

Strutture di Linea

(Prima parte)



SOMMARIO

STRUTTURE DI LINEA

LA - Dipartimento Patrimonio – Sviluppo e Valorizzazione

LB - Sovrintendenza Capitolina ai Beni Culturali

LC - Dipartimento Attività Culturali e Turismo

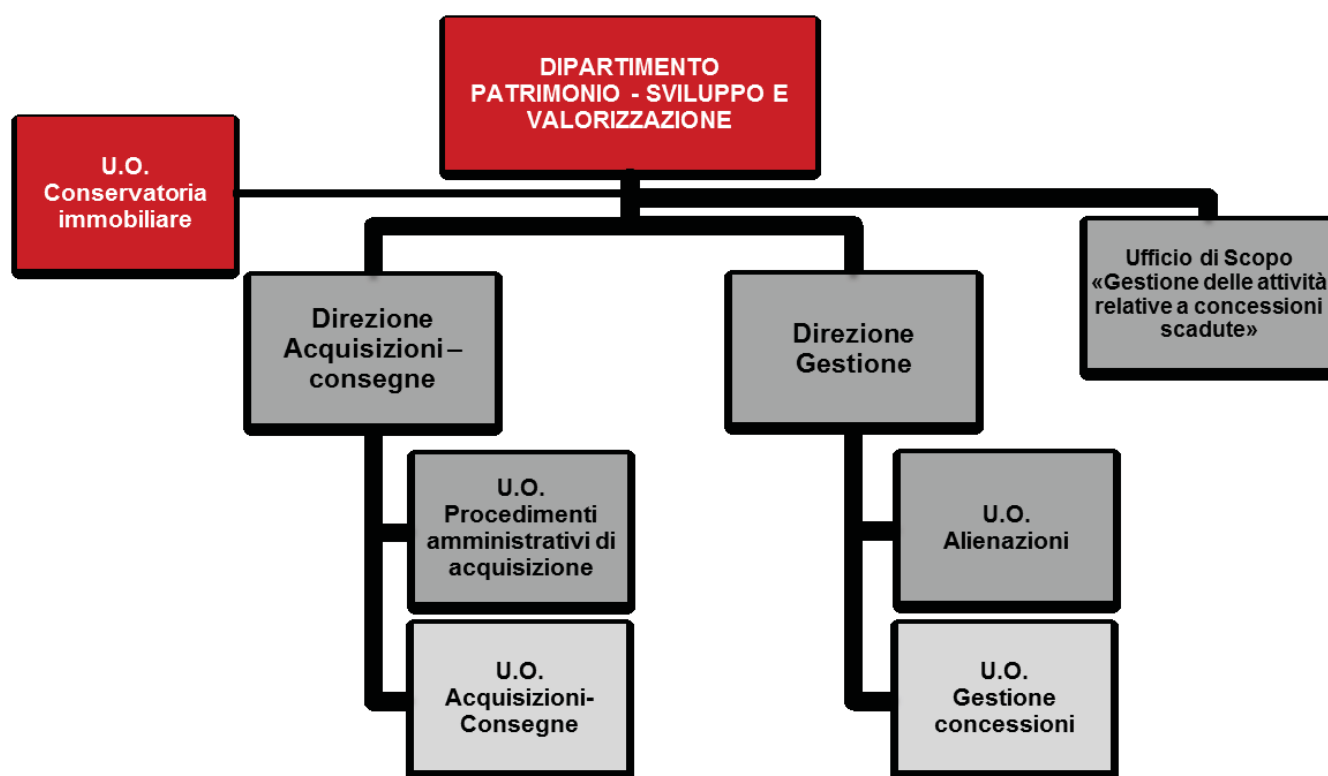
LD - Dipartimento Politiche Sociali, Sussidiarietà e Salute

LE - Dipartimento Servizi Educativi e Scolastici, Politiche della Famiglia, dell'Infanzia e Giovanili, Promozione dello Sport e Qualità della vita

PROGRAMMA DEL DIPARTIMENTO PATRIMONIO - SVILUPPO E VALORIZZAZIONE (codice LA)

Dirigente responsabile del programma		
MAGGIO	LUIGI	Direttore di struttura
Cognome	Nome	Qualifica/incarico

ORGANIGRAMMA



Obiettivi trasversali assegnati alla struttura

Circa il contenuto degli Obiettivi Trasversali e la relativa pianificazione si rimanda a quanto indicato nell'apposito punto del presente documento, nell'ambito della Introduzione al PEG 2016-2018 e dei relativi allegati.

Servizi tipici erogati dalla struttura

Direzione	U.O.	Servizio tipico erogato
DIREZIONE ACQUISIZIONE CONSEGNE	U.O. Acquisizioni - Consegne	Gestione sedi istituzionali
	U.O. Procedimenti amministrativi di acquisizione	Gestione del procedimento acquisizioni
DIREZIONE GESTIONE	U.O. Alienazioni	Alienazioni, trasferimenti e valorizzazioni del Patrimonio
	U.O. Gestione concessioni	Gestione del Patrimonio
DIREZIONE	U.O. Conservatoria Immobiliare	Servizi di supporto e coordinamento Struttura
		Gestione banca dati del patrimonio
UFFICIO DI SCOPO -GESTIONE DELLE ATTIVITA' RELATIVE A CONCESSIONI SCADUTE		Gestione attività relative a concessioni scadute

CENTRO DI RESPONSABILITA' DIRIGENZIALE
U.O. Conservatoria immobiliare (codice LA0001)

Dirigente responsabile dell'Unità Organizzativa		
MAGGIO	LUIGI	Direttore di struttura
Cognome	Nome	Qualifica/incarico

ATTIVITA' CORRENTE

Servizio tipico erogato			Gestione banca dati del patrimonio			
Dimensione	Sottodimensione	Indicatore composto	Codice indicatore	Indicatori Singoli	Consuntivo 2015	Previsione 2016
Efficienza	OUTPUT (singolo)		LA47	Numero atti censiti nel data base della Conservatoria	797,00	800,00
	OUTPUT (singolo)		LA60	Numero atti patrimoniali esaminati per la gestione del Registro di consistenza e l'Inventario	797,00	800,00
	OUTPUT (singolo)		LA55	Numero mail/risposte scritte (U.O. Conservatoria immobiliare e Gestione banche dati del Patrimonio - Manutenzioni)	1.110,00	1.100,00
Efficienza	OUTPUT (somma1)			()	0,00	0,00
		indicatore 1			0,00	0,00
		indicatore 2			0,00	0,00
		indicatore 3			0,00	0,00
Efficienza	OUTPUT (somma2)			()	0,00	0,00
		indicatore 1			0,00	0,00
		indicatore 2			0,00	0,00
		indicatore 3			0,00	0,00
Efficienza	OUTPUT (somma3)			()	0,00	0,00
		indicatore 1			0,00	0,00
		indicatore 2			0,00	0,00
		indicatore 3			0,00	0,00
Efficienza	OUTPUT (rapporto1)			() / ()	0,00	0,00
	numeratore	indicatore 1			0,00	0,00
		indicatore 2			0,00	0,00
		indicatore 3			0,00	0,00
	denominatore	indicatore 1			0,00	0,00
		indicatore 2			0,00	0,00

		indicatore 3			0,00	0,00
Efficienza	OUTPUT (rapporto2)			() / ()	0,00	0,00
	numeratore	indicatore 1			0,00	0,00
		indicatore 2			0,00	0,00
		indicatore 3			0,00	0,00
	denominatore	indicatore 1			0,00	0,00
		indicatore 2			0,00	0,00
		indicatore 3			0,00	0,00
Efficienza	OUTPUT (rapporto3)			() / ()	0,00	0,00
	numeratore	indicatore 1			0,00	0,00
		indicatore 2			0,00	0,00
		indicatore 3			0,00	0,00
	denominatore	indicatore 1			0,00	0,00
		indicatore 2			0,00	0,00
		indicatore 3			0,00	0,00
Efficienza	Risorse Umane*	Risorse Umane*		N° ore effettive lavorate del personale		
Efficienza	Risorse Finanziarie*	Spesa gestita dal servizio		Spesa totale corrente impegnata		
Efficacia	OUTPUT (rapporto1)			(Numero atti censiti nel data base della Conservatoria) / (Numero documenti relativi alla proprietà e al possesso digitalizzati nel periodo)	0,52	0,53
	NUMERATORE	indicatore 1	LA47	Numero atti censiti nel data base della Conservatoria	797,00	800,00
		indicatore 2			0,00	0,00
		indicatore 3			0,00	0,00
	DENOMINATORE	indicatore 1	LA59	Numero documenti relativi alla proprietà e al possesso digitalizzati nel periodo	1.531,00	1.500,00
		indicatore 2			0,00	0,00
		indicatore 3			0,00	0,00
Efficacia	OUTPUT (rapporto2)			() / ()	0,00	0,00
	NUMERATORE	indicatore 1			0,00	0,00
		indicatore 2			0,00	0,00
		indicatore 3			0,00	0,00
	DENOMINATORE	indicatore 1			0,00	0,00
		indicatore 2			0,00	0,00

		indicatore 3			0,00	0,00
--	--	--------------	--	--	------	------

ATTIVITA' PROGETTUALE – OBIETTIVI DI SVILUPPO

	codice	descrizione
Missione	01	SERVIZI ISTITUZIONALI, GENERALI E DI GESTIONE
Programma	0105	GESTIONE DEI BENI DEMANIALI E PATRIMONIALI

Obiettivo	Pianificazione				Risultato atteso	Tipologia obiettivo	Risultato atteso 2017	Risultato atteso 2018
	Descrizione fase	Prodotto	Scadenza	Peso fase				
Revisioni informazioni catastali presenti nel Data Base del Patrimonio immobiliare	bonifica degli intestati scritti in maniera errata e riconducibili a Roma Capitale	Estrazione dati	30/06/2016	40	Definizione del programma e delle correlate attività di revisione dei dati catastali contenuti nel data base del patrimonio immobiliare Si-pic	Direttiva. Indirizzo del Commissario. Tavolo Tecnico Patrimonio	avvio delle attività per l'aggiornamento delle informazioni catastali e la verifica degli identificativi catastali non inseriti in banca dati	prosecuzione/completamento delle attività di implementazione delle informazioni catastali nel data base patrimoniale Si-pic
	presentazione delle istanze di voltura dell'intestato catastale a favore di Roma Capitale	Istanze	31/11/2016	30				
	Messa a punto del piano di lavoro per l'aggiornamento delle informazioni catastali e l'individuazione degli identificativi catastali non archiviati nella banca (obiettivi, fasi, risorse, tempi)	Piano di lavoro	31/12/2016	30				
Installazione del sistema informativo della gestione del patrimonio Ref 2 nel Data Center di Roma Capitale	Attivazione di REF2 in ambiente di test presso il CED del DIT	Ambiente di test REF2	30/06/2016	20	Sistema REF2 in produzione presso il CED del Dipartimento Innovazione Tecnologica	Direttiva. Internalizzazione del sistema per la gestione del patrimonio immobiliare. Delibera di Giunta Capitolina 401/213.		
	Attivazione VPN per raggiungibilità del sistema REF dall'esterno della rete comunale	Attivazione VPN	30/07/2016	40				
	Creazione ambiente di produzione nel CED del DIT e collaudo del sistema	Ambiente di produzione REF2	31/12/2016	40				
Valorizzazione del patrimonio con la creazione di nuove attività imprenditoriali e culturali	compilazione dei moduli per le verifiche patrimoniali e sugli atti di concessione/locazione	trasmissione schede a U.O. Concessioni/Locazioni	30/06/2016	35	Valorizzazione del patrimonio. Avvio di nuove attività imprenditoriali	delibera Giunta Capitolina n. 219/2014		
	redazione delle schede tecniche da allegare ai bandi di assegnazione	disponibilità schede tecniche completate	30/09/2016	35				
	pubblicazione dei bandi	bandi in pubblicazione	30/12/2016	30				

LE RISORSE IN DOTAZIONE AL CENTRO DI RESPONSABILITÀ

Risorse attribuite al Centro di Responsabilità dirigenziale: LA0001						
Descrizione Titolo da armonizzazione	Missione Programma	Descrizione Macroaggregato da armonizzazione	Stanziamenti (competenza pura)			
			2016	2016	2017	2018
			Attività Corrente	Anche attività di sviluppo		
U1 SPESE CORRENTI						
	0105	U03 ACQUISTO DI BENI E SERVIZI	52.759,98	35.173,32	92.354,58	87.597,33
	0105	U03 ACQUISTO DI BENI E SERVIZI	14.206.076,23	8.878.797,65	19.081.898,98	16.297.270,31
	0106	U03 ACQUISTO DI BENI E SERVIZI	1568,56	1045,70	2.614,26	2.614,26
	Totale Titolo U1000000000		14.260.404,77	8.915.016,67	19.176.867,82	16.387.481,90
	Totale LA0001		14.260.404,77	8.915.016,67	19.176.867,82	16.387.481,90

RISORSE STRUMENTALI

Dotazioni strumentali	Numero	NOTE
Personal computer	112	
PC Portatili /Notebook	5	
stampanti	53	
Scanner	16	
Altre attrezzature informatiche di HW	3	piotter
Numero autorizzazioni accessi Internet	112	
Telefoni	101	
Fax	7	
Fotocopiatrici	4	
condizionatori d'aria	36	
uffici (mq)		
magazzini/archivi (mq)	435	
locali per il pubblico (mq)		
altri locali (mq) – sala consiglio		
Altro: server		
Metal Detector		

CENTRO DI RESPONSABILITA' DIRIGENZIALE
Direzione Acquisizioni - consegne -
U.O. Procedimenti amministrativi di acquisizione (codice LA0101)

Dirigente responsabile dell'Unità Organizzativa		
VOCE	GIUSEPPE	Direttore di direzione
Cognome	Nome	Qualifica/incarico

ATTIVITA' CORRENTE

Servizio tipico erogato			Gestione del procedimento acquisizioni			
Dimensione	Sottodimensione	Indicatore composto	Codice indicatore	Indicatori Singoli	Consuntivo 2015	Previsione 2016
Efficienza	OUTPUT (singolo)		LA72	Provvedimenti di acquisizione redatti all'anno per diritto privato	9,00	
	OUTPUT (singolo)		LA73	Provvedimenti di acquisizione redatti all'anno ope legis L47/85 e s.m.i.	0,00	
	OUTPUT (singolo)		LA74	Provvedimenti di acquisizione redatti all'anno per beni confiscati	5,00	
Efficienza	OUTPUT (somma1)	indicatore 1				
		indicatore 2				
		indicatore 3				
Efficienza	OUTPUT (somma2)			()	0,00	0,00
		indicatore 1			0,00	0,00
		indicatore 2			0,00	0,00
		indicatore 3			0,00	0,00
Efficienza	OUTPUT (somma3)			()	0,00	0,00
		indicatore 1			0,00	0,00
		indicatore 2			0,00	0,00
		indicatore 3			0,00	0,00
Efficienza	OUTPUT (rapporto1)			() / ()	0,00	0,00
	numeratore	indicatore 1			0,00	0,00
		indicatore 2			0,00	0,00
		indicatore 3			0,00	0,00
	denominatore	indicatore 1			0,00	0,00
		indicatore 2			0,00	0,00
		indicatore 3			0,00	0,00
Efficienza	OUTPUT (rapporto2)			() / ()	0,00	0,00

	<i>numeratore</i>	<i>indicatore 1</i>			0,00	0,00
		<i>indicatore 2</i>			0,00	0,00
		<i>indicatore 3</i>			0,00	0,00
	<i>denominatore</i>	<i>indicatore 1</i>			0,00	0,00
		<i>indicatore 2</i>			0,00	0,00
		<i>indicatore 3</i>			0,00	0,00
Efficienza	OUTPUT (<i>rapporto3</i>)			() / ()	0,00	0,00
	<i>numeratore</i>	<i>indicatore 1</i>			0,00	0,00
		<i>indicatore 2</i>			0,00	0,00
		<i>indicatore 3</i>			0,00	0,00
	<i>denominatore</i>	<i>indicatore 1</i>			0,00	0,00
		<i>indicatore 2</i>			0,00	0,00
		<i>indicatore 3</i>			0,00	0,00
Efficienza	Risorse Umane*	Risorse Umane*		N° ore effettive lavorate del personale		
Efficienza	Risorse Finanziarie*	Spesa gestita dal servizio		Spesa totale corrente impegnata		
Efficacia	OUTPUT (<i>rapporto1</i>)			(Numero pratiche definite per immissioni in possesso di fabbricati e impianti) / (Numero pratiche esaminate per immissioni in possesso di fabbricati e impianti)	0,70	0,63
	<i>NUMERATORE</i>	<i>indicatore 1</i>	LA78	Numero pratiche definite per immissioni in possesso di fabbricati e impianti	70,00	75,00
		<i>indicatore 2</i>			0,00	0,00
		<i>indicatore 3</i>			0,00	0,00
	<i>DENOMINATORE</i>	<i>indicatore 1</i>	LA79	Numero pratiche esaminate per immissioni in possesso di fabbricati e impianti	100,00	120,00
		<i>indicatore 2</i>			0,00	0,00
		<i>indicatore 3</i>			0,00	0,00
Efficacia	OUTPUT (<i>rapporto2</i>)			(Provvedimenti di acquisizione redatti all'anno per beni confiscati) / (Numero beni confiscati assegnati a Roma Capitale)	0,63	
	<i>NUMERATORE</i>	<i>indicatore 1</i>	IA74	Provvedimenti di acquisizione redatti all'anno per beni confiscati	5,00	

		indicatore 2			0,00	0,00
		indicatore 3			0,00	0,00
	DENOMINATORE	indicatore 1	LA85	Numero beni confiscati assegnati a Roma Capitale	8,00	
		indicatore 2			0,00	0,00
		indicatore 3			0,00	0,00

ATTIVITA' PROGETTUALE – OBIETTIVI DI SVILUPPO

	codice	descrizione						
Missione	01	SERVIZI ISTITUZIONALI, GENERALI E DI GESTIONE						
Programma	0105	GESTIONE DEI BENI DEMANIALI E PATRIMONIALI						

Obiettivo	Pianificazione				Risultato atteso	Tipologia obiettivo	Risultato atteso 2017	Risultato atteso 2018
	Descrizione fase	Prodotto	Scadenza	Peso fase				
Perfezionamento dell'iter amministrativo e corretta inventariazione dei beni acquisiti ex L. 47/85 e s.m.i.	Pianificazione attività di trascrizione sulla base dei dati contenuti nelle schede tecniche pervenute	Relazione descrittiva con fasi, obiettivi e risultati attesi	31/07/2016	40	Parziale aggiornamento delle trascrizioni individuate	Pluriennale	Aggiornament o effettiva consistenza e stato degli immobili acquisiti e trascritti nell'anno 2016	Incremento dei dati aggiornati ed implementati allo stato amministrativ o corrente
	Attività di aggiornamento catastale dei beni non trascritti	Database aggiornato con i dati catastali dei beni verificati	30/09/2016	30				
	Attività di trascrizione dei beni aggiornati catastalmente	Database aggiornato con le note di trascrizione effettuate	31/12/2016	30				
Perfezionamento dell'iter amministrativo e corretta inventariazione dei beni acquisiti ex L. 159/2011 e s.m.i.	Predisposizione di un progetto per il riordino e la gestione dei beni	Progetto descrittivo con fasi, obiettivi e risultati attesi	31/07/2016	40	Data base aggiornato ed implementato allo stato amministrativo corrente propedeutico alla valorizzazione di questo segmento del patrimonio	Pluriennale	Aggiornament o effettiva consistenza e stato degli immobili acquisiti	Incremento dei dati aggiornati ed implementati allo stato amministrativ o corrente
	Aggiornamento dello stato procedimentale tramite invio delle schede di rilievo alle strutture territoriali/dipartimentali	Data base aggiornato con esiti delle schede tecniche pervenute	30/09/2016	30				
	Implementazione dei dati d'archivio	Schede tecniche integrate con le ulteriori informazioni funzionali alla caratterizzazione del bene (iter amministrativi in corso, individuazioni e catastale)	31/12/2016	30				

LE RISORSE IN DOTAZIONE AL CENTRO DI RESPONSABILITÀ

Risorse attribuite al Centro di Responsabilità dirigenziale: LA0101						
Descrizione Titolo da armonizzazione	Missione Programma	Descrizione Macroaggregato da armonizzazione	Stanzamenti (competenza pura)			
			2016 Attività Corrente	2016 Anche attività di sviluppo	2017	2018
U1 SPESE CORRENTI						
	0105	U03 ACQUISTO DI BENI E SERVIZI	12.430.316,70	8.878.797,65	17.614.060,60	15.043.634,13
		Totale Titolo U10000000000	12.430.316,70	8.878.797,65	17.614.060,60	15.043.634,13
		Totale LA0101	12.430.316,70	8.878.797,65	17.614.060,60	15.043.634,13

RISORSE STRUMENTALI

Dotazioni strumentali	Numero	NOTE
Personal computer	9	
PC Portatili /Notebook		
stampanti	4	
Scanner		
Altre attrezzature informatiche di HW		
Numero autorizzazioni accessi Internet	9	
Telefoni	9	
Fax	1	
Fotocopiatrici		
condizionatori d'aria	4	
uffici (mq)		
magazzini/archivi (mq)		
locali per il pubblico (mq)		
altri locali (mq) – sala consiglio		
Altro: server		
Metal Detector		

CENTRO DI RESPONSABILITA' DIRIGENZIALE
Direzione Acquisizioni - consegne -
U.O. Acquisizioni - Consegne (codice LA0102)

Dirigente responsabile dell'Unità Organizzativa		
BLANDOLINO	CLAUDIO	Dirigente di U.O.
Cognome	Nome	Qualifica/incarico

ATTIVITA' CORRENTE

Servizio tipico erogato			Gestione sedi istituzionali			
Dimensione	Sottodimensione	Indicatore composto	Codice indicatore	Indicatori Singoli	Consuntivo 2015	Previsione 2016
Efficienza	OUTPUT (singolo)		LA19	Numero delle verifiche effettuate c/o le sedi uffici di Roma Capitale	60,00	60,00
	OUTPUT (singolo)		LA21	Numero sopralluoghi c/o le sedi uffici di Roma Capitale	100,00	100,00
	OUTPUT (singolo)		LA22	Numero documentazione relativa alle sedi uffici di Roma Capitale reperita/aggiornata (planimetrie/rilievi fotografici)	68,00	60,00
Efficienza	OUTPUT (somma1)			()	0,00	0,00
		indicatore 1			0,00	0,00
		indicatore 2			0,00	0,00
		indicatore 3			0,00	0,00
Efficienza	OUTPUT (somma2)			()	0,00	0,00
		indicatore 1			0,00	0,00
		indicatore 2			0,00	0,00
		indicatore 3			0,00	0,00
Efficienza	OUTPUT (somma3)			()	0,00	0,00
		indicatore 1			0,00	0,00
		indicatore 2			0,00	0,00
		indicatore 3			0,00	0,00
Efficienza	OUTPUT (rapporto1)			() / ()	0,00	0,00
	numeratore	indicatore 1			0,00	0,00
		indicatore 2			0,00	0,00
		indicatore 3			0,00	0,00
	denominatore	indicatore 1			0,00	0,00
		indicatore 2			0,00	0,00
		indicatore 3			0,00	0,00
Efficienza	OUTPUT (rapporto2)				0,00	0,00
	numeratore	indicatore 1				

		indicatore 2			0,00	0,00
		indicatore 3			0,00	0,00
	denominatore	indicatore 1			0,00	0,00
		indicatore 2			0,00	0,00
		indicatore 3			0,00	0,00
Efficienza	OUTPUT (rapporto3)			0 / 0	0,00	0,00
	numeratore	indicatore 1			0,00	0,00
		indicatore 2			0,00	0,00
		indicatore 3			0,00	0,00
	denominatore	indicatore 1			0,00	0,00
		indicatore 2			0,00	0,00
		indicatore 3			0,00	0,00
Efficienza	Risorse Umane*	Risorse Umane*		N° ore effettive lavorate del personale		
Efficienza	Risorse Finanziarie*	Spesa gestita dal servizio		Spesa totale corrente impegnata		
Efficacia	OUTPUT (rapporto1)			0 / 0	0,00	0,00
	NUMERATORE	indicatore 1			0,00	0,00
		indicatore 2			0,00	0,00
		indicatore 3			0,00	0,00
	DENOMINATORE	indicatore 1			0,00	0,00
		indicatore 2			0,00	0,00
		indicatore 3			0,00	0,00
Efficacia	OUTPUT (rapporto2)			0 / 0	0,00	0,00
	NUMERATORE	indicatore 1			0,00	0,00
		indicatore 2			0,00	0,00
		indicatore 3			0,00	0,00
	DENOMINATORE	indicatore 1			0,00	0,00
		indicatore 2			0,00	0,00
		indicatore 3			0,00	0,00

ATTIVITA' PROGETTUALE – OBIETTIVI DI SVILUPPO

	codice	descrizione						
Missione	01	SERVIZI ISTITUZIONALI, GENERALI E DI GESTIONE						
Programma	105	GESTIONE DEI BENI DEMANIALI E PATRIMONIALI						

Obiettivo	Pianificazione				Risultato atteso	Tipologia obiettivo	Risultato atteso 2017	Risultato atteso 2018
	Descrizione fase	Prodotto	Scadenza	Peso fase				
Prosecuzione dell'attuazione del Piano di razionalizzazione delle sedi istituzionali di Roma Capitale	Ricognizione ed analisi degli spazi utilizzati a fini istituzionali	Aggiornamento del Piano per la riduzione delle sedi condotte in fitto passivo	30/06/2016	50	Aggiornamento del Piano di razionalizzazione delle sedi istituzionali di Roma Capitale per la riduzione dei fitti passivi e verifiche sugli immobili di proprietà dell'Amministrazione Capitolina da adeguare a sedi istituzionali	Legge n. 89 del 23/06/2014 e ss.mm.ii.		
	verifiche sugli immobili di proprietà dell'Amministrazione Capitolina da adeguare a sede di Uffici	schede tecniche informative sugli immobili oggetto di verifiche	30/09/2016	20				
	Aggiornamento del Piano di razionalizzazione delle sedi	Relazione sugli spostamenti effettuati e su quelli possibili	31/12/2016	30				
Standardizzazione delle procedure per l'immissione in possesso	Adeguamento ed aggiornamento della scheda dei dati necessari per l'immissione in possesso di aree, fabbricati ed impianti	schede tecniche informative distinte per tipologia dei beni	30/06/2016	50	Miglioramento della trasparenza e potenziamento dell'efficienza delle procedure per l'immissione in possesso dei beni	Delibera di Giunta Capitolina n. 5/2016 Approvazione del Piano Triennale di Prevenzione della Corruzione e del Programma Triennale per la Trasparenza e l'Integrità per il triennio 2016/2017/2018		
	verifica della funzionalità delle schede adeguate ed aggiornate in relazione alle diverse tipologie di beni e soggetti consegnatari	Applicazione sperimentale delle nuove procedure per le diverse tipologie di beni e di soggetti consegnatari	30/09/2016	20				
	verifica della funzionalità ed implementazione del sistema informativo	documento di fattibilità per la gestione dei dati	31/12/2016	30				

LE RISORSE IN DOTAZIONE AL CENTRO DI RESPONSABILITÀ

Risorse attribuite al Centro di Responsabilità dirigenziale: LA0102						
Descrizione Titolo da armonizzazione	Missione Programma	Descrizione Macroaggregato da armonizzazione	Stanziamenti (competenza pura)			
			2016 Attività Corrente	2016 Anche attività di sviluppo	2017	2018
U1 SPESE CORRENTI						
	0105	U03 ACQUISTO DI BENI E SERVIZI	3.551519,06	3.551519,06	5.871353,53	5.014.544,71
Totale Titolo U1000000000			3.551.519,06	3.551.519,06	5.871.353,53	5.014.544,71
Totale LA0102			3.551.519,06	3.551.519,06	5.871.353,53	5.014.544,71

RISORSE STRUMENTALI

Dotazioni strumentali	Numero	NOTE
Personal computer	19	
PC Portatili /Notebook	1	
stampanti	18	
Scanner	4	
Altre attrezzature informatiche di HW		
Numero autorizzazioni accessi Internet	19	
Telefoni	19	
Fax		
Fotocopiatrici		
condizionatori d'aria	7	
uffici (mq)		
magazzini/archivi (mq)		
locali per il pubblico (mq)		
altri locali (mq) – sala consiglio		
Altro: server		
Metal Detector		

CENTRO DI RESPONSABILITA' DIRIGENZIALE
Direzione Gestione -
U.O. Alienazioni (codice LA0201)

Dirigente responsabile dell'Unità Organizzativa		
GBERARDI	ANGELO	Direttore di direzione
Cognome	Nome	Qualifica/incarico

ATTIVITA' CORRENTE

Servizio tipico erogato	Alienazioni, trasferimenti e valorizzazioni del Patrimonio
-------------------------	--

Dimensione	Sottodimensione	Indicatore composto	Codice indicatore	Indicatori Singoli	Consuntivo 2015	Previsione 2016
Efficienza	OUTPUT (singolo)		LA106	Numero unità immobiliari alienate nell'anno	255,00	80,00
	OUTPUT (singolo)				0,00	0,00
	OUTPUT (singolo)				0,00	0,00
Efficienza	OUTPUT (somma1)			()	0,00	0,00
		indicatore 1			0,00	0,00
		indicatore 2			0,00	0,00
		indicatore 3			0,00	0,00
Efficienza	OUTPUT (somma2)			()	0,00	0,00
		indicatore 1			0,00	0,00
		indicatore 2			0,00	0,00
		indicatore 3			0,00	0,00
Efficienza	OUTPUT (somma3)			()	0,00	0,00
		indicatore 1			0,00	0,00
		indicatore 2			0,00	0,00
		indicatore 3			0,00	0,00
Efficienza	OUTPUT (rapporto1)			() / ()	0,00	0,00
	numeratore	indicatore 1			0,00	0,00
		indicatore 2			0,00	0,00
		indicatore 3			0,00	0,00
	denominatore	indicatore 1			0,00	0,00
		indicatore 2			0,00	0,00
		indicatore 3			0,00	0,00
Efficienza	OUTPUT (rapporto2)			() / ()	0,00	0,00
	numeratore	indicatore 1			0,00	0,00

	<i>denominatore</i>	<i>indicatore 2</i>			0,00	0,00
		<i>indicatore 3</i>			0,00	0,00
		<i>indicatore 1</i>			0,00	0,00
		<i>indicatore 2</i>			0,00	0,00
		<i>indicatore 3</i>			0,00	0,00
Efficienza	OUTPUT (<i>rapporto3</i>)			() / ()	0,00	0,00
	<i>numeratore</i>	<i>indicatore 1</i>			0,00	0,00
		<i>indicatore 2</i>			0,00	0,00
		<i>indicatore 3</i>			0,00	0,00
	<i>denominatore</i>	<i>indicatore 1</i>			0,00	0,00
		<i>indicatore 2</i>			0,00	0,00
		<i>indicatore 3</i>			0,00	0,00
Efficienza	Risorse Umane*	Risorse Umane*		N° ore effettive lavorate del personale		
Efficienza	Risorse Finanziarie*	Spesa gestita dal servizio		Spesa totale corrente impegnata		
Efficacia	OUTPUT (<i>rapporto1</i>)			(Numero fatture del gestore validate (Patrimonio ERP)) / (Numero fatture emesse dal gestore (Patrimonio ERP))	0,50	1,00
	<i>NUMERATORE</i>	<i>indicatore 1</i>	LA94	Numero fatture del gestore validate (Patrimonio ERP)	124,00	8,00
		<i>indicatore 2</i>			0,00	0,00
		<i>indicatore 3</i>			0,00	0,00
	<i>DENOMINATORE</i>	<i>indicatore 1</i>	LA95	Numero fatture emesse dal gestore (Patrimonio ERP)	247,00	8,00
		<i>indicatore 2</i>			0,00	0,00
		<i>indicatore 3</i>			0,00	0,00
Efficacia	OUTPUT (<i>rapporto2</i>)			(Numero unità immobiliari alienate nell'anno) / (Numero istruttorie alienazioni patrimonio ERP+Numero istruttorie alienazioni patrimonio disponibile)	0,37	0,18
	<i>NUMERATORE</i>	<i>indicatore 1</i>	LA106	Numero unità immobiliari alienate nell'anno	255,00	80,00
		<i>indicatore 2</i>			0,00	0,00
		<i>indicatore 3</i>			0,00	0,00

	DENOMINATORE	<i>indicatore 1</i>	LA104	Numero istruttorie alienazioni patrimonio ERP	650,00	300,00
		<i>indicatore 2</i>	LA105	Numero istruttorie alienazioni patrimonio disponibile	35,00	150,00
		<i>indicatore 3</i>			0,00	0,00

ATTIVITA' PROGETTUALE – OBIETTIVI DI SVILUPPO

	codice	descrizione						
Missione	01	SERVIZI ISTITUZIONALI, GENERALI E DI GESTIONE						
Programma	105	GESTIONE DEI BENI DEMANIALI E PATRIMONIALI						

Obiettivo	Pianificazione				Risultato atteso	Tipologia obiettivo	Risultato atteso 2017	Risultato atteso 2018
	Descrizione fase	Prodotto	Scadenza	Peso fase				
Prosecuzione del programma di dismissione del patrimonio di E.R.P. di cui alle Deliberazioni di C.C. n. 237/2007 e di G.C. nn. 39/2008 e 190/2015	Ricognizione delle posizioni per le quali poter avviare l'iter di dismissione	relazione sulle posizioni esaminate	30/06/2016	40	Reperimento risorse finanziarie dovute alla vendita di beni immobili di E.R.P. inseriti nel piano di dismissione	Deliberazione di Consiglio Comunale n. 237/2007 e Deliberazioni di Giunta Comunale nn. 39/2008 e 190/2015		
	individuazione degli utilizzatori degli alloggi di E.R.P. ai quali inviare la proposta di acquisto e prosecuzione delle attività istruttorie per le procedure già avviate	inoltro agli utenti regolari assegnatari dei beni delle proposte di acquisto	30/09/2016	20				
	completamento e predisposizione dei provvedimenti dirigenziali finalizzati alla vendita	Dismissione dei beni di E.R.P. inseriti nelle D.D. di autorizzazione all'acquisto	31/12/2016	40				
Prosecuzione delle attività di dismissione del patrimonio disponibile avviate con deliberazione dell'Assemblea Capitolina n. 6/2016	Individuazione e predisposizione di un elenco di beni da porre in vendita	Istruttoria sui beni individuati al fine di accertare la regolarità tecnico/amministrativa	30/06/2016	20	Reperimento risorse finanziarie dovute alla vendita di beni immobili del patrimonio disponibile	Deliberazione dell'Assemblea Capitolina n. 6/2016		
	Avvio dell'attività ricognitiva e sopralluoghi	Analisi dei risultati derivanti dalla documentazione e dai sopralluoghi esperiti	30/09/2016	20				
	Indizione asta per gli immobili individuati	Predisposizione e completamento degli atti propedeutici all'asta e successivo trasferimento in proprietà attraverso rogito notarile a favore degli aggiudicatari	31/12/2016	60				

LE RISORSE IN DOTAZIONE AL CENTRO DI RESPONSABILITÀ

Risorse attribuite al Centro di Responsabilità dirigenziale: LA0201						
Descrizione Titolo da armonizzazione	Missione Programma	Descrizione Macroaggregato da armonizzazione	Stanziamenti (competenza pura)			
			2016 Attività Corrente	2016 Anche attività di sviluppo	2017	2018
U1 SPESE CORRENTI						
	0105	U03 ACQUISTO DI BENI E SERVIZI	12.430.316,70	8.878.797,65	17.614.060,60	15.043.634,13
Totale Titolo U1000000000			12.430.316,70	8.878.797,65	17.614.060,60	15.043.634,13
Totale LA0201			12.430.316,70	8.878.797,65	17.614.060,60	15.043.634,13

RISORSE STRUMENTALI

Dotazioni strumentali	Numero	NOTE
Personal computer	19	oltre un pc proveniente da uff. extradipartimentale città sostenibile e sicurezza
PC Portatili /Notebook		
stampanti	14	
Scanner		
Altre attrezzature informatiche di HW		
Numero autorizzazioni accessi Internet	19	
Telefoni	19	
Fax	1	
Fotocopiatrici		
condizionatori d'aria	7	
uffici (mq)		
magazzini/archivi (mq)	415	
locali per il pubblico (mq)		
altri locali (mq) – sala consiglio		
Altro: server		
Metal Detector		

CENTRO DI RESPONSABILITA' DIRIGENZIALE
Direzione Gestione -
U.O. Gestione concessioni (codice LA0202)

Dirigente responsabile dell'Unità Organizzativa		
L'OCCASO	CARLO MARIA	Dirigente di U.O.
Cognome	Nome	Qualifica/incarico

ATTIVITA' CORRENTE

Servizio tipico erogato			Gestione del Patrimonio			
Dimensione	Sottodimensione	Indicatore composto	Codice indicatore	Indicatori Singoli	Consuntivo 2015	Previsione 2016
Efficienza	OUTPUT (singolo)		LA128	Numero contratti in essere per locazioni passive non abitative	10,00	
	OUTPUT (singolo)		LA129	Numero contratti in essere locazioni passive ERP	33,00	
	OUTPUT (singolo)		LA124	Numero nuovi contratti stipulati patrimonio disponibile	200,00	200,00
Efficienza	OUTPUT (somma1)			()	0,00	0,00
		indicatore 1			0,00	0,00
		indicatore 2			0,00	0,00
		indicatore 3			0,00	0,00
Efficienza	OUTPUT (somma2)			()	0,00	0,00
		indicatore 1			0,00	0,00
		indicatore 2			0,00	0,00
		indicatore 3			0,00	0,00
Efficienza	OUTPUT (somma3)			()	0,00	0,00
		indicatore 1			0,00	0,00
		indicatore 2			0,00	0,00
		indicatore 3			0,00	0,00
Efficienza	OUTPUT (rapporto1)			() / ()	0,00	0,00

	numeratore	indicatore 1			0,00	0,00
		indicatore 2			0,00	0,00
		indicatore 3			0,00	0,00
	denominatore	indicatore 1			0,00	0,00
		indicatore 2			0,00	0,00
		indicatore 3			0,00	0,00
Efficienza	OUTPUT (rapporto2)			() / ()	0,00	0,00
	numeratore	indicatore 1			0,00	0,00
		indicatore 2			0,00	0,00
		indicatore 3			0,00	0,00
	denominatore	indicatore 1			0,00	0,00
		indicatore 2			0,00	0,00
		indicatore 3			0,00	0,00
Efficienza	OUTPUT (rapporto3)			() / ()	0,00	0,00
	numeratore	indicatore 1			0,00	0,00
		indicatore 2			0,00	0,00
		indicatore 3			0,00	0,00
	denominatore	indicatore 1			0,00	0,00
		indicatore 2			0,00	0,00
		indicatore 3			0,00	0,00
Efficienza	Risorse Umane*	Risorse Umane*		N° ore effettive lavorate del personale		
Efficienza	Risorse Finanziarie*	Spesa gestita dal servizio		Spesa totale corrente impegnata		
Efficacia	OUTPUT (rapporto1)			(Importo riscosso in conto competenza per concessioni) / (Importo accertato da liste di carico concessioni)	0,77	0,84
	NUMERATORE	indicatore 1	LA118	Importo riscosso in conto competenza per concessioni	6.362.031,87	7.000.000,00
		indicatore 2			0,00	0,00
		indicatore 3			0,00	0,00
	DENOMINATORE	indicatore 1	LA120	Importo accertato da liste di carico concessioni	8.263.597,44	8.300.000,00
		indicatore 2			0,00	0,00
		indicatore 3			0,00	0,00
Efficacia	OUTPUT (rapporto2)			(Numero istruttorie contenzioso concessioni) / (Numero beni in concessione)	0,10	0,11

	NUMERATORE	<i>indicatore 1</i>	LA137	Numero istruttorie contenzioso concessioni	80,00	80,00
		<i>indicatore 2</i>			0,00	0,00
		<i>indicatore 3</i>			0,00	0,00
	DENOMINATORE	<i>indicatore 1</i>	LA133	Numero beni in concessione	830,00	740,00
		<i>indicatore 2</i>			0,00	0,00
		<i>indicatore 3</i>			0,00	0,00

ATTIVITA' PROGETTUALE – OBIETTIVI DI SVILUPPO

	codice	descrizione						
Missione	01	SERVIZI ISTITUZIONALI, GENERALI E DI GESTIONE						
Programma	0105	GESTIONE DEI BENI DEMANIALI E PATRIMONIALI						
Obiettivo	Pianificazione				Risultato atteso	Tipologia obiettivo	Risultato atteso 2017	Risultato atteso 2018
	Descrizione fase	Prodotto	Scadenza	Peso fase				
Proseguimento dell'attività di verifica degli immobili gestiti in regime di concessione sottoposti ad indagine della Corte dei Conti.	prosecuzione della verifica della situazione contrattuale e contabile	numero delle posizioni verificate e relazione al Direttore	30/06/2016	40	regolarizzazione dell'utenza del patrimonio in concessione; trasparenza nella gestione; recupero entrate; miglioramento del servizio	Delibera di Giunta Comunale n. 140/2015 Linee guida per il riordino, in corso, del patrimonio indisponibile in concessione		
	verifica degli utilizzatori e avvio procedura recupero coattivo della morosità e/o del bene	relazione sul numero di diffide con quantificazione del debito e numero provvedimenti di riacquisizione	30/09/2016	40				
	coordinamento delle attività per l'aggiornamento della BD di REF2 relativa posizioni verificate	REF aggiornato con numero di posizioni verificate.	31/12/2016	20				
Procedure straordinarie per le verifiche delle irregolarità della conduzione di esercizi commerciali.	verifica sulle regolarità delle locazioni attive degli esercizi commerciali	50 posizioni	30/06/2016	40	regolarizzazione della situazione amministrativa e gestionale dei beni in concessione utilizzati per attività commerciali	Attuazione Direttiva Commissario Straordinario Prot. n. RA/15209 del 02.03.2016		
	verifica sulle regolarità delle locazioni attive degli esercizi commerciali	completamento delle verifiche	30/10/2016	40				
	verifica sulle regolarità delle locazioni attive degli esercizi commerciali	relazione al direttore	31/12/2016	20				
Predisposizione di una bozza di regolamento degli immobili gestiti in regime di concessione.	elaborazione schema di regolamento concessioni	bozza del Regolamento	30/06/2016	40	Standardizzazione delle procedure; trasparenza amministrativa, miglioramento del servizio	Delibera di Giunta Capitolina n. 5/2016 Approvazione del Piano Triennale di Prevenzione della Corruzione e del Programma Triennale per la Trasparenza e l'Integrità per il triennio 2016/2017/2018		
	Predisposizione proposta di regolamento	testo rivisto sulla base delle valutazioni di altre Strutture dell'AC	30/11/2016	20				
	predisposizione schema di Delibera	invio dello Schema di Delibera	31/12/2016	40				

LE RISORSE IN DOTAZIONE AL CENTRO DI RESPONSABILITÀ

Risorse attribuite al Centro di Responsabilità dirigenziale: LA0202						
Descrizione Titolo da armonizzazione	Missione Programma	Descrizione Macroaggregato da armonizzazione	Stanziamenti (competenza pura)			
			2016 Attività Corrente	2016 Anche attività di sviluppo	2017	2018
U1 SPESE CORRENTI						
	0105	U03 ACQUISTO DI BENI E SERVIZI	3.551.519,06	3.551.519,06	5.871.353,53	5.014.544,71
		Totale Titolo U1000000000	3.551.519,06	3.551.519,06	5.871.353,53	5.014.544,71
		Totale LA0202	3.551.519,06	3.551.519,06	5.871.353,53	5.014.544,71

RISORSE STRUMENTALI

Dotazioni strumentali	Numero	NOTE
Personal computer	21	oltre tre pc proveniente da uff. extradipartimentale città sostenibile e sicurezza
PC Portatili /Notebook		
stampanti	16	
Scanner	1	
Altre attrezzature informatiche di HW		
Numero autorizzazioni accessi Internet	21	
Telefoni	21	
Fax		
Fotocopiatrici	2	
condizionatori d'aria	13	
uffici (mq)		
magazzini/archivi (mq)	200	
locali per il pubblico (mq)		
altri locali (mq) – sala consiglio		
Altro: server		
Metal Detector		

CENTRO DI RESPONSABILITA' DIRIGENZIALE
Ufficio di scopo - Gestione delle attività relative a concessioni scadute (codice LA0300)

Dirigente responsabile dell'Unità Organizzativa		
DE ANGELIS	DANIELA	Direttore di Ufficio di scopo
Cognome	Nome	Qualifica/incarico

ATTIVITA' CORRENTE

ATTIVITA' PROGETTUALE – OBIETTIVI DI SVILUPPO

	codice	descrizione						
Missione	01	SERVIZI ISTITUZIONALI, GENERALI E DI GESTIONE						
Programma	0105	GESTIONE DEI BENI DEMANIALI E PATRIMONIALI						

Obiettivo	Pianificazione				Risultato atteso	Tipologia obiettivo	Risultato atteso 2017	Risultato atteso 2018
	Descrizione fase	Prodotto	Scadenza	Peso fase				
Ricognizione normativa specifica sulle concessioni e istruttoria pratiche assegnate	esame fascicoli consegnati al 31.05.16	relazione	31/05/2016	70	standardizzazione procedimento	regolamento concessioni e deliberazioni adottate dall'A.C		
	definizione iter procedurale	relazione	31/07/2016	30				
Recupero degli immobili e delle risorse finanziarie inerenti il patrimonio indisponibile	Attività istruttoria e di verifica	Numero Atti e Provvedimenti adottati	31/05/2016	70	Rientro della morosità	Ordinanza del Commissario Straordinario n. 50 del 19.02.2016		
	Attività istruttoria e di verifica	Numero Atti e Provvedimenti adottati	31/07/2016	30				

LE RISORSE IN DOTAZIONE AL CENTRO DI RESPONSABILITÀ

Risorse attribuite al Centro di Responsabilità dirigenziale: LA0300						
Descrizione Titolo da armonizzazione	Missione Programma	Descrizione Macroaggregato da armonizzazione	Stanziamenti (competenza pura)			
			2016 Attività Corrente	2016 Anche attività di sviluppo	2017	2018
U1 SPESE CORRENTI						
	0105	U103 ACQUISTO DI BENI E SERVIZI	4.439.398,82	4.439.398,82	7.339.191,92	6.268.180,89
Totale Titolo U1000000000			4.439.398,82	4.439.398,82	7.339.191,92	6.268.180,89
Totale LA0300			4.439.398,82	4.439.398,82	7.339.191,92	6.268.180,89

RISORSE STRUMENTALI

Dotazioni strumentali	Numero	NOTE
Personal computer	6	provenienti da uff. extradipartimentale città sostenibile e sicurezza
PC Portatili /Notebook		
stampanti		
Scanner	1	provenienti da uff. extradipartimentale città sostenibile e sicurezza
Altre attrezzature informatiche di HW		
Numero autorizzazioni accessi Internet	7	
Telefoni	7	
Fax		
Fotocopiatrici		
condizionatori d'aria		
uffici (mq)		
magazzini/archivi (mq)		
locali per il pubblico (mq)		
altri locali (mq) – sala consiglio		
Altro: server		
Metal Detector		

SERVIZIO TIPICO EROGATO – ATTIVITA' DI DETTAGLIO COAN PER CONSUNTIVAZIONE RISORSE FINANZIARIE E UMANE

Anno 2016 codice AdD	Anno 2016 descrizione Attività di dettaglio	Servizio Tipico Erogato	Struttura	Direzione/U.O. PEG 2016-2018
1DP6001	Segreteria e Staff Direzione apicale	Servizio di supporto e coordinamento della struttura	LA Dipartimento del Patrimonio - Sviluppo, Valorizzazione	U.O. Conservatoria Immobiliare
1DP6002	Economato	Servizio di supporto e coordinamento della struttura	LA Dipartimento del Patrimonio - Sviluppo, Valorizzazione	U.O. Conservatoria Immobiliare
0DP6002	Economato	Servizio di supporto e coordinamento della struttura	LA Dipartimento del Patrimonio - Sviluppo, Valorizzazione	U.O. Conservatoria Immobiliare
1DP6003	Personale	Servizio di supporto e coordinamento della struttura	LA Dipartimento del Patrimonio - Sviluppo, Valorizzazione	U.O. Conservatoria Immobiliare
1DP6004	Protocollo	Servizio di supporto e coordinamento della struttura	LA Dipartimento del Patrimonio - Sviluppo, Valorizzazione	U.O. Conservatoria Immobiliare
1DP6005	Attività economico-finanziaria	Servizio di supporto e coordinamento della struttura	LA Dipartimento del Patrimonio - Sviluppo, Valorizzazione	U.O. Conservatoria Immobiliare
1DP6006	Sistemi di programmazione, pianificazione, controllo obiettivi	Servizio di supporto e coordinamento della struttura	LA Dipartimento del Patrimonio - Sviluppo, Valorizzazione	U.O. Conservatoria Immobiliare
1DP6007	Sistemi informativi, attività web-pubblicazioni	Servizio di supporto e coordinamento della struttura	LA Dipartimento del Patrimonio - Sviluppo, Valorizzazione	U.O. Conservatoria Immobiliare
1DP6008	Altre attività (Corte dei Conti, Imposte immobili, Gestione commissariale)	Servizio di supporto e coordinamento della struttura	LA Dipartimento del Patrimonio - Sviluppo, Valorizzazione	U.O. Conservatoria Immobiliare
1DP5XXX	Verifica utilizzo beni immobili - Attività connesse e sgomberi del patrimonio disponibile e concessioni	Gestione della banca dati del Patrimonio	LA Dipartimento del Patrimonio - Sviluppo, Valorizzazione	U.O. Conservatoria Immobiliare
1DP5001	Monitoraggio delle entrate da fitti attivi e concessioni	Gestione della banca dati del Patrimonio	LA Dipartimento del Patrimonio - Sviluppo, Valorizzazione	U.O. Conservatoria Immobiliare
1DP5002	Adempimenti fiscali (registrazione contratti di locazione)	Gestione della banca dati del Patrimonio	LA Dipartimento del Patrimonio - Sviluppo, Valorizzazione	U.O. Conservatoria Immobiliare
1DP4002	Bandi per la valorizzazione del patrimonio	Gestione della banca dati del Patrimonio	LA Dipartimento del Patrimonio - Sviluppo, Valorizzazione	U.O. Conservatoria Immobiliare
1DP4003	Programmazione e razionalizzazione Piano Sedi	Gestione sedi istituzionali	LA Dipartimento del Patrimonio - Sviluppo, Valorizzazione	Direzione Acquisizioni - consegne - U.O. Acquisizioni - Consegne
1DP4004	Attuazione del programma Campidoglio 2	Gestione sedi istituzionali	LA Dipartimento del Patrimonio - Sviluppo, Valorizzazione	Direzione Acquisizioni - consegne - U.O. Acquisizioni - Consegne
1DP4005	Programmi e progetti speciali (Convenzioni urbanistiche e accordi di programma)	Gestione della banca dati del Patrimonio	LA Dipartimento del Patrimonio - Sviluppo, Valorizzazione	U.O. Conservatoria Immobiliare
1DP5003	Attività di valorizzazione e sviluppo progetti beni demaniali, ex L. 98/2013 e s.m.i.	Gestione della banca dati del Patrimonio	LA Dipartimento del Patrimonio - Sviluppo, Valorizzazione	U.O. Conservatoria Immobiliare
1DP5004	Attività di gestione stime	Gestione della banca dati del Patrimonio	LA Dipartimento del Patrimonio - Sviluppo, Valorizzazione	U.O. Conservatoria Immobiliare
1DP4006	Procedure Pubbliche (verifica progetti di manutenzioni delle concessioni)	Gestione della banca dati del Patrimonio	LA Dipartimento del Patrimonio - Sviluppo, Valorizzazione	U.O. Conservatoria Immobiliare
1DP4007	Relazioni con il pubblico e punto di secondo ascolto	Gestione della banca dati del Patrimonio	LA Dipartimento del Patrimonio - Sviluppo, Valorizzazione	U.O. Conservatoria Immobiliare

1DP5005	Attività di segreteria, coordinamento rapporti interni alla U.O., archiviazione informatica	Servizio di supporto e coordinamento della struttura	LA Dipartimento del Patrimonio - Sviluppo, Valorizzazione	U.O. Conservatoria Immobiliare
1DP4008	Attività di gestione dei rapporti con l'utenza	Gestione della banca dati del Patrimonio	LA Dipartimento del Patrimonio - Sviluppo, Valorizzazione	U.O. Conservatoria Immobiliare
1DP5006	Attività di gestione e digitalizzazione dell'Archivio	Gestione della banca dati del Patrimonio	LA Dipartimento del Patrimonio - Sviluppo, Valorizzazione	U.O. Conservatoria Immobiliare
1DP5007	Attività di gestione dei Registri di consistenza e dell'inventario	Gestione della banca dati del Patrimonio	LA Dipartimento del Patrimonio - Sviluppo, Valorizzazione	U.O. Conservatoria Immobiliare
1DP5008	Attività catastali (ricerche, verifiche, rilievi ai fini delle acquisizioni, delle alienazioni e del contenzioso)	Gestione della banca dati del Patrimonio	LA Dipartimento del Patrimonio - Sviluppo, Valorizzazione	U.O. Conservatoria Immobiliare
1DPXXX	Attività di gestione delle banche dati	Gestione della banca dati del Patrimonio	LA Dipartimento del Patrimonio - Sviluppo, Valorizzazione	U.O. Conservatoria Immobiliare
1DP5009	Attività di Gestione del Sistema Informativo	Gestione della banca dati del Patrimonio	LA Dipartimento del Patrimonio - Sviluppo, Valorizzazione	U.O. Conservatoria Immobiliare
0DP5009	Attività di Gestione del Sistema Informativo	Gestione della banca dati del Patrimonio	LA Dipartimento del Patrimonio - Sviluppo, Valorizzazione	U.O. Conservatoria Immobiliare
1DP7XXX	Attività di supporto Avvocatura per contenzioso relativo ai beni patrimoniali e in materia di manutenzioni	Gestione della banca dati del Patrimonio	LA Dipartimento del Patrimonio - Sviluppo, Valorizzazione	U.O. Conservatoria Immobiliare
1DP5011	Attività di supporto Avvocatura per contenzioso in materia di manutenzioni	Gestione della banca dati del Patrimonio	LA Dipartimento del Patrimonio - Sviluppo, Valorizzazione	U.O. Conservatoria Immobiliare
1DP5012	Attività di verifica degli interventi di manutenzione ordinaria e straordinaria sugli immobili	Gestione della banca dati del Patrimonio	LA Dipartimento del Patrimonio - Sviluppo, Valorizzazione	U.O. Conservatoria Immobiliare
1DP5013	Attività di verifica degli interventi di manutenzione straordinaria sugli immobili	Gestione della banca dati del Patrimonio	LA Dipartimento del Patrimonio - Sviluppo, Valorizzazione	U.O. Conservatoria Immobiliare
1DP5014	Attività di segreteria, coordinamento rapporti interni alla U.O., archiviazione informatica	Servizio di supporto e coordinamento della struttura	LA Dipartimento del Patrimonio - Sviluppo, Valorizzazione	Direzione Acquisizioni - consegne - U.O. Acquisizioni - Consegne
1DP4010	Attività di gestione dei rapporti con l'utenza	Gestione del procedimento acquisizioni	LA Dipartimento del Patrimonio - Sviluppo, Valorizzazione	Direzione Acquisizioni - consegne - U.O. Acquisizioni - Consegne
1DP4011	Gestione attività di permuta	Gestione del procedimento acquisizioni	LA Dipartimento del Patrimonio - Sviluppo, Valorizzazione	Direzione Acquisizioni - consegne - U.O. Acquisizioni - Consegne
1DP5015	Ricognizione beni in ambiti di pianificazione e di riqualificazione (attività di ricognizione su convenzioni urbanistiche e accordi di programma)	Gestione del procedimento acquisizioni	LA Dipartimento del Patrimonio - Sviluppo, Valorizzazione	Direzione Acquisizioni - consegne - U.O. Acquisizioni - Consegne
1DP7XXX	Attività di supporto Avvocatura per contenzioso acquisizioni	Gestione del procedimento acquisizioni	LA Dipartimento del Patrimonio - Sviluppo, Valorizzazione	Direzione Acquisizioni - consegne - U.O. Acquisizioni - Consegne
1DP4012	Procedure di acquisizioni gratuite, donazioni ed eredità	Gestione del procedimento acquisizioni	LA Dipartimento del Patrimonio - Sviluppo, Valorizzazione	Direzione Acquisizioni - consegne - U.O. Acquisizioni - Consegne
1DP5017	Trascrizione dei beni (ex L.47/85 e s.m.i.)	Gestione del procedimento acquisizioni	LA Dipartimento del Patrimonio - Sviluppo, Valorizzazione	Direzione Acquisizioni - consegne - U.O. Acquisizioni - Consegne
1DP4013	Attività su immobili confiscati	Gestione del procedimento acquisizioni	LA Dipartimento del Patrimonio - Sviluppo, Valorizzazione	Direzione Acquisizioni - consegne - U.O. Acquisizioni - Consegne

1DP5018	Immissione in possesso Aree	Gestione del procedimento acquisizioni	LA Dipartimento del Patrimonio - Sviluppo, Valorizzazione	Direzione Acquisizioni - consegne - U.O. Acquisizioni - Consegne
1DP5019	Immissione in possesso Fabbricati e impianti	Gestione del procedimento acquisizioni	LA Dipartimento del Patrimonio - Sviluppo, Valorizzazione	Direzione Acquisizioni - consegne - U.O. Acquisizioni - Consegne
1DP4014	Gestione dei rapporti con l'utenza	Gestione del Patrimonio	LA Dipartimento del Patrimonio - Sviluppo, Valorizzazione	Direzione Gestione - U.O. Gestione Concessioni
1DP4015	Gestione dei contratti di locazione passiva (uso non abitativo)	Gestione del Patrimonio	LA Dipartimento del Patrimonio - Sviluppo, Valorizzazione	Direzione Gestione - U.O. Gestione Concessioni
1DP4016	Gestione dei contratti di locazione passiva (uso abitativo E.R.P.)	Gestione del Patrimonio	LA Dipartimento del Patrimonio - Sviluppo, Valorizzazione	Direzione Gestione - U.O. Gestione Concessioni
1DP4017	Gestione dei contratti di locazione attiva (uso abitativo e non)	Gestione del Patrimonio	LA Dipartimento del Patrimonio - Sviluppo, Valorizzazione	Direzione Gestione - U.O. Gestione Concessioni
1DPXXX	Verifica e liquidazione spese condominiali patrimonio disponibile	Gestione del Patrimonio	LA Dipartimento del Patrimonio - Sviluppo, Valorizzazione	Direzione Gestione - U.O. Gestione Concessioni
1DPXXX	Attività di gestione depositi cauzionali	Gestione del Patrimonio	LA Dipartimento del Patrimonio - Sviluppo, Valorizzazione	Direzione Gestione - U.O. Gestione Concessioni
1DPXXXX	Attività di controllo della gestione patrimoniale in locazione da terzi (fitti passivi)	Gestione del Patrimonio	LA Dipartimento del Patrimonio - Sviluppo, Valorizzazione	Direzione Gestione - U.O. Gestione Concessioni
1DP4021	Gestione del Patrimonio immobiliare in concessione a terzi	Gestione del Patrimonio	LA Dipartimento del Patrimonio - Sviluppo, Valorizzazione	Direzione Gestione - U.O. Gestione Concessioni
1DP5XXX	Attività di controllo della gestione patrimoniale (pagamenti, uso del bene come da contratto e destinazione, legittimo utilizzatore...) in concessione a terzi	Gestione del Patrimonio	LA Dipartimento del Patrimonio - Sviluppo, Valorizzazione	U.O. Conservatoria Immobiliare
1DPXXXX	Attività di gestione del contenzioso locazioni (non E.R.P.) e concessioni	Gestione del Patrimonio	LA Dipartimento del Patrimonio - Sviluppo, Valorizzazione	Direzione Gestione - U.O. Gestione Concessioni
1DP5020	Attività di segreteria, coordinamento rapporti interni alla U.O., archiviazione informatica	Servizio di supporto e coordinamento della struttura	LA Dipartimento del Patrimonio - Sviluppo, Valorizzazione	Direzione Gestione - U.O. Alienazioni
1DP4024	Attività di controllo della gestione patrimoniale E.R.P. affidata a terzi, aggiornamento censimento utenza e regolarizzazioni posizioni amm.ve, e recupero morosità pregresse	Alienazioni, trasferimenti e valorizzazioni del Patrimonio	LA Dipartimento del Patrimonio - Sviluppo, Valorizzazione	Direzione Gestione - U.O. Alienazioni
1DP5021	Programmazione, pianificazione della dismissione E.R.P. e contenzioso	Alienazioni, trasferimenti e valorizzazioni del Patrimonio	LA Dipartimento del Patrimonio - Sviluppo, Valorizzazione	Direzione Gestione - U.O. Alienazioni
1DP4025	Attività di alienazione e valorizzazione Patrimonio Comunale E.R.P.	Alienazioni, trasferimenti e valorizzazioni del Patrimonio	LA Dipartimento del Patrimonio - Sviluppo, Valorizzazione	Direzione Gestione - U.O. Alienazioni
1DP4026	Attività di alienazione e valorizzazione Patrimonio comunale disponibile	Alienazioni, trasferimenti e valorizzazioni del Patrimonio	LA Dipartimento del Patrimonio - Sviluppo, Valorizzazione	Direzione Gestione - U.O. Alienazioni
1DP4027	Retrocessioni, riscatti, regolarizzazioni patrimoniali, diritti di superficie e relativo contenzioso	Alienazioni, trasferimenti e valorizzazioni del Patrimonio	LA Dipartimento del Patrimonio - Sviluppo, Valorizzazione	Direzione Gestione - U.O. Alienazioni
1DP4028	Verifica e liquidazione spese condominiali (E.R.P.)	Alienazioni, trasferimenti e valorizzazioni del Patrimonio	LA Dipartimento del Patrimonio - Sviluppo, Valorizzazione	Direzione Gestione - U.O. Alienazioni

1DP4029	Gestione servitù, usi civici e comodati	Gestione del Patrimonio	LA Dipartimento del Patrimonio - Sviluppo, Valorizzazione	Direzione Gestione - U.O. Gestione Concessioni
1DP4030	Gestione attività Casa della Città	Gestione della banca dati del Patrimonio	LA Dipartimento del Patrimonio - Sviluppo, Valorizzazione	U.O. Conservatoria Immobiliare
1DP4031	Attività di controllo della gestione patrimoniale E.R.P. affidata a terzi, vulture e cambi consensuali	Alienazioni, trasferimenti e valorizzazioni del Patrimonio	LA Dipartimento del Patrimonio - Sviluppo, Valorizzazione	Direzione Gestione - U.O. Alienazioni
1PS6009	Attività Residuale cdc 1PS - solo impegni	Gestione del Patrimonio	LA Dipartimento del Patrimonio - Sviluppo, Valorizzazione	Direzione Gestione - U.O. Gestione Concessioni
1DP4XXX	Gestione delle attività relative a concessioni scadute	Gestione attività relative a concessioni scadute	LA Dipartimento del Patrimonio - Sviluppo, Valorizzazione	Ufficio di scopo - Gestione delle attività relative a concessioni scadute

(*) gli indicatori riferiti alle sottodimensioni "Risorse Finanziarie" e "Risorse Umane", in fase di previsione, non vengono valorizzati, in quanto per l'anno 2016 verranno misurati tramite la Contabilità Analitica.

INDICATORI

Codice Indicatore	Descrizione Indicatore	Centro di costo	Rendiconto 2015	Previsione 2016	Previsione 2017	Previsione 2018	U.O. PEG 2016-18
LA1	Numero atti dematerializzati	1DP	33266	33500	33500	33500	U.O. Conservatoria immobiliare
LA2	Numero totale atti protocollati	1DP	33939	40100	40100	40100	U.O. Conservatoria immobiliare
LA3	Provvedimenti autorizzativi per forniture e servizi	1DP	3	3	3	3	U.O. Conservatoria immobiliare
LA4	Numero segnalazioni	1DP	0				U.O. Conservatoria immobiliare
LA5	Numero reclami (fonte: SGR)	1DP	0				U.O. Conservatoria immobiliare
LA10	Numero ore apertura al pubblico della Casa della Città	1DP	41 ore settimanali ordinarie + 220 ore straordinarie annue per aperture eccezionali	41 ore settimanali ordinarie + 220 ore straordinarie annue per aperture eccezionali	41 ore settimanali ordinarie + 220 ore straordinarie annue per aperture eccezionali	41 ore settimanali ordinarie + 220 ore straordinarie annue per aperture eccezionali	U.O. Conservatoria immobiliare
LA11	Numero utenti ricevuti dalla Casa della Città	1DP	5600	5800	5900	6000	U.O. Conservatoria immobiliare
LA12	Numero iniziative, eventi e convegni c/o la Casa della Città	1DP	63	70	75	75	U.O. Conservatoria immobiliare
LA13	Numero postazioni informatiche	1DP	190	190	190	190	U.O. Conservatoria immobiliare

LA14	Numero pubblicazioni/interventi di aggiornamento effettuate sulle pagine web Dipartimentali	1DP	n.d.				U.O. Conservatoria immobiliare
LA15	Numero attività istruite per il Progetto Roma da Coltivare	1DP	22	35	35	35	U.O. Conservatoria immobiliare
LA16	Numero sedi uffici di Roma Capitale	1DP	304	304	304	304	U.O. Acquisizioni - Consegne
LA17	Numero sedi uffici di Roma Capitale non di proprietà	1DP	44	44	44	44	U.O. Acquisizioni - Consegne
LA18	Numero incontri effettuati con le Strutture di Roma Capitale per l'attuazione del programma Campidoglio 2	1DP	5	5	5	5	U.O. Acquisizioni - Consegne
LA19	Numero delle verifiche effettuate c/o le sedi uffici di Roma Capitale	1PS	60	60	60	60	U.O. Acquisizioni - Consegne
LA20	Numero incontri effettuati con le Strutture di Roma Capitale per la razionalizzazione delle sedi uffici	1PS	30	30	30	30	U.O. Acquisizioni - Consegne
LA21	Numero sopralluoghi c/o le sedi uffici di Roma Capitale	1PS	100	100	100	100	U.O. Acquisizioni - Consegne
LA22	Numero documentazione relativa alle sedi uffici di Roma Capitale reperita/aggiornata (planimetrie/rilievi fotografici)	1PS	68	60	60	60	U.O. Acquisizioni - Consegne
LA23	Numero ore di apertura al mese sportelli fisici adibiti al pubblico (Gestione sedi istituzionali)	1PS	28	28	28	28	U.O. Acquisizioni - Consegne
LA24	Numero sportelli fisici adibiti al pubblico (Gestione sedi istituzionali)	1PS	5	5	5	5	U.O. Acquisizioni - Consegne
LA25	Tempo medio di consegna sedi istituzionali (in gg)	1PS	15	15	15	15	U.O. Acquisizioni - Consegne
LA26	Numero determinazioni dirigenziali di accertamento per contributi oneri straordinari	1PS	0				U.O. Conservatoria immobiliare
LA27	Numero progetti speciali per accordi di programma	1DP	6				U.O. Conservatoria immobiliare
LA28	Numero progetti speciali gestiti (convenzioni urbanistiche e accordi di programma - progetti speciali) avviati dal Dipartimento Patrimonio	1DP	1				U.O. Conservatoria immobiliare
LA29	Numero progetti di valorizzazione e sviluppo di beni demaniali, ex L. 98/2013 e s.m.i.	1DP	56				U.O. Conservatoria immobiliare
LA30	Numero interventi strategici per valorizzazione del patrimonio	1DP	1				U.O. Conservatoria immobiliare
LA31	Numero di stime effettuate	1DP	108	85	89	94	U.O. Conservatoria immobiliare
LA32	Consistenza dei beni stimati in mq	1DP	139769,54	42040	44042	46149	U.O. Conservatoria immobiliare
LA33	Numero verifiche tecniche interventi di manutenzione nel patrimonio in concessione	1DP	2				U.O. Conservatoria immobiliare
LA34	Numero verifiche tecniche delle concessioni	1DP	22				U.O. Conservatoria immobiliare
LA35	Numero progetti interventi lavori ordinari e straordinari sul patrimonio	1DP	0				U.O. Conservatoria immobiliare
LA36	Numero contratti registrati	1DP	6311	6500	6700	6900	U.O. Conservatoria immobiliare

LA37	Numeri sopralluoghi per verifiche sul patrimonio disponibile e concessioni	1DP	196	192	192	194	U.O. Conservatoria immobiliare
LA38	Numero beni riacquisiti alla disponibilità del patrimonio (riprese in consegna, esecuzioni civilistiche, sgomberi)	1DP	33	40	40	40	U.O. Conservatoria immobiliare
LA39	Totale beni demaniali inventariati al 01.01	0DP	10660				U.O. Conservatoria immobiliare
LA40	Totale beni demaniali inventariati al 31.12	0DP	11191				U.O. Conservatoria immobiliare
LA41	Totale beni patrimonio disponibile inventariati al 01.01	0DP	1200				U.O. Conservatoria immobiliare
LA42	Totale beni patrimonio disponibile inventariati al 31.12	0DP	1200				U.O. Conservatoria immobiliare
LA43	Totale beni patrimonio indisponibile inventariati al 01.01	0DP	49830				U.O. Conservatoria immobiliare
LA44	Totale beni patrimonio indisponibile inventariati al 31.12	0DP	50663				U.O. Conservatoria immobiliare
LA45	Valore storico del patrimonio immobiliare al 01.01	0DP	6011882757	n.d	n.d	n.d	U.O. Conservatoria immobiliare
LA46	Valore storico del patrimonio immobiliare al 31.12	0DP	6002193610	n.d	n.d	n.d	U.O. Conservatoria immobiliare
LA47	Numero atti censiti nel data base della Conservatoria	0DP	797	800	800	800	U.O. Conservatoria immobiliare
LA48	Numero richieste accertamento di proprietà	0DP	1600	1600	1600	1600	U.O. Conservatoria immobiliare
LA49	Numero di accertamenti che richiedono accesso ad archivi esterni alla Conservatoria	0DP	150	150	150	150	U.O. Conservatoria immobiliare
LA50	Numero utenze autorizzate alla consultazione del data base della Conservatoria	0DP	544	570	600	600	U.O. Conservatoria immobiliare
LA51	Tempo medio tra la presentazione della richiesta accertamento proprietà comunali e l'effettiva risposta (in giorni)	0DP	25	25	25	25	U.O. Conservatoria immobiliare
LA52	Numero posizioni aperte con l'Avvocatura capitolina	0DP	60	60	60	60	U.O. Conservatoria immobiliare
LA53	Numero istruttorie a supporto del contenzioso in materia di manutenzioni	0DP	0	0	0	0	U.O. Conservatoria immobiliare
LA54	Numero contatti utenza: numero telefonate (U.O. Conservatoria immobiliare e Gestione banche dati del Patrimonio - Manutenzioni)	0DP	n.d.	n.d.	n.d.	n.d.	U.O. Conservatoria immobiliare
LA55	Numero mail/risposte scritte (U.O. Conservatoria immobiliare e Gestione banche dati del Patrimonio - Manutenzioni)	0DP	1110	1100	1100	1100	U.O. Conservatoria immobiliare
LA56	Numero utenti ricevuti (U.O. Conservatoria immobiliare e Gestione banche dati del Patrimonio - Manutenzioni)	0DP	1150	1150	1150	1150	U.O. Conservatoria immobiliare
LA57	Numero ore di apertura al mese sportelli fisici adibiti al pubblico (Gestione della banca dati del Patrimonio)	0DP	448	448	448	448	U.O. Conservatoria immobiliare
LA58	Numero sportelli fisici adibiti al pubblico (Gestione della banca dati del Patrimonio)	0DP	14	14	14	14	U.O. Conservatoria immobiliare

LA59	Numero documenti relativi alla proprietà e al possesso digitalizzati nel periodo	ODP	1531	1500	1500	1500	U.O. Conservatoria immobiliare
LA60	Numero atti patrimoniali esaminati per la gestione del Registro di consistenza e l'Inventario	ODP	797	800	800	800	U.O. Conservatoria immobiliare
LA61	Numero posizioni catastali verificate ai fini di acquisizioni, alienazioni e contenzioso	ODP	300	300	300	300	U.O. Conservatoria immobiliare
LA62	Numero rilievi effettuati ai fini di acquisizioni, alienazioni e contenzioso	ODP	100	100	100	100	U.O. Conservatoria immobiliare
LA63	Numero beni registrati (consistenza del patrimonio di Roma Capitale)	ODP	63054	63500	63800	64100	U.O. Conservatoria immobiliare
LA64	Numero tabelle e record data base della Conservatoria	ODP	161	161	161	161	U.O. Conservatoria immobiliare
LA65	Numero tabelle e record data base della Conservatoria	1DP	450000	454000	458000	459000	U.O. Conservatoria immobiliare
LA66	Numero interventi di manutenzione ordinaria sugli immobili	1DP	1255				U.O. Conservatoria immobiliare
LA67	Numero interventi di manutenzione straordinaria sugli immobili	1DP	0				U.O. Conservatoria immobiliare
LA68	Numero contatti utenza: numero telefonate (U.O. Acquisizioni - Permute)	1DP	7615				U.O. Procedimenti amministrativi di acquisizione
LA69	Numero mail/risposte scritte (U.O. Acquisizioni - Permute)	1DP	863				U.O. Procedimenti amministrativi di acquisizione
LA70	Numero utenti ricevuti (U.O. Acquisizioni - Permute)	1DP	297				U.O. Procedimenti amministrativi di acquisizione
LA71	Numero istruttorie a supporto del contenzioso in materia di acquisizioni	ODP	51				U.O. Procedimenti amministrativi di acquisizione
LA72	Provvedimenti di acquisizione redatti all'anno per diritto privato	1DP	9				U.O. Procedimenti amministrativi di acquisizione
LA73	Provvedimenti di acquisizione redatti all'anno ope legis L47/85 e s.m.i.	1DP	0				U.O. Procedimenti amministrativi di acquisizione
LA74	Provvedimenti di acquisizione redatti all'anno per beni confiscati	1DP	5				U.O. Procedimenti amministrativi di acquisizione
LA75	Numero ore di apertura al mese sportelli fisici adibiti al pubblico (Gestione del procedimento acquisizioni)	1DP	28				U.O. Procedimenti amministrativi di acquisizione
LA76	Numero sportelli fisici adibiti al pubblico (Gestione del procedimento acquisizioni)	1DP	5				U.O. Procedimenti amministrativi di acquisizione

LA77	Tempo medio dall'inizio del procedimento di acquisizione beni al patrimonio comunale e la predisposizione proposta provvedimento finale di acquisizione (in gg)	1DP	180				U.O. Procedimenti amministrativi di acquisizione
LA78	Numero pratiche definite per immissioni in possesso di fabbricati e impianti	1DP	70	75	80	80	U.O. Acquisizioni - Consegne
LA79	Numero pratiche esaminate per immissioni in possesso di fabbricati e impianti	1DP	100	120	120	120	U.O. Acquisizioni - Consegne
LA80	Numero provvedimenti di consegna dei beni confiscati assegnati a Roma Capitale	1DP	4				U.O. Procedimenti amministrativi di acquisizione
LA81	Numero beni ed enti interessati per attività di permuta	1DP	10				U.O. Procedimenti amministrativi di acquisizione
LA82	Numero beni ed ambiti interessati da convenzioni urbanistiche e accordi di programma	1DP	n.d.	50	50	50	U.O. Acquisizioni - Consegne
LA83	Numero atti per procedure di acquisizione gratuite, donazioni ed eredità	1DP	140				U.O. Procedimenti amministrativi di acquisizione
LA84	Numero trascrizioni ex L 47/85 e s.m.i.	1DP	28				U.O. Procedimenti amministrativi di acquisizione
LA85	Numero beni confiscati assegnati a Roma Capitale	1DP	8				U.O. Procedimenti amministrativi di acquisizione
LA86	Numero immissioni in possesso di aree	1DP	47	50	50	50	U.O. Acquisizioni - Consegne
LA87	Numero immissioni in possesso di fabbricati e impianti	1DP	50	50	50	50	U.O. Acquisizioni - Consegne
LA88	Numero contatti utenza: numero telefonate (Segreteria Direzione Amministrativa)	1DP	41500	42000	42000	42000	U.O. Alienazioni
LA89	Numero mail/risposte scritte (Segreteria Direzione Amministrativa)	1DP	60	50	50	50	U.O. Alienazioni
LA90	Numero utenti ricevuti (Segreteria Direzione Amministrativa)	1DP	500	650	600	650	U.O. Alienazioni
LA91	Numero ore di apertura al mese sportelli fisici adibiti al pubblico (Alienazioni, trasferimenti e valorizzazioni del patrimonio)	1DP	108	140 solo per ERP	N.D.	N.D.	U.O. Alienazioni
LA92	Numero sportelli fisici adibiti al pubblico (Alienazioni, trasferimenti e valorizzazioni del patrimonio)	1DP	3	5 solo per ERP	N.D.	N.D.	U.O. Alienazioni
LA93	Tempo medio tra la trasmissione della richiesta di voltura da parte del gestore e l'effettiva emissione del provvedimento di accoglimento/rigetto (in gg)	1DP	60 gg	60 gg	60 gg	60gg	U.O. Alienazioni
LA94	Numero fatture del gestore validate (Patrimonio ERP)	1DP	124	8	6		U.O. Alienazioni
LA95	Numero fatture emesse dal	1DP	247	8	6		U.O.

	gestore (Patrimonio ERP)						Alienazioni
LA96	Numero immobili patrimonio abitativo	1DP	46327	46027			U.O. Alienazioni
LA97	Numero immobili patrimonio gestiti da terzi	1DP	48044	48000	48000	48000	U.O. Alienazioni e U.O. Gestione Concessioni
LA98	Numero nuovi contratti stipulati patrimonio indisponibile	1DP	1	0			U.O. Alienazioni
LA99	Numero determinazioni dirigenziali di voltura e cambio consensuale di alloggio ERP	1DP	30	7			U.O. Alienazioni
LA100	Numero provvedimenti emanati per liquidazione spese condominiali patrimonio disponibile	1DP	91	90	90	90	U.O. Gestione concessioni
LA101	Numero istruttorie per attività di controllo per la gestione del patrimonio ERP affidato a terzi	1DP	93				U.O. Alienazioni
LA102	Numero immobili alienabili patrimonio ERP	1DP	197	40			U.O. Alienazioni
LA103	Numero immobili alienabili patrimonio disponibile	1DP	35	40	40	40	U.O. Alienazioni
LA104	Numero istruttorie alienazioni patrimonio ERP	1DP	650	300			U.O. Alienazioni
LA105	Numero istruttorie alienazioni patrimonio disponibile	1DP	35	150			U.O. Alienazioni
LA106	Numero unità immobiliari alienate nell'anno	1DP	255	80			U.O. Alienazioni
LA107	Importo relativo alle alienazioni previste nell'anno	1DP	n.d.	€ 2.000.000,00 solo per alienazioni ERP			U.O. Alienazioni
LA109	Numero ore di apertura al mese sportelli fisici adibiti al pubblico (Gestione del patrimonio)	1DP	45	45	45	45	U.O. Gestione concessioni
LA110	Numero sportelli fisici adibiti al pubblico (Gestione del patrimonio)	1DP	15	15	15	15	U.O. Gestione concessioni
LA111	Numero beni in concessione autorizzati nell'anno	1DP	0	5	10	10	U.O. Gestione concessioni
LA112	Tempo medio tra l'istanza di rinnovo di concessione e il rilascio dell'atto amministrativo (in gg)	1DP	120	120	120	120	U.O. Gestione concessioni
LA113	Importo impegnato per fitti passivi	1DP	32808607,32	32545746,03			U.O. Gestione concessioni
LA114	Importo previsto in bilancio per fitti passivi	1DP	9732790,3	7150316,03			U.O. Gestione concessioni
LA115	Importo riscosso annualità pregresse fitti attivi	1DP	n.d.				U.O. Gestione concessioni
LA116	Importo riscosso annualità pregresse concessioni	1DP	1.200.000,00	1500000	1500000	1500000	U.O. Gestione concessioni
LA117	Importo riscosso in conto competenza per fitti attivi	1DP	21199254,47	22.100.000,00	22.300.000,00	22.700.000,00	U.O. Gestione concessioni
LA118	Importo riscosso in conto competenza per concessioni	1DP	6362031,87	7000000	7300000	8000000	U.O. Gestione concessioni
LA119	Importo accertato da liste di carico fitti attivi	1DP	50065660,65	49.100.000,00	49.500.000,00	49.800.000,00	U.O. Gestione concessioni
LA120	Importo accertato da liste di carico concessioni	1DP	8263597,44	8300000	8500000	8800000	U.O. Gestione concessioni
LA121	Importo impegnato per attività del gestore (Patrimonio disponibile e concessioni)	1DP	373333,33	1.120.000	746.666,67	n.d.	U.O. Gestione concessioni
LA122	Numero fatture del gestore validate (Patrimonio disponibile e concessioni)	1DP	2	4	4		U.O. Gestione concessioni
LA123	Numero fatture emesse dal gestore (Patrimonio disponibile e concessioni)	1DP	2	4	4		U.O. Gestione concessioni
LA124	Numero nuovi contratti stipulati	1DP	200	200	200	200	U.O. Gestione

	patrimonio disponibile						concessioni
LA125	Numero nuovi contratti stipulati patrimonio ERP	1DP	0				U.O. Alienazioni
LA126	Numero nuovi contratti stipulati locazione passiva abitativa	1DP	1				U.O. Gestione concessioni
LA127	Numero nuovi contratti stipulati locazione passiva non abitativa	1DP	2				U.O. Gestione concessioni
LA128	Numero contratti in essere per locazioni passive non abitative	1DP	10				U.O. Gestione concessioni
LA129	Numero contratti in essere locazioni passive ERP	1DP	33				U.O. Gestione concessioni
LA130	Numero immobili patrimonio disponibile	1DP	878	838	800	780	U.O. Gestione concessioni
LA133	Numero beni in concessione	1DP	830	740	750	760	U.O. Gestione concessioni
LA134	Numero istruttorie beni in concessione	1DP	500	500	550	600	U.O. Gestione concessioni
LA135	Numero provvedimenti emanati per liquidazione spese condominiali ERP	1DP	n.d.				U.O. Alienazioni
LA136	Numero istruttorie contenzioso locazioni	1DP	200	220			U.O. Gestione concessioni
LA137	Numero istruttorie contenzioso concessioni	1DP	80	80	80	80	U.O. Gestione concessioni
LA138	Numero atti relativi a servitù, usi civici e comodati	1DP	40				U.O. Gestione concessioni
LA139	Numero provvedimenti di svincolo dei depositi cauzionali	1DP	1	3	3	3	U.O. Gestione concessioni
LA140	Numero istruttorie per retrocessioni, riscatti, diritti di superficie	1DP	58	64	64	64	U.O. Gestione concessioni
LA141	Numero istruttorie per attività di controllo per la gestione del patrimonio in locazione da terzi (fitti passivi)	1DP	980				U.O. Gestione concessioni
LA142	Numero documenti relativi alla proprietà e al possesso ricevuti	0DP	1531				U.O. Conservatoria immobiliare
LA159	Numero e-mail gestite dall'URP	1DP	520				U.O. Conservatoria immobiliare
LA160	Numero richieste accesso atti						
LA161	Numero ore apertura al pubblico dell'URP	1DP	1220				U.O. Conservatoria immobiliare
LA162	Numero utenti ricevuti dall'URP	1DP	7000				U.O. Conservatoria immobiliare
LA166	Numero sedi uffici di Roma Capitale nel Municipio 1						
LA167	Numero sedi uffici di Roma Capitale nel Municipio 2						
LA168	Numero sedi uffici di Roma Capitale nel Municipio 3						
LA169	Numero sedi uffici di Roma Capitale nel Municipio 4						
LA170	Numero sedi uffici di Roma Capitale nel Municipio 5						
LA171	Numero sedi uffici di Roma Capitale nel Municipio 6						
LA172	Numero sedi uffici di Roma Capitale nel Municipio 7						
LA173	Numero sedi uffici di Roma Capitale nel Municipio 8						
LA174	Numero sedi uffici di Roma Capitale nel Municipio 9						
LA175	Numero sedi uffici di Roma Capitale nel Municipio 10						
LA176	Numero sedi uffici di Roma Capitale nel Municipio 11						
LA177	Numero sedi uffici di Roma Capitale nel Municipio 12						
LA178	Numero sedi uffici di Roma Capitale nel Municipio 13						

LA179	Numero sedi uffici di Roma Capitale nel Municipio 14						
LA180	Numero sedi uffici di Roma Capitale nel Municipio 15						
LA181	Numero sedi uffici di Roma Capitale non di proprietà in Municipio 1						
LA182	Numero sedi uffici di Roma Capitale non di proprietà in Municipio 2						
LA183	Numero sedi uffici di Roma Capitale non di proprietà in Municipio 3						
LA184	Numero sedi uffici di Roma Capitale non di proprietà in Municipio 4						
LA185	Numero sedi uffici di Roma Capitale non di proprietà in Municipio 5						
LA186	Numero sedi uffici di Roma Capitale non di proprietà in Municipio 6						
LA187	Numero sedi uffici di Roma Capitale non di proprietà in Municipio 7						
LA188	Numero sedi uffici di Roma Capitale non di proprietà in Municipio 8						
LA189	Numero sedi uffici di Roma Capitale non di proprietà in Municipio 9						
LA190	Numero sedi uffici di Roma Capitale non di proprietà in Municipio 10						
LA191	Numero sedi uffici di Roma Capitale non di proprietà in Municipio 11						
LA192	Numero sedi uffici di Roma Capitale non di proprietà in Municipio 12						
LA193	Numero sedi uffici di Roma Capitale non di proprietà in Municipio 13						
LA194	Numero sedi uffici di Roma Capitale non di proprietà in Municipio 14						
LA195	Numero sedi uffici di Roma Capitale non di proprietà in Municipio 15						
LA196	Superficie dei locali adibiti ad uso ufficio utilizzati dal personale di Roma Capitale (mq)						
LA197	Superficie degli altri locali (non uso ufficio) utilizzati dal personale di Roma Capitale (mq)						
LA198	Superficie dei locali in locazione adibiti ad uso ufficio utilizzati dal personale di Roma Capitale (mq)						
LA199	Superficie dei locali in locazione (non uso ufficio) utilizzati dal personale di Roma Capitale (mq)						

RISORSE UMANE

Totale Struttura

Dotazioni di risorse umane	Numero
Dirigenti	6
cat D	61
cat C	109
cat B	13
Totale	189
di cui a tempo parziale	8
di cui a tempo determinato	2
Totale inclusi sospesi, comandati out, distaccati indisponibili , aspettativa e distaccati sindacali al 100%	190

U.O. Conservatoria immobiliare

Dotazioni di risorse umane	Numero
Dirigenti	1
cat D	33
cat C	50
cat B	13
Totale	97
di cui a tempo parziale	4
di cui a tempo determinato	

Direzione Acquisizioni - consegne U.O. Procedimenti amministrativi di acquisizione

Dotazioni di risorse umane	Numero
Dirigenti	1
cat D	
cat C	
cat B	
Totale	1
di cui a tempo parziale	
di cui a tempo determinato	

U.O. Acquisizioni – Consegne

Dotazioni di risorse umane	Numero
Dirigenti	1
cat D	12
cat C	16
cat B	
Totale	29
di cui a tempo parziale	2
di cui a tempo determinato	1

Direzione Gestione
U.O. Alienazioni

Dotazioni di risorse umane	Numero
Dirigenti	1
cat D	7
cat C	12
cat B	
Totale	20
di cui a tempo parziale	
di cui a tempo determinato	

U.O. Gestione concessioni

Dotazioni di risorse umane	Numero
Dirigenti	1
cat D	4
cat C	25
cat B	
Totale	30
di cui a tempo parziale	2
di cui a tempo determinato	

**Ufficio di scopo - Gestione delle attività relative a
concessioni scadute**

Dotazioni di risorse umane	Numero
Dirigenti	1
cat D	1
cat C	5
cat B	
Totale	7
di cui a tempo parziale	
di cui a tempo determinato	

TABELLA RELATIVA AI RESPONSABILI DEI CENTRI DI COSTO AFFERENTI IL PROGRAMMA

CDC	descrizione Centro di Costo	Cognome e Nome del responsabile
ODP	CONSERVATORIA IMMOBILIARE	dott. Luigi Maggio
1DP	GESTIONE PATRIMONIO IMMOBILIARE	dott. Luigi Maggio
1PS	UFF. PROMOZIONE PROGETTI SPECIALI	dott. Luigi Maggio

LE ENTRATE DELLA STRUTTURA

CDC	Titolo	Descrizione titolo	Tipologia	Categoria	Descrizione Categoria	Somma di Rendiconto 2015 (Competenza pura)	Somma di Stanziamento 2016 (Competenza pura)	Somma di Stanziamento 2017 (Competenza pura)	Somma di Stanziamento 2018 (Competenza pura)
	E3	ENTRATE EXTRATRIBUTARIE	01	02	ENTRATE DALLA VENDITA E DALL'EROGAZIONE DI SERVIZI	14.321.893,88	12.244.063,33	12.244.063,33	12.244.063,33
	E3	ENTRATE EXTRATRIBUTARIE	01	03	PROVENTI DERIVANTI DALLA GESTIONE DEI BENI	71.434.954,51	109.531.797,71	59.631.797,71	59.631.797,71
	E3	ENTRATE EXTRATRIBUTARIE	03	01	INTERESSI ATTIVI DA TITOLI O FINANZIAMENTI A BREVE TERMINE	212.000,00	157.381,03	157.381,03	157.381,03
	E3	ENTRATE EXTRATRIBUTARIE	03	03	ALTRI INTERESSI ATTIVI	279.441,44	120.700,00	120.700,00	120.700,00
	E3	ENTRATE EXTRATRIBUTARIE	05	02	RIMBORSI IN ENTRATA	727.202,57	318.132,53	318.132,53	318.132,53
	E3 Totale					86.975.492,40	122.372.074,60	72.472.074,60	72.472.074,60
	E4	ENTRATE IN CONTO CAPITALE	04	01	ALIENAZIONE DI BENI MATERIALI	15.077.791,58	0,00	0,00	0,00
	E4 Totale					15.077.791,58	0,00	0,00	0,00
	E9	ENTRATE PER CONTO TERZI E PARTITE DI GIRO	01	99	ALTRE ENTRATE PER PARTITE DI GIRO	414.734,03	414.734,03	0,00	0,00
	E9	ENTRATE PER CONTO TERZI E PARTITE DI GIRO	02	01	RIMBORSI PER ACQUISTO DI BENI E SERVIZI PER CONTO TERZI	177.003,97	177.003,97	0,00	0,00
	E9 Totale					591.738,00	591.738,00	0,00	0,00
						102.645.021,98	122.963.812,60	72.472.074,60	72.472.074,60
ODP	E3	ENTRATE EXTRATRIBUTARIE	01	02	ENTRATE DALLA VENDITA E DALL'EROGAZIONE DI SERVIZI	284,00	250,00	250,00	250,00
	E3 Totale					284,00	250,00	250,00	250,00
ODP Totale						284,00	250,00	250,00	250,00
1DP	E3	ENTRATE EXTRATRIBUTARIE	01	02	ENTRATE DALLA VENDITA E DALL'EROGAZIONE DI SERVIZI	14.321.609,88	12.243.813,33	12.243.813,33	12.243.813,33
1DP	E3	ENTRATE EXTRATRIBUTARIE	01	03	PROVENTI DERIVANTI DALLA GESTIONE DEI BENI	71.434.954,51	109.531.797,71	59.631.797,71	59.631.797,71

1DP	E3	ENTRATE EXTRATRIBUTARIE	03	01	INTERESSI ATTIVI DA TITOLI O FINANZIAMENTI A BREVE TERMINE	212.000,00	157.381,03	157.381,03	157.381,03
1DP	E3	ENTRATE EXTRATRIBUTARIE	03	03	ALTRI INTERESSI ATTIVI	279.441,44	120.700,00	120.700,00	120.700,00
1DP	E3	ENTRATE EXTRATRIBUTARIE	05	02	RIMBORSI IN ENTRATA	727.202,57	318.132,53	318.132,53	318.132,53
	E3 Totale					86.975.208,40	122.371.824,60	72.471.824,60	72.471.824,60
1DP	E4	ENTRATE IN CONTO CAPITALE	04	01	ALIENAZIONE DI BENI MATERIALI	15.077.791,58	0,00	0,00	0,00
	E4 Totale					15.077.791,58	0,00	0,00	0,00
1DP	E9	ENTRATE PER CONTO TERZI E PARTITE DI GIRO	01	99	ALTRE ENTRATE PER PARTITE DI GIRO	414.734,03	414.734,03	0,00	0,00
1DP	E9	ENTRATE PER CONTO TERZI E PARTITE DI GIRO	02	01	RIMBORSI PER ACQUISTO DI BENI E SERVIZI PER CONTO TERZI	177.003,97	177.003,97	0,00	0,00
	E9 Totale					591.738,00	591.738,00	0,00	0,00
1DP Totale						102.644.737,98	122.963.562,60	72.471.824,60	72.471.824,60

LE SPESE DELLA STRUTTURA

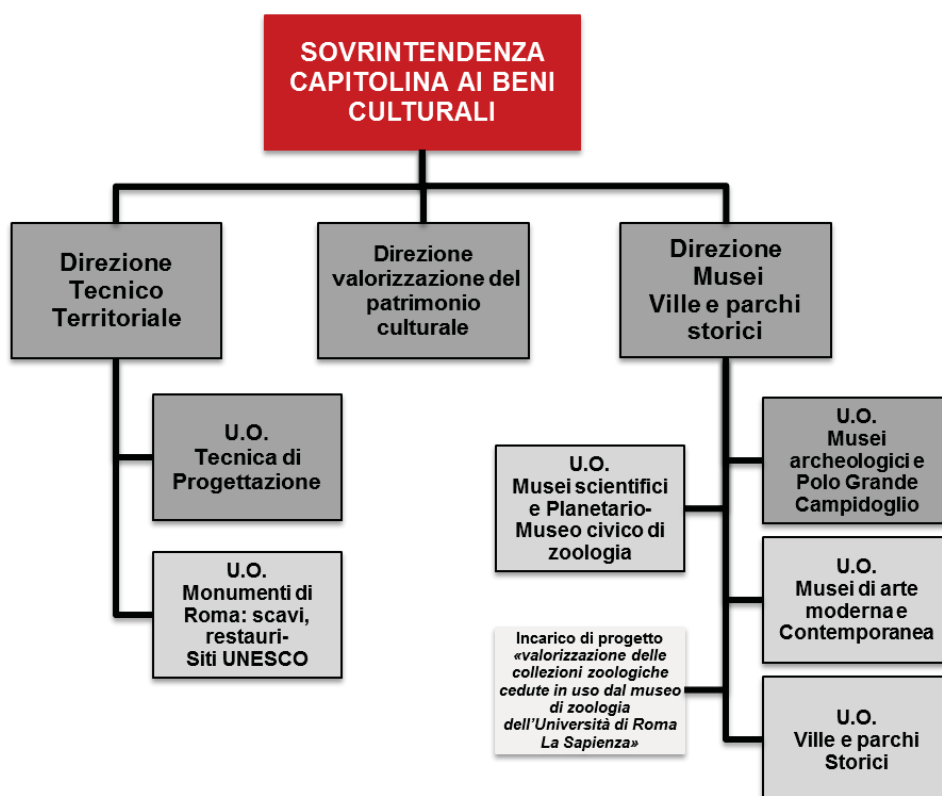
Centro di Costo	Titolo	Descrizione titolo	Missione Programma	Macroaggregato	Descrizione Macroaggregato	Rendiconto 2015 (Competenza pura)	Stanzamenti 2016 (Competenza Pura)	Stanzamenti 2017 (Competenza Pura)	Stanzamenti 2018 (Competenza Pura)
	U1	SPESE CORRENTI	0105	U101	REDDITI DA LAVORO DIPENDENTE	6.546.244,58	6.303.592,74	6.175.161,53	6.175.161,53
	U1	SPESE CORRENTI	0105	U102	IMPOSTE E TASSE A CARICO DELL'ENTE	3.521.945,69	4.257.956,82	2.785.128,09	2.785.128,09
	U1	SPESE CORRENTI	0105	U103	ACQUISTO DI BENI E SERVIZI	66.834.372,05	88.875.909,75	73.484.273,75	62.769.406,22
	U1	SPESE CORRENTI	0105	U107	INTERESSI PASSIVI	96.336,31	70.176,95	64.762,86	60.432,71
	U1	SPESE CORRENTI	0105	U109	RIMBORSI E POSTE CORRETTIVE DELLE ENTRATE	1.147.410,92	0,00	0,00	0,00
	U1	SPESE CORRENTI	0105	U110	ALTRE SPESE CORRENTI	91.949,46	77.642,21	77.642,21	47.813,72
	U1	SPESE CORRENTI	0106	U103	ACQUISTO DI BENI E SERVIZI	725,06	2.614,26	2.614,26	2.614,26
	U1 Totale					78.238.984,07	99.587.892,73	82.589.582,70	71.840.556,53
	U2	SPESE IN CONTO CAPITALE	0105	U202	INVESTIMENTI FISSI LORDI E ACQUISTO DI TERRENI	1.621.961,51	0,00	0,00	0,00
	U2 Totale					1.621.961,51	0,00	0,00	0,00
	U4	RIMBORSO PRESTITI	0105	U403	RIMBORSO MUTUI E ALTRI FINANZIAMENTI A MEDIO LUNGO TERMINE	311.382,83	314.412,57	317.801,59	321.173,44
	U4 Totale					311.382,83	314.412,57	317.801,59	321.173,44
	U7	USCITE PER CONTO TERZI E PARTITE DI GIRO	0105	U701	USCITE PER PARTITE DI GIRO	251.478,15	414.734,03	0,00	0,00
	U7	USCITE PER CONTO TERZI E PARTITE DI GIRO	0105	U702	USCITE PER CONTO TERZI	587.358,11	177.003,97	0,00	0,00
	U7 Totale					838.836,26	591.738,00	0,00	0,00
						81.011.164,67	100.494.043,30	82.907.384,29	72.161.729,97

0DP	U1	SPESE CORRENTI	0105	U101	REDDITI DA LAVORO DIPENDENTE	0,00	71.467,42	19.136,25	19.136,25
0DP	U1	SPESE CORRENTI	0105	U102	IMPOSTE E TASSE A CARICO DELL'ENTE	1.767,68	16.578,48	0,00	0,00
0DP	U1	SPESE CORRENTI	0105	U103	ACQUISTO DI BENI E SERVIZI	82.737,75	87.933,30	92.354,58	87.597,33
	U1 Totale					84.505,43	175.979,20	111.490,83	106.733,58
0DP Totale						84.505,43	175.979,20	111.490,83	106.733,58
1DP	U1	SPESE CORRENTI	0105	U101	REDDITI DA LAVORO DIPENDENTE	6.546.244,58	6.232.125,32	6.156.025,28	6.156.025,28
1DP	U1	SPESE CORRENTI	0105	U102	IMPOSTE E TASSE A CARICO DELL'ENTE	3.520.178,01	4.241.378,34	2.785.128,09	2.785.128,09
1DP	U1	SPESE CORRENTI	0105	U103	ACQUISTO DI BENI E SERVIZI	66.751.634,30	88.787.976,45	73.391.919,17	62.681.808,89
1DP	U1	SPESE CORRENTI	0105	U107	INTERESSI PASSIVI	96.336,31	70.176,95	64.762,86	60.432,71
1DP	U1	SPESE CORRENTI	0105	U109	RIMBORSI E POSTE CORRETTIVE DELLE ENTRATE	1.147.410,92	0,00	0,00	0,00
1DP	U1	SPESE CORRENTI	0105	U110	ALTRE SPESE CORRENTI	91.949,46	77.642,21	77.642,21	47.813,72
	U1 Totale					78.153.753,58	99.409.299,27	82.475.477,61	71.731.208,69
1DP	U2	SPESE IN CONTO CAPITALE	0105	U202	INVESTIMENTI FISSI LORDI E ACQUISTO DI TERRENI	1.621.961,51	0,00	0,00	0,00
	U2 Totale					1.621.961,51	0,00	0,00	0,00
1DP	U4	RIMBORSO PRESTITI	0105	U403	RIMBORSO MUTUI E ALTRI FINANZIAMENTI A MEDIO LUNGO TERMINE	311.382,83	314.412,57	317.801,59	321.173,44
	U4 Totale					311.382,83	314.412,57	317.801,59	321.173,44
1DP	U7	USCITE PER CONTO TERZI E PARTITE DI GIRO	0105	U701	USCITE PER PARTITE DI GIRO	251.478,15	414.734,03	0,00	0,00
1DP	U7	USCITE PER CONTO TERZI E PARTITE DI GIRO	0105	U702	USCITE PER CONTO TERZI	587.358,11	177.003,97	0,00	0,00
	U7 Totale					838.836,26	591.738,00	0,00	0,00
1DP Totale						80.925.934,18	100.315.449,84	82.793.279,20	72.052.382,13
1PS	U1	SPESE CORRENTI	0106	U103	ACQUISTO DI BENI E SERVIZI	725,06	2.614,26	2.614,26	2.614,26
	U1 Totale					725,06	2.614,26	2.614,26	2.614,26
1PS Totale						725,06	2.614,26	2.614,26	2.614,26

PROGRAMMA DEL SOVRINTENDENZA CAPITOLINA AI BENI CULTURALI (codice LB)

Dirigente responsabile del programma		
PARISI PRESICCE	CLAUDIO	Direttore di struttura
Cognome	Nome	Qualifica/incarico

ORGANIGRAMMA



Obiettivi trasversali assegnati alla struttura

Circa il contenuto degli Obiettivi Trasversali e la relativa pianificazione si rimanda a quanto indicato nell'apposito punto del presente documento, nell'ambito della Introduzione al PEG 2016-2018 e dei relativi allegati.

Servizi tipici erogati dalla struttura

Direzione	U.O.	Servizio tipico erogato
Sovrintendente Capitolino	Servizi di Staff	Servizio di supporto e coordinamento della Struttura
		Catalogazione del patrimonio e coordinamento mostre e grandi eventi
		Gestione del territorio e coordinamento dell'attività di restauro
Direzione Tecnico Territoriale	U.O. Tecnica di progettazione	Progettazione degli interventi sui monumenti
	U.O. Monumenti di Roma: scavi, restauri - Siti UNESCO	Gestione degli interventi di manutenzione e restauro
Direzione Valorizzazione del patrimonio culturale	Direzione Valorizzazione del patrimonio culturale	Attività tecnico-amministrativa di gestione, monitoraggio, controllo
Direzione Musei, ville e parchi storici	U.O. Musei scientifici e Planetario-Museo civico di zoologia	Gestione Risorse economico-finanziarie, valorizzazione e messa a reddito del patrimonio
		Gestione musei scientifici e planetario
	U.O. Musei archeologici e Polo Grande Campidoglio	Gestione museo civico di zoologia
		Gestione musei archeologici e polo grande campidoglio
	U.O. Ville e parchi storici	Attività tecnico scientifiche e valorizzazione delle ville, dei parchi storici e dei musei che vi sono situati
	U.O. Musei di arte moderna e contemporanea	Gestione musei di arte moderna e contemporanea
Unità di Scopo - Studio e ricerca per la valorizzazione del patrimonio monumentale della città di Roma"	Unità di Scopo - Studio e ricerca per la valorizzazione del patrimonio monumentale della città di Roma"	Gestione del Museo Macro
		Trattasi di Unità di Studio finalizzata allo svolgimento di attività di sviluppo. Pertanto, non svolgendo attività corrente, non è misurabile attraverso la Matrice S/I

**CENTRO DI RESPONSABILITA' DIRIGENZIALE
Servizi di Staff (codice LB0000)**

Dirigente responsabile dell'Unità Organizzativa		
PARISI PRESICCE	CLAUDIO	Direttore di struttura
Cognome	Nome	Qualifica/incarico

ATTIVITA' CORRENTE

Servizio tipico erogato			Catalogazione del patrimonio e coordinamento mostre e grandi eventi			
Dimensione	Sottodimensione	Indicatore composto	Codice indicatore	Indicatori Singoli	Consuntivo 2015	Previsione 2016
Efficienza	OUTPUT (singolo)				0,00	0,00
	OUTPUT (singolo)				0,00	0,00
	OUTPUT (singolo)				0,00	0,00
Efficienza	OUTPUT (somma1)			(Totale mostre organizzate dalla Sovrintendenza in sedi comunali _Mostre e Manifestazioni culturali+Totale mostre organizzate e/o compartecipate dalla Sovrintendenza in spazi extracomunali _Mostre e Manifestazioni culturali+Numero Allestimenti culturali Carta dell'Agro e Forma Urbis)	108,00	62,00
		indicatore 1	LB58	Totale mostre organizzate dalla Sovrintendenza in sedi comunali _Mostre e Manifestazioni culturali	106,00	60,00
		indicatore 2	LB59	Totale mostre organizzate e/o compartecipate dalla Sovrintendenza in spazi extracomunali _Mostre e Manifestazioni culturali	1,00	0,00
		indicatore 3	LB49	Numero Allestimenti culturali Carta dell'Agro e Forma Urbis	1,00	2,00
Efficienza	Risorse Umane*	Risorse Umane*		N° ore effettive lavorate del personale		
Efficienza	Risorse Finanziarie*	Spesa gestita dal servizio		Spesa totale corrente impegnata		
Efficacia	OUTPUT (rapporto1)			(Numero schede in catalogo aggiornate nell'anno _Catalogazione del patrimonio e coordinamento mostre e grandi eventi+Numero nuove schede inserite _Catalogazione del patrimonio e coordinamento mostre e grandi eventi) / (Numero schede di catalogo presenti nel sistema SIMART _Catalogazione del patrimonio e coordinamento mostre e grandi eventi)	0,69	0,55

	NUMERATORE	indicatore 1	LB60	Numero schede in catalogo aggiornate nell'anno _Catalogazione del patrimonio e coordinamento mostre e grandi eventi	470.402,00	440.000,00
		indicatore 2	LB61	Numero nuove schede inserite _Catalogazione del patrimonio e coordinamento mostre e grandi eventi	36.833,00	26.000,00
		indicatore 3			0,00	0,00
	DENOMINATORE	indicatore 1	LB62	Numero schede di catalogo presenti nel sistema SIMART _Catalogazione del patrimonio e coordinamento mostre e grandi eventi	730.327,00	844.000,00
		indicatore 2			0,00	0,00
		indicatore 3			0,00	0,00
	OUTPUT (rapporto2)			(Totale mostre sponsorizzate totalmente _Mostre e Manifestazioni culturali) / (Totale mostre organizzate dalla Sovrintendenza in sedi comunali _Mostre e Manifestazioni culturali+Totale mostre organizzate e/o compartecipate dalla Sovrintendenza in spazi extracomunali _Mostre e Manifestazioni culturali)	0,58	0,67
	NUMERATORE	indicatore 1	LB57	Totale mostre sponsorizzate totalmente _Mostre e Manifestazioni culturali	62,00	40,00
		indicatore 2			0,00	0,00
		indicatore 3			0,00	0,00
Efficacia	DENOMINATORE	indicatore 1	LB58	Totale mostre organizzate dalla Sovrintendenza in sedi comunali _Mostre e Manifestazioni culturali	106,00	60,00
		indicatore 2	LB59	Totale mostre organizzate e/o compartecipate dalla Sovrintendenza in spazi extracomunali _Mostre e Manifestazioni culturali	1,00	0,00
		indicatore 3			0,00	0,00

Servizio tipico erogato			Gestione del territorio e coordinamento dell'attività di restauro			
Dimensione	Sottodimensione	Indicatore composto	Codice indicatore	Indicatori Singoli	Consuntivo 2015	Previsione 2016
Efficienza	OUTPUT (singolo)		LB52	Numero Pareri occupazioni suolo pubblico Carta dell'Agro e Forma Urbis	2.930,00	4.000,00
	OUTPUT (singolo)		LB51	Numero Pareri su progetti dell'amministrazione e privati Carta dell'Agro e Forma Urbis	19.375,00	18.000,00
	OUTPUT (singolo)		LB53	Numero Pareri riprese cinematografiche Carta dell'Agro e Forma Urbis	3.034,00	3.000,00
Efficienza	OUTPUT (somma1)			(Numero Interventi di manutenzione ordinaria effettuati direttamente dalla Sovrintendenza_Restauri e Nuove Collocazioni+Numero Interventi di manutenzione straordinaria e/o opere di restauro effettuate direttamente dalla Sovrintendenza_Restauri e Nuove Collocazioni)	1.967,00	1.812,00
		indicatore 1	LB63	Numero Interventi di manutenzione ordinaria effettuati direttamente dalla Sovrintendenza_Restauri e Nuove Collocazioni	1.920,00	1.800,00
		indicatore 2	LB64	Numero Interventi di manutenzione straordinaria e/o opere di restauro effettuate direttamente dalla Sovrintendenza_Restauri e Nuove Collocazioni	47,00	12,00
		indicatore 3			0,00	0,00
Efficienza	OUTPUT (somma2)			(Numero Interventi di manutenzione ordinaria effettuati dai Dipartimenti e Municipi competenti_Restauri e Nuove Collocazioni+Numero Interventi di manutenzione straordinaria e/o opere di restauro effettuati dai Dipartimenti e Municipi competenti_Restauri e Nuove Collocazioni)	15,00	12,00
		indicatore 1	LB65	Numero Interventi di manutenzione ordinaria effettuati dai Dipartimenti e Municipi competenti_Restauri e Nuove Collocazioni	12,00	10,00
		indicatore 2	LB66	Numero Interventi di manutenzione straordinaria e/o opere di restauro effettuati dai Dipartimenti e Municipi competenti_Restauri e Nuove Collocazioni	3,00	2,00
		indicatore 3			0,00	0,00
Efficienza	Risorse Umane*	Risorse Umane*		N° ore effettive lavorate del personale		
Efficienza	Risorse Finanziarie*	Spesa gestita dal servizio		Spesa totale corrente impegnata		

Efficacia	OUTPUT (rapporto1)			(Numero Nuove collocazioni di monumenti realizzati dalla Sovrintendenza o da Enti Privati_Restauri e Nuove Collocazioni+Numero Nuove collocazioni di targhe realizzati dalla Sovrintendenza o da Enti Privati_Restauri e Nuove Collocazioni) / (Numero pareri Commissione storia-arte_Restauri e Nuove Collocazioni)	0,11	0,10
	NUMERATORE	indicatore 1	LB46	Numero Nuove collocazioni di monumenti realizzati dalla Sovrintendenza o da Enti Privati_Restauri e Nuove Collocazioni	0,00	1,00
		indicatore 2	LB47	Numero Nuove collocazioni di targhe realizzati dalla Sovrintendenza o da Enti Privati_Restauri e Nuove Collocazioni	6,00	3,00
		indicatore 3			0,00	0,00
	DENOMINATORE	indicatore 1	LB48	Numero pareri Commissione storia-arte_Restauri e Nuove Collocazioni	56,00	40,00
		indicatore 2			0,00	0,00
		indicatore 3			0,00	0,00
	OUTPUT (rapporto2)			() / ()	0,00	0,00
	NUMERATORE	indicatore 1			0,00	0,00
		indicatore 2			0,00	0,00
		indicatore 3			0,00	0,00
Efficacia	DENOMINATORE	indicatore 1			0,00	0,00
		indicatore 2			0,00	0,00
		indicatore 3			0,00	0,00

ATTIVITA' PROGETTUALE – OBIETTIVI DI SVILUPPO

	codice	descrizione						
Missione	05	TUTELA E VALORIZZAZIONE DEI BENI E ATTIVITA' CULTURALI						
Programma	0502	ATTIVITA' CULTURALI E INTERVENTI DIVERSI NEL SETTORE CULTURALE						
Obiettivo	Pianificazione				Risultato atteso	Tipologia obiettivo	Risultato atteso 2017	Risultato atteso 2018
	Descrizione fase	Prodotto	Scadenza	Peso fase				
Linee guida per la valorizzazione del patrimonio. Programmazione annuale delle mostre di Roma Capitale	Linee guida programmazione e consuntivo 1° semestre	Relazione Programmatica	30/06/2016	50	Programma espositivo annuale	Memoria di Giunta Capitolina Prot. RC 30335/2015	/	/
	Linee guida programmazione e consuntivo 2° semestre	Relazione Programmatica	31/12/2016	50				
Linee guida per la predisposizione nuova mostra di riapertura del II e del III piano del Museo di Roma	Linee guida per l'individuazione delle opere previste nel riallestimento del II e III piano del Museo di Roma	Relazione	31/07/2016	70	Relazione riassuntiva delle attività	Memoria di Giunta Capitolina prot. 29386/2015	/	/
	Linee guida per la redazione testi e elaborazione di immagini per le 6 postazioni multimediali previste nel nuovo allestimento	Relazione	31/10/2016	30				
Linee guida per la realizzazione di percorso di visite all'Arapacis con occhiali per realtà aumentata	Linee guida propedeutiche alla realizzazione del progetto di percorso espositivo	Relazione	30/06/2016	70	Inaugurazione del percorso di visite all'Arapacis	Memoria di Giunta Capitolina Prot. RC 26026/2015	/	/
	Inaugurazione	Invito	31/10/2016	30				

LE RISORSE IN DOTAZIONE AL CENTRO DI RESPONSABILITÀ

Risorse attribuite al Centro di Responsabilità dirigenziale: LB0000						
Descrizione Titolo da armonizzazione	Missione Programma	Descrizione Macroaggregato da armonizzazione	Stanziamenti (competenza pura)			
			2016 Attività Corrente	2016 Anche attività di sviluppo	2017	2018
U1 SPESE CORRENTI						
	0501	U03 ACQUISTO DI BENI E SERVIZI	440.642,30	0,00	272.873,71	239.414,57
	0502	U03 ACQUISTO DI BENI E SERVIZI	3.794.700,81	0,00	3.438.133,21	3.410.726,14
	0502	U03 ACQUISTO DI BENI E SERVIZI	7.538,43	0,00	7.649,46	7.667,54
Totale Titolo U1000000000			4.242.881,54	0,00	3.718.706,38	3.657.808,25
U2 SPESE IN CONTO CAPITALE						
	0501	U202 INVESTIMENTI FISSI LORO DI E ACQUISTO DI TERRENI	0,00	638.835,86	0,00	0,00
Totale Titolo U2000000000			0,00	638.835,86	0,00	0,00
Totale LB00000			4.242.881,54	638.835,86	3.718.706,38	3.657.808,25

RISORSE STRUMENTALI

Dotazioni strumentali	Numero	NOTE
Personal computer	70	
PC Portatili /Notebook	7	
stampanti	22	
Scanner	8	
Altre attrezzature informatiche di HW		
Numero autorizzazioni accessi Internet		
Telefoni		
Fax	12	
Fotocopiatrici	8	
condizionatori d'aria	6	
uffici (mq)	2000	
magazzini/archivi (mq)	3000	
locali per il pubblico (mq)	1000	
altri locali (mq) – sala consiglio		
Altro: server		
Metal Detector		

CENTRO DI RESPONSABILITA' DIRIGENZIALE
Direzione Tecnico Territoriale -
U.O. Tecnica di progettazione (codice LB0102)

Dirigente responsabile dell'Unità Organizzativa		
OTTOLINI	PORFIRIO	Direttore di direzione
Cognome	Nome	Qualifica/incarico

ATTIVITA' CORRENTE

Servizio tipico erogato		Progettazione degli interventi sui monumenti				
Dimensione	Sottodimensione	Indicatore composto	Codice indicatore	Indicatori Singoli	Consuntivo 2015	Previsione 2016
Efficienza	OUTPUT (somma1)			(Numero Progetti definitivi di restauro (Beni archeologici e storico-artistici)_Progettazione degli interventi sui monumenti+Numero Progetti definitivi di restauro (Musei, mostre e pinacoteche)_Progettazione degli interventi sui monumenti)	19,00	18,00
		indicatore 1	LB233	Numero Progetti definitivi di restauro (Beni archeologici e storico-artistici)_Progettazione degli interventi sui monumenti	11,00	9,00
		indicatore 2	LB236	Numero Progetti definitivi di restauro (Musei, mostre e pinacoteche)_Progettazione degli interventi sui monumenti	8,00	9,00
		indicatore 3			0,00	0,00
Efficienza	OUTPUT (somma2)			(Numero Progetti esecutivi di restauro (Beni archeologici e storico-artistici)_Progettazione degli interventi sui monumenti+Numero Progetti esecutivi di restauro (Musei, mostre e pinacoteche)_Progettazione degli interventi sui monumenti)	1,00	3,00
		indicatore 1	LB234	Numero Progetti esecutivi di restauro (Beni archeologici e storico-artistici)_Progettazione degli interventi sui monumenti	0,00	1,00
		indicatore 2	LB237	Numero Progetti esecutivi di restauro (Musei, mostre e pinacoteche)_Progettazione degli interventi sui monumenti	1,00	2,00

		indicatore 3			0,00	0,00
Efficienza	Risorse Umane*	Risorse Umane*		N° ore effettive lavorate del personale		
Efficienza	Risorse Finanziarie*	Spesa gestita dal servizio		Spesa totale corrente impegnata		
Efficacia	OUTPUT (rapporto1)			(Numero scavi archeologici in corso_Progettazione degli interventi sui monumenti) / (Numero scavi archeologici da aprire_Progettazione degli interventi sui monumenti)	0,00	1,00
	NUMERATORE	indicatore 1	LB231	Numero scavi archeologici in corso_Progettazione degli interventi sui monumenti	0,00	1,00
	DENOMINATORE	indicatore 1	LB228	Numero scavi archeologici da aprire_Progettazione degli interventi sui monumenti	2,00	1,00
		indicatore 2			0,00	0,00
		indicatore 3			0,00	0,00
	OUTPUT (rapporto2)			() / ()	0,00	0,00
Efficacia	NUMERATORE	indicatore 1			0,00	0,00
		indicatore 2			0,00	0,00
		indicatore 3			0,00	0,00
	DENOMINATORE	indicatore 1			0,00	0,00
		indicatore 2			0,00	0,00
		indicatore 3			0,00	0,00

ATTIVITA' PROGETTUALE – OBIETTIVI DI SVILUPPO

	codice	descrizione						
Missione	05	Tutela e valorizzazione de Beni e delle Attività Culturali						
Programma		Investimenti non ancora conclusi						
Obiettivo	Pianificazione				Risultato atteso	Tipologia obiettivo	Risultato atteso 2017	Risultato atteso 2018
	Descrizione fase	Prodotto	Scadenza	Peso fase				
Interventi di consolidamento e restauro delle Mura Aureliane - tratto tra l'intervento di Viale astro Pretorio in corso e Porta Tiburtina	progetto esecutivo	redazione elaborati e consegna progetto	01/08/16	50	Completamento della fase di progettazione esecutiva ai sensi delle nuove regole del Codice degli appalti (D.Lgvo 50 de18 aprile 2016) e atti propedeutici all'indizione della gara di appalto con procedura aperta	Cod. voce pdr 35: Adeguamento degli stanziamenti ai fabbisogni, ma con razionalizzazione delle risorse tra i municipi e efficientamento attraverso le procedure di gara	Inizio Lavori	Fine Lavori
	validazione	verbale di validazione	01/09/16	20				
	indizione gara procedura aperta	atti propedeutici all'indizione gara	01/12/16	30				
Mausoleo di Augusto: scavi, restauro e allestimento - I lotto	verifica offerte anomale	DD aggiudicazione provvisoria	01/06/16	50	Conclusione di tutte le procedure di gara, affidamento alla ditta aggiudicataria e consegna lavori	Cod. voce pdr 35: Adeguamento degli stanziamenti ai fabbisogni, ma con razionalizzazione delle risorse tra i municipi e efficientamento attraverso le procedure di gara	Lavori in corso e pagamento primi Stati di Avanzamento Lavori	Fine lavori
	Verifica dei requisiti dichiarati in sede di gara sui primi due classificati e aggiudicazione definitiva	DD aggiudicazione definitiva	01/08/16	20				
	contratto e/o consegna lavori	contratto e/o verbale inizio lavori	01/12/16	30				
Foro di Traiano: restauro e ricomposizione(anastilosi) di parte della Basilica Ulpia	indagini propedeutiche alla redazione per il progetto strutturale di anastilosi: indagini geologiche antisismiche	consegna della relazione tecnica e degli elaborati grafici	01/06/16	40	La campagna conoscitiva riguardante le indagini geologiche, i rilievi, le indagini strutturali e petrografiche, la mappatura e l'analisi dei dissesti e del degrado, fornirà gli elementi per la successiva redazione del progetto strutturale di anastilosi	Cod. voce pdr 35: Adeguamento degli stanziamenti ai fabbisogni, ma con razionalizzazione delle risorse tra i municipi e efficientamento attraverso le procedure di gara	Redazione progetto strutturale e atti propedeutici all'appalto bando di gara	avvio dei lavori di anastilosi
	indagini propedeutiche alla redazione per il progetto strutturale di anastilosi:rilievo delle colonne e dei frammenti lapidei in 3D per la ricomposizione degli ordini	consegna della relazione tecnica e degli elaborati grafici	01/10/16	30				
	indagini propedeutiche alla redazione per il progetto strutturale di anastilosi:indagini videoendoscopiche, Petrografiche, Georadar	consegna delle relazioni tecniche e degli elaborati grafici e documentali	01/12/16	30				

LE RISORSE IN DOTAZIONE AL CENTRO DI RESPONSABILITÀ

Risorse attribuite al Centro di Responsabilità dirigenziale: LB0102						
Descrizione Titolo da armonizzazione	Missione Programma	Descrizione Macroaggregato da armonizzazione	Stanziamenti (competenza pura)			
			2016 Attività Corrente	2016 Anche attività di sviluppo	2017	2018
U1 SPESE CORRENTI						
	0501	U103 ACQUISTO DI BENI E SERVIZI	352.513,84	0,00	213.298,97	191.531,65
	0502	U103 ACQUISTO DI BENI E SERVIZI	7.589.401,62	0,00	6.876.366,41	6.821.452,27
	0502	U103 ACQUISTO DI BENI E SERVIZI	7.538,43	0,00	7.649,46	7.667,54
Totale Titolo U10000000000			7.949.453,89	0,00	7.102.314,84	7.020.651,46
U2 SPESE IN CONTO CAPITALE						
	0501	U202 INVESTIMENTI FISSI LORDE E ACQUISTO DI TERRENI	0,00	4.791.268,96	0,00	0,00
	0502	U202 INVESTIMENTI FISSI LORDE E ACQUISTO DI TERRENI	0,00	1.242.670,43	0,00	0,00
Totale Titolo U20000000000			0,00	6.033.939,39	0,00	0,00
Totale LB0102			7.949.453,89	6.033.939,39	7.102.314,84	7.020.651,46

RISORSE STRUMENTALI

Dotazioni strumentali	Numero	NOTE
Personal computer	134	
PC Portatili /Notebook	5	
stampanti	65	
Scanner	22	
Altre attrezzature informatiche di HW	1	plotter
Numero autorizzazioni accessi Internet	1	
Telefoni		
Fax	1	
Fotocopiatrici	3	
condizionatori d'aria		
uffici (mq)	451	
magazzini/archivi (mq)		
locali per il pubblico (mq)		
altri locali (mq) – sala consiglio		
Altro: server		
Metal Detector		

CENTRO DI RESPONSABILITA' DIRIGENZIALE
Direzione Tecnico Territoriale -
U.O. Monumenti di Roma: scavi, restauri - Siti UNESCO (codice LB0103)

Dirigente responsabile dell'Unità Organizzativa		
FERRARO PELLE	CATERINA	Dirigente di U.O.
Cognome	Nome	Qualifica/incarico

ATTIVITA' CORRENTE

Servizio tipico erogato		Gestione degli interventi di manutenzione e restauro				
Dimensione	Sottodimensione	Indicatore composto	Codice indicatore	Indicatori Singoli	Consuntivo 2015	Previsione 2016
Efficienza	OUTPUT (somma1)			(Numero Interventi di manutenzione ordinaria effettuati direttamente dalla Sovrintendenza Monumenti Medievali e Moderni_Gestione degli interventi di manutenzione e restauro+Numero Interventi di manutenzione ordinaria effettuati direttamente dalla Sovrintendenza Monumenti antichi e scavi archeologici, centro storico+Numero Interventi di manutenzione ordinaria effettuati dir. dalla Sovrintendenza Monumenti antichi e scavi archeologici, suburbio)	115,00	104,00
		indicatore 1	LB397	Numero Interventi di manutenzione ordinaria effettuati direttamente dalla Sovrintendenza Monumenti Medievali e Moderni_Gestione degli interventi di manutenzione e restauro	49,00	40,00
		indicatore 2	LB416	Numero Interventi di manutenzione ordinaria effettuati direttamente dalla Sovrintendenza Monumenti antichi e scavi archeologici, centro storico	56,00	54,00
		indicatore 3	LB418	Numero Interventi di manutenzione ordinaria effettuati dir. dalla Sovrintendenza Monumenti antichi e scavi archeologici, suburbio	10,00	10,00

Efficienza	OUTPUT (somma2)			(Numero Interventi di manutenzione straordinaria e/o opere di restauro effettuate direttamente dalla Sovrintendenza Monumenti antichi e scavi archeologici, centro storico+Numero Interventi di manutenzione straordinaria e/o opere di restauro effettuate direttamente dalla Sovrintendenza Monumenti antichi e scavi archeologici, suburbio+Numero Interventi di manutenzione straordinaria e/o opere di restauro effettuate direttamente dalla Sovrintendenza Monumenti Medievali e Moderni_Gestione degli interventi di manutenzione e restauro)	39,00	38,00
		indicatore 1	LB417	Numero Interventi di manutenzione straordinaria e/o opere di restauro effettuate direttamente dalla Sovrintendenza Monumenti antichi e scavi archeologici, centro storico	8,00	8,00
		indicatore 2	LB419	Numero Interventi di manutenzione straordinaria e/o opere di restauro effettuate direttamente dalla Sovrintendenza Monumenti antichi e scavi archeologici, suburbio	5,00	5,00
		indicatore 3	LB398	Numero Interventi di manutenzione straordinaria e/o opere di restauro effettuate direttamente dalla Sovrintendenza Monumenti Medievali e Moderni_Gestione degli interventi di manutenzione e restauro	26,00	25,00
Efficienza	Risorse Umane*	Risorse Umane*		N° ore effettive lavorate del personale		
Efficienza	Risorse Finanziarie*	Spesa gestita dal servizio		Spesa totale corrente impegnata		

Efficacia	OUTPUT (rapporto1)			(Numero Interventi di manutenzione ordinaria effettuati direttamente dalla Sovrintendenza Monumenti Medievali e Moderni_Gestione degli interventi di manutenzione e restauro+Numero Interventi di manutenzione ordinaria effettuati direttamente dalla Sovrintendenza Monumenti antichi e scavi archeologici, centro storico+Numero Interventi di manutenzione ordinaria effettuati dir. dalla Sovrintendenza Monumenti antichi e scavi archeologici, suburbio) / (Numero Interventi di manutenzione ordinaria richiesti ai Dipartimenti e Municipi Monumenti Medievali e Moderni+Interventi di manutenzione ordinaria richiesti dai Dipartimenti e Municipi competenti Monumenti antichi e scavi archeologici, centro storico+Numero Interventi di manutenzione ordinaria richiesti ai Dipartimenti e Municipi competenti Monumenti antichi e scavi archeologici, suburbio)	0,37	0,70
	NUMERATORE	indicatore 1	LB397	Numero Interventi di manutenzione ordinaria effettuati direttamente dalla Sovrintendenza Monumenti Medievali e Moderni_Gestione degli interventi di manutenzione e restauro	49,00	40,00
		indicatore 2	LB416	Numero Interventi di manutenzione ordinaria effettuati direttamente dalla Sovrintendenza Monumenti antichi e scavi archeologici, centro storico	56,00	54,00
		indicatore 3	LB418	Numero Interventi di manutenzione ordinaria effettuati dir. dalla Sovrintendenza Monumenti antichi e scavi archeologici, suburbio	10,00	10,00
	DENOMINATORE	indicatore 1	LB404	Numero Interventi di manutenzione ordinaria richiesti ai Dipartimenti e Municipi Monumenti Medievali e Moderni	253,00	107,00

		indicatore 2	LB406	Interventi di manutenzione ordinaria richiesti dai Dipartimenti e Municipi competenti Monumenti antichi e scavi archeologici, centro storico	17,00	34,00
		indicatore 3	LB408	Numero Interventi di manutenzione ordinaria richiesti ai Dipartimenti e Municipi competenti Monumenti antichi e scavi archeologici, suburbio	44,00	7,00
Efficacia	OUTPUT (rapporto2)			(Numero Interventi di manutenzione straordinaria e/o opere di restauro effettuate direttamente dalla Sovrintendenza Monumenti Medievali e Moderni_Gestione degli interventi di manutenzione e restauro+Numero Interventi di manutenzione straordinaria e/o opere di restauro effettuate direttamente dalla Sovrintendenza Monumenti antichi e scavi archeologici, centro storico+Numero Interventi di manutenzione straordinaria e/o opere di restauro effettuate direttamente dalla Sovrintendenza Monumenti antichi e scavi archeologici, suburbio) / (Numero Interventi di manutenzione straordinaria richiesti Monumenti Medievali e Moderni+Numero Interventi di manutenzione straordinaria richiesti Monumenti antichi e scavi archeologici, centro storico+Numero Interventi di manutenzione straordinaria richiesti Monumenti antichi e scavi archeologici, suburbio)	2,17	0,57
	NUMERATORE	indicatore 1	LB398	Numero Interventi di manutenzione straordinaria e/o opere di restauro effettuate direttamente dalla Sovrintendenza Monumenti Medievali e Moderni_Gestione degli interventi di manutenzione e restauro	26,00	25,00
		indicatore 2	LB417	Numero Interventi di manutenzione straordinaria e/o opere di restauro effettuate direttamente dalla Sovrintendenza Monumenti antichi e scavi archeologici, centro storico	8,00	8,00

	DENOMINATORE	indicatore 3	LB419	Numero Interventi di manutenzione straordinaria e/o opere di restauro effettuate direttamente dalla Sovrintendenza Monumenti antichi e scavi archeologici, suburbio	5,00	5,00
		indicatore 1	LB405	Numero Interventi di manutenzione straordinaria richiesti Monumenti Medievali e Moderni	5,00	40,00
		indicatore 2	LB407	Numero Interventi di manutenzione straordinaria richiesti Monumenti antichi e scavi archeologici, centro storico	10,00	24,00
		indicatore 3	LB409	Numero Interventi di manutenzione straordinaria richiesti Monumenti antichi e scavi archeologici, suburbio	3,00	3,00

Servizio tipico erogato			Attività tecnico scientifiche monumenti archeologici e musei medioevali e moderni			
Dimensione	Sottodimensione	Indicatore composto	Codice indicatore	Indicatori Singoli	Consuntivo 2015	Previsione 2016
Efficienza	OUTPUT (somma1)			(Numero Iniziative culturali Monumenti antichi e scavi archeologici suburbio+Numero Iniziative culturali del Centro Storico)	314,00	306,00
		indicatore 1	LB355	Numero Iniziative culturali Monumenti antichi e scavi archeologici suburbio	305,00	284,00
		indicatore 2	LB421	Numero Iniziative culturali del Centro Storico	9,00	22,00
Efficienza	OUTPUT (somma2)			(Numero Visite guidate del Centro Storico+Numero Visite guidate del Suburbio)	148,00	179,00
		indicatore 1	LB422	Numero Visite guidate del Centro Storico	110,00	134,00
		indicatore 2	LB425	Numero Visite guidate del Suburbio	38,00	45,00
Efficienza	Risorse Umane*	Risorse Umane*		N° ore effettive lavorate del personale		
Efficienza	Risorse Finanziarie*	Spesa gestita dal servizio		Spesa totale corrente impegnata		

Efficacia	OUTPUT (rapporto1)			(Numero Iniziative culturali del Centro Storico+Numero Visite guidate del Centro Storico) / (Superficie espositiva Museo del Teatro Argentina (mq)+Superficie espositiva Casina Cardinal Bessarione (mq))	0,34	0,45
	NUMERATORE	indicatore 1	LB421	Numero Iniziative culturali del Centro Storico	9,00	22,00
		indicatore 2	LB422	Numero Visite guidate del Centro Storico	110,00	134,00
	DENOMINATORE	indicatore 1	LB378	Superficie espositiva Museo del Teatro Argentina (mq)	123,00	123,00
		indicatore 2	LB380	Superficie espositiva Casina Cardinal Bessarione (mq)	224,00	224,00
Efficacia	OUTPUT (rapporto2)			(Numero Iniziative culturali Monumenti antichi e scavi archeologici suburbio+Numero Visite guidate del Suburbio) / (Superficie espositiva Circo Massenzio (mq)+Superficie espositiva Museo delle Mura (mq))	0,36	0,35
	NUMERATORE	indicatore 1	LB355	Numero Iniziative culturali Monumenti antichi e scavi archeologici suburbio	305,00	284,00
		indicatore 2	LB425	Numero Visite guidate del Suburbio	38,00	45,00
	DENOMINATORE	indicatore 1	LB382	Superficie espositiva Circo Massenzio (mq)	600,00	600,00
		indicatore 2	LB383	Superficie espositiva Museo delle Mura (mq)	350,00	350,00

ATTIVITA' PROGETTUALE – OBIETTIVI DI SVILUPPO

	codice	descrizione
Missione	0.5	TUTELA E VALORIZZAZIONE DEI BENI E ATTIVITÀ CULTURALI
Programma	0.5.01	VALORIZZAZIONE DEI BENI DI INTERESSE STORICO

Obiettivo	Pianificazione				Risultato atteso	Tipologia obiettivo	Risultato atteso 2017	Risultato atteso 2018
	Descrizione fase	Prodotto	Scadenza	Peso fase				
1. Investimenti in corso di esecuzione - Manutenzione straordinaria Museo della Civiltà Romana	Approvazione DD aggiudicazione definitiva	DD	31.07.2016	50	Avvio cantiere	cod. voce pdr 35: adeguamento degli stanziamenti ai fabbisogni, ma con razionalizzazione delle risorse tra i Municipi ed efficientamento attraverso le procedure di gara pluriennali	Chiusura lavori	
	consegna progetto esecutivo	elaborati grafici	31.12.2016	50				
Opera 2/2002 - Area del Grande Capidoglio - Palazzo Senatorio - Lavori consolidamento e restauro	Constatazione avanzamento lavori	Verbale	15.06.2015	35	Conclusione dell'opera	cod. voce pdr 35: adeguamento degli stanziamenti ai fabbisogni, ma con razionalizzazione delle risorse tra i Municipi ed efficientamento attraverso le procedure di gara pluriennali	Chiusura lavori	
	Perizia di variata distribuzione della spesa	DD approvazione perizia	31.07.2016	35				
	Ultimo S.A.L.	DD liquidazione S.A.L.	31.12.2016	30				

LE RISORSE IN DOTAZIONE AL CENTRO DI RESPONSABILITÀ

Risorse attribuite al Centro di Responsabilità dirigenziale: LB0103						
Descrizione Titolo da armonizzazione	Missione Programma	Descrizione Macroaggregato da armonizzazione	Stanzamenti (competenza pura)			
			2016 Attività Corrente	2016 Anche attività di sviluppo	2017	2018
U1 SPESE CORRENTI						
	0501	U03 ACQUISTO DI BENI E SERVIZI	440.642,30	0,00	272.873,71	239.414,57
	0501	U03 ACQUISTO DI BENI E SERVIZI	42.601,73	0,00	37.783,68	37.783,68
	0502	U03 ACQUISTO DI BENI E SERVIZI	7.589.401,62	0,00	6.876.366,41	6.821.452,27
	0502	U03 ACQUISTO DI BENI E SERVIZI	7.538,43	0,00	7.649,46	7.667,54
	0502	U03 ACQUISTO DI BENI E SERVIZI	7112,69	0,00	11.146,02	11.146,02
Totale Titolo U1000000000			8.151.296,77	0,00	7.205.819,28	7.117.464,08
U2 SPESE IN CONTO CAPITALE						
	0501	U202 INVESTIMENTI FISSI LORO DI ACQUISTO DI TERRENI	0,00	2.395.634,48	0,00	0,00
	0501	U202 INVESTIMENTI FISSI LORO DI ACQUISTO DI TERRENI	0,00	4.189.313,37	0,00	0,00
	0502	U202 INVESTIMENTI FISSI LORO DI ACQUISTO DI TERRENI	0,00	28167,196	0,00	0,00
Totale Titolo U2000000000			0,00	6.866.619,81	0,00	0,00
Totale LB0103			8.151.296,77	6.866.619,81	7.205.819,28	7.117.464,08

RISORSE STRUMENTALI

Dotazioni strumentali	Numero	NOTE
Personal computer		
PC Portatili /Notebook		
stampanti		
Scanner		
Altre attrezzature informatiche di HW		
Numero autorizzazioni accessi Internet		
Telefoni		
Fax	3	
Fotocopiatrici	5	
condizionatori d'aria	2	
uffici (mq)	1500	
magazzini/archivi (mq)	700	
locali per il pubblico (mq)	6800	
altri locali (mq) – sala consiglio	4000	
Altro: server		
Metal Detector		

CENTRO DI RESPONSABILITA' DIRIGENZIALE
Direzione Valorizzazione del patrimonio culturale -
(codice LB0200)

Dirigente responsabile dell'Unità Organizzativa		
TARSIA	FRANCESCO	Direttore di direzione
Cognome	Nome	Qualifica/incarico

ATTIVITA' CORRENTE

Servizio tipico erogato			Attività tecnico-amministrativa di gestione, monitoraggio, controllo			
Dimensione	Sottodimensione	Indicatore composto	Codice indicatore	Indicatori Singoli	Consuntivo 2015	Previsione 2016
Efficienza	OUTPUT (singolo)		LB475	Numero atti protocollati nell'anno	34.850,00	31.000,00
	OUTPUT (singolo)		LB489	Numero Interventi di manutenzione ed assistenza	1.420,00	1.562,00
	OUTPUT (singolo)		LB485	Numero Accordi di collaborazione/convenzione/commissioni/nomine Accordi di collaborazione/convenzione/commissioni/nomine (coord. Ammi e cont. Musei, mostre e pinacoteche)	85,00	40,00
Efficienza	OUTPUT (somma1)			(Numero Procedure aperte e/o negoziate per lavori pubblici (coord. Ammi e cont. Musei, mostre e pinacoteche)+Numero Procedure aperte e/o negoziate per lavori pubblici (coord. Ammi e cont. Beni archeo e storico-artistici))	23,00	8,00
		indicatore 1	LB479	Numero Procedure aperte e/o negoziate per lavori pubblici (coord. Ammi e cont. Musei, mostre e pinacoteche)	7,00	4,00
		indicatore 2	LB482	Numero Procedure aperte e/o negoziate per lavori pubblici (coord. Ammi e cont. Beni archeo e storico-artistici)	16,00	4,00
Efficienza	Risorse Umane*	Risorse Umane*		N° ore effettive lavorate del personale		
Efficienza	Risorse Finanziarie*	Spesa gestita dal servizio		Spesa totale corrente impegnata		

Efficacia	OUTPUT (rapporto1)			(Numero Documenti di valutazione rischio siti museali, rischio aree archeologiche, monumentali e uffici totali verificati) / (Documenti di valutazione rischio siti museali, aree archeologiche, monumentali e uffici (coord. Ammi e cont. Musei, mostre e pinacoteche)+Documenti di valutazione rischio siti museali, aree archeologiche, monumentali e uffici (coord. Ammi e cont. Beni archeo e storico-artistici))	2,25	1,13
	NUMERATORE	indicatore 1	LB471	Numero Documenti di valutazione rischio siti museali, rischio aree archeologiche, monumentali e uffici totali verificati	9,00	9,00
	DENOMINATORE	indicatore 1	LB490	Documenti di valutazione rischio siti museali, aree archeologiche, monumentali e uffici (coord. Ammi e cont. Musei, mostre e pinacoteche)	3,00	6,00
		indicatore 2	LB491	Documenti di valutazione rischio siti museali, aree archeologiche, monumentali e uffici (coord. Ammi e cont. Beni archeo e storico-artistici)	1,00	2,00
		indicatore 3			0,00	0,00
Efficacia	OUTPUT (rapporto2)			() / ()	0,00	0,00
	NUMERATORE	indicatore 1			0,00	0,00
		indicatore 2			0,00	0,00
		indicatore 3			0,00	0,00
	DENOMINATORE	indicatore 1			0,00	0,00
		indicatore 2			0,00	0,00
		indicatore 3			0,00	0,00

Servizio tipico erogato		Gestione Risorse economico-finanziarie, valorizzazione e messa a reddito del patrimonio				
Dimensione	Sottodimensione	Indicatore composto	Codice indicatore	Indicatori Singoli	Consuntivo 2015	Previsione 2016
Efficienza	OUTPUT (singolo)		LB435	Incassato da iniziative di messa a reddito (anche immagine)	3.098.000,00	4.901.980,00
	OUTPUT (singolo)		LB436	Numero Interventi di manutenzione ordinaria, straordinaria e/o opere di restauro, di valorizzazione realizzati finanziati tramite messa a reddito	25,00	27,00
	OUTPUT (singolo)				0,00	0,00
Efficienza	OUTPUT (somma1)			(Messa a reddito: Numero concessione spazi museali per eventi+Numero Convenzioni varie per interventi di messa a reddito)	65,00	70,00
		indicatore 1	LB439	Messa a reddito: Numero concessione spazi museali per eventi	49,00	50,00
		indicatore 2	LB441	Numero Convenzioni varie per interventi di messa a reddito	16,00	20,00
		indicatore 3			0,00	0,00
Efficienza	Risorse Umane*	Risorse Umane*		N° ore effettive lavorate del personale		
Efficienza	Risorse Finanziarie*	Spesa gestita dal servizio		Spesa totale corrente impegnata		
Efficacia	OUTPUT (rapporto1)			(Incassato da iniziative di messa a reddito (anche immagine)) / (Numero Interventi di manutenzione ordinaria, straordinaria e/o opere di restauro, di valorizzazione realizzati finanziati tramite messa a reddito)	123.920,00	181.554,81
	NUMERATORE	indicatore 1	LB435	Incassato da iniziative di messa a reddito (anche immagine)	3.098.000,00	4.901.980,00
	DENOMINATORE	indicatore 1	LB436	Numero Interventi di manutenzione ordinaria, straordinaria e/o opere di restauro, di valorizzazione realizzati finanziati tramite messa a reddito	25,00	27,00
		indicatore 2			0,00	0,00
		indicatore 3			0,00	0,00

ATTIVITA' PROGETTUALE – OBIETTIVI DI SVILUPPO

	codice	descrizione
Missione	0.5	Tutela e valorizzazione dei Beni e Attività Culturali
Programma	05.02	Attività Culturali e Interventi diversi nel Settore Culturale

Obiettivo	Pianificazione				Risultato atteso	Tipologia obiettivo	Risultato atteso 2017	Risultato atteso
	Descrizione fase	Prodotto	Scadenza	Peso fase				
Valorizzazione delle Collezioni in uso al Museo Civico di Zoologia dall'Università (Museo di Zoologia) "La Sapienza" nel 1932	Ricognizione sullo stato delle Collezioni Universitarie	Elenco provvisorio del patrimonio faunistico attualmente conservato in Museo	30/09/2016	60	Quadro non definitivo relativo alle specie del materiale faunistico della Sapienza esistente, richieste di collaborazione	Obiettivo collegato a PdR: Codice macrovoce 32 Azione "Riperimetrazione e interventi sulla base dei fabbisogni effettivi"	Elenco definitivo del materiale faunistico e pubblicazione sul sito web del Museo delle specie esistenti . Eventuali collaborazioni con altre Istituzioni scientifiche per lo studio delle Collezioni	
	Contatti con ricercatori della Sapienza per eventuali collaborazioni sullo studio e la cura delle Collezioni Universitarie	Rendiconto contatti con ricercatori dell'Università "La Sapienza"	31/12/2016	40				

LE RISORSE IN DOTAZIONE AL CENTRO DI RESPONSABILITÀ

Risorse attribuite al Centro di Responsabilità dirigenziale: LB0200							
Descrizione Titolo da armonizzazione	Missione Programma	Descrizione Macroaggregato da armonizzazione	Stanziamenti (competenza pura)				
			2016	2016	2017	2018	
			Attività Corrente	Anche attività di sviluppo			
U1 SPESE CORRENTI							
	0501	U103 ACQUISTO DI BENI E SERVIZI	352.513,84	0,00	218.298,97	115.316,5	
	0502	U103 ACQUISTO DI BENI E SERVIZI	7.589.401,62	0,00	6.876.366,41	6.821.452,27	
	0502	U103 ACQUISTO DI BENI E SERVIZI	7.538,43	0,00	7.649,46	7.667,54	
	0502	U104 TRASFERIMENTI CORRENTI	79.412,21	0,00	67.437,32	67.437,32	
Totale Titolo U1000000000			8.028.866,10	0,00	7.169.752,16	7.088.088,78	
Totale LB0200			8.028.866,10	0,00	7.169.752,16	7.088.088,78	

RISORSE STRUMENTALI

Dotazioni strumentali	Numero	NOTE
Personal computer	106	
PC Portatili /Notebook	8	
stampanti	33	
Scanner	22	
Altre attrezzature informatiche di HW	13	
Numero autorizzazioni accessi Internet		
Telefoni		
Fax	11	
Fotocopiatrici	11	
condizionatori d'aria	12	
uffici (mq)	1000	
magazzini/archivi (mq)	450	
locali per il pubblico (mq)	1000	
altri locali (mq) – sala consiglio		
Altro: server		
Metal Detector		

CENTRO DI RESPONSABILITA' DIRIGENZIALE
Direzione Musei, ville e parchi storici -
U.O. Musei scientifici e Planetario-Museo civico di zoologia (codice LB0301)

Dirigente responsabile dell'Unità Organizzativa		
CIGNINI	BRUNO	Dirigente di U.O.
Cognome	Nome	Qualifica/incarico

ATTIVITA' CORRENTE

Servizio tipico erogato		Gestione musei scientifici e planetario				
Dimensione	Sottodimensione	Indicatore composto	Codice indicatore	Indicatori Singoli	Consuntivo 2015	Previsione 2016
Efficienza	OUTPUT (somma1)			(Numero Iniziative culturali Museo arte sanitaria+Numero Iniziative culturali Museo della Matematica+Numero Visite guidate Museo arte sanitaria)	11,00	11,00
		indicatore 1	LB664	Numero Iniziative culturali Museo arte sanitaria	1,00	1,00
		indicatore 2	LB665	Numero Iniziative culturali Museo della Matematica	4,00	4,00
		indicatore 3	LB666	Numero Visite guidate Museo arte sanitaria	6,00	6,00
Efficienza	Risorse Umane*	Risorse Umane*		N° ore effettive lavorate del personale		
Efficienza	Risorse Finanziarie*	Spesa gestita dal servizio		Spesa totale corrente impegnata		
Efficacia	OUTPUT (rapporto1)			(Numero Opere esposte Museo arte sanitaria) / (Numero Opere non esposte Museo arte sanitaria+Numero Opere esposte Museo arte sanitaria)	1,00	1,00
	NUMERATORE	indicatore 1	LB657	Numero Opere esposte Museo arte sanitaria	3.500,00	3.500,00
	DENOMINATORE	indicatore 1	LB659	Numero Opere non esposte Museo arte sanitaria	0,00	0,00
		indicatore 2	LB657	Numero Opere esposte Museo arte sanitaria	3.500,00	3.500,00

Efficacia	OUTPUT (rapporto2)			(Numero Iniziative culturali Museo arte sanitaria+Numero Iniziative culturali Museo della Matematica+Numero Visite guidate Museo arte sanitaria) / (Superficie espositiva Museo arte sanitaria (mq)+Superficie espositiva Museo della Matematica (mq))	0,01	0,01
	NUMERATORE	indicatore 1	LB664	Numero Iniziative culturali Museo arte sanitaria	1,00	1,00
		indicatore 2	LB665	Numero Iniziative culturali Museo della Matematica	4,00	4,00
		indicatore 3	LB666	Numero Visite guidate Museo arte sanitaria	6,00	6,00
	DENOMINATORE	indicatore 1	LB661	Superficie espositiva Museo arte sanitaria (mq)	800,00	800,00
		indicatore 2	LB662	Superficie espositiva Museo della Matematica (mq)	200,00	200,00

Servizio tipico erogato			Gestione museo civico di zoologia			
Dimensione	Sottodimensione	Indicatore composto	Codice indicatore	Indicatori Singoli	Consuntivo 2015	Previsione 2016
Efficienza	OUTPUT (singolo)		LB775	Numero esemplari catalogati Museo Civico di Zoologia	2.980,00	2.990,00
	OUTPUT (singolo)		LB778	Numero visitatori Museo Civico di Zoologia	40.179,00	41.000,00
	OUTPUT (singolo)		LB768	Numero mostre ospitate Museo Civico di Zoologia	2,00	2,00
Efficienza	Risorse Umane*	Risorse Umane*		N° ore effettive lavorate del personale		
Efficienza	Risorse Finanziarie*	Spesa gestita dal servizio		Spesa totale corrente impegnata		
Efficacia	OUTPUT (rapporto1)			(Numero esemplari restaurati Museo Civico di Zoologia) / (Numero esemplari catalogati Museo Civico di Zoologia)	0,62	0,64
	NUMERATORE	indicatore 1	LB776	Numero esemplari restaurati Museo Civico di Zoologia	1.851,00	1.900,00
		indicatore 1	LB775	Numero esemplari catalogati Museo Civico di Zoologia	2.980,00	2.990,00
	DENOMINATORE	indicatore 2			0,00	0,00
		indicatore 3			0,00	0,00

ATTIVITA' PROGETTUALE – OBIETTIVI DI SVILUPPO

	codice	descrizione						
Missione	05	Tutela e valorizzazione dei beni e attività culturali						
Programma	0502	Attività culturali e interventi diversi nel settore culturale						

Obiettivo	Pianificazione				Risultato atteso	Tipologia obiettivo	Risultato atteso 2017	Risultato atteso 2018
	Descrizione fase	Prodotto	Scadenza	Peso fase				
Arricchimento delle collezioni e realizzazione presso il Museo Civico di Zoologia (MCZ) di un catalogo informatizzato sui reperti zoologici provenienti dal territorio romano e laziale	Predisposizione del progetto per la realizzazione del catalogo multimediale	Lettera di trasmissione del progetto al Sovrintendente Capitolino	30/06/2016	20%	Implementazione delle collezioni e migliore accessibilità e fruibilità dei record relativi ai reperti zoologici acquisiti	Obiettivo collegato a PdR: Codice macrovoce 32 Azione "Riperimetrazione interventi sulla base dei fabbisogni effettivi"	Aggiornamento del Catalogo informatizzato, arricchimento delle collezioni del MCZ e realizzazione di una mostra sulla biodiversità del territorio romano e laziale utilizzando i dati e i reperti zoologici acquisiti dal MCZ attraverso la rete di rapporti con gli Enti Parco, le Capitanerie di Porto, l'Istituto Zooprofilattico e i Centri di Recupero Fauna operanti sul territorio	
	Costituzione di una rete di rapporti per il recupero dei reperti zoologici provenienti dal territorio	Relazione sui rapporti stabiliti con gli Enti Parco, le Capitanerie di Porto, l'Istituto Zooprofilattico e i Centri di Recupero Fauna operanti sul territorio	30/09/2016	40%				
	Report sui dati inseriti nel catalogo informatizzato relativi ai reperti acquisiti nelle collezioni del MCZ	Trasmissione del report al Sovrintendente Capitolino	31/12/2016	40%				
Implementazione degli strumenti di comunicazione del Museo Civico di Zoologia anche attraverso un miglior uso dei social network	Elaborazione del progetto di implementazione degli strumenti di comunicazione del MCZ	Trasmissione dell'elaborato progettuale al Sovrintendente Capitolino	30/06/2016	20%	Ampliamento del bacino di utenza delle attività e dell'offerta scientifica - culturale del MCZ	Obiettivo collegato a PdR: Codice macrovoce 32 Azione "Riperimetrazione interventi sulla base dei fabbisogni effettivi"	Sviluppo di ulteriori strumenti e sistemi di informazione e comunicazione per coinvolgere in maniera attiva e dinamica un pubblico sempre più ampio	
	Utilizzo dei principali social network (Facebook e Twitter) e del sito internet del MCZ	Relazione sulle sinergie attivate con Zetema Progetto Cultura riguardo l'uso dei principali social network	30/09/2016	40%				
	Report sui contatti e sulle attività promosse attraverso i social network e il sito internet del MCZ	Trasmissione del report al Sovrintendente Capitolino	31/12/2016	40%				
Progetto SKY DISCOVERY 2016: promozione di iniziative e attività legate ai principali eventi astronomici straordinari previsti nel 2016, utilizzando le professionalità intrinseche all'Amministrazione Capitolina e a Zetema Progetto Cultura srl	Predisposizione del progetto SKY DISCOVERY 2016	Lettera di trasmissione del progetto al Sovrintendente Capitolino	30/06/2016	20	Diffusione della cultura scientifica in campo astronomico, mediante attività e iniziative straordinarie realizzate dal Planetario	Obiettivo collegato a PdR: Codice macrovoce 32 Azione "Riperimetrazione interventi sulla base dei fabbisogni effettivi"	Prosecuzione delle attività di promozione degli eventi astronomici di interesse particolare e razionalizzazione delle risorse umane, strumentali ed espositive legate alla gestione del Planetario	
	Programmazione delle attività legate ai principali eventi astronomici straordinari previsti nel 2016	Relazione sulla programmazione e delle attività	31/07/2016	40				
	Report finale sulle iniziative e sulle attività svolte	Trasmissione del report finale al Sovrintendente Capitolino	31/12/2016	40				

LE RISORSE IN DOTAZIONE AL CENTRO DI RESPONSABILITÀ

Risorse attribuite al Centro di Responsabilità dirigenziale: LB0301						
Descrizione Titolo da armonizzazione	Missione Programma	Descrizione Macroaggregato da armonizzazione	Stanziamenti (competenza pura)			
			2016 Attività Corrente	2016 Anche attività di sviluppo	2017	2018
U1 SPESE CORRENTI						
	0502	U03 ACQUISTO DI BENI E SERVIZI	5.025,62	0,00	5.099,64	5.111,69
	0502	U03 ACQUISTO DI BENI E SERVIZI	297.689,21	0,00	296.864,99	295.905,11
Totale Titolo U1000000000			302.714,83	0,00	301.964,63	301.016,80
Totale LB0301			302.714,83	0,00	301.964,63	301.016,80

RISORSE STRUMENTALI

Dotazioni strumentali	Numero	NOTE
Personal computer	31	
PC Portatili /Notebook	3	
stampanti	19	
Scanner	3	
Altre attrezzature informatiche di HW		
Numero autorizzazioni accessi Internet		
Telefoni	32	
Fax	1	
Fotocopiatrici	2	
condizionatori d'aria	10	
uffici (mq)	1801	
magazzini/archivi (mq)	1348	
locali per il pubblico (mq)	2250	
altri locali (mq) – sala consiglio	268	
Altro: server		
Metal Detector		

CENTRO DI RESPONSABILITA' DIRIGENZIALE
Direzione Musei, ville e parchi storici -
U.O. Musei archeologici e Polo Grande Campidoglio (codice LB0302)

Dirigente responsabile dell'Unità Organizzativa		
		Posizione ricoperta dal direttore di struttura
Cognome	Nome	Qualifica/incarico

ATTIVITA' CORRENTE

Servizio tipico erogato		Gestione musei archeologici e polo grande campidoglio				
Dimensione	Sottodimensione	Indicatore composto	Codice indicatore	Indicatori Singoli	Consuntivo 2015	Previsione 2016
Efficienza	OUTPUT (somma1)			(Numero Visitatori a pagamento (compresi i visitatori mostre e iniziative culturali) Musei Capitolini+Numero Visitatori a pagamento Museo dei Fori Imperiali+Numero Visitatori a pagamento (compresi i visitatori mostre e iniziative culturali) Ara Pacis)	566.682,00	584.000,00
		indicatore 1	LB600	Numero Visitatori a pagamento (compresi i visitatori mostre e iniziative culturali) Musei Capitolini	387.974,00	388.000,00
		indicatore 2	LB564	Numero Visitatori a pagamento Museo dei Fori Imperiali	56.398,00	56.000,00
		indicatore 3	LB603	Numero Visitatori a pagamento (compresi i visitatori mostre e iniziative culturali) Ara Pacis	122.310,00	140.000,00
Efficienza	OUTPUT (somma2)			(Numero Iniziative culturali Musei Capitolini+Numero Visite guidate Musei Capitolini+Numero Mostre Organizzate Musei Capitolini)	702,00	706,00
		indicatore 1	LB623	Numero Iniziative culturali Musei Capitolini	252,00	252,00
		indicatore 2	LB628	Numero Visite guidate Musei Capitolini	446,00	450,00
		indicatore 3	LB631	Numero Mostre Organizzate Musei Capitolini	4,00	4,00
Efficienza	OUTPUT (somma3)			(Numero Mostre organizzate Museo dei Fori Imperiali+Numero Iniziative culturali Museo dei Fori Imperiali+Numero Visite guidate Museo dei Fori Imperiali)	226,00	106,00

		<i>indicatore 1</i>	LB574	Numero Mostre organizzate Museo dei Fori Imperiali	9,00	6,00
		<i>indicatore 2</i>	LB586	Numero Iniziative culturali Museo dei Fori Imperiali	21,00	20,00
		<i>indicatore 3</i>	LB577	Numero Visite guidate Museo dei Fori Imperiali	196,00	80,00
Efficienza	Risorse Umane*	Risorse Umane*		N° ore effettive lavorate del personale		
Efficienza	Risorse Finanziarie*	Spesa gestita dal servizio		Spesa totale corrente impegnata		
Efficacia	OUTPUT (<i>rapporto1</i>)			(Numero Iniziative culturali Musei Capitolini+Numero Visite guidate Musei Capitolini+Numero Mostre Organizzate Musei Capitolini) / (Superficie espositiva Musei Capitolini (mq))	0,05	0,05
	NUMERATORE	<i>indicatore 1</i>	LB623	Numero Iniziative culturali Musei Capitolini	252,00	252,00
		<i>indicatore 2</i>	LB628	Numero Visite guidate Musei Capitolini	446,00	450,00
		<i>indicatore 3</i>	LB631	Numero Mostre Organizzate Musei Capitolini	4,00	4,00
	DENOMINATORE	<i>indicatore 1</i>	LB618	Superficie espositiva Musei Capitolini (mq)	14.027,00	14.027,00
		<i>indicatore 2</i>			0,00	0,00
		<i>indicatore 3</i>			0,00	0,00
Efficacia	OUTPUT (<i>rapporto2</i>)			(Numero Mostre organizzate Museo dei Fori Imperiali+Numero Iniziative culturali Museo dei Fori Imperiali+Numero Visite guidate Museo dei Fori Imperiali) / (Superficie espositiva Museo dei Fori Imperiali (mq))	0,01	0,01
	NUMERATORE	<i>indicatore 1</i>	LB574	Numero Mostre organizzate Museo dei Fori Imperiali	9,00	6,00
		<i>indicatore 2</i>	LB586	Numero Iniziative culturali Museo dei Fori Imperiali	21,00	20,00
		<i>indicatore 3</i>	LB577	Numero Visite guidate Museo dei Fori Imperiali	196,00	80,00

	DENOMINATORE	indicatore 1	LB563	Superficie espositiva Museo dei Fori Imperiali (mq)	16.000,00	16.000,00
		indicatore 2			0,00	0,00
		indicatore 3			0,00	0,00

ATTIVITA' PROGETTUALE – OBIETTIVI DI SVILUPPO

	codice	descrizione
Missione	05	Tutela e Valorizzazione dei Beni e Attività Culturali
Programma	0501	Valorizzazione dei beni di interesse storico

Obiettivo	Pianificazione				Risultato atteso	Tipologia obiettivo	Risultato atteso 2017	Risultato atteso 2018
	Descrizione fase	Prodotto	Scadenza	Peso fase				
Musei Capitolini, Sala degli Imperatori, intervento di restauro dei rilievi e di otto busti	Svolgimento lavori e variante in corso d'opera per ripristino dell'aspetto originario di alcune cornici dei rilievi e lesene (lavori indispensabili non previsti)	Perizia di Variante	30/03/2016	50	Restauro dei rilievi e di otto busti nonché ripristino delle decorazioni architettoniche originarie	Deliberazione della Giunta Capitolina n. 101 del 04/04/2012		
	Ultimazione lavori	Riconsegna dell'area e verifiche connesse, inaugurazione	30/06/2016	50				

	codice	descrizione
Missione	05	Tutela e Valorizzazione dei Beni e Attività Culturali
Programma	0502	Attività Culturali e interventi diversi nel Settore Culturale

Obiettivo	Pianificazione				Risultato atteso	Tipologia obiettivo	Risultato atteso 2017	Risultato atteso 2018
	Descrizione fase	Prodotto	Scadenza	Peso fase				
Programmazione di tre eventi espositivi presso i Musei Capitolini allo scopo di aumentare degli introiti di biglietteria e incrementare per turisti e pellegrini l'offerta di mostre che valorizzino le nostre collezioni in connessione con le celebrazioni dell'Anno Giubilare	I Mostra: Campidoglio, Mito, memoria, archeologia	Accordi e contratti di prestito con i musei e inaugurazione mostra	01/03/2016	40	Realizzazione mostre	Deliberazione di Giunta n. 285 del 27/08/2015 e Deliberazione del Commissario Straordinario n. 30 del 18 marzo 2016		
	II Mostra: La Misericordia nell'Arte e III Mostra: Spina dei Borghi	Accordi e contratti di prestito con i musei e inaugurazione mostra	30/07/2016	40				
	Valutazione degli introiti di biglietteria e monitoraggio del customer satisfaction	Relazione	31/12/2016	20				
Valorizzazione delle opere dei Musei Archeologici anche in deposito attraverso la realizzazione della mostra "Made in Roma. presso il Museo dei Fori Imperiali, Mercati di Traiano"	Richieste di prestito con i musei prestatori italiani e stranieri	Accordi e contratti di prestito con i musei	30/04/2016	40	Realizzazione mostra	Deliberazione dell'Assemblea Capitolina n. 51 del 31 Luglio 2014-01 Agosto 2014: Relazione Previsionale e Programmatica 2014-1016		
	Realizzazione video virale promozionale, allestimento e inaugurazione della mostra	Relazione e inaugurazione mostra	30/05/2016	30				
	Disallestimento mostra e restituzione opere in prestito	Relazione	31/12/2016	30				

LE RISORSE IN DOTAZIONE AL CENTRO DI RESPONSABILITÀ

Risorse attribuite al Centro di Responsabilità dirigenziale: LB0302						
Descrizione Titolo da armonizzazione	Missione Programma	Descrizione Macroaggregato da armonizzazione	Stanziamenti (competenza pura)			
			2016	2016	2017	2018
			Attività Corrente	Anche attività di sviluppo		
U1 SPESE CORRENTI						
	0502	U03 ACQUISTO DI BENI E SERVIZI	7.589.401,62	0,00	6.876.366,41	6.821.452,27
	0502	U03 ACQUISTO DI BENI E SERVIZI	5.025,62	0,00	5.099,64	5.111,69
Totale Titolo U10000000000			7.594.427,24	0,00	6.881.466,05	6.826.563,96
U2 SPESE IN CONTO CAPITALE						
	0502	U202 INVESTIMENTI FISSI LORDE E ACQUISTO DI TERRENI	0,00	132.551,51	0,00	0,00
Totale Titolo U2000000000			0,00	132.551,51	0,00	0,00
Totale LB0302			7.594.427,24	132.551,51	6.881.466,05	6.826.563,96

RISORSE STRUMENTALI

Dotazioni strumentali	Numero	NOTE
Personal computer	95	
PC Portatili /Notebook	2	
stampanti	37	
Scanner	13	
Altre attrezzature informatiche di HW	3	
Numero autorizzazioni accessi Internet	4	
Telefoni		
Fax		
Fotocopiatrici		
condizionatori d'aria	4	
uffici (mq)	1500	
magazzini/archivi (mq)	750	
locali per il pubblico (mq)	22653	
altri locali (mq) – sala consiglio	1000	
Altro: server		
Metal Detector		

CENTRO DI RESPONSABILITA' DIRIGENZIALE
Direzione Musei, ville e parchi storici -
U.O. Ville e parchi storici (codice LB0303)

Dirigente responsabile dell'Unità Organizzativa		
		Posizione ricoperta dal direttore di struttura
Cognome	Nome	Qualifica/incarico

ATTIVITA' CORRENTE

Servizio tipico erogato		Attività tecnico scientifiche e valorizzazione delle ville, dei parchi storici e dei musei che vi sono situati				
Dimensione	Sottodimensione	Indicatore composto	Codice indicatore	Indicatori Singoli	Consuntivo 2015	Previsione 2016
Efficienza	OUTPUT (somma1)			(Totale mostre organizzate Museo del Liberty+Totale mostre organizzate Museo Bilotti+Totale mostre organizzate Casino dei Principi)	22,00	16,00
		indicatore 1	LB181	Totale mostre organizzate Museo del Liberty	4,00	5,00
		indicatore 2	LB183	Totale mostre organizzate Museo Bilotti	11,00	8,00
		indicatore 3	LB184	Totale mostre organizzate Casino dei Principi	7,00	3,00
Efficienza	OUTPUT (somma2)			(Iniziative culturali: numero (Museo del Liberty)+Iniziative culturali: numero (Casino dei Principi)+Iniziative culturali: numero (Museo Bilotti))	88,00	74,00
		indicatore 1	LB186	Iniziative culturali: numero (Museo del Liberty)	33,00	30,00
		indicatore 2	LB188	Iniziative culturali: numero (Casino dei Principi)	31,00	20,00
		indicatore 3	LB194	Iniziative culturali: numero (Museo Bilotti)	24,00	24,00
Efficienza	OUTPUT (somma3)			(Numero Visite guidate Museo del Liberty+Numero Visite guidate Museo Bilotti+Numero Visite guidate Casino dei Principi)	242,00	240,00
		indicatore 1	LB190	Numero Visite guidate Museo del Liberty	203,00	200,00

		indicatore 2	LB192	Numero Visite guidate Museo Bilotti	17,00	15,00
		indicatore 3	LB193	Numero Visite guidate Casino dei Principi	22,00	25,00
Efficienza	Risorse Umane*	Risorse Umane*		N° ore effettive lavorate del personale		
Efficienza	Risorse Finanziarie*	Spesa gestita dal servizio		Spesa totale corrente impegnata		
Efficacia	OUTPUT (rapporto1)			(Superficie verde parchi e ville storiche (in ettari)) / (Numero di sopralluoghi del personale delle ville e parchi)	0,44	0,46
	NUMERATORE	indicatore 1	LB167	Superficie verde parchi e ville storiche (in ettari)	500,00	500,00
	DENOMINATORE	indicatore 1	LB166	Numero di sopralluoghi del personale delle ville e parchi	1.124,00	1.084,00
		indicatore 2			0,00	0,00
		indicatore 3			0,00	0,00
Efficacia	OUTPUT (rapporto2)			(Numero Opere esposte Museo Canonica+Numero Opere esposte Museo del Liberty+Numero Opere esposte Casino dei Principi) / (Numero Opere non esposte Museo Canonica+Numero Opere non esposte Museo del Liberty+Numero Opere non esposte Casino dei Principi)	3,15	3,15
	NUMERATORE	indicatore 1	LB168	Numero Opere esposte Museo Canonica	735,00	737,00
		indicatore 2	LB169	Numero Opere esposte Museo del Liberty	184,00	184,00
		indicatore 3	LB172	Numero Opere esposte Casino dei Principi	265,00	265,00
	DENOMINATORE	indicatore 1	LB173	Numero Opere non esposte Museo Canonica	166,00	166,00
		indicatore 2	LB174	Numero Opere non esposte Museo del Liberty	7,00	7,00
		indicatore 3	LB177	Numero Opere non esposte Casino dei Principi	203,00	203,00

ATTIVITA' PROGETTUALE – OBIETTIVI DI SVILUPPO

	codice	descrizione						
Missione	5	Tutela e valorizzazione dei beni e attività culturali						
Programma	502	Attività culturali e interventi diversi nel settore culturale						
Obiettivo	Pianificazione				Risultato atteso	Tipologia obiettivo	Risultato atteso 2017	Risultato atteso 2018
	Descrizione fase	Prodotto	Scadenza	Peso fase				
Aggiornamento/implementazione del repertorio delle tipologie di arredo funzionale e decorativo e delle pavimentazioni delle Ville Storiche: Villa Borghese, Villa Torlonia, Passeggiata del Pincio, Villa Celimontana, Parco Savello, Parco della Mole Adriana, Villa Paganini, Villa Mazzanti, Parco degli Scipioni	Ricognizione sull'esistente, reperimento della documentazione storico documentaria e realizzazione di un prodotto finale in formato digitale (50%)	Realizzazione di schede divise per tipologie e relative ai diversi siti, trasferimento delle schede su supporto digitale e inoltro del prodotto al Sovrintendente (50%)	30/06/2016	50	Documentazione dello stato di fatto come base per la progettazione di interventi di recupero e gestione da concertare con altri Dipartimenti interessati	Collegato a PDR, voce n. 32: ripermimento interventi sulla base dei fabbisogni effettivi	Estensione progetto a Villa Doria Pamphili, Passeggiata del Gianicolo, Villa Ada Savoia, Villa Sciarra	Estensione del progetto a Villa Aldobrandini, Parco di Colle Oppio, Villa Glori, Parco Nemesense
	Ricognizione sull'esistente, reperimento della documentazione storico documentaria e realizzazione di un prodotto finale in formato digitale (50%)	Realizzazione di schede divise per tipologie e relative ai diversi siti, trasferimento delle schede su supporto digitale e inoltro del prodotto al Sovrintendente (50%)	31/12/2016	50				
Ricognizione ed eventuale progetto di recupero di ambienti sotterranei e delle situazioni di degrado nelle ville e nei parchi storici cittadini	Predisposizione di un elaborato con la descrizione, per ogni villa, delle situazioni di degrado e degli interventi necessari	Inoltro della documentazione al Sovrintendente	30/06/2016	35	Documentazione dello stato di fatto come base per la progettazione di interventi di recupero e gestione da concertare con altri Dipartimenti interessati e/o con soggetti privati	Collegato a quanto recepito dal DUP 2016 - 2018 sull'attivazione di forme di partenariato pubblico-privato (art. 112 e 116/118 del codice dei beni culturali e norme	Lavori di riqualificazione e restauro con eventuale messa a reddito per gestione ed apertura al pubblico	Estensione del progetto ad altre ville e parchi storici
	Ricognizione dello stato dei sotterranei degli edifici di Villa Borghese con l'eventuale supporto di soggetti privati	Inoltro della documentazione al Sovrintendente	31/12/2016	65				
Organizzazione eventi culturali finalizzati alla valorizzazione delle ville e dei Musei e attività culturali e didattiche correlate al Giubileo della Misericordia	Programmazione mostre ed attività culturali nel Museo Pietro Canonica, nel Museo Carlo Bilotti e nei Musei di Villa Torlonia	Calendarizzazione annuale o biennale delle attività	31/05/2016	20	Offerta culturale di qualità ed incremento del pubblico e/o degli attori coinvolti nella valorizzazione e divulgazione del patrimonio storico-artistico	Collegato al DUP 2016-2018 della Sovrintendenza Capitolina, che recepisce le indicazioni sulla valorizzazione dal Codice dei Beni Culturali nonché dallo Statuto del Comune di Roma		
	Programmazione e calendarizzazione di attività culturali e didattiche condivise, legate al Giubileo della Misericordia o ad altri eventi nazionali e internazionali, sia sul territorio sia nei musei	Creazione di un'offerta culturale diversificata per percorsi che, all'interno delle singole ville, creino rete (collaborazione tra i vari funzionari responsabili e/o con soggetti no-profit)	31/07/2016	30				
	Realizzazione delle attività programmate	Inaugurazione e apertura al pubblico delle mostre calendarizzate e offerta di eventi culturali	31/12/2016	50				

LE RISORSE IN DOTAZIONE AL CENTRO DI RESPONSABILITÀ

Risorse attribuite al Centro di Responsabilità dirigenziale: LB0303						
Descrizione Titolo da armonizzazione	Missione Programma	Descrizione Macroaggregato da armonizzazione	Stanziamenti (competenza pura)			
			2016 Attività Corrente	2016 Anche attività di sviluppo	2017	2018
U1 SPESE CORRENTI						
	0501	U03 ACQUISTO DI BENI E SERVIZI	176.256,92	0,00	109.149,49	95.765,83
	0502	U03 ACQUISTO DI BENI E SERVIZI	5.025,62	0,00	5.099,64	5.111,69
Totale Titolo U1000000000			181.282,54	0,00	114.249,13	100.877,52
U2 SPESE IN CONTO CAPITALE						
	0501	U202 INVESTIMENTI FISSI LORDE E ACQUISTO DI TERRENI	0,00	59.708,97	0,00	0,00
	0501	U202 INVESTIMENTI FISSI LORDE E ACQUISTO DI TERRENI	0,00	4.189.313,37	0,00	0,00
Totale Titolo U2000000000			0,00	4.349.022,34	0,00	0,00
Totale LB0303			181.282,54	4.349.022,34	114.249,13	100.877,52

RISORSE STRUMENTALI

Dotazioni strumentali	Numero	NOTE
Personal computer	38	
PC Portatili /Notebook		
stampanti	15	
Scanner	3	
Altre attrezzature informatiche di HW		
Numero autorizzazioni accessi Internet		
Telefoni		
Fax	2	
Fotocopiatrici	1	
condizionatori d'aria		
uffici (mq)	1080	
magazzini/archivi (mq)	1000	
locali per il pubblico (mq)	4400	
altri locali (mq) – sala consiglio		
Altro: server		
Metal Detector		

CENTRO DI RESPONSABILITA' DIRIGENZIALE
Direzione Musei, ville e parchi storici -
U.O. Musei di arte moderna e contemporanea (codice LB0304)

Dirigente responsabile dell'Unità Organizzativa		
PIRANI	FEDERICA	Dirigente di U.O.
Cognome	Nome	Qualifica/incarico

ATTIVITA' CORRENTE

Servizio tipico erogato		Gestione musei di arte moderna e contemporanea				
Dimensione	Sottodimensione	Indicatore composto	Codice indicatore	Indicatori Singoli	Consuntivo 2015	Previsione 2016
Efficienza	OUTPUT (somma1)			(Numero Totale mostre organizzate Museo di Roma+Numero Iniziative culturali Museo di Roma+Numero Visite guidate Museo di Roma)	166,00	194,00
		indicatore 1	LB751	Numero Totale mostre organizzate Museo di Roma	9,00	4,00
		indicatore 2	LB754	Numero Iniziative culturali Museo di Roma	56,00	60,00
		indicatore 3	LB757	Numero Visite guidate Museo di Roma	101,00	130,00
Efficienza	OUTPUT (somma2)			(Numero Totale mostre organizzate Museo Trastevere+Numero Iniziative culturali Museo Trastevere+Numero Visite guidate Museo Trastevere)	71,00	67,00
		indicatore 1	LB749	Numero Totale mostre organizzate Museo Trastevere	17,00	13,00
		indicatore 2	LB752	Numero Iniziative culturali Museo Trastevere	45,00	45,00
		indicatore 3	LB755	Numero Visite guidate Museo Trastevere	9,00	9,00
Efficienza	OUTPUT (somma3)			(Numero Visite Guidate GCAM+Numero Totale mostre organizzate GCAM+Numero Iniziative culturali GCAM)	80,00	83,00
		indicatore 1	LB675	Numero Visite Guidate GCAM	58,00	60,00
		indicatore 2	LB679	Numero Totale mostre organizzate GCAM	3,00	3,00

		indicatore 3	LB680	Numero Iniziative culturali GCAM	19,00	20,00
Efficienza	Risorse Umane*	Risorse Umane*		N° ore effettive lavorate del personale		
Efficienza	Risorse Finanziarie*	Spesa gestita dal servizio		Spesa totale corrente impegnata		
Efficacia	OUTPUT (rapporto1)			(Numero Totale mostre organizzate Museo di Roma+Numero Iniziative culturali Museo di Roma+Numero Visite guidate Museo di Roma) / (Superficie espositiva Museo di Roma (mq))	0,07	0,08
	NUMERATORE	indicatore 1	LB751	Numero Totale mostre organizzate Museo di Roma	9,00	4,00
		indicatore 2	LB754	Numero Iniziative culturali Museo di Roma	56,00	60,00
		indicatore 3	LB757	Numero Visite guidate Museo di Roma	101,00	130,00
	DENOMINATORE	indicatore 1	LB746	Superficie espositiva Museo di Roma (mq)	2.300,00	2.300,00
Efficacia	OUTPUT (rapporto2)			(Numero Visite Guidate GCAM+Numero Totale mostre organizzate GCAM+Numero Iniziative culturali GCAM) / (Superficie espositiva GCAM (mq))	0,13	0,14
	NUMERATORE	indicatore 1	LB675	Numero Visite Guidate GCAM	58,00	60,00
		indicatore 2	LB679	Numero Totale mostre organizzate GCAM	3,00	3,00
		indicatore 3	LB680	Numero Iniziative culturali GCAM	19,00	20,00
	DENOMINATORE	indicatore 1	LB747	Superficie espositiva GCAM (mq)	600,00	600,00
		indicatore 2			0,00	0,00
		indicatore 3			0,00	0,00

Servizio tipico erogato		Gestione del Museo Macro				
Dimensione	Sottodimensione	Indicatore composto	Codice indicatore	Indicatori Singoli	Consuntivo 2015	Previsione 2016
Efficienza	OUTPUT (somma1)			(Numero Iniziative culturali MACRO+Numero Visite guidate MACRO+Numero Totale mostre organizzate MACRO)	198,00	203,00
		indicatore 1	LB800	Numero Iniziative culturali MACRO	107,00	110,00
		indicatore 2	LB801	Numero Visite guidate MACRO	54,00	56,00
		indicatore 3	LB799	Numero Totale mostre organizzate MACRO	37,00	37,00
Efficienza	Risorse Umane*	Risorse Umane*		N° ore effettive lavorate del personale		
Efficienza	Risorse Finanziarie*	Spesa gestita dal servizio		Spesa totale corrente impegnata		
Efficacia	OUTPUT (rapporto1)			(Numero Opere esposte MACRO) / (Numero Opere esposte non MACRO)	0,02	0,02
	NUMERATORE	indicatore 1	LB796	Numero Opere esposte MACRO	38,00	40,00
		indicatore 2			0,00	0,00
		indicatore 3			0,00	0,00
	DENOMINATORE	indicatore 1	LB797	Numero Opere esposte non MACRO	2.390,00	2.390,00
		indicatore 2			0,00	0,00
		indicatore 3			0,00	0,00
Efficacia	OUTPUT (rapporto2)			(Numero Totale mostre organizzate MACRO+Numero Iniziative culturali MACRO+Numero Visite guidate MACRO) / (Superficie espositiva MACRO (mq))	0,02	0,02
	NUMERATORE	indicatore 1	LB799	Numero Totale mostre organizzate MACRO	37,00	37,00
		indicatore 2	LB800	Numero Iniziative culturali MACRO	107,00	110,00
		indicatore 3	LB801	Numero Visite guidate MACRO	54,00	56,00
	DENOMINATORE	indicatore 1	LB798	Superficie espositiva MACRO (mq)	11.422,00	11.422,00
		indicatore 2			0,00	0,00
		indicatore 3			0,00	0,00

ATTIVITA' PROGETTUALE – OBIETTIVI DI SVILUPPO

	codice	descrizione						
Missione	O5	TUTELA E VALORIZZAZIONE DEI BENI E ATTIVITA' CULTURALI						
Programma	O502	ATTIVITA' CULTURALI E INTERVENTI DIVERSI NEL SETTORE CULTURALE						

Obiettivo	Pianificazione				Risultato atteso	Tipologia obiettivo	Risultato atteso 2017	Risultato atteso 2018
	Descrizione fase	Prodotto	Scadenza	Peso fase				
Nuovo allestimento atrio e scalone del Museo di Roma, Palazzo Braschi	predisposizione degli atti e del cronoprogramma per il nuovo allestimento dell'atrio e dello scalone del Museo di Roma, Palazzo Braschi	movimentazione statue del Mochi	15/02/16	45	inaugurazione del nuovo allestimento atrio e scalone del Museo di Roma, Palazzo Braschi	Memoria di Giunta Capitolina n. 29212 del 14/10/2015		
	dd n. 870/2015 approvazione della convenzione per le azioni necessarie alla realizzazione nuovo impianto illuminazione e allestimento della berlina Chigi	Depolveratura superfici decorate dello scalone; realizzazione nuovo impianto illuminazione e allestimento della berlina Chigi	09/03/16	30				
	atti amministrativi relativi all'inaugurazione del nuovo allestimento in occasione della mostra "Serpentiform"	inaugurazione nuovo allestimento in occasione della mostra "Serpentiform"	15/03/16	25				
Progetto: "Alternanza scuola-lavoro"	analisi delle richieste provenienti dalle scuole aderenti all'iniziativa e predisposizione dei progetti	elaborazione e redazione progetti	30/01/16	35	realizzazione del progetto "Alternanza scuola-lavoro" con le scuole coinvolte	Legge 107/2015 art. 1 (commi dal 33 al 44)		
	predisposizione degli atti propedeutici alla determinazione di approvazione del progetto	determinazione di approvazione del progetto	15/02/16	20				
	svolgimento del progetto attraverso incontri tematici con gli studenti delle scuole superiori prese in carico	calendario degli incontri con le scuole	30/06/16	45				
Predisposizione del progetto di allestimento della nuova mostra di riapertura del II e del III piano del Museo di Roma	elenco delle opere da movimentare e relativa destinazione	individuazione delle opere previste nel riallestimento del II e III piano del Museo di Roma	31/07/16	65	realizzazione del progetto di allestimento della nuova mostra di riapertura del II e del III piano del Museo di Roma	Memoria di Giunta Capitolina 29386 del 15/10/2015 e determinazione dirigenziale 846/2015		
	elenco delle immagini e dei testi da utilizzare nelle sei postazioni multimediali previste nel nuovo allestimento	redazione testi e elaborazione immagini per le sei postazioni multimediali previste nel nuovo allestimento	31/10/16	35				

LE RISORSE IN DOTAZIONE AL CENTRO DI RESPONSABILITÀ

Risorse attribuite al Centro di Responsabilità dirigenziale: LB0304						
Descrizione Titolo da armonizzazione	Missione Programma	Descrizione Macroaggregato da armonizzazione	Stanziamenti (competenza pura)			
			2016 Attività Corrente	2016 Anche attività di sviluppo	2017	2018
U1 SPESE CORRENTI						
	0502	U03 ACQUISTO DI BENI E SERVIZI	3.794.700,81	0,00	3.438.832,1	3.410.726,14
	0502	U03 ACQUISTO DI BENI E SERVIZI	5.025,62	0,00	5.099,64	5.111,69
Totale Titolo U1000000000			3.799.726,43	0,00	3.443.282,85	3.415.837,83
Totale LB0304			3.799.726,43	0,00	3.443.282,85	3.415.837,83

RISORSE STRUMENTALI

Dotazioni strumentali	Numero	NOTE
Personal computer	94	
PC Portatili /Notebook	4	
stampanti	46	
Scanner	16	
Altre attrezzature informatiche di HW		
Numero autorizzazioni accessi Internet		
Telefoni		
Fax	5	
Fotocopiatrici	10	
condizionatori d'aria	11	
uffici (mq)	4933	
magazzini/archivi (mq)	3763	
locali per il pubblico (mq)	14400	
altri locali (mq) – sala consiglio	500	
Altro: server		
Metal Detector		

CENTRO DI RESPONSABILITA' DIRIGENZIALE

Direzione Musei, ville e parchi storici -

Incarico di progetto - Valorizzazione delle collezioni zoologiche cedute in uso dal Museo di Zoologia dell'Università di Roma La Sapienza (codice LB0305)

Dirigente responsabile dell'Unità Organizzativa		
MANICASTRI	CLAUDIO	Incarico di progetto
Cognome	Nome	Qualifica/incarico

ATTIVITA' CORRENTE

ATTIVITA' PROGETTUALE – OBIETTIVI DI SVILUPPO

	codice	descrizione						
Missione	05	Tutela e valorizzazione dei beni e attività culturali						
Programma	0501	Valorizzazione dei beni di interesse storico						

Obiettivo	Pianificazione				Risultato atteso	Tipologia obiettivo	Risultato atteso 2017	Risultato atteso 2018
	Descrizione fase	Prodotto	Scadenza	Peso fase				
Revisione Regolamento Concessione in uso strumentale e precario di beni immobili ad accesso libero	Atti propedeutici alla revisione del Regolamento per la predisposizione della reliva Deliberazione	Bozza di Deliberazione	30/06/2016	60	Revisione Regolamento per concessione spazi	pdr:29 Revisione convenzione		
	Monitoraggio e verifica dei risultati derivanti dalla messa a sistema della concessione spazi	Relazione finale	31/12/2016	40				
Interventi finalizzati alle prescrizioni di prevenzione incendi dei Vigili del Fuoco del Museo di Roma	Aggiudicazione definitiva	DD approvazione aggiudicazione	30/04/2016	50	Adeguamento alle prescrizioni V.V.F.	pdr:32 Riperimetrazione e interventi sulla base dei fabbisogni effettivi		
	Regolare esecuzione	DD di approvazione regolare esecuzione	31/12/2016	50				
Razionalizzazione flussi di comunicazione ed informazioni della Macrostruttura	Implementazione e riorganizzazione "Portale INFOSIS" di Sovrintendenza	Implementazione applicativa	31/07/2016	40	Ottimizzazione di procedure di comunicazione e flussi di informazione	pdr:32 Riperimetrazione e interventi sulla base dei fabbisogni effettivi		
	Riorganizzazione dei contenuti e nuova funzionalità di condivisione e gestione delle informazioni	Contenuti informativi portale	31/10/2016	35				
	Verifica qualità progetto e riscontro livello soddisfazione utenti	Prove funzionali e verifica soddisfazione utenti	31/12/2016	25				

LE RISORSE IN DOTAZIONE AL CENTRO DI RESPONSABILITÀ

RISORSE STRUMENTALI

Dotazioni strumentali	Numero	NOTE
Personal computer		
PC Portatili /Notebook		
stampanti		
Scanner		
Altre attrezzature informatiche di HW		
Numero autorizzazioni accessi Internet		
Telefoni		
Fax		
Fotocopiatrici		
condizionatori d'aria		
uffici (mq)		
magazzini/archivi (mq)		
locali per il pubblico (mq)		
altri locali (mq) – sala consiglio		
Altro: server		
Metal Detector		

SERVIZIO TIPICO EROGATO – ATTIVITA' DI DETTAGLIO COAN PER CONSUNTIVAZIONE RISORSE FINANZIARIE E UMANE

Anno 2016 codice AdD	Anno 2016 descrizione Attività di dettaglio	Servizio Tipico Erogato	Struttura	Direzione/U.O. PEG 2016-2018
0MM6001	Segreteria/Staff Direzione della Struttura	Servizio di supporto e coordinamento della struttura	LB Sovrintendenza Capitolina ai Beni Culturali	Sovrintendente Capitolino
1AC6001	Segreteria/Staff Direzione della Struttura	Servizio di supporto e coordinamento della struttura	LB Sovrintendenza Capitolina ai Beni Culturali	Sovrintendente Capitolino
0MM6002	Economato	Servizio di supporto e coordinamento della struttura	LB Sovrintendenza Capitolina ai Beni Culturali	Direzione Valorizzazione del patrimonio culturale
1AC6002	Economato	Servizio di supporto e coordinamento della struttura	LB Sovrintendenza Capitolina ai Beni Culturali	Direzione Valorizzazione del patrimonio culturale
99M6002	Economato	Servizio di supporto e coordinamento della struttura	LB Sovrintendenza Capitolina ai Beni Culturali	Direzione Valorizzazione del patrimonio culturale
2MM6002	Economato	Servizio di supporto e coordinamento della struttura	LB Sovrintendenza Capitolina ai Beni Culturali	Direzione Valorizzazione del patrimonio culturale
0ZZ6002	Economato	Servizio di supporto e coordinamento della struttura	LB Sovrintendenza Capitolina ai Beni Culturali	Direzione Valorizzazione del patrimonio culturale
0MM6003	Personale	Servizio di supporto e coordinamento della struttura	LB Sovrintendenza Capitolina ai Beni Culturali	Direzione Valorizzazione del patrimonio culturale
1AC6003	Personale	Servizio di supporto e coordinamento della struttura	LB Sovrintendenza Capitolina ai Beni Culturali	Direzione Valorizzazione del patrimonio culturale
1AC6004	Protocollo	Servizio di supporto e coordinamento della struttura	LB Sovrintendenza Capitolina ai Beni Culturali	Direzione Valorizzazione del patrimonio culturale
0MM6005	attività economico-finanziaria	Servizio di supporto e coordinamento della struttura	LB Sovrintendenza Capitolina ai Beni Culturali	Direzione Valorizzazione del patrimonio culturale
1AC6005	attività economico-finanziaria	Servizio di supporto e coordinamento della struttura	LB Sovrintendenza Capitolina ai Beni Culturali	Direzione Valorizzazione del patrimonio culturale
2MM6005	attività economico-finanziaria	Servizio di supporto e coordinamento della struttura	LB Sovrintendenza Capitolina ai Beni Culturali	Direzione Valorizzazione del patrimonio culturale
0MM6006	Sistemi di programmazione, pianificazione, controllo obiettivi	Servizio di supporto e coordinamento della struttura	LB Sovrintendenza Capitolina ai Beni Culturali	Direzione Valorizzazione del patrimonio culturale
1AC6006	Sistemi di programmazione, pianificazione, controllo obiettivi	Servizio di supporto e coordinamento della struttura	LB Sovrintendenza Capitolina ai Beni Culturali	Direzione Valorizzazione del patrimonio culturale
2MM6006	Sistemi di programmazione, pianificazione, controllo obiettivi	Servizio di supporto e coordinamento della struttura	LB Sovrintendenza Capitolina ai Beni Culturali	Direzione Valorizzazione del patrimonio culturale
0MM6007	Sistemi informativi, web	Servizio di supporto e coordinamento della struttura	LB Sovrintendenza Capitolina ai Beni Culturali	Direzione Valorizzazione del patrimonio culturale
1AC6007	Sistemi informativi, web	Servizio di supporto e coordinamento della struttura	LB Sovrintendenza Capitolina ai Beni Culturali	Direzione Valorizzazione del patrimonio culturale
2MM6007	Sistemi informativi, web	Servizio di supporto e coordinamento della struttura	LB Sovrintendenza Capitolina ai Beni Culturali	Direzione Valorizzazione del patrimonio culturale
0MM6008	altre attività (Uffici studi ed analisi, pianificazione e coordinamento della formazione, informazione-comunicazione istituzionale interna ed esterna, archivi, sicurezza, privacy, ecc.)	Servizio di supporto e coordinamento della struttura	LB Sovrintendenza Capitolina ai Beni Culturali	Direzione Valorizzazione del patrimonio culturale

1AC6008	altre attività (Uffici studi ed analisi, pianificazione e coordinamento della formazione, informazione-comunicazione istituzionale interna ed esterna, archivi, sicurezza, privacy, ecc.)	Servizio di supporto e coordinamento della struttura	LB Sovrintendenza Capitolina ai Beni Culturali	Direzione Valorizzazione del patrimonio culturale
0MM4001	Programmazione, coordinamento e attuazione delle attività espositive della Sovrintendenza.	Catalogazione del patrimonio e coordinamento mostre e grandi eventi	LB Sovrintendenza Capitolina ai Beni Culturali	Sovrintendente Capitolino
1AC4002	Territorio, Carta dell'agro e Forma Urbis Romae	Gestione del territorio e coordinamento dell'attività di restauro	LB Sovrintendenza Capitolina ai Beni Culturali	Sovrintendente Capitolino
0MM4003	attività tecnico scientifica per l'attuazione delle attività di catalogo unico della Sovrintendenza	Catalogazione del patrimonio e coordinamento mostre e grandi eventi	LB Sovrintendenza Capitolina ai Beni Culturali	Sovrintendente Capitolino
0MM4004	attività tecnico scientifica delle attività di restauro, attuazione della programmazione e monitoraggio degli interventi conservativi.	Gestione del territorio e coordinamento dell'attività di restauro	LB Sovrintendenza Capitolina ai Beni Culturali	Sovrintendente Capitolino
1AC4004	attività tecnico scientifica delle attività di restauro, attuazione della programmazione e monitoraggio degli interventi conservativi.	Gestione del territorio e coordinamento dell'attività di restauro	LB Sovrintendenza Capitolina ai Beni Culturali	Sovrintendente Capitolino
0MM4005	attività tecnico scientifica delle attività di installazione targhe, monumenti e arredo monumentale.	Gestione del territorio e coordinamento dell'attività di restauro	LB Sovrintendenza Capitolina ai Beni Culturali	Sovrintendente Capitolino
1AC4005	attività tecnico scientifica delle attività di installazione targhe, monumenti e arredo monumentale.	Gestione del territorio e coordinamento dell'attività di restauro	LB Sovrintendenza Capitolina ai Beni Culturali	Sovrintendente Capitolino
0MM5001	altre segreterie/staff_Direzione Tecnica_U.O.Tecnica di Progettazione	Servizio di supporto e coordinamento della struttura	LB Sovrintendenza Capitolina ai Beni Culturali	Direzione Tecnico Territoriale - U.O. Tecnica di Progettazione
1AC5001	altre segreterie/staff_Direzione Tecnica_U.O.Tecnica di Progettazione	Servizio di supporto e coordinamento della struttura	LB Sovrintendenza Capitolina ai Beni Culturali	Direzione Tecnico Territoriale - U.O. Tecnica di Progettazione

0MM4006	attività U.O.Tecnica di Progettazione	Progettazione degli interventi sui monumenti	LB Sovrintendenza Capitolina ai Beni Culturali	Direzione Tecnico Territoriale - U.O. Tecnica di Progettazione
1AC4006	attività U.O.Tecnica di Progettazione	Progettazione degli interventi sui monumenti	LB Sovrintendenza Capitolina ai Beni Culturali	Direzione Tecnico Territoriale - U.O. Tecnica di Progettazione
99M4006	attività U.O.Tecnica di Progettazione	Progettazione degli interventi sui monumenti	LB Sovrintendenza Capitolina ai Beni Culturali	Direzione Tecnico Territoriale - U.O. Tecnica di Progettazione
0MM4007	attività Progetti speciali e di recupero, e allestimento dei monumenti	Progettazione degli interventi sui monumenti	LB Sovrintendenza Capitolina ai Beni Culturali	Direzione Tecnico Territoriale - U.O. Tecnica di Progettazione
1AC4007	attività Progetti speciali e di recupero, e allestimento dei monumenti	Progettazione degli interventi sui monumenti	LB Sovrintendenza Capitolina ai Beni Culturali	Direzione Tecnico Territoriale - U.O. Tecnica di Progettazione
0MM4008	attività Progetti di riuso e allestimenti museali temporanei e permanenti	Progettazione degli interventi sui monumenti	LB Sovrintendenza Capitolina ai Beni Culturali	Direzione Tecnico Territoriale - U.O. Tecnica di Progettazione
0MM5002	altre segreterie/staff_Direzione Tecnica_U.O.Ville e Parchi storici	Servizio di supporto e coordinamento della struttura	LB Sovrintendenza Capitolina ai Beni Culturali	Direzione Musei, ville e parchi storici - U.O. Ville e parchi storici
1AC5002	altre segreterie/staff_Direzione Tecnica_U.O.Ville e Parchi storici	Servizio di supporto e coordinamento della struttura	LB Sovrintendenza Capitolina ai Beni Culturali	Direzione Musei, ville e parchi storici - U.O. Ville e parchi storici
0MM4009	attività tecnico-scientifiche e valorizzazione delle ville e dei parchi storici e delle strutture museali di pertinenza	attività tecnico scientifiche e valorizzazione delle ville, dei parchi storici e dei musei che vi sono situati	LB Sovrintendenza Capitolina ai Beni Culturali	Direzione Musei, ville e parchi storici - U.O. Ville e parchi storici
1AC4009	attività tecnico-scientifiche e valorizzazione delle ville e dei parchi storici e delle strutture museali di pertinenza	attività tecnico scientifiche e valorizzazione delle ville, dei parchi storici e dei musei che vi sono situati	LB Sovrintendenza Capitolina ai Beni Culturali	Direzione Musei, ville e parchi storici - U.O. Ville e parchi storici
99M5003	altre segreterie/staff_Direzione Tecnica_U.O.Monumenti di Roma	Servizio di supporto e coordinamento della struttura	LB Sovrintendenza Capitolina ai Beni Culturali	Direzione Tecnico Territoriale - U.O. Monumenti di Roma: scavi, restauri - Siti UNESCO
99M4010	attività appalti di restauro monumenti archeologici medievali e moderni del Centro Storico	Gestione degli interventi di manutenzione e restauro	LB Sovrintendenza Capitolina ai Beni Culturali	Direzione Tecnico Territoriale - U.O. Monumenti di Roma: scavi, restauri - Siti UNESCO
1AC4010	attività appalti di restauro monumenti archeologici medievali e moderni del Centro Storico	Gestione degli interventi di manutenzione e restauro	LB Sovrintendenza Capitolina ai Beni Culturali	Direzione Tecnico Territoriale - U.O. Monumenti di Roma: scavi, restauri - Siti UNESCO
0MM4010	attività appalti di restauro monumenti archeologici medievali e moderni del Centro Storico	Gestione degli interventi di manutenzione e restauro	LB Sovrintendenza Capitolina ai Beni Culturali	Direzione Tecnico Territoriale - U.O. Monumenti di Roma: scavi, restauri - Siti UNESCO

99M4011	attività appalti di restauro monumenti archeologici medievali e moderni del Suburbio	Gestione degli interventi di manutenzione e restauro	LB Sovrintendenza Capitolina ai Beni Culturali	Direzione Tecnico Territoriale - U.O. Monumenti di Roma: scavi, restauri - Siti UNESCO
1AC4011	attività appalti di restauro monumenti archeologici medievali e moderni del Suburbio	Gestione degli interventi di manutenzione e restauro	LB Sovrintendenza Capitolina ai Beni Culturali	Direzione Tecnico Territoriale - U.O. Monumenti di Roma: scavi, restauri - Siti UNESCO
0MM4011	attività appalti di restauro monumenti archeologici medievali e moderni del Suburbio	Gestione degli interventi di manutenzione e restauro	LB Sovrintendenza Capitolina ai Beni Culturali	Direzione Tecnico Territoriale - U.O. Monumenti di Roma: scavi, restauri - Siti UNESCO
1AC4012	attività attività tecnico-scientifiche e valorizzazione monumenti archeologici medievali e moderni del Centro Storico	attività tecnico scientifiche monumenti archeologici e musei medioevali e moderni	LB Sovrintendenza Capitolina ai Beni Culturali	Direzione Tecnico Territoriale - U.O. Monumenti di Roma: scavi, restauri - Siti UNESCO
0MM4012	attività attività tecnico-scientifiche e valorizzazione monumenti archeologici medievali e moderni del Centro Storico	attività tecnico scientifiche monumenti archeologici e musei medioevali e moderni	LB Sovrintendenza Capitolina ai Beni Culturali	Direzione Tecnico Territoriale - U.O. Monumenti di Roma: scavi, restauri - Siti UNESCO
1AC4013	attività attività tecnico-scientifica e valorizzazione monumenti archeologici medievali e moderni del Suburbio	attività tecnico scientifiche monumenti archeologici e musei medioevali e moderni	LB Sovrintendenza Capitolina ai Beni Culturali	Direzione Tecnico Territoriale - U.O. Monumenti di Roma: scavi, restauri - Siti UNESCO
0MM4013	attività attività tecnico-scientifica e valorizzazione monumenti archeologici medievali e moderni del Suburbio	attività tecnico scientifiche monumenti archeologici e musei medioevali e moderni	LB Sovrintendenza Capitolina ai Beni Culturali	Direzione Tecnico Territoriale - U.O. Monumenti di Roma: scavi, restauri - Siti UNESCO
1AC4014	attività preposte alla valorizzazione del centro storico di Roma e del piano di gestione sito UNESCO	Gestione degli interventi di manutenzione e restauro	LB Sovrintendenza Capitolina ai Beni Culturali	Direzione Tecnico Territoriale - U.O. Monumenti di Roma: scavi, restauri - Siti UNESCO
0MM5004	altre segreterie/staff_ Direzione Valorizzazione del patrimonio culturale	Servizio di supporto e coordinamento della struttura	LB Sovrintendenza Capitolina ai Beni Culturali	Direzione Valorizzazione del patrimonio culturale
1AC5004	altre segreterie/staff_ Direzione Valorizzazione del patrimonio culturale	Servizio di supporto e coordinamento della struttura	LB Sovrintendenza Capitolina ai Beni Culturali	Direzione Valorizzazione del patrimonio culturale
0MM6009	attività gestione dell'azione amministrativa a supporto delle funzioni tecnico scientifiche di Sovrintendenza (procedure aperte e/o negoziate per lavori, servizi, forniture - collaborazioni, convenzioni, liquidazioni)	attività tecnico-amministrativa di gestione, monitoraggio, controllo	LB Sovrintendenza Capitolina ai Beni Culturali	Direzione Valorizzazione del patrimonio culturale
1AC6009	attività gestione dell'azione amministrativa a supporto delle funzioni tecnico scientifiche di Sovrintendenza (procedure aperte e/o negoziate per lavori, servizi, forniture - collaborazioni, convenzioni, liquidazioni)	attività tecnico-amministrativa di gestione, monitoraggio, controllo	LB Sovrintendenza Capitolina ai Beni Culturali	Direzione Valorizzazione del patrimonio culturale

0MM6010	attività di gestione del sistema Informativo SIMaRT - inventario generale apparecchiature e prodotti software - gestione/assistenza SIS	attività tecnico-amministrativa di gestione, monitoraggio, controllo	LB Sovrintendenza Capitolina ai Beni Culturali	Direzione Valorizzazione del patrimonio culturale
1AC6010	attività di gestione del sistema Informativo SIMaRT - inventario generale apparecchiature e prodotti software - gestione/assistenza SIS	attività tecnico-amministrativa di gestione, monitoraggio, controllo	LB Sovrintendenza Capitolina ai Beni Culturali	Direzione Valorizzazione del patrimonio culturale
0MM6011	attività di gestione Centrale di Monitoraggio - impianti video e allarmi	attività tecnico-amministrativa di gestione, monitoraggio, controllo	LB Sovrintendenza Capitolina ai Beni Culturali	Direzione Valorizzazione del patrimonio culturale
1AC6011	attività di gestione Centrale di Monitoraggio - impianti video e allarmi	attività tecnico-amministrativa di gestione, monitoraggio, controllo	LB Sovrintendenza Capitolina ai Beni Culturali	Direzione Valorizzazione del patrimonio culturale
0MM5005	altre segreterie/staff_Direzione Valorizzazione del patrimonio culturale _U.O. Bilancio e Messa a Reddito	Servizio di supporto e coordinamento della struttura	LB Sovrintendenza Capitolina ai Beni Culturali	Direzione Valorizzazione del patrimonio culturale
1AC5005	altre segreterie/staff_Direzione Valorizzazione del patrimonio culturale _U.O. Bilancio e Messa a Reddito	Servizio di supporto e coordinamento della struttura	LB Sovrintendenza Capitolina ai Beni Culturali	Direzione Valorizzazione del patrimonio culturale
0MM5006	attività di valorizzazione e messa a reddito del patrimonio	Gestione Risorse economico-finanziarie, valorizzazione e messa a reddito del patrimonio	LB Sovrintendenza Capitolina ai Beni Culturali	Direzione Valorizzazione del patrimonio culturale
1AC5006	attività di valorizzazione e messa a reddito del patrimonio	Gestione Risorse economico-finanziarie, valorizzazione e messa a reddito del patrimonio	LB Sovrintendenza Capitolina ai Beni Culturali	Direzione Valorizzazione del patrimonio culturale
0MM5007	altre segreterie/staff_Direzione Musei _U.O. Musei archeologici e Polo Grande Campidoglio	Servizio di supporto e coordinamento della struttura	LB Sovrintendenza Capitolina ai Beni Culturali	Direzione Musei, ville e parchi storici - U.O. Musei archeologici e Polo Grande Campidoglio
0MM4015	attività tecnico scientifica delle attività connesse con la gestione dei Servizi Museali, degli eventi e con la valorizzazione del patrimonio nei Musei Capitolini e negli altri Musei della U.O.	Gestione musei archeologici e polo grande campidoglio	LB Sovrintendenza Capitolina ai Beni Culturali	Direzione Musei, ville e parchi storici - U.O. Musei archeologici e Polo Grande Campidoglio
0MM5008	altre segreterie/staff_Direzione Musei _U.O. Musei di arte moderna e contemporanea	Servizio di supporto e coordinamento della struttura	LB Sovrintendenza Capitolina ai Beni Culturali	Direzione Musei, ville e parchi storici - U.O. Musei di arte moderna e contemporanea
0MM4016	attività tecnico scientifica delle attività connesse con la gestione e la valorizzazione del patrimonio nel Museo di Roma e negli altri Musei della U.O.	Gestione musei di arte moderna e contemporanea	LB Sovrintendenza Capitolina ai Beni Culturali	Direzione Musei, ville e parchi storici - U.O. Musei di arte moderna e contemporanea
2MM5011	altre segreterie/staff_Museo MaCRO	Servizio di supporto e coordinamento della struttura	LB Sovrintendenza Capitolina ai Beni Culturali	Direzione Musei, ville e parchi storici - U.O. Musei di arte moderna e contemporanea

2MM4019	attività di gestione servizio museale MaCRO	Gestione del Museo Macro	LB Sovrintendenza Capitolina ai Beni Culturali	Direzione Musei, ville e parchi storici - U.O. Musei di arte moderna e contemporanea
0MM4019	attività di gestione servizio museale MaCRO	Gestione del Museo Macro	LB Sovrintendenza Capitolina ai Beni Culturali	Direzione Musei, ville e parchi storici - U.O. Musei di arte moderna e contemporanea
0MM5009	altre segreterie/staff_Direzione Musei_U.O. Musei Scientifici e Planetario - Museo civico di zoologia	Servizio di supporto e coordinamento della struttura	LB Sovrintendenza Capitolina ai Beni Culturali	Direzione Musei, ville e parchi storici - U.O. Musei scientifici e Planetario - Museo civico di zoologia
0MM4017	attività di gestione Musei Scientifici e Planetario	Gestione musei scientifici e planetario	LB Sovrintendenza Capitolina ai Beni Culturali	Direzione Musei, ville e parchi storici - U.O. Musei scientifici e Planetario - Museo civico di zoologia
0ZZ4018	Coordinamento tecnico-progettuale, programmatico, della logistica e amministrativo Museo Civico Zoologia (comprensivo 'Gestione sale Museali' e 'attività di custodia al Museo e supporto alle attività curatoriali')	Gestione museo civico di zoologia	LB Sovrintendenza Capitolina ai Beni Culturali	Direzione Musei, ville e parchi storici - U.O. Musei scientifici e Planetario - Museo civico di zoologia
0MM4018	Coordinamento tecnico-progettuale, programmatico, della logistica e amministrativo Museo Civico Zoologia (comprensivo 'Gestione sale Museali' e 'attività di custodia al Museo e supporto alle attività curatoriali')	Gestione museo civico di zoologia	LB Sovrintendenza Capitolina ai Beni Culturali	Direzione Musei, ville e parchi storici - U.O. Musei scientifici e Planetario - Museo civico di zoologia
0NI6012	attività residuale cdc ONI-solo impegni	Servizio di supporto e coordinamento della struttura	LB Sovrintendenza Capitolina ai Beni Culturali	Sovrintendente Capitolino

(*) gli indicatori riferiti alle sottodimensioni "Risorse Finanziarie" e "Risorse Umane", in fase di previsione, non vengono valorizzati, in quanto per l'anno 2016 verranno misurati tramite la Contabilità Analitica.

INDICATORI

Codice Indicatore	Descrizione Indicatore	Centro di costo	Rendiconto 2015	Previsione 2016	Previsione 2017	Previsione 2018	U.O. PEG 2016-18
LB1	Numero Scavi archeologici Carta dell'Agro e Forma Urbis	1AC	11	11	11	10	Servizi di Staff
LB2	Documentazione grafica, fotografica e schedografica Carta dell'Agro e Forma Urbis	1AC	12500	12.000	13.000	15.000	Servizi di Staff
LB3	Numero Ricerche, progetti e studi condotti Carta dell'Agro e Forma Urbis	1AC	20	20	25	25	Servizi di Staff
LB4	Numero Collaborazioni tecnico/scientifiche previste per manutenzioni e restauri Carta dell'Agro e Forma Urbis	1AC	15	12	15	15	Servizi di Staff
LB5	Numero Pubblicazioni Carta dell'Agro e Forma Urbis	1AC	10	8	10	10	Servizi di Staff
LB6	Numero Istruttorie per la valutazione dei requisiti necessari per l'inserimento dei Musei di interesse locale nell'Organizzazione Museale regionale. L.R. 42/97 _Mostre e Manifestazioni culturali	OMM	1	0	0	0	Servizi di Staff
LB7	Numero Ricerche, studi, esami di proposte e progetti per attività espositiva della Sovrintendenza Comunale _Mostre e Manifestazioni culturali	OMM	116	100	100	100	Servizi di Staff
LB8	Numero Collaborazioni produzioni editoriali per attività espositiva della Sovrintendenza Comunale _Mostre e Manifestazioni culturali	OMM	17	10	10	10	Servizi di Staff
LB9	Numero Determinazioni dirigenziali per iniziative ed eventi culturali ospitati o realizzati dalla Sovrintendenza Comunale _Mostre e Manifestazioni culturali	OMM	65	50	50	50	Servizi di Staff
LB10	Numero Determinazioni dirigenziali di autorizzazione per l'attività espositiva della Sovrintendenza in sedi comunali _Mostre e Manifestazioni culturali	OMM	106	90	90	90	Servizi di Staff
LB11	Numero Determinazioni dirigenziali di autorizzazione per l'attività espositiva della Sovrintendenza in spazi extracomunali _Mostre e Manifestazioni culturali	OMM	1	0	0	0	Servizi di Staff
LB12	Numero Determinazioni dirigenziali di liquidazione relativamente all'attività espositiva della Sovrintendenza Comunale _Mostre e Manifestazioni culturali	OMM	21	25	25	25	Servizi di Staff
LB13	Atti di convenzione e contratti per attività espositiva della Sovrintendenza _Mostre e Manifestazioni culturali	OMM	48	40	40	40	Servizi di Staff
LB14	Numero richieste per finanziamenti legge regionale n. 42/97 per musei dell'Ente locale _Mostre e Manifestazioni culturali	OMM	11	10	10	10	Servizi di Staff
LB15	Numero richieste per finanziamenti legge regionale n. 42/97 per musei di interesse locale _Mostre e Manifestazioni culturali	OMM	4	4	4	4	Servizi di Staff
LB16	Numero Atti di rendicontazione contributi L.R. 42/97 _Mostre e Manifestazioni culturali	OMM	1	1	1	1	Servizi di Staff
LB17	Numero Istruttorie per la valutazione dei requisiti necessari per l'attribuzione del Marchio di qualità della Regione Lazio riguardanti i Musei Comunali. L.R. 42/97 _Mostre e Manifestazioni culturali	OMM	0	0	0	0	Servizi di Staff
LB18	Numero Interventi di manutenzione ordinaria richiesti ai Dipartimenti e Municipi competenti _Restauri e Nuove Collocazioni	1AC	12	10	10	10	Servizi di Staff
LB19	Numero Progetti, ricerche e studi condotti _Restauri e Nuove Collocazioni	1AC	50	45	45	45	Servizi di Staff

LB20	Numero Schedature monumenti e targhe_Restauri e Nuove Collocazioni	1AC	290	135	135	135	Servizi di Staff
LB21	Numero Iniziative culturali_Restauri e Nuove Collocazioni	1AC	24	15	15	15	Servizi di Staff
LB22	Numero Pareri su progetti dell'Amministrazione e privati_Restauri e Nuove Collocazioni	1AC	18	15	15	15	Servizi di Staff
LB23	Numero Documentazioni grafica, fotografica e schedografica_Restauri e Nuove Collocazioni	1AC	1850	1800	1800	1800	Servizi di Staff
LB24	Numero schede validate nel catalogo informatizzato_Catalogazione del patrimonio e coordinamento mostre e grandi eventi 80MM)	0MM	548	4500	4500	4500	Servizi di Staff
LB25	Numero Progetti documentazione e catalogazione affidati al server Zetema_Catalogazione del patrimonio e coordinamento mostre e grandi eventi (0MM)	0MM	25	25	25	25	Servizi di Staff
LB26	Messa a reddito: Numero accordi con musei esteri per esportazione mostre prodotte dalla Sovrintendenza	0MM	3	3	3	3	Direzione Valorizzazione del patrimonio culturale
LB27	Numero Grandi eventi di comunicazione tra cultura antica e moderna_Catalogazione del patrimonio e coordinamento mostre e grandi eventi	0MM	5	5	5	5	Servizi di Staff
LB28	Numero Nuovi archivi informatizzati inseriti nel catalogo unico_Catalogazione del patrimonio e coordinamento mostre e grandi eventi	0MM	0	0	0	0	Servizi di Staff
LB29	Numero Ricerche, studi e progetti per attività di catalogazione_Catalogazione del patrimonio e coordinamento mostre e grandi eventi	0MM	3	3	3	3	Servizi di Staff

LB30	Numero Pubblicazioni e/o collaborazioni a produzioni editoriali e progetti di diffusione e comunicazione del patrimonio catalogato anche sul web_Catalogazione del patrimonio e coordinamento mostre e grandi eventi	0MM	1	1	1	1	Servizi di Staff
LB31	Numero Pubblicazioni schede del patrimonio catalogato tramite web_Catalogazione del patrimonio e coordinamento mostre e grandi eventi	0MM	0	0	0	0	Servizi di Staff
LB32	Numero Interventi di inserimento nuovi modelli catalografici_Catalogazione del patrimonio e coordinamento mostre e grandi eventi	0MM	0	0	0	0	Servizi di Staff
LB33	Numero Interventi verifica e correzione dati (strumenti di controllo, liste terminologiche, authority file, collegamenti immagini, biografie autore)_Catalogazione del patrimonio e coordinamento mostre e grandi eventi	0MM	30	30	30	30	Servizi di Staff
LB34	Numero schede validate nel catalogo informatizzato_Catalogazione del patrimonio e coordinamento mostre e grandi eventi (1AC)	1AC	3421				Servizi di Staff
LB35	Numero Progetti documentazione e catalogazione affidati al server Zetema_Catalogazione del patrimonio e coordinamento mostre e grandi eventi (1AC)	1AC	15	15	15	15	Servizi di Staff
LB36	Numero Interventi di manutenzione ordinaria realizzati tramite messa a reddito_Restauri e Nuove Collocazioni	1AC	30				Servizi di Staff
LB37	Numero Interventi di manutenzione straordinaria e/o opere di restauro effettuate con interventi di messa a reddito_Restauri e Nuove Collocazioni	1AC	3				Servizi di Staff
LB38	Numero Collaborazioni tecnico/scientifiche previste per manutenzioni e restauri_Restauri e Nuove Collocazioni	1AC	11	10	10	10	Servizi di Staff
LB39	Numero atti dematerializzati	1AC	34850	31000	31000	31000	Servizi di Staff
LB40	Numero totale atti protocollati	1AC	34850	31000	31000	31000	Servizi di Staff

LB41	Numero segnalazioni	1AC	455	400	400	400	Servizi di Staff
LB42	Numero reclami acquisiti (fonte: SGR)	1AC	35	30	30	30	Servizi di Staff
LB43	Spesa impegnata per contratto di affidamento di servizi	1AC	29620888,61	30211134,16	0	0	Servizi di Staff
LB44	Numero di Giorni intercorrenti tra la segnalazione e l'inizio dei lavori di restauro (calcolare valore medio)_Restauri e Nuove Collocazioni	1AC	20	30	30	30	Servizi di Staff
LB45	Numero Totale pareri richiesti_Restauri e Nuove Collocazioni	1AC	77	50	50	50	Servizi di Staff
LB46	Numero Nuove collocazioni di monumenti realizzati dalla Sovrintendenza o da Enti Privati_Restauri e Nuove Collocazioni	1AC	0	1	1	1	Servizi di Staff
LB47	Numero Nuove collocazioni di targhe realizzati dalla Sovrintendenza o da Enti Privati_Restauri e Nuove Collocazioni	1AC	6	3	3	3	Servizi di Staff
LB48	Numero pareri Commissione storia-arte_Restauri e Nuove Collocazioni	1AC	56	40	40	40	Servizi di Staff
LB49	Numero Allestimenti culturali Carta dell'Agro e Forma Urbis	1AC	1	2	3	3	Servizi di Staff
LB50	Numero giorni di attività espositiva_coordinamento mostre e grandi eventi	0MM	2653	2500	2500	2500	Servizi di Staff
LB51	Numero Pareri su progetti dell'amministrazione e privati Carta dell'Agro e Forma Urbis	1AC	19375	18000	18000	20000	Servizi di Staff
LB52	Numero Pareri occupazioni suolo pubblico Carta dell'Agro e Forma Urbis	1AC	2930	4000	4000	4000	Servizi di Staff
LB53	Numero Pareri riprese cinematografiche Carta dell'Agro e Forma Urbis	1AC	3034	3000	3000	3000	Servizi di Staff
LB54	Numero Pareri su arredo urbano Carta dell'Agro e Forma Urbis	1AC	474	500	600	600	Servizi di Staff
LB55	Numero Pareri su mostre e insegne Carta dell'Agro e Forma Urbis	1AC	1517	1600	1700	1700	Servizi di Staff
LB56	Numero Pareri sugli impianti pubblicitari su ponteggi Carta dell'Agro e Forma Urbis	1AC	582	600	600	600	Servizi di Staff
LB57	Totale mostre sponsorizzate totalmente _Mostre e Manifestazioni culturali	0MM	62	40	40	40	Servizi di Staff
LB58	Totale mostre organizzate dalla Sovrintendenza in sedi comunali _Mostre e Manifestazioni culturali	0MM	106	60	60	60	Servizi di Staff
LB59	Totale mostre organizzate e/o compartecipate dalla Sovrintendenza in spazi extracomunali _Mostre e Manifestazioni culturali	0MM	1	0	0	0	Servizi di Staff
LB60	Numero schede in catalogo aggiornate nell'anno_Catalogazione del patrimonio e coordinamento mostre e grandi eventi	0MM	470402	440000	440000	440000	Servizi di Staff
LB61	Numero nuove schede inserite_Catalogazione del patrimonio e coordinamento mostre e grandi eventi	0MM	36833	26000	26000	26000	Servizi di Staff
LB62	Numero schede di catalogo presenti nel sistema SIMART_Catalogazione del patrimonio e coordinamento mostre e grandi eventi	0MM	730327	844000	844000	844000	Servizi di Staff

LB63	Numero Interventi di manutenzione ordinaria effettuati direttamente dalla Sovrintendenza_Restauri e Nuove Collocazioni	1AC	1920	1800	1800	1800	Servizi di Staff
LB64	Numero Interventi di manutenzione straordinaria e/o opere di restauro effettuate direttamente dalla Sovrintendenza_Restauri e Nuove Collocazioni	1AC	47	12	12	12	Servizi di Staff
LB65	Numero Interventi di manutenzione ordinaria effettuati dai Dipartimenti e Municipi competenti_Restauri e Nuove Collocazioni	1AC	12	10	10	10	Servizi di Staff
LB66	Numero Interventi di manutenzione straordinaria e/o opere di restauro effettuati dai Dipartimenti e Municipi competenti_Restauri e Nuove Collocazioni	1AC	3	2	2	2	Servizi di Staff
LB67	Numero Istruttorie e pareri per la collocazione di monumenti e targhe_Restauri e Nuove Collocazioni	1AC	16	15	15	15	Servizi di Staff
LB68	Numero Addetti Museo Bilotti	OMM	4	4	4	4	U.O. Ville e parchi storici
LB69	Superficie espositiva (mq) Museo Bilotti	OMM	832	832	832	832	U.O. Ville e parchi storici
LB70	Numero Visitatori a entrata gratuita (compresi visitatori mostre e iniziative culturali) Museo Bilotti	OMM	34110	45000	45000	45000	U.O. Ville e parchi storici
LB71	Numero Ore di aperture serali (dopo le 19) e festive Museo Bilotti	OMM	552	500	500	500	U.O. Ville e parchi storici
LB72	Numero Giornate di aperture nell'anno Museo Bilotti	OMM	310	310	310	310	U.O. Ville e parchi storici
LB73	Numero Totale opere catalogate Museo Bilotti	OMM	28	29	29	29	U.O. Ville e parchi storici
LB74	Numero Schede in catalogo aggiornate nell'anno Museo Bilotti	OMM	0	0	0	0	U.O. Ville e parchi storici
LB75	Numero Opere acquisite nell'anno Museo Bilotti	OMM	0	1	0	0	U.O. Ville e parchi storici
LB76	Numero Opere d'arte concesse in prestito Museo Bilotti	OMM	1	0	0	0	U.O. Ville e parchi storici
LB77	Numero Pubblicazioni prodotte (numero titoli) Museo Bilotti	OMM	10	8	8	8	U.O. Ville e parchi storici
LB78	Numero Opere restaurate Museo Bilotti	OMM	0	0	0	0	U.O. Ville e parchi storici
LB79	Numero Laboratori didattici Museo Bilotti	OMM	16	15	15	15	U.O. Ville e parchi storici
LB80	Numero Utenti audioguide Museo Bilotti	OMM	n.d.				U.O. Ville e parchi storici
LB81	Servizio Internet: numero visitatori sito Museo Bilotti	OMM	44934	45000	45000	45000	U.O. Ville e parchi storici
LB82	Numero Addetti Museo Canonica	OMM	3	2	2	2	U.O. Ville e parchi storici
LB83	Numero Visitatori a entrata gratuita (compresi i visitatori mostre e iniziative culturali) Museo Canonica	OMM	24564	26000	26000	26000	U.O. Ville e parchi storici
LB84	Numero Totale ore di apertura serali (dopo le 19) e festive Museo Canonica	OMM	376	380	376	376	U.O. Ville e parchi storici
LB85	Numero Giornate di apertura nell'anno Museo Canonica	OMM	314	315	314	314	U.O. Ville e parchi storici
LB86	Numero Totale opere catalogate Museo Canonica	OMM	890	900	920	930	U.O. Ville e parchi storici
LB87	Numero Schede in catalogo aggiornate nell'anno Museo Canonica	OMM	260	200	150	100	U.O. Ville e parchi storici
LB88	Numero Opere acquisite nell'anno Museo Canonica	OMM	2	0	0	0	U.O. Ville e parchi storici
LB89	Numero Furti o danneggiamenti Museo Canonica	OMM	2	0	0	0	U.O. Ville e parchi storici
LB90	Numero Opere restaurate Museo Canonica	OMM	2	13	10	10	U.O. Ville e parchi storici
LB91	Numero Pubblicazioni prodotte (numero titoli) Museo Canonica	OMM	0	3	1	1	U.O. Ville e parchi storici
LB92	Servizio Internet: numero visitatori sito Museo Canonica	OMM	23736	25000	25000	25000	U.O. Ville e parchi storici

LB93	Numero Opere d'arte concesse in prestito Museo Canonica	0MM	13	1	1	1	U.O. Ville e parchi storici
LB94	Numero Laboratori didattici Museo Canonica	0MM	11	15	15	15	U.O. Ville e parchi storici
LB95	Numero Addetti Casino dei Principi	0MM	8	8	8	8	U.O. Ville e parchi storici
LB96	Superficie espositiva (mq) Casino dei Principi	0MM	1241	1241	1241	1241	U.O. Ville e parchi storici
LB97	Numero Visitatori a entrata gratuita (compresi visitatori mostre e iniziative culturali) Casino dei Principi	0MM	26678	27000	27000	27000	U.O. Ville e parchi storici
LB98	Numero Ore di aperture serali (dopo le 19) e festive Casino dei Principi	0MM	616	620	620	620	U.O. Ville e parchi storici
LB99	Numero Giornate di aperture nell'anno Casino dei Principi	0MM	312	312	312	312	U.O. Ville e parchi storici
LB100	Numero Totale opere catalogate Casino dei Principi	0MM	437	437	440	440	U.O. Ville e parchi storici
LB101	Numero Schede in catalogo aggiornate nell'anno Casino dei Principi	0MM	37	0	0	0	U.O. Ville e parchi storici
LB102	Numero Opere acquisite nell'anno Casino dei Principi	0MM	8	0	1	1	U.O. Ville e parchi storici
LB103	Numero Pubblicazioni prodotte (numero titoli) Casino dei Principi	0MM	3	2	4	4	U.O. Ville e parchi storici
LB104	Numero Utenti audioguide Casino dei Principi	0MM	193	200	200	200	U.O. Ville e parchi storici
LB105	Servizio Internet: numero visitatori sito Casino dei Principi	0MM	124151	125000	125000	125000	U.O. Ville e parchi storici
LB106	Opere d'arte concesse in prestito Casino dei Principi	0MM	0	1	2	2	U.O. Ville e parchi storici
LB107	Numero Opere restaurate e copie Casino dei Principi	0MM	0	1	2	3	U.O. Ville e parchi storici

LB108	Numero Addetti Museo del Liberty	OMM	8	8	8	8	U.O. Ville e parchi storici
LB109	Superficie espositiva (mq) Museo del Liberty	OMM	630	630	630	630	U.O. Ville e parchi storici
LB110	Numero Visitatori a entrata gratuita (compresi i visitatori mostre e iniziative culturali) Museo del Liberty	OMM	27835	28000	28000	28000	U.O. Ville e parchi storici
LB111	Numero Totale ore apertura serali (dopo le 19) e festive Museo del Liberty	OMM	662	660	660	660	U.O. Ville e parchi storici
LB112	Numero Giornate di apertura nell'anno Museo del Liberty	OMM	312	312	312	312	U.O. Ville e parchi storici
LB113	Numero Totale opere catalogate Museo del Liberty	OMM	184	184	184	184	U.O. Ville e parchi storici
LB114	Numero Schede in catalogo aggiornate nell'anno Museo del Liberty	OMM	4	0	0	0	U.O. Ville e parchi storici
LB115	Numero Opere acquisite nell'anno Museo del Liberty	OMM	4	1	0	0	U.O. Ville e parchi storici
LB116	Numero Opere d'arte concesse in prestito Museo del Liberty	OMM	4	1	1	1	U.O. Ville e parchi storici
LB117	Numero Opere restaurate Museo del Liberty	OMM	0	1	1	1	U.O. Ville e parchi storici
LB118	Pubblicazioni prodotte (numero titoli) Museo del Liberty	OMM	5	4	4	4	U.O. Ville e parchi storici
LB119	Laboratori didattici Museo del Liberty	OMM	30	25	25	25	U.O. Ville e parchi storici
LB120	Numero Utenti audioguide Museo del Liberty	OMM	193	190	190	190	U.O. Ville e parchi storici
LB121	Servizio Internet: numero visitatori sito Museo del Liberty	OMM	124151	125000	125000	125000	U.O. Ville e parchi storici
LB122	Numero Addetti Museo della Villa Doria Pamphilj	OMM	4	3	3	3	U.O. Ville e parchi storici
LB123	Superficie espositiva (mq) Museo della Villa Doria Pamphilj	OMM	3000	3000	3000	3000	U.O. Ville e parchi storici

LB124	Numero Visitatori a entrata gratuita (compresi i visitatori mostre e iniziative culturali Museo della Villa Doria Pamphilj)	OMM	8000	300	300	300	U.O. Ville e parchi storici
LB125	Numero Totale ore di apertura serali (dopo le 19) e festive Museo della Villa Doria Pamphilj	OMM	255	100	100	100	U.O. Ville e parchi storici
LB126	Numero Giorni di apertura nell'anno Museo della Villa Doria Pamphilj	OMM	70	50	50	50	U.O. Ville e parchi storici
LB127	Numero Schede in catalogo aggiornate nell'anno Museo della Villa Doria Pamphilj	OMM	22	20	20	20	U.O. Ville e parchi storici
LB128	Numero Opere acquisite nell'anno Museo della Villa Doria Pamphilj	OMM	2	0	0	0	U.O. Ville e parchi storici
LB129	Numero Pubblicazioni prodotte (numero titoli) Museo della Villa Doria Pamphilj	OMM	0	0	0	0	U.O. Ville e parchi storici
LB130	Numero Opere restaurate e copie Museo della Villa Doria Pamphilj	OMM	0	0	0	0	U.O. Ville e parchi storici
LB131	Numero Opere d'arte concesse in prestito Museo della Villa Doria Pamphilj	OMM	1	1	1	1	U.O. Ville e parchi storici
LB132	Numero Totale opere catalogate Museo della Villa Doria Pamphilj	OMM	522	522	522	522	U.O. Ville e parchi storici
LB133	Numero Interventi di manutenzione ordinaria richiesti ai Dipartimenti e Municipi competenti_Ville e Parchi Storici	1AC	127	111	115	115	U.O. Ville e parchi storici
LB134	Numero Interventi di manutenzione ordinaria effettuati dai Dipartimenti e Municipi competenti_Ville e Parchi Storici	1AC	69	85	90	92	U.O. Ville e parchi storici
LB135	Numero Interventi di manutenzione ordinaria effettuati direttamente dalla Sovrintendenza_Ville e Parchi Storici	1AC	48	58	63	63	U.O. Ville e parchi storici
LB136	Numero Interventi di manutenzione straordinaria richiesti_Ville e Parchi Storici	1AC	11	12	16	16	U.O. Ville e parchi storici
LB137	Numero Interventi di manutenzione straordinaria effettuati_Ville e Parchi Storici	1AC	3	4	8	8	U.O. Ville e parchi storici
LB138	Numero Scavi archeologici_Ville e Parchi Storici	1AC	0	0	1	1	U.O. Ville e parchi storici
LB139	Documentazione grafica e fotografica prodotta_Ville e Parchi Storici	1AC	1321	3350	700	600	U.O. Ville e parchi storici
LB140	Numero Ricerche, progetti e studi condotti_Ville e Parchi Storici	1AC	16	9	9	9	U.O. Ville e parchi storici
LB141	Numero Interventi di movimentazione e trasporto materiali lapidei_Ville e Parchi Storici	1AC	5	1	0	0	U.O. Ville e parchi storici
LB142	Numero Schedatura materiali_Ville e Parchi Storici	1AC	2175	3200	250	250	U.O. Ville e parchi storici
LB143	Numero Totale materiali schedati_Ville e Parchi Storici	1AC	53439	18077	17977	17977	U.O. Ville e parchi storici
LB144	Numero Furti e danneggiamenti_Ville e Parchi Storici	1AC	15	0	0	0	U.O. Ville e parchi storici
LB145	Numero Visite guidate e laboratori_Ville e Parchi Storici	1AC	27	60	60	60	U.O. Ville e parchi storici
LB146	Numero Collaborazioni tecnico/scientifiche previste per manutenzioni e restauri_Ville e Parchi Storici	1AC	26	21	24	24	U.O. Ville e parchi storici
LB147	Numero Pareri su progetti dell'amministrazione e privati_Ville e Parchi Storici	1AC	294	440	439	439	U.O. Ville e parchi storici
LB148	Pulizia e diserbo aree archeologiche e monumentali: numero interventi_Ville e Parchi Storici	1AC	33	37	35	35	U.O. Ville e parchi storici
LB149	Numero Interventi di manutenzione straordinaria e/o opere di restauro richieste ai Dipartimenti e Municipi competenti – spesa inferiore a Euro 500.000,00_Ville e Parchi Storici	1AC	13	15	14	14	U.O. Ville e parchi storici
LB150	Numero Interventi di manutenzione straordinaria e/o opere di restauro richieste ai Dipartimenti e Municipi competenti – spesa superiore a Euro 500.000,00_Ville e Parchi Storici	1AC	2	2	4	3	U.O. Ville e parchi storici

LB151	Numero Interventi di manutenzione straordinaria e/o opere di restauro effettuate dai Dipartimenti e Municipi competenti – spesa inferiore a Euro 500.000,00_Ville e Parchi Storici	1AC	3	10	8	8	U.O. Ville e parchi storici
LB152	Numero Interventi di manutenzione straordinaria e/o opere di restauro effettuate dai Dipartimenti e Municipi competenti – spesa superiore a Euro 500.000,00_Ville e Parchi Storici	1AC	2	2	4	3	U.O. Ville e parchi storici
LB153	Numero Interventi di manutenzione straordinaria e/o opere di restauro effettuate direttamente dalla Sovrintendenza_Ville e Parchi Storici	1AC	10	9	8	8	U.O. Ville e parchi storici
LB154	Totale incassato nei musei_U.O. Ville e Parchi Storici	0MM	137025,5	140.000	140.000	140.000	U.O. Ville e parchi storici
LB155	Numero riunioni gruppi di lavoro interdipartimentali in materia di interventi di manutenzione-restauro nelle ville e parchi storici	0MM	304	182	182	182	U.O. Ville e parchi storici
LB156	Numero Totale ore di apertura nell'anno Museo Canonica	0MM	1874	1880	1875	1875	U.O. Ville e parchi storici
LB157	Numero Totale ore di apertura nell'anno Museo del Liberty	0MM	3120	3120	3120	3120	U.O. Ville e parchi storici
LB158	Numero Totale ore di apertura nell'anno Museo della Villa Doria Pamphilj	0MM	503	0	0	0	U.O. Ville e parchi storici
LB159	Numero Totale ore di apertura nell'anno Museo Bilotti	0MM	2229	2230	2230	2230	U.O. Ville e parchi storici
LB160	Numero Totale ore di apertura nell'anno Casino dei Principi	0MM	3124	2700	2700	2700	U.O. Ville e parchi storici
LB161	Numero Visitatori a pagamento (compresi i visitatori mostre e iniziative culturali) Museo Canonica	0MM	0	0	0	0	U.O. Ville e parchi storici
LB162	Numero Visitatori a pagamento (compresi i visitatori mostre e iniziative culturali) Museo del Liberty	0MM	15489	15500	15500	15500	U.O. Ville e parchi storici
LB163	Numero Visitatori a pagamento (compresi i visitatori mostre e iniziative culturali) Museo della Villa Doria Pamphilj	0MM	0	0	0	0	U.O. Ville e parchi storici
LB164	Numero Visitatori a pagamento (compresi i visitatori mostre e iniziative culturali) Casino dei Principi	0MM	14149	15000	15000	15000	U.O. Ville e parchi storici
LB165	Numero Visitatori a pagamento (compresi i visitatori mostre e iniziative culturali) Museo Bilotti	0MM	0	0	0	0	U.O. Ville e parchi storici
LB166	Numero di sopralluoghi del personale delle ville e parchi	1AC	1124	1084	1084	1084	U.O. Ville e parchi storici
LB167	Superficie verde parchi e ville storiche (in ettari)	1AC	500	500	500	500	U.O. Ville e parchi storici
LB168	Numero Opere esposte Museo Canonica	0MM	735	737	737	737	U.O. Ville e parchi storici
LB169	Numero Opere esposte Museo del Liberty	0MM	184	184	184	184	U.O. Ville e parchi storici
LB170	Numero Opere esposte Museo della Villa Doria Pamphilj	0MM	80	80	80	80	U.O. Ville e parchi storici
LB171	Numero Opere esposte Museo Bilotti	0MM	24	28	28	28	U.O. Ville e parchi storici

LB172	Numero Opere esposte Casino dei Principi	0MM	265	265	265	265	U.O. Ville e parchi storici
LB173	Numero Opere non esposte Museo Canonica	0MM	166	166	166	166	U.O. Ville e parchi storici
LB174	Numero Opere non esposte Museo del Liberty	0MM	7	7	5	5	U.O. Ville e parchi storici
LB175	Numero Opere non esposte Museo della Villa Doria Pamphilj	0MM	444	444	444	444	U.O. Ville e parchi storici
LB176	Numero Opere non esposte Museo Bilotti	0MM	4	1	1	1	U.O. Ville e parchi storici
LB177	Numero Opere non esposte Casino dei Principi	0MM	203	203	203	203	U.O. Ville e parchi storici
LB178	Numero Iniziative culturali organizzate da soggetti esterni_Ville e Parchi Storici	1AC	26	15	15	15	U.O. Ville e parchi storici
LB179	Numero Iniziative culturali_Ville e Parchi Storici	1AC	6	1	1	1	U.O. Ville e parchi storici
LB180	Totale mostre organizzate Museo Canonica	0MM	5	5	5	5	U.O. Ville e parchi storici
LB181	Totale mostre organizzate Museo del Liberty	0MM	4	5	4	4	U.O. Ville e parchi storici
LB182	Totale mostre organizzate Museo della Villa Doria Pamphilj	0MM	10	0	0	0	U.O. Ville e parchi storici
LB183	Totale mostre organizzate Museo Bilotti	0MM	11	8	8	8	U.O. Ville e parchi storici
LB184	Totale mostre organizzate Casino dei Principi	0MM	7	3	5	5	U.O. Ville e parchi storici
LB185	Iniziative culturali: numero (Museo Canonica)	0MM	9	10	10	10	U.O. Ville e parchi storici
LB186	Iniziative culturali: numero (Museo del Liberty)	0MM	33	30	30	30	U.O. Ville e parchi storici
LB187	Iniziative culturali: numero (Museo della Villa Doria Pamphilj)	0MM	4	3	3	3	U.O. Ville e parchi storici
LB188	Iniziative culturali: numero (Casino dei Principi)	0MM	31	20	20	20	U.O. Ville e parchi storici
LB189	Numero Visite guidate Museo Canonica	0MM	40	40	40	40	U.O. Ville e parchi storici
LB190	Numero Visite guidate Museo del Liberty	0MM	203	200	200	200	U.O. Ville e parchi storici
LB191	Numero Visite guidate Museo della Villa Doria Pamphilj	0MM	9	0	0	0	U.O. Ville e parchi storici
LB192	Numero Visite guidate Museo Bilotti	0MM	17	15	15	15	U.O. Ville e parchi storici
LB193	Numero Visite guidate Casino dei Principi	0MM	22	25	25	25	U.O. Ville e parchi storici

LB194	Iniziative culturali: numero (Museo Bilotti)	0MM	24	24	24	24	U.O. Ville e parchi storici
LB195	Superficie espositiva (mq) Museo Canonica	0MM	865	865	865	865	U.O. Ville e parchi storici
LB196	Numero Indagini a carattere scientifico propedeutiche alla redazione di progetti (Beni archeologici e storico-artistici)	1AC	11	6	6	6	U.O. Tecnica di progettazione
LB197	Direzione lavori (Beni archeologici e storico-artistici)	1AC	8	6	6	6	U.O. Tecnica di progettazione
LB198	Direzione artistica (Beni archeologici e storico-artistici)	1AC	0	0	0	0	U.O. Tecnica di progettazione
LB199	Numero Progetti definitivi di restauro: fino a €500.000,00 (Beni archeologici e storico-artistici)	1AC	4	4	4	4	U.O. Tecnica di progettazione
LB200	Numero Progetti esecutivi di restauro: fino a €500.000,00 (Beni archeologici e storico-artistici)	1AC	0	0	0	0	U.O. Tecnica di progettazione
LB201	Numero Progetti preliminari restauro: fino a €500.000,00 (Beni archeologici e storico-artistici)	1AC	4	2	2	2	U.O. Tecnica di progettazione
LB202	Numero Progetti definitivi di restauro: da €500.000,00 a € 5.000.000,00 (Beni archeologici e storico-artistici)	1AC	7	3	3	3	U.O. Tecnica di progettazione

LB203	Numero Progetti esecutivi di restauro: da €500.000,00 a € 5.000.000,00 (Beni archeologici e storico-artistici)	1AC	0	1	1	1	U.O. Tecnica di progettazione
LB204	Progetti preliminari di restauro: da €500.000,00 a € 5.000.000,00 (Beni archeologici e storico-artistici)	1AC	7	5	5	5	U.O. Tecnica di progettazione
LB205	Numero Progetti definitivi di restauro: oltre € 5.000.000,00 (Beni archeologici e storico-artistici)	1AC	0	2	2	2	U.O. Tecnica di progettazione
LB206	Numero Progetti esecutivi di restauro: oltre € 5.000.000,00 (Beni archeologici e storico-artistici)	1AC	0	0	0	0	U.O. Tecnica di progettazione
LB207	Numero Progetti preliminari di restauro: oltre € 5.000.000,00 (Beni archeologici e storico-artistici)	1AC	1	1	1	1	U.O. Tecnica di progettazione
LB208	Direzione artistica opere gestite altri Dipartimenti (Beni archeologici e storico-artistici)	1AC	0	0	0	0	U.O. Tecnica di progettazione

LB209	Direzione artistica opere gestite Sovrintendenza (Beni archeologici e storico-artistici)	1AC	0	0	0	0	U.O. Tecnica di progettazione
LB210	Direzione lavori (Musei, mostre e pinacoteche)_Progettazione degli interventi sui monumenti	OMM	4	5	5	5	U.O. Tecnica di progettazione
LB211	Direzione artistica (Musei, mostre e pinacoteche)_Progettazione degli interventi sui monumenti	OMM	0	0	0	0	U.O. Tecnica di progettazione
LB212	Numero Progetti preliminari di restauro: fino a €500.000,00 (Musei, mostre e pinacoteche)_Progettazione degli interventi sui monumenti	OMM	6	3	3	3	U.O. Tecnica di progettazione
LB213	Numero Progetti definitivi di restauro: fino a €500.000,00 (Musei, mostre e pinacoteche)_Progettazione degli interventi sui monumenti	OMM	6	4	4	4	U.O. Tecnica di progettazione
LB214	Numero Progetti esecutivi di restauro: fino a €500.000,00 (Musei, mostre e pinacoteche)_Progettazione degli interventi sui monumenti	OMM	1	2	2	2	U.O. Tecnica di progettazione
LB215	Numero Progetti preliminari di restauro: da €500.000,00 a € 5.000.000,00 (Musei, mostre e pinacoteche)_Progettazione degli interventi sui monumenti	OMM	3	7	7	7	U.O. Tecnica di progettazione
LB216	Numero Progetti definitivi di restauro: da €500.000,00 a € 5.000.000,00 (Musei, mostre e pinacoteche)	OMM	3	4	4	4	U.O. Tecnica di progettazione

LB217	Numero Progetti esecutivi di restauro: da €500.000,00 a € 5.000.000,00 (Musei, mostre e pinacoteche)_Progettazione degli interventi sui monumenti	0MM	0	0	0	0	U.O. Tecnica di progettazione
LB218	Numero Progetti preliminari di restauro: oltre € 5.000.000,00 (Musei, mostre e pinacoteche)_Progettazione degli interventi sui monumenti	0MM	0	0	0	0	U.O. Tecnica di progettazione
LB219	Numero Progetti definitivi di restauro: oltre € 5.000.000,00 (Musei, mostre e pinacoteche)_Progettazione degli interventi sui monumenti	0MM	0	0	0	0	U.O. Tecnica di progettazione
LB220	Numero Progetti esecutivi di restauro: oltre € 5.000.000,00 (Musei, mostre e pinacoteche)_Progettazione degli interventi sui monumenti	0MM	0	0	0	0	U.O. Tecnica di progettazione
LB221	Numero Indagini a carattere scientifico propedeutiche alla redazione di progetti (Musei, mostre e pinacoteche)_Progettazione degli interventi sui monumenti	0MM	3	4	4	4	U.O. Tecnica di progettazione
LB222	Numero interventi di pulizia e diserbo aree archeologiche e monumentali_Progettazione degli interventi sui monumenti	1AC	2196	2100	2100	2100	U.O. Tecnica di progettazione
LB223	Numero giorni lavorativi per interventi di pulizia e diserbo aree archeologiche e monumentali_Progettazione degli interventi sui monumenti	1AC	301	300	300	300	U.O. Tecnica di progettazione
LB224	Numero di interventi di manutenzione straordinaria richiesti_Progettazione degli interventi sui monumenti	1AC	0	0	0	0	U.O. Tecnica di progettazione
LB225	Numero interventi di restauro effettuati nel mese x 12_Progettazione degli interventi sui monumenti	1AC	51	42	42	42	U.O. Tecnica di progettazione
LB226	Numero interventi di manutenzione ordinaria richiesti_Progettazione degli interventi sui monumenti	1AC	0	0	0	0	U.O. Tecnica di progettazione
LB227	Numero opere da restaurare_Progettazione degli interventi sui monumenti	1AC	19	8	8	8	U.O. Tecnica di progettazione
LB228	Numero scavi archeologici da aprire_Progettazione degli interventi sui monumenti	1AC	2	1	1	1	U.O. Tecnica di progettazione
LB229	Numero interventi di manutenzione ordinaria effettuati_Progettazione degli interventi sui monumenti	99M	82	80	80	80	U.O. Tecnica di progettazione

LB230	Numero di interventi di manutenzione straordinaria effettuati_Progettazione degli interventi sui monumenti	99M	6	4	4	4	U.O. Tecnica di progettazione
LB231	Numero scavi archeologici in corso_Progettazione degli interventi sui monumenti	1AC	0	1	1	1	U.O. Tecnica di progettazione
LB232	Numero Progetti preliminari di restauro (Beni archeologici e storico-artistici)_Progettazione degli interventi sui monumenti	1AC	12	8	8	8	U.O. Tecnica di progettazione
LB233	Numero Progetti definitivi di restauro (Beni archeologici e storico-artistici)_Progettazione degli interventi sui monumenti	1AC	11	9	9	9	U.O. Tecnica di progettazione
LB234	Numero Progetti esecutivi di restauro (Beni archeologici e storico-artistici)_Progettazione degli interventi sui monumenti	1AC	0	1	1	1	U.O. Tecnica di progettazione
LB235	Numero Progetti preliminari di restauro (Musei, mostre e pinacoteche)_Progettazione degli interventi sui monumenti	0MM	8	10	10	10	U.O. Tecnica di progettazione
LB236	Numero Progetti definitivi di restauro (Musei, mostre e pinacoteche)_Progettazione degli interventi sui monumenti	0MM	8	9	9	9	U.O. Tecnica di progettazione
LB237	Numero Progetti esecutivi di restauro (Musei, mostre e pinacoteche)_Progettazione degli interventi sui monumenti	0MM	1	2	2	2	U.O. Tecnica di progettazione
LB238	Numero Interventi di manutenzione straordinaria e/o opere di restauro richieste ai Dipartimenti e Municipi competenti – spesa superiore a Euro 500.000,00_Area Archeologica Fori Imperiali_Gestione degli interventi di manutenzione e restauro	1AC	0	0	0	0	U.O. Musei archeologici e Polo Grande Campidoglio
LB239	Numero Interventi di manutenzione straordinaria e/o opere di restauro effettuate dai Dipartimenti e Municipi competenti – spesa superiore a Euro 500.000,00_Area Archeologica Fori Imperiali_Gestione degli interventi di manutenzione e restauro	1AC	0	0	0	0	U.O. Musei archeologici e Polo Grande Campidoglio
LB240	Numero Interventi di manutenzione straordinaria e/o opere di restauro richieste ai Dipartimenti e Municipi competenti – spesa inferiore a Euro 500.000,00 Area archeologica dei Fori Imperiali_Gestione degli interventi di manutenzione e restauro	1AC	4	4	5	5	U.O. Musei archeologici e Polo Grande Campidoglio
LB241	Interventi di manutenzione straordinaria e/o opere di restauro effettuate dai Dipartimenti e Municipi competenti – spesa inferiore a Euro 500.000,00 Area archeologica dei Fori Imperiali	1AC	4	4	5	5	U.O. Musei archeologici e Polo Grande Campidoglio
LB242	Numero Schedature materiali e unità stratigrafica Area archeologica dei Fori Imperiali_Attività tecnico scientifiche monumenti archeologici e musei medioevali e moderni	1AC	100	90	100	100	U.O. Musei archeologici e Polo Grande Campidoglio

LB243	Documentazioni grafiche e fotografiche prodotte Area archeologica dei Fori Imperiali Attività tecnico scientifiche monumenti archeologici e musei medioevali e moderni	1AC	50	60	60	60	U.O. Musei archeologici e Polo Grande Campidoglio
LB244	Numero Ricerche, progetti, studi e convegni Area archeologica dei Fori Imperiali Attività tecnico scientifiche monumenti archeologici e musei medioevali e moderni	1AC	6	6	8	8	U.O. Musei archeologici e Polo Grande Campidoglio
LB245	Pulizia e diserbo aree archeologiche e monumentali: numero interventi Area archeologica dei Fori Imperiali	1AC	67	56	56	56	U.O. Musei archeologici e Polo Grande Campidoglio
LB246	Numero Collaborazioni tecnico/scientifiche previste per manutenzioni e restauri Area archeologica dei Fori Imperiali	1AC	0	0	0	0	U.O. Musei archeologici e Polo Grande Campidoglio
LB247	Numero Visitatori a pagamento (compresi visitatori mostre e iniziative culturali) Area archeologica dei Fori Imperiali	1AC	208	200	200	200	U.O. Musei archeologici e Polo Grande Campidoglio
LB248	Numero Visitatori a entrata gratuita (compresi visitatori mostre e iniziative culturali) Area archeologica dei Fori Imperiali Attività tecnico scientifiche monumenti archeologici e musei medioevali e moderni	1AC	800	800	400	400	U.O. Musei archeologici e Polo Grande Campidoglio
LB249	Numero Addetti Casina Cardinal Bessarione	OMM	0	0	0	0	U.O. Monumenti di Roma: scavi, restauri - Siti UNESCO
LB250	Numero Opere esposte Casina Cardinal Bessarione	OMM	176	176	176	176	U.O. Monumenti di Roma: scavi, restauri - Siti UNESCO
LB251	Numero Opere non esposte Casina Cardinal Bessarione	OMM	233	233	233	233	U.O. Monumenti di Roma: scavi, restauri - Siti UNESCO
LB252	Numero Pubblicazioni prodotte (numero titoli) Casina Cardinal Bessarione	OMM	0	0	0	0	U.O. Monumenti di Roma: scavi, restauri - Siti UNESCO
LB253	Numero Addetti Circo Massenzio	OMM	1	1	1	1	U.O. Monumenti di Roma: scavi, restauri - Siti UNESCO
LB254	Numero Visitatori a pagamento (compresi i visitatori mostre e iniziative culturali) Circo Massenzio	OMM	0	0	0	0	U.O. Monumenti di Roma: scavi, restauri - Siti UNESCO
LB255	Numero Visitatori a entrata gratuita (compresi i visitatori mostre e iniziative culturali) Circo Massenzio	OMM	2937	52000	52000	52000	U.O. Monumenti di Roma: scavi, restauri - Siti UNESCO
LB256	Numero Totale ore apertura serali (dopo le 19) e festive Circo Massenzio	OMM	324	30	30	30	U.O. Monumenti di Roma: scavi, restauri - Siti UNESCO
LB257	Numero Giornate di apertura nell'anno Circo Massenzio	OMM	311	311	311	311	U.O. Monumenti di Roma: scavi, restauri - Siti UNESCO
LB258	Numero Opere esposte Circo Massenzio	OMM	0	0	0	0	U.O. Monumenti di Roma: scavi, restauri - Siti UNESCO
LB259	Numero Opere non esposte Circo Massenzio	OMM	950	950	950	950	U.O. Monumenti di Roma: scavi, restauri - Siti UNESCO

LB260	Numero Pubblicazioni prodotte (numero titoli) Circo Massenzio	OMM	0	1	1	1	U.O. Monumenti di Roma: scavi, restauri - Siti UNESCO
LB261	Numero Utenti audioguide Circo Massenzio	OMM	0	0	0	0	U.O. Monumenti di Roma: scavi, restauri - Siti UNESCO
LB262	Servizio Internet: numero visitatori sito Circo Massenzio	OMM	25577	25000	25000	25000	U.O. Monumenti di Roma: scavi, restauri - Siti UNESCO
LB263	Numero Addetti Mausoleo Ossario Garibaldino	OMM	0	0	2	2	U.O. Musei di arte moderna e contemporanea
LB264	Numero Visitatori entrata gratuita (compresi i visitatori mostre) Mausoleo Ossario Garibaldino	OMM	12000	5000	10000	10000	U.O. Musei di arte moderna e contemporanea
LB265	Numero Totale ore di apertura Mausoleo Ossario Garibaldino (mq)	OMM	84				U.O. Musei di arte moderna e contemporanea
LB266	Numero Totale ore apertura serali (dopo le 19) e festive Mausoleo Ossario Garibaldino	OMM	80				U.O. Musei di arte moderna e contemporanea
LB267	Numero Giornate di apertura nell'anno Mausoleo Ossario Garibaldino	OMM	43	52	100	100	U.O. Musei di arte moderna e contemporanea
LB268	Numero Opere non esposte Mausoleo Ossario Garibaldino	OMM	0				U.O. Musei di arte moderna e contemporanea
LB269	Numero Interventi di manutenzione straordinaria effettuati Monumenti antichi e scavi archeologici, centro storico	1AC	2	0	0	0	U.O. Monumenti di Roma: scavi, restauri - Siti UNESCO
LB270	Numero Documentazioni grafiche e fotografiche prodotte Monumenti antichi e scavi archeologici, centro storico	1AC	4149	4171	4521	4621	U.O. Monumenti di Roma: scavi, restauri - Siti UNESCO
LB271	Numero Ricerche, progetti e studi condotti Monumenti antichi e scavi archeologici, centro storico	1AC	157	134	110	122	U.O. Monumenti di Roma: scavi, restauri - Siti UNESCO
LB272	Numero Totale materiali schedati Monumenti antichi e scavi archeologici, centro storico	1AC	4586	5000	5500	6000	U.O. Monumenti di Roma: scavi, restauri - Siti UNESCO
LB273	Numero Pulizia e diserbo aree archeologiche e monumentali: numero interventi Monumenti antichi e scavi archeologici, centro storico	1AC	1382	1300	1300	1300	U.O. Monumenti di Roma: scavi, restauri - Siti UNESCO
LB274	Numero Furti e danneggiamenti (siti archeologici e monumentali) Monumenti antichi e scavi archeologici, centro storico	1AC	4	12	12	12	U.O. Monumenti di Roma: scavi, restauri - Siti UNESCO
LB275	Numero Collaborazioni tecnico/scientifiche previste per manutenzioni e restauri Monumenti antichi e scavi archeologici, centro storico	1AC	34	30	28	28	U.O. Monumenti di Roma: scavi, restauri - Siti UNESCO
LB276	Numero Pareri su progetti dell'amministrazione e privati Monumenti antichi e scavi archeologici, centro storico	1AC	46	48	47	46	U.O. Monumenti di Roma: scavi, restauri - Siti UNESCO
LB277	Numero Interventi di manutenzione straordinaria e/o opere di restauro richieste ai Dipartimenti e Municipi competenti – spesa inferiore a Euro 500.000,00 Monumenti antichi e scavi archeologici, centro storico	1AC	2	2	2	2	U.O. Monumenti di Roma: scavi, restauri - Siti UNESCO

LB278	Numero Interventi di manutenzione straordinaria e/o opere di restauro richieste ai Dipartimenti e Municipi competenti – spesa superiore a Euro 500.000,00 Monumenti antichi e scavi archeologici, centro storico	1AC	0	0	0	0	U.O. Monumenti di Roma: scavi, restauri - Siti UNESCO
LB279	Numero Interventi di manutenzione straordinaria e/o opere di restauro effettuate dai Dipartimenti e Municipi competenti – spesa inferiore a Euro 500.000,00 Monumenti antichi e scavi archeologici, centro storico	1AC	1	1	2	1	U.O. Monumenti di Roma: scavi, restauri - Siti UNESCO
LB280	Numero Documentazioni grafiche e fotografiche prodotte Monumenti antichi e scavi archeologici, suburbio	1AC	36846	540	5703	5703	U.O. Monumenti di Roma: scavi, restauri - Siti UNESCO
LB281	Numero Ricerche, progetti e studi condotti Monumenti antichi e scavi archeologici, suburbio	1AC	156	189	191	191	U.O. Monumenti di Roma: scavi, restauri - Siti UNESCO
LB282	Pulizia e diserbo aree archeologiche e monumentali: numero interventi Monumenti antichi e scavi archeologici, suburbio	1AC	510	750	750	750	U.O. Monumenti di Roma: scavi, restauri - Siti UNESCO
LB283	Numero Collaborazioni tecnico/scientifiche previste per manutenzioni e restauri Monumenti antichi e scavi archeologici, suburbio	1AC	15	14	14	14	U.O. Monumenti di Roma: scavi, restauri - Siti UNESCO
LB284	Numero Pareri su progetti dell'amministrazione e privati Monumenti antichi e scavi archeologici, suburbio	1AC	10	9	9	9	U.O. Monumenti di Roma: scavi, restauri - Siti UNESCO
LB285	Numero Interventi di manutenzione straordinaria e/o opere di restauro richieste ai Dipartimenti e Municipi competenti – spesa inferiore a Euro 500.000,00 Monumenti antichi e scavi archeologici, suburbio	1AC	5	7	7	7	U.O. Monumenti di Roma: scavi, restauri - Siti UNESCO
LB286	Numero Interventi di manutenzione straordinaria e/o opere di restauro richieste ai Dipartimenti e Municipi competenti – spesa superiore a Euro 500.000,00 Monumenti antichi e scavi archeologici, suburbio	1AC	0	0	0	0	U.O. Monumenti di Roma: scavi, restauri - Siti UNESCO
LB287	Numero Interventi di manutenzione straordinaria e/o opere di restauro effettuate dai Dipartimenti e Municipi competenti – spesa inferiore a Euro 500.000,00 Monumenti antichi e scavi archeologici, suburbio	1AC	0	0	0	0	U.O. Monumenti di Roma: scavi, restauri - Siti UNESCO
LB288	Numero Interventi di manutenzione straordinaria e/o opere di restauro effettuate dai Dipartimenti e Municipi competenti – spesa superiore a Euro 500.000,00 Monumenti antichi e scavi archeologici, suburbio	1AC	0	0	0	0	U.O. Monumenti di Roma: scavi, restauri - Siti UNESCO
LB289	Numero Interventi di manutenzione straordinaria effettuati Monumenti Medievali e Moderni	1AC	23	0	0	0	U.O. Monumenti di Roma: scavi, restauri - Siti UNESCO
LB290	Documentazioni grafiche e fotografiche prodotte Monumenti Medievali e Moderni	1AC	3445	1500	1500	1500	U.O. Monumenti di Roma: scavi, restauri - Siti UNESCO
LB291	Numero Ricerche, progetti e studi condotti Monumenti Medievali e Moderni	1AC	335	172	172	172	U.O. Monumenti di Roma: scavi, restauri - Siti UNESCO
LB292	Numero Schedature materiali Monumenti Medievali e Moderni	1AC	5000	4600	4600	4600	U.O. Monumenti di Roma: scavi, restauri - Siti UNESCO
LB293	Pulizia e diserbo aree archeologiche e monumentali: numero interventi Monumenti Medievali e Moderni	1AC	52	48	48	48	U.O. Monumenti di Roma: scavi, restauri - Siti UNESCO
LB294	Numero Furti e danneggiamenti (siti archeologici e monumentali) Monumenti Medievali e Moderni	1AC	84	51	51	51	U.O. Monumenti di Roma: scavi, restauri - Siti UNESCO

LB295	Numero Collaborazioni tecnico/scientifiche previste per manutenzioni e restauri Monumenti Medievali e Moderni	1AC	164	108	108	108	U.O. Monumenti di Roma: scavi, restauri - Siti UNESCO
LB296	Numero Pareri su progetti dell'Amministrazione e privati Monumenti Medievali e Moderni	1AC	438	298	298	298	U.O. Monumenti di Roma: scavi, restauri - Siti UNESCO
LB297	Numero Pareri sull'utilizzo di immobili di proprietà comunale Monumenti Medievali e Moderni	1AC	27	22	22	22	U.O. Monumenti di Roma: scavi, restauri - Siti UNESCO
LB298	Numero Finanziamenti privati e sponsorizzazioni Monumenti Medievali e Moderni	1AC	6	2	2	2	U.O. Monumenti di Roma: scavi, restauri - Siti UNESCO
LB299	Numero Interventi di manutenzione straordinaria e/o opere di restauro richieste ai Dipartimenti e Municipi competenti – spesa inferiore a Euro 500.000,00 Monumenti Medievali e Moderni	1AC	2	2	2	2	U.O. Monumenti di Roma: scavi, restauri - Siti UNESCO
LB300	Numero Interventi di manutenzione straordinaria e/o opere di restauro richieste ai Dipartimenti e Municipi competenti – spesa superiore a Euro 500.000,00 Monumenti Medievali e Moderni	1AC	0	0	0	0	U.O. Monumenti di Roma: scavi, restauri - Siti UNESCO
LB301	Numero Interventi di manutenzione straordinaria e/o opere di restauro effettuate dai Dipartimenti e Municipi competenti – spesa inferiore a Euro 500.000,00 Monumenti Medievali e Moderni	1AC	1	1	1	1	U.O. Monumenti di Roma: scavi, restauri - Siti UNESCO
LB302	Numero Interventi di manutenzione straordinaria e/o opere di restauro effettuate dai Dipartimenti e Municipi competenti – spesa superiore a Euro 500.000,00 Monumenti Medievali e Moderni	1AC	2	0	0	0	U.O. Monumenti di Roma: scavi, restauri - Siti UNESCO
LB303	Numero Totale materiali schedati Monumenti Medievali e Moderni	1AC	15000	15000	15000	15000	U.O. Monumenti di Roma: scavi, restauri - Siti UNESCO
LB304	Numero Addetti Museo del Teatro Argentina	0MM	0	1	1	1	U.O. Monumenti di Roma: scavi, restauri - Siti UNESCO
LB305	Numero Visitatori a entrata gratuita (compresi i visitatori mostre e iniziative culturali) Museo del Teatro Argentina	0MM	54	50	100	100	U.O. Monumenti di Roma: scavi, restauri - Siti UNESCO
LB306	Numero Totale ore di apertura nell'anno Museo del Teatro Argentina (a)	0MM	10	40	10	10	U.O. Monumenti di Roma: scavi, restauri - Siti UNESCO
LB307	Numero Giornate di apertura nell'anno Museo del Teatro Argentina	0MM	7	17	10	10	U.O. Monumenti di Roma: scavi, restauri - Siti UNESCO
LB308	Numero Opere esposte Museo del Teatro Argentina	0MM	37	37	37	37	U.O. Monumenti di Roma: scavi, restauri - Siti UNESCO
LB309	Numero Opere non esposte Museo del Teatro Argentina	0MM	1	1	1	1	U.O. Monumenti di Roma: scavi, restauri - Siti UNESCO
LB310	Numero Opere restaurate Museo del Teatro Argentina	0MM	0	1	1	1	U.O. Monumenti di Roma: scavi, restauri - Siti UNESCO
LB311	Numero Pubblicazioni prodotte (numero titoli) Museo del Teatro Argentina	0MM	0	0	0	0	U.O. Monumenti di Roma: scavi, restauri - Siti UNESCO
LB312	Numero Laboratori didattici Museo del Teatro Argentina	0MM	0	0	0	0	U.O. Monumenti di Roma: scavi, restauri - Siti UNESCO
LB313	Totale incassato Museo del Teatro Argentina	0MM	347	350	350	350	U.O. Monumenti di Roma: scavi, restauri - Siti UNESCO

LB314	Totale incassato Museo delle Mura	OMM	0	0	0	0	U.O. Monumenti di Roma: scavi, restauri - Siti UNESCO
LB315	Numero Visitatori a entrata gratuita (compresi i visitatori mostre e iniziative culturali) Museo delle Mura	OMM	23385	24000	24000	24000	U.O. Monumenti di Roma: scavi, restauri - Siti UNESCO
LB316	Numero Totale ore di apertura serali (dopo le 19) e festive Museo delle Mura	OMM	50	60	60	60	U.O. Monumenti di Roma: scavi, restauri - Siti UNESCO
LB317	Numero Giornate di apertura nell'anno Museo delle Mura	OMM	337	311	311	311	U.O. Monumenti di Roma: scavi, restauri - Siti UNESCO
LB318	Numero Opere acquisite nell'anno Museo delle Mura	OMM	0	0	0	0	U.O. Monumenti di Roma: scavi, restauri - Siti UNESCO
LB319	Numero Opere esposte Museo delle Mura	OMM	0	0	0	0	U.O. Monumenti di Roma: scavi, restauri - Siti UNESCO
LB320	Numero Opere non esposte Museo delle Mura	OMM	0	0	0	0	U.O. Monumenti di Roma: scavi, restauri - Siti UNESCO
LB321	Numero Pubblicazioni prodotte (numero titoli) Museo delle Mura	OMM	0	1	1	1	U.O. Monumenti di Roma: scavi, restauri - Siti UNESCO
LB322	Servizio Internet: numero visitatori sito Museo delle Mura	OMM	35277	30000	30000	30000	U.O. Monumenti di Roma: scavi, restauri - Siti UNESCO
LB323	Numero Progetti definitivi di ristrutturazione: da 500.000 a 5.000.000 €_Progetti redatti all'esterno_Gestione degli interventi di manutenzione e restauro	99M	1	nd	nd	nd	U.O. Monumenti di Roma: scavi, restauri - Siti UNESCO
LB324	Numero Progetti esecutivi di ristrutturazione: da 500.000 a 5.000.000 €_Progetti redatti all'esterno_Gestione degli interventi di manutenzione e restauro_Gestione degli interventi di manutenzione e restauro	99M	1	nd	nd	nd	U.O. Monumenti di Roma: scavi, restauri - Siti UNESCO
LB325	Numero Progetti esecutivi di ristrutturazione: oltre 5.000.000 €_Progetti redatti all'esterno_Gestione degli interventi di manutenzione e restauro	99M	0	nd	nd	nd	U.O. Monumenti di Roma: scavi, restauri - Siti UNESCO
LB326	Direzione lavori in corso _Numero Progetti redatti all'esterno_Gestione degli interventi di manutenzione e restauro	99M	2	nd	nd	nd	U.O. Monumenti di Roma: scavi, restauri - Siti UNESCO
LB327	Numero Interventi di manutenzione straordinaria: programmati_Progetti redatti all'esterno_Gestione degli interventi di manutenzione e restauro	99M	0	nd	nd	nd	U.O. Monumenti di Roma: scavi, restauri - Siti UNESCO
LB328	Numero Totale edifici da mantenere_Progetti redatti all'esterno_Gestione degli interventi di manutenzione e restauro	99M	1000	nd	nd	nd	U.O. Monumenti di Roma: scavi, restauri - Siti UNESCO
LB329	Numero Progetti preliminari di manutenzione: fino a 500.000 €_Progetti redatti all'interno_Gestione degli interventi di manutenzione e restauro	99M	5	nd	nd	nd	U.O. Monumenti di Roma: scavi, restauri - Siti UNESCO
LB330	Numero Progetti definitivi di manutenzione: fino a 500.000 €_Progetti redatti all'interno_Gestione degli interventi di manutenzione e restauro	99M	3	nd	nd	nd	U.O. Monumenti di Roma: scavi, restauri - Siti UNESCO
LB331	Numero Progetti preliminari di manutenzione: da 500.000 a 5.000.000 €_Progetti redatti all'interno_Gestione degli interventi di manutenzione e restauro	99M	1	nd	nd	nd	U.O. Monumenti di Roma: scavi, restauri - Siti UNESCO

LB332	NumeroProgetti definitivi di manutenzione: da 500.000 a 5.000.000 €_Progetti redatti all'interno_Gestione degli interventi di manutenzione e restauro	99M	2	nd	nd	nd	U.O. Monumenti di Roma: scavi, restauri - Siti UNESCO
LB333	Numero Progetti preliminari di ristrutturazione: fino a 500.000 €_Progetti redatti all'interno_Gestione degli interventi di manutenzione e restauro	99M	2	nd	nd	nd	U.O. Monumenti di Roma: scavi, restauri - Siti UNESCO
LB334	Numero Progetti definitivi di ristrutturazione: fino a 500.000 €_Progetti redatti all'interno_Gestione degli interventi di manutenzione e restauro	99M	2	nd	nd	nd	U.O. Monumenti di Roma: scavi, restauri - Siti UNESCO
LB335	Numero Progetti preliminari di ristrutturazione: da 500.000 a 5.000.000 €_Progetti redatti all'interno_Gestione degli interventi di manutenzione e restauro	99M	1	nd	nd	nd	U.O. Monumenti di Roma: scavi, restauri - Siti UNESCO
LB336	Numero Progetti definitivi di ristrutturazione: da 500.000 a 5.000.000 €_Progetti redatti all'interno_Gestione degli interventi di manutenzione e restauro	99M	1	nd	nd	nd	U.O. Monumenti di Roma: scavi, restauri - Siti UNESCO
LB337	Numero Progetti preliminari di nuove opere_Progetti redatti all'interno	99M	0	nd	nd	nd	U.O. Tecnica di progettazione
LB338	Numero Progetti definitivi di nuove opere_Progetti redatti all'interno	99M	0	nd	nd	nd	U.O. Tecnica di progettazione
LB339	Numero Progetti preliminari di ristrutturazione_Progetti redatti all'interno	99M	1	nd	nd	nd	U.O. Tecnica di progettazione
LB340	Numero Progetti esecutivi di nuove opere_Progetti redatti all'interno	99M	0	nd	nd	nd	U.O. Tecnica di progettazione
LB341	Numero cantieri aperti_Progetti redatti all'interno	99M	13	2	2	2	U.O. Monumenti di Roma: scavi, restauri - Siti UNESCO
LB342	Numero cantieri chiusi_Progetti redatti all'interno	99M	10	0	0	0	U.O. Monumenti di Roma: scavi, restauri - Siti UNESCO
LB343	Numero siti_Siti Archeologici_Actività tecnico scientifiche monumenti archeologici e musei medioevali e moderni	0MM	180	179	179	179	U.O. Monumenti di Roma: scavi, restauri - Siti UNESCO
LB344	Numero aperture annuali siti_Siti Archeologici_Actività tecnico scientifiche monumenti archeologici e musei medioevali e moderni	0MM	45	100	100	100	U.O. Monumenti di Roma: scavi, restauri - Siti UNESCO
LB345	Numero Visitatori a pagamento (compresi i visitatori mostre e iniziative culturali)_Siti Archeologici_Actività tecnico scientifiche monumenti archeologici e musei medioevali e moderni	0MM	12056	13000	13000	13000	U.O. Monumenti di Roma: scavi, restauri - Siti UNESCO
LB346	Numero Visitatori ad entrata gratuita (compresi i visitatori mostre e iniziative culturali)_Siti Archeologici_Actività tecnico scientifiche monumenti archeologici e musei medioevali e moderni	0MM	5394	6000	6000	6000	U.O. Monumenti di Roma: scavi, restauri - Siti UNESCO
LB347	Numero Visitatori a pagamento (compresi i visitatori mostre e iniziative culturali) Casa dei Cavalieri di Rodi	0MM	324	322	322	322	U.O. Monumenti di Roma: scavi, restauri - Siti UNESCO
LB348	Numero Visitatori ad entrata gratuita (compresi i visitatori mostre e iniziative culturali) Casa dei Cavalieri di Rodi	0MM	123	122	122	122	U.O. Monumenti di Roma: scavi, restauri - Siti UNESCO
LB349	Numero Totale ore apertura serali (dopo le 19) e festive Casa dei Cavalieri di Rodi	0MM	0	0	0	0	U.O. Monumenti di Roma: scavi, restauri - Siti UNESCO
LB350	Numero Giornate di apertura nell'anno Casa dei Cavalieri di Rodi	0MM	24	24	24	24	U.O. Monumenti di Roma: scavi, restauri - Siti UNESCO
LB351	Numero Schede di catalogo aggiornate Casa dei Cavalieri di Rodi	0MM	0	0	0	0	U.O. Monumenti di Roma: scavi, restauri - Siti UNESCO

LB352	Numero Opere esposte Casa dei Cavalieri di Rodi	OMM	43	43	43	43	U.O. Monumenti di Roma: scavi, restauri - Siti UNESCO
LB353	Numero Iniziative culturali Munumenti Medievali e ModerniAttività tecnico scientifiche monumenti archeologici e musei medioevali e moderni	1AC	8	20	20	20	U.O. Monumenti di Roma: scavi, restauri - Siti UNESCO
LB354	Numero Iniziative culturali Siti archeologiciAttività tecnico scientifiche monumenti archeologici e musei medioevali e moderni	OMM	32	4	4	4	U.O. Monumenti di Roma: scavi, restauri - Siti UNESCO
LB355	Numero Iniziative culturali Monumenti antichi e scavi archeologici suburbio	1AC	305	284	284	284	U.O. Monumenti di Roma: scavi, restauri - Siti UNESCO
LB356	Numero Iniziative culturali Area archeologica fori imperiali_Actività tecnico scientifiche monumenti archeologici e musei medioevali e moderni	1AC	2	3	2	2	U.O. Musei archeologici e Polo Grande Campidoglio
LB357	Numero Visite guidate Monumenti Medievali e Moderni	1AC	4	21	21	21	U.O. Monumenti di Roma: scavi, restauri - Siti UNESCO
LB358	Numero Totale ore di apertura nell'anno Museo del Teatro Argentina (b)	OMM	50	40	10	10	U.O. Monumenti di Roma: scavi, restauri - Siti UNESCO
LB359	Numero Totale ore di apertura nell'anno Casa dei Cavalieri di Rodi	OMM	56	56	56	56	U.O. Monumenti di Roma: scavi, restauri - Siti UNESCO
LB360	Numero Totale ore di apertura nell'anno Circo Massenzio	OMM	2018	1862	1862	1862	U.O. Monumenti di Roma: scavi, restauri - Siti UNESCO
LB361	Numero Totale ore di apertura nell'anno Museo delle Mura	OMM	1685	1555	1555	1555	U.O. Monumenti di Roma: scavi, restauri - Siti UNESCO
LB362	Numero biglietti online Museo del Teatro Argentina	OMM	0	0	0	0	U.O. Monumenti di Roma: scavi, restauri - Siti UNESCO
LB363	Numero biglietti online Museo dei Fori imperiali	OMM	552	552	552	552	U.O. Musei archeologici e Polo Grande Campidoglio
LB364	Numero biglietti online Museo delle Mura	OMM	0	0	0	0	U.O. Monumenti di Roma: scavi, restauri - Siti UNESCO
LB365	Numero Visitatori a pagamento Museo del Teatro Argentina	OMM	79	70	70	70	U.O. Monumenti di Roma: scavi, restauri - Siti UNESCO
LB366	Numero Visitatori a pagamento Museo delle Mura	OMM	0	0	0	0	U.O. Monumenti di Roma: scavi, restauri - Siti UNESCO
LB367	Numero Totale mostre organizzate Museo del Teatro Argentina	OMM	0	0	0	0	U.O. Monumenti di Roma: scavi, restauri - Siti UNESCO
LB368	Numero Totale mostre organizzate Museo delle Mura	OMM	2	0	0	0	U.O. Monumenti di Roma: scavi, restauri - Siti UNESCO
LB369	Numero Iniziative culturali Museo del Teatro Argentina	OMM	1	1	0	1	U.O. Monumenti di Roma: scavi, restauri - Siti UNESCO
LB370	Numero Iniziative culturali Casa dei Cavalieri di Rodi	OMM	1	1	1	1	U.O. Monumenti di Roma: scavi, restauri - Siti

							UNESCO
LB371	Numero Cerimonie organizzate Mausoleo Ossario Garibaldino	OMM	6	0	0	0	U.O. Musei di arte moderna e contemporanea
LB372	Numero Iniziative culturali Circo Massenzio	OMM	1	1	1	1	U.O. Monumenti di Roma: scavi, restauri - Siti UNESCO
LB373	Numero Visite guidate Museo del Teatro Argentina	OMM	0	3	3	3	U.O. Monumenti di Roma: scavi, restauri - Siti UNESCO
LB374	Numero Visite guidate Casa dei Cavalieri di Rodi	OMM	0	0	0	0	U.O. Monumenti di Roma: scavi, restauri - Siti UNESCO
LB375	Numero Visite guidate Mausoleo Ossario Garibaldino	OMM	25	30	30	30	U.O. Musei di arte moderna e contemporanea
LB376	Numero Visite guidate Circo Massenzio	OMM	40	40	40	40	U.O. Monumenti di Roma: scavi, restauri - Siti UNESCO
LB377	Numero Visite guidate Museo delle Mura	OMM	50	50	50	50	U.O. Monumenti di Roma: scavi, restauri - Siti UNESCO
LB378	Superficie espositiva Museo del Teatro Argentina (mq)	OMM	123	123	123	123	U.O. Monumenti di Roma: scavi, restauri - Siti UNESCO
LB379	Superficie espositiva Casa dei Cavalieri di Rodi (mq)	OMM	850	850	850	850	U.O. Monumenti di Roma: scavi, restauri - Siti UNESCO
LB380	Superficie espositiva Casina Cardinal Bessarione (mq)	OMM	224	224	224	224	U.O. Monumenti di Roma: scavi, restauri - Siti UNESCO
LB381	Superficie espositiva Mausoleo Ossario Garibaldino (mq)	OMM	1500	1500	1500	1500	U.O. Musei di arte moderna e contemporanea
LB382	Superficie espositiva Circo Massenzio (mq)	OMM	600	600	600	600	U.O. Monumenti di Roma: scavi, restauri - Siti UNESCO
LB383	Superficie espositiva Museo delle Mura (mq)	OMM	350	350	350	350	U.O. Monumenti di Roma: scavi, restauri - Siti UNESCO
LB384	Numero Iniziative culturali Museo delle Mura	OMM	25	24	24	24	U.O. Monumenti di Roma: scavi, restauri - Siti UNESCO
LB385	Numero Progetti preliminari di manutenzione_Progetti redatti all'interno	99M	5	nd	nd	nd	U.O. Monumenti di Roma: scavi, restauri - Siti UNESCO
LB386	Numero Progetti definitivi di manutenzione_Progetti redatti all'interno	99M	4	nd	nd	nd	U.O. Monumenti di Roma: scavi, restauri - Siti UNESCO
LB387	Numero Progetti preliminari di ristrutturazione_Progetti redatti all'interno_Gestione degli interventi di manutenzione e restauro	99M	1	nd	nd	nd	U.O. Monumenti di Roma: scavi, restauri - Siti UNESCO
LB388	Numero Progetti esecutivi di ristrutturazione: totale_Progetti redatti all'interno_Gestione degli interventi di manutenzione e restauro	99M	1	nd	nd	nd	U.O. Monumenti di Roma: scavi, restauri - Siti UNESCO

LB389	Numero Progetti perizie di variante_Progetti redatti all'interno_Gestione degli interventi di manutenzione e restauro	99M	4	nd	nd	nd	U.O. Monumenti di Roma: scavi, restauri - Siti UNESCO
LB390	Numero Progetti definitivi di ristrutturazione redatti dall'esterno: totale_Gestione degli interventi di manutenzione e restauro	99M	2	nd	nd	nd	U.O. Monumenti di Roma: scavi, restauri - Siti UNESCO
LB391	Numero Progetti esecutivi di ristrutturazione redatti dall'esterno: totale_Gestione degli interventi di manutenzione e restauro	99M	2	nd	nd	nd	U.O. Monumenti di Roma: scavi, restauri - Siti UNESCO
LB392	Numero Interventi di manutenzione straordinaria realizzati_Progetti redatti all'esterno_Gestione degli interventi di manutenzione e restauro	99M	2	nd	nd	nd	U.O. Monumenti di Roma: scavi, restauri - Siti UNESCO
LB393	Numero Interventi di movimentazione e trasporti materiali lapidei Monumenti antichi e scavi archeologici, centro storico	1AC	3	347	347	347	U.O. Monumenti di Roma: scavi, restauri - Siti UNESCO
LB394	Numero Interventi di manutenzione straordinaria e/o opere di restauro effettuate direttamente dalla Sovrintendenza Area archeologica dei Fori Imperiali_Gestione degli interventi di manutenzione e restauro	1AC	9	2	2	2	U.O. Musei archeologici e Polo Grande Campidoglio
LB395	Numero Interventi di movimentazione e trasporti materiali lapidei Area archeologica dei Fori Imperiali_Gestione degli interventi di manutenzione e restauro	1AC	5	3	3	3	U.O. Musei archeologici e Polo Grande Campidoglio
LB396	Numero Interventi di manutenzione ordinaria effettuati dai Dipartimenti e Municipi competenti Monumenti Medievali e Moderni_Gestione degli interventi di manutenzione e restauro	1AC	110	96	96	96	U.O. Monumenti di Roma: scavi, restauri - Siti UNESCO
LB397	Numero Interventi di manutenzione ordinaria effettuati direttamente dalla Sovrintendenza Monumenti Medievali e Moderni_Gestione degli interventi di manutenzione e restauro	1AC	49	40	40	40	U.O. Monumenti di Roma: scavi, restauri - Siti UNESCO
LB398	Numero Interventi di manutenzione straordinaria e/o opere di restauro effettuate direttamente dalla Sovrintendenza Monumenti Medievali e Moderni_Gestione degli interventi di manutenzione e restauro	1AC	26	25	25	25	U.O. Monumenti di Roma: scavi, restauri - Siti UNESCO
LB399	Numero Interventi di manutenzione ordinaria effettuati dai Dipartimenti e Municipi competenti Monumenti antichi e scavi archeologici, centro storico_Gestione degli interventi di manutenzione e restauro	1AC	9	7	7	7	U.O. Monumenti di Roma: scavi, restauri - Siti UNESCO
LB400	Numero Interventi di manutenzione ordinaria effettuati dai Dipartimenti e Municipi Monumenti antichi e scavi archeologici, suburbio	1AC	19	14	14	14	U.O. Monumenti di Roma: scavi, restauri - Siti UNESCO
LB401	Numero Interventi di manutenzione ordinaria effettuati dai Dipartimenti e Municipi competenti Area archeologica dei Fori imperiali_Gestione degli interventi di manutenzione e restauro	1AC	5	6	6	6	U.O. Musei archeologici e Polo Grande Campidoglio
LB402	Numero Interventi di manutenzione ordinaria effettuati direttamente dalla Sovrintendenza Area archeologica dei Fori Imperiali_Gestione degli interventi di manutenzione e restauro	1AC	17	20	20	20	U.O. Musei archeologici e Polo Grande Campidoglio
LB403	Numero Interventi di manutenzione straordinaria effettuati Area archeologica dei Fori imperiali_Gestione degli interventi di manutenzione e restauro	1AC	5	2	2	2	U.O. Musei archeologici e Polo Grande Campidoglio

LB404	Numero Interventi di manutenzione ordinaria richiesti ai Dipartimenti e Municipi Monumenti Medievali e Moderni	1AC	253	107	107	107	U.O. Monumenti di Roma: scavi, restauri - Siti UNESCO
LB405	Numero Interventi di manutenzione straordinaria richiesti Monumenti Medievali e Moderni	1AC	5	40	40	40	U.O. Monumenti di Roma: scavi, restauri - Siti UNESCO
LB406	Interventi di manutenzione ordinaria richiesti dai Dipartimenti e Municipi competenti Monumenti antichi e scavi archeologici, centro storico	1AC	17	34	35	35	U.O. Monumenti di Roma: scavi, restauri - Siti UNESCO
LB407	Numero Interventi di manutenzione straordinaria richiesti Monumenti antichi e scavi archeologici, centro storico	1AC	10	24	23	23	U.O. Monumenti di Roma: scavi, restauri - Siti UNESCO
LB408	Numero Interventi di manutenzione ordinaria richiesti ai Dipartimenti e Municipi competenti Monumenti antichi e scavi archeologici, suburbio	1AC	44	7	5	5	U.O. Monumenti di Roma: scavi, restauri - Siti UNESCO
LB409	Numero Interventi di manutenzione straordinaria richiesti Monumenti antichi e scavi archeologici, suburbio	1AC	3	3	3	3	U.O. Monumenti di Roma: scavi, restauri - Siti UNESCO
LB410	Numero Interventi di manutenzione ordinaria richiesti ai Dipartimenti e Municipi competenti Area archeologica dei Fori Imperiali_Gestione degli interventi di manutenzione e restauro	1AC	1	0	0	0	U.O. Musei archeologici e Polo Grande Campidoglio
LB411	Numero Interventi di manutenzione straordinaria richiesti Area archeologica dei Fori Imperiali_Gestione degli interventi di manutenzione e restauro	1AC	1	1	1	1	U.O. Monumenti di Roma: scavi, restauri - Siti UNESCO U.O. Musei archeologici e Polo Grande Campidoglio
LB412	Numero Interventi di manutenzione straordinaria effettuati Monumenti antichi e scavi archeologici, suburbio	1AC	1	0	0	0	U.O. Monumenti di Roma: scavi, restauri - Siti UNESCO
LB413	Numero Scavi archeologici Monumenti antichi e scavi archeologici, centro storico	1AC	5	10	12	12	U.O. Monumenti di Roma: scavi, restauri - Siti UNESCO
LB414	Numero Scavi archeologici Monumenti antichi e scavi archeologici, suburbio	1AC	0	0	0	0	U.O. Monumenti di Roma: scavi, restauri - Siti UNESCO
LB415	Numero Scavi archeologici Area archeologica dei Fori Imperiali	1AC	0	1	1	1	U.O. Musei archeologici e Polo Grande Campidoglio
LB416	Numero Interventi di manutenzione ordinaria effettuati direttamente dalla Sovrintendenza Monumenti antichi e scavi archeologici, centro storico	1AC	56	54	54	54	U.O. Monumenti di Roma: scavi, restauri - Siti UNESCO
LB417	Numero Interventi di manutenzione straordinaria e/o opere di restauro effettuate direttamente dalla Sovrintendenza Monumenti antichi e scavi archeologici, centro storico	1AC	8	8	8	8	U.O. Monumenti di Roma: scavi, restauri - Siti UNESCO
LB418	Numero Interventi di manutenzione ordinaria effettuati dir. dalla Sovrintendenza Monumenti antichi e scavi archeologici, suburbio	1AC	10	10	10	10	U.O. Monumenti di Roma: scavi, restauri - Siti UNESCO
LB419	Numero Interventi di manutenzione straordinaria e/o opere di restauro effettuate direttamente dalla Sovrintendenza Monumenti antichi e scavi archeologici, suburbio	1AC	5	5	5	5	U.O. Monumenti di Roma: scavi, restauri - Siti UNESCO
LB420	Numero Totale mostre organizzate del Centro Storico	1AC	0	0	0	0	U.O. Monumenti di Roma: scavi, restauri - Siti UNESCO

LB421	Numero Iniziative culturali del Centro Storico	1AC	9	22	18	18	U.O. Monumenti di Roma: scavi, restauri - Siti UNESCO
LB422	Numero Visite guidate del Centro Storico	1AC	110	134	124	124	U.O. Monumenti di Roma: scavi, restauri - Siti UNESCO
LB423	Numero Totale mostre organizzate del Suburbio	1AC	0	0	0	0	U.O. Monumenti di Roma: scavi, restauri - Siti UNESCO
LB424	Numero Iniziative culturali del Suburbio	1AC	326				U.O. Monumenti di Roma: scavi, restauri - Siti UNESCO
LB425	Numero Visite guidate del Suburbio	1AC	38	45	43	43	U.O. Monumenti di Roma: scavi, restauri - Siti UNESCO
LB426	Redazione Piano di Gestione_Sito UNESCO	1AC	1				U.O. Monumenti di Roma: scavi, restauri - Siti UNESCO
LB427	Numero Schede di monitoraggio Roma Capitale aggiornate_Gestione Risorse economico-finanziarie, valorizzazione e messa a reddito del patrimonio	OMM	25				Direzione Valorizzazione del patrimonio culturale
LB428	Numero Opere d'arte concesse in prestito_Gestione Risorse economico-finanziarie, valorizzazione e messa a reddito del patrimonio	OMM	1017	60	70	70	Direzione Valorizzazione del patrimonio culturale
LB429	Numero Opere d'arte acquisite_Gestione Risorse economico-finanziarie, valorizzazione e messa a reddito del patrimonio	OMM	110	3594	100	100	Direzione Valorizzazione del patrimonio culturale
LB430	Messa a reddito: numero cessioni di immobili non utilizzati a fronte di restauro e/o canone	OMM	2	3	4	5	Direzione Valorizzazione del patrimonio culturale

LB431	Numero Schede di monitoraggio Roma Capitale aggiornate	1AC	12				Direzione Valorizzazione del patrimonio culturale
LB432	Numero Richieste on-line concessione spazi evase_Gestione Risorse economico-finanziarie, valorizzazione e messa a reddito del patrimonio	1AC	250	250	250	250	Direzione Valorizzazione del patrimonio culturale
LB433	Numero Richieste on-line concessione spazi pervenute_Gestione Risorse economico-finanziarie, valorizzazione e messa a reddito del patrimonio	1AC	250	250	250	250	Direzione Valorizzazione del patrimonio culturale
LB434	Tempo medio intercorrente tra la richiesta di autorizzazione e l'atto di concessione in uso dei beni (anche immagine)	1AC	6	15	15	15	Direzione Valorizzazione del patrimonio culturale
LB435	Incassato da iniziative di messa a reddito (anche immagine)	1AC	3098000	4901980	3600000	1900000	Direzione Valorizzazione del patrimonio culturale
LB436	Numero Interventi di manutenzione ordinaria, straordinaria e/o opere di restauro, di valorizzazione realizzati finanziati tramite messa a reddito	1AC	25	27	27	27	Direzione Valorizzazione del patrimonio culturale
LB437	Messa a reddito: Numero procedure affidamento sponsorizzazione di restauri a fronte cessione spazi pubblicitari di cantiere	1AC	0	0	0	0	Direzione Valorizzazione del patrimonio culturale
LB438	Messa a reddito: Numero procedure partenariato per finanziamento restauro immobili/siti monumentali a fronte concessione periodica di gestione delle attività commerciali	1AC	0				Direzione Valorizzazione del patrimonio culturale
LB439	Messa a reddito: Numero concessione spazi museali per eventi	0MM	49	50	50	50	Direzione Valorizzazione del patrimonio culturale
LB440	Messa a reddito: Numero cessioni locali in ville storiche o in complessi monumentali a fronte restauro e/o canone	1AC	13				Direzione Valorizzazione del patrimonio culturale
LB441	Numero Convenzioni varie per interventi di messa a reddito	0MM	16	20	30	30	Direzione Valorizzazione del patrimonio culturale
LB442	Numero dipendenti fascia B per i quali vengono espletati adempimenti amministrativi_Sovrintendenza Capitolina	1AC	20	18	18	18	Direzione Valorizzazione del patrimonio culturale

LB443	Numero dipendenti fascia C per i quali vengono espletati adempimenti amministrativi_Sovrintendenza Capitolina (1AC)	1AC	104	102	102	102	Direzione Valorizzazione del patrimonio culturale
LB444	Numero dipendenti fascia D per i quali vengono espletati adempimenti amministrativi_Sovrintendenza Capitolina (1AC)	1AC	136	134	134	134	Direzione Valorizzazione del patrimonio culturale
LB445	Numero visite sanitarie medico competente (L. 626/94)_Sovrintendenza Capitolina (1AC)	1AC	16	60	60	60	Direzione Valorizzazione del patrimonio culturale
LB446	Numero Missioni_Sovrintendenza Capitolina (1AC)	1AC	26	20	20	20	Direzione Valorizzazione del patrimonio culturale
LB447	Numero Dipendenti formati – livello centralei_Sovrintendenza Capitolina (1AC)	1AC	76	15	15	15	Direzione Valorizzazione del patrimonio culturale
LB448	Numero Dipendenti formati – livello decentratoi_Sovrintendenza Capitolina (1AC)	1AC	0	0	0	0	Direzione Valorizzazione del patrimonio culturale
LB449	Numero Tirocinii_Sovrintendenza Capitolina	1AC	16	10	10	10	Direzione Valorizzazione del patrimonio culturale
LB450	Numero dipendenti fascia B per i quali vengono espletati adempimenti amministrativi_Sovrintendenza Capitolina	0MM	23	21	21	21	Direzione Valorizzazione del patrimonio culturale
LB451	Numero dipendenti fascia C per i quali vengono espletati adempimenti amministrativi_Sovrintendenza Capitolina (0MM)	0MM	80	75	75	75	Direzione Valorizzazione del patrimonio culturale
LB452	Numero dipendenti fascia D per i quali vengono espletati adempimenti amministrativi_Sovrintendenza Capitolina (0MM)	0MM	81	75	75	75	Direzione Valorizzazione del patrimonio culturale
LB453	Numero visite sanitarie medico competente (L. 626/94)_Sovrintendenza Capitolina (0MM)	0MM	36	130	130	130	Direzione Valorizzazione del patrimonio culturale
LB454	Numero Missioni_Sovrintendenza Capitolina (0MM)	0MM	99	80	80	80	Direzione Valorizzazione del patrimonio culturale
LB455	Numero Dipendenti formati – livello centralei_Sovrintendenza Capitolina (0MM)	0MM	0	0	0	0	Direzione Valorizzazione del patrimonio culturale
LB456	Numero Dipendenti formati – livello decentratoi_Sovrintendenza Capitolina (0MM)	0MM	0	0	0	0	Direzione Valorizzazione del patrimonio culturale
LB457	Numero Tirocini_Sovrintendenza Capitolina	0MM	50	40	40	40	Direzione Valorizzazione del patrimonio culturale
LB458	Numero Sottoreti e sistemi di Sovrintendenzaai_Sovrintendenza Capitolina	1AC	32	32	32	32	Direzione Valorizzazione del patrimonio culturale
LB459	Numero apparecchiature informatiche di Sovrintendenza installate e gestite.	1AC	935	935	935	935	Direzione Valorizzazione del patrimonio culturale
LB460	Numero Sottoreti e infrastrutture di comunicazione di Sovrintendenza	1AC	30	30	30	30	Direzione Valorizzazione del patrimonio culturale
LB461	Numero Sottosistemi informatici_Sovrintendenza Capitolina	1AC	26	26	26	26	Direzione Valorizzazione del patrimonio culturale

LB462	Numero Servizi di sicurezza centralizzati e periferici_Sovrintendenza Capitolina	1AC	25	25	25	25	Direzione Valorizzazione del patrimonio culturale
LB463	Numero Sistemi di gestione e monitoraggio centralizzato dei sottosistemi informatici di Sovrintendenza	1AC	7	7	7	7	Direzione Valorizzazione del patrimonio culturale
LB464	Numero Sistemi di telesorveglianza, sicurezza fisica e controllo delle apparecchiature di sistema e monitoraggio ambientale dei locali tecnici CED_Sovrintendenza Capitolina	1AC	8	8	8	8	Direzione Valorizzazione del patrimonio culturale
LB465	Numero Sistemi informativi dipartimentali per la catalogazione dei beni culturali, monumentali e territoriali di Sovrintendenza, collezioni e archivi gestiti	1AC	30	30	30	30	Direzione Valorizzazione del patrimonio culturale
LB466	Numero Centri di pubblica consultazione Internet e Intranet – Gestione infrastrutture e sicurezza_Sovrintendenza Capitolina	1AC	4	4	4	4	Direzione Valorizzazione del patrimonio culturale
LB467	Numero Attività e programmi interdipartimentali di collaborazione e sviluppo nel settore informatico (Sovrintendenza Capitolina e Dip.to IV)	1AC	0	0	0	0	Direzione Valorizzazione del patrimonio culturale
LB468	Numero atti gestiti per attività di protocollazione della Sovrintendenza Comunale (coord. Ammi e cont. Musei, mostre e pinacoteche)	0MM	17000	15000	15000	15000	Direzione Valorizzazione del patrimonio culturale
LB469	Numero atti gestiti per attività di protocollazione della Sovrintendenza Comunale (coord. ammin. e Beni archeo e storico art)	1AC	17850	16000	16000	16000	Direzione Valorizzazione del patrimonio culturale
LB470	Numero Siti Web Intranet - Internet e portali di documentazione Intranet gestiti_Sovrintendenza Capitolina	1AC	5	5	5	5	Direzione Valorizzazione del patrimonio culturale
LB471	Numero Documenti di valutazione rischio siti museali, rischio aree archeologiche, monumentali e uffici totali verificati	1AC	9	9	9	9	Direzione Valorizzazione del patrimonio culturale
LB472	Numero attestazioni periodiche fornite dai dirigenti sulle attività continuative ricorrenti (mensili, trimestrali, annuali) ai fini delle liquidazioni fatture Zetema	1AC	74	74	74	74	Direzione Valorizzazione del patrimonio culturale
LB473	Numero totale prestazioni fornite_Attività tecnico-amministrativa di gestione, monitoraggio, controllo	1AC	25	25	25	25	Direzione Valorizzazione del patrimonio culturale
LB474	Numero Impianti di allarme e videosorveglianza collegati alla Sala di Monitoraggio	1AC	90	90	90	90	Direzione Valorizzazione del patrimonio culturale
LB475	Numero atti protocollati nell'anno	1AC	34850	31000	31000	31000	Direzione Valorizzazione del patrimonio culturale
LB476	Numero personal computer (0MM)	0MM	220	220	220	220	Direzione Valorizzazione del patrimonio culturale
LB477	Numero personal computer (1AC)	1AC	348	348	348	348	Direzione Valorizzazione del patrimonio culturale
LB478	Numero personal computer (2MM)	2MM	0	0	0	0	Direzione Valorizzazione del patrimonio culturale
LB479	Numero Procedure aperte e/o negoziate per lavori pubblici (coord. Ammi e cont. Musei, mostre e pinacoteche)	0MM	7	4	1	1	Direzione Valorizzazione del patrimonio culturale

LB480	Numero Procedure aperte e/o negoziate per servizi (coord. Ammi e cont. Musei, mostre e pinacoteche)	OMM	11	3	3	2	Direzione Valorizzazione del patrimonio culturale
LB481	Numero Procedure aperte e/o negoziate per forniture (coord. Ammi e cont. Musei, mostre e pinacoteche)	OMM	0	0	0	0	Direzione Valorizzazione del patrimonio culturale
LB482	Numero Procedure aperte e/o negoziate per lavori pubblici (coord. Ammi e cont. Beni archeo e storico-artistici)	1AC	16	4	1	1	Direzione Valorizzazione del patrimonio culturale
LB483	Numero Procedure aperte e/o negoziate per servizi (coord. Ammi e cont. Beni archeo e storico-artistici)	1AC	2	5	5	4	Direzione Valorizzazione del patrimonio culturale
LB484	Numero Procedure aperte e/o negoziate per forniture (coord. Ammi e cont. Beni archeo e storico-artistici)	1AC	0	0	0	0	Direzione Valorizzazione del patrimonio culturale
LB485	Numero Accordi di collaborazione/convenzione/commissioni/nomine Accordi di collaborazione/convenzione/commissioni/nomine (coord. Ammi e cont. Musei, mostre e pinacoteche)	OMM	85	40	40	40	Direzione Valorizzazione del patrimonio culturale
LB486	Numero Determinazioni dirigenziali di liquidazione (coord. Ammi e cont. Musei, mostre e pinacoteche)	OMM	72	36	36	36	Direzione Valorizzazione del patrimonio culturale
LB487	Numero Determinazioni dirigenziali di liquidazione (coord. Ammi e cont. Beni archeo e storico-artistici)	1AC	10	0	0	0	Direzione Valorizzazione del patrimonio culturale
LB488	Numero relazioni tecniche per affidamento forniture hardware, software e servizi informatici di Sovrintendenza	OMM	0	0	0	0	Direzione Valorizzazione del patrimonio culturale
LB489	Numero Interventi di manutenzione ed assistenza	OMM	1420	1562	1562	1562	Direzione Valorizzazione del patrimonio culturale
LB490	Documenti di valutazione rischio siti museali, aree archeologiche, monumentali e uffici (coord. Ammi e cont. Musei, mostre e pinacoteche)	OMM	3	6	6	6	Direzione Valorizzazione del patrimonio culturale
LB491	Documenti di valutazione rischio siti museali, aree archeologiche, monumentali e uffici (coord. Ammi e cont. Beni archeo e storico-artistici)	1AC	1	2	2	2	Direzione Valorizzazione del patrimonio culturale
LB492	Numero Addetti Antiquarium al Museo della Civiltà Romana	OMM	1	1	1	1	U.O. Musei archeologici e Polo Grande Campidoglio
LB493	Numero Opere non esposte Antiquarium al Museo della Civiltà Romana	OMM	60300	60300	60300	60300	U.O. Musei archeologici e Polo Grande Campidoglio
LB494	Numero Opere restaurate Antiquarium al Museo della Civiltà Romana	OMM	47	50	40	40	U.O. Musei archeologici e Polo Grande Campidoglio
LB495	Numero Opere d'arte concesse in prestito Antiquarium al Museo della Civiltà Romana	OMM	210	82	40	40	U.O. Musei archeologici e Polo Grande Campidoglio
LB496	Numero Beni presenti nelle Collezioni Antiquarium al Museo della Civiltà Romana	OMM	60300	60300	60300	60300	U.O. Musei archeologici e Polo Grande Campidoglio
LB497	Numero Addetti Antiquarium Celio	OMM	11	12	11	10	U.O. Musei archeologici e Polo Grande Campidoglio

LB498	Superficie espositiva (mq): Antiquarium Celio	OMM	0	0	0	0	U.O. Musei archeologici e Polo Grande Campidoglio
LB499	Numero Visitatori a pagamento (compresi i visitatori mostre e iniziative culturali) Antiquarium Celio	OMM	0	0	0	0	U.O. Musei archeologici e Polo Grande Campidoglio
LB500	Numero Visitatori a entrata gratuita (compresi i visitatori mostre e iniziative culturali) Antiquarium Celio	OMM	0	0	0	0	U.O. Musei archeologici e Polo Grande Campidoglio
LB501	Numero Totale ore di apertura nell'anno Antiquarium Celio	OMM	0	0	0	0	U.O. Musei archeologici e Polo Grande Campidoglio
LB502	Numero Totale ore apertura serali (dopo le 19) e festive Antiquarium Celio	OMM	0	0	0	0	U.O. Musei archeologici e Polo Grande Campidoglio
LB503	Numero Giornate di apertura nell'anno Antiquarium Celio	OMM	0	0	0	0	U.O. Musei archeologici e Polo Grande Campidoglio
LB504	Numero Furti o danneggiamenti Antiquarium Celio	OMM	0	0	0	0	U.O. Musei archeologici e Polo Grande Campidoglio
LB505	Numero Opere esposte Antiquarium Celio	OMM	0	0	0	0	U.O. Musei archeologici e Polo Grande Campidoglio
LB506	Numero Opere non esposte Antiquarium Celio	OMM	8012	8012	8012	8012	U.O. Musei archeologici e Polo Grande Campidoglio
LB507	Numero Pubblicazioni prodotte (numero titoli) Antiquarium Celio	OMM	0	0	0	0	U.O. Musei archeologici e Polo Grande Campidoglio
LB508	Numero Opere restaurate Antiquarium Celio	OMM	0	0	0	0	U.O. Musei archeologici e Polo Grande Campidoglio
LB509	Numero Opere d'arte concesse in prestito Antiquarium Celio	OMM	2	2	2	2	U.O. Musei archeologici e Polo Grande Campidoglio
LB510	Numero Totale opere catalogate Antiquarium Celio	OMM	8012	8012	8012	8012	U.O. Musei archeologici e Polo Grande Campidoglio
LB511	Numero di beni presenti nelle collezioni Antiquarium Celio	OMM	8012	8012	8012	8012	U.O. Musei archeologici e Polo Grande Campidoglio
LB512	Numero Addetti Ara Pacis	OMM	2	2	2	2	U.O. Musei archeologici e Polo Grande Campidoglio
LB513	Numero Visitatori a entrata gratuita (compresi i visitatori mostre e iniziative culturali) Ara Pacis	OMM	94279	95000	95000	95000	U.O. Musei archeologici e Polo Grande Campidoglio
LB514	Numero Totale ore di apertura serali (dopo le 19) e festive Ara Pacis	OMM	645	1210	1410	1410	U.O. Musei archeologici e Polo Grande Campidoglio
LB515	Numero Giornate di apertura nell'anno Ara Pacis	OMM	381	363	362	362	U.O. Musei archeologici e Polo Grande Campidoglio

LB516	Numero Opere acquisite nell'anno Ara Pacis	0MM	0	0	0	0	U.O. Musei archeologici e Polo Grande Campidoglio
LB517	Pubblicazioni prodotte (numero titoli) Ara Pacis	0MM	2	3	4	3	U.O. Musei archeologici e Polo Grande Campidoglio
LB518	Numero Laboratori didattici Ara Pacis	0MM	19	25	20	20	U.O. Musei archeologici e Polo Grande Campidoglio
LB519	Numero Utenti audioguide Ara Pacis	0MM	7572	8000	8000	8000	U.O. Musei archeologici e Polo Grande Campidoglio
LB520	Servizio Internet: numero visitatori sito Ara Pacis	0MM	282053	290000	300000	300000	U.O. Musei archeologici e Polo Grande Campidoglio
LB521	Numero Totale opere catalogate Ara Pacis	0MM	0	1000	1003	1003	U.O. Musei archeologici e Polo Grande Campidoglio
LB522	Numero di beni presenti nelle collezioni Ara Pacis	0MM	1000	1000	1003	1003	U.O. Musei archeologici e Polo Grande Campidoglio
LB523	Numero Addetti Ex Centrale Montemartini	0MM	16	16	16	16	U.O. Musei archeologici e Polo Grande Campidoglio
LB524	Numero Visitatori a entrata gratuita (compresi i visitatori mostre e iniziative culturali) Ex Centrale Montemartini	0MM	23158	24000	24000	24000	U.O. Musei archeologici e Polo Grande Campidoglio
LB525	Numero Totale ore di apertura serali (dopo le 19) e festive Ex Centrale Montemartini	0MM	674	680	680	680	U.O. Musei archeologici e Polo Grande Campidoglio
LB526	Numero Giornate di apertura nell'anno Ex Centrale Montemartini	0MM	312	312	313	312	U.O. Musei archeologici e Polo Grande Campidoglio
LB527	Numero Opere restaurate Ex Centrale Montemartini	0MM	0	0	0	0	U.O. Musei archeologici e Polo Grande Campidoglio
LB528	Pubblicazioni prodotte (numero titoli) Ex Centrale Montemartini	0MM	0	1	0	0	U.O. Musei archeologici e Polo Grande Campidoglio
LB529	Numero Laboratori didattici Ex Centrale Montemartini	0MM	0	0	0	0	U.O. Musei archeologici e Polo Grande Campidoglio
LB530	Numero Utenti audioguide Ex Centrale Montemartini	0MM	0	0	0	0	U.O. Musei archeologici e Polo Grande Campidoglio
LB531	Servizio Internet: Numero numero visitatori sito Ex Centrale Montemartini	0MM	88108	90000	90000	90000	U.O. Musei archeologici e Polo Grande Campidoglio
LB532	Numero Totale opere catalogate Ex Centrale Montemartini	0MM	1821	1822	1822	1822	U.O. Musei archeologici e Polo Grande Campidoglio

LB533	Numero Addetti Musei Capitolini	OMM	42	42	35	35	U.O. Musei archeologici e Polo Grande Campidoglio
LB534	Numero Visitatori a entrata gratuita (compresi i visitatori mostre e iniziative culturali) Musei Capitolini	OMM	65235	65200	66200	67500	U.O. Musei archeologici e Polo Grande Campidoglio
LB535	Numero Totale ore di apertura serali (dopo le 19) e festive Musei Capitolini	OMM	789	732	732	732	U.O. Musei archeologici e Polo Grande Campidoglio
LB536	Numero Giorni di apertura nell'anno Musei Capitolini	OMM	350	363	362	362	U.O. Musei archeologici e Polo Grande Campidoglio
LB537	Pubblicazioni prodotte (numero titoli) Musei Capitolini	OMM	3	3	3	3	U.O. Musei archeologici e Polo Grande Campidoglio
LB538	Numero Laboratori didattici Musei Capitolini	OMM	27	30	32	34	U.O. Musei archeologici e Polo Grande Campidoglio
LB539	Numero Utenti audioguide Musei Capitolini	OMM	23805	23800	24280	24770	U.O. Musei archeologici e Polo Grande Campidoglio
LB540	Numero Opere restaurate Musei Capitolini	OMM	10	15	10	10	U.O. Musei archeologici e Polo Grande Campidoglio
LB541	Numero Opere d'arte concesse in prestito Musei Capitolini	OMM	187	110	110	110	U.O. Musei archeologici e Polo Grande Campidoglio
LB542	Numero Totale opere catalogate Musei Capitolini	OMM	10631	10840	10840	10840	U.O. Musei archeologici e Polo Grande Campidoglio
LB543	Numero Visite guidate a carattere istituzionale Musei Capitolini	OMM	74	74	76	78	U.O. Musei archeologici e Polo Grande Campidoglio
LB544	Servizio Internet: numero visitatori sito Musei Capitolini	OMM	562727	563000	574000	585500	U.O. Musei archeologici e Polo Grande Campidoglio
LB545	Numero Riproduzioni fotografiche da negativi d'archivio e nuove riprese Musei Capitolini	OMM	253	250	250	250	U.O. Musei archeologici e Polo Grande Campidoglio
LB546	Numero Rilascio autorizzazioni per riprese cinematografiche e televisive Musei Capitolini	OMM	98	98	98	98	U.O. Musei archeologici e Polo Grande Campidoglio
LB547	Patrimonio dell'Archivio Fotografico_Musei archeologici e polo grande campidoglio	OMM	68529	69900	71300	72700	U.O. Musei archeologici e Polo Grande Campidoglio

LB548	Biblioteca numero utenti interni ed esterni Musei Capitolini	OMM	330	340	350	360	U.O. Musei archeologici e Polo Grande Campidoglio
LB549	Patrimonio librario_Musei archeologici e polo grande campidoglio	OMM	24400	24500	24600	24700	U.O. Musei archeologici e Polo Grande Campidoglio
LB550	Numero Addetti Museo Barracco	OMM	7	7	7	7	U.O. Musei archeologici e Polo Grande Campidoglio
LB551	Numero Visitatori a entrata gratuita (compresi i visitatori mostre e iniziative culturali) Museo Barracco	OMM	19524	18000	20000	20000	U.O. Musei archeologici e Polo Grande Campidoglio
LB552	Numero Totale ore di apertura serali (dopo le 19) e festive Museo Barracco	OMM	372	370	370	370	U.O. Musei archeologici e Polo Grande Campidoglio
LB553	Numero Giornate di apertura nell'anno Museo Barracco	OMM	315	315	315	315	U.O. Musei archeologici e Polo Grande Campidoglio
LB554	Numero Furti o danneggiamenti Museo Barracco	OMM	0	0	0	0	U.O. Musei archeologici e Polo Grande Campidoglio
LB555	Numero Opere restaurate Museo Barracco	OMM	0	0	0	0	U.O. Musei archeologici e Polo Grande Campidoglio
LB556	Pubblicazioni prodotte (numero titoli) Museo Barracco	OMM	0	0	0	0	U.O. Musei archeologici e Polo Grande Campidoglio
LB557	Numero Laboratori didattici Museo Barracco	OMM	22	25	25	25	U.O. Musei archeologici e Polo Grande Campidoglio
LB558	Utenti audioguide Museo Barracco	OMM	68	65	65	65	U.O. Musei archeologici e Polo Grande Campidoglio
LB559	Servizio Internet: numero visitatori sito Museo Barracco	OMM	38301	38500	39300	40000	U.O. Musei archeologici e Polo Grande Campidoglio
LB560	Numero Totale opere catalogate Museo Barracco	OMM	3699	3699	3699	3699	U.O. Musei archeologici e Polo Grande Campidoglio
LB561	Numero Opere d'arte concesse in prestito Museo Barracco	OMM	2	5	5	5	U.O. Musei archeologici e Polo Grande Campidoglio
LB562	Numero Addetti Museo dei Fori Imperiali	OMM	11	12	10	9	U.O. Musei archeologici e Polo Grande Campidoglio
LB563	Superficie espositiva Museo dei Fori Imperiali (mq)	OMM	16000	16.000	16.000	16000	U.O. Musei archeologici e Polo Grande Campidoglio
LB564	Numero Visitatori a pagamento Museo dei Fori Imperiali	OMM	56398	56000	56000	56000	U.O. Musei archeologici e Polo Grande Campidoglio
LB565	Numero Visitatori a entrata gratuita (compresi i visitatori mostre e iniziative culturali) Museo dei Fori Imperiali	OMM	60483	60000	60000	60000	U.O. Musei archeologici e Polo Grande Campidoglio
LB566	Numero Totale ore di apertura nell'anno Museo dei Fori Imperiali	OMM	3360	3350	3350	3350	U.O. Musei archeologici e Polo Grande Campidoglio

LB567	Numero Ore di apertura serali (dopo le 19) e festive Museo dei Fori Imperiali	OMM	380	380	380	380	U.O. Musei archeologici e Polo Grande Campidoglio
LB568	Numero Giornate di apertura nell'anno Museo dei Fori Imperiali	OMM	360	360	360	360	U.O. Musei archeologici e Polo Grande Campidoglio
LB569	Numero Schede in catalogo aggiornate nell'anno Museo dei Fori Imperiali	OMM	700	750	750	750	U.O. Musei archeologici e Polo Grande Campidoglio
LB570	Numero Opere acquisite nell'anno Museo dei Fori Imperiali	OMM	0	1	1	0	U.O. Musei archeologici e Polo Grande Campidoglio
LB571	Numero Opere esposte Museo dei Fori Imperiali	OMM	286	286	290	290	U.O. Musei archeologici e Polo Grande Campidoglio
LB572	Numero Opere non esposte Museo dei Fori Imperiali	OMM	26000	26000	26000	26000	U.O. Musei archeologici e Polo Grande Campidoglio
LB573	Numero Opere d'arte concesse in prestito Museo dei Fori Imperiali	OMM	5	3	3	3	U.O. Musei archeologici e Polo Grande Campidoglio
LB574	Numero Mostre organizzate Museo dei Fori Imperiali	OMM	9	6	4	4	U.O. Musei archeologici e Polo Grande Campidoglio
LB575	Pubblicazioni prodotte (numero titoli) Museo dei Fori Imperiali	OMM	1	1	1	1	U.O. Musei archeologici e Polo Grande Campidoglio
LB576	Numero Documentazioni grafiche e fotografiche prodotta Museo dei Fori Imperiali	OMM	240	400	400	400	U.O. Musei archeologici e Polo Grande Campidoglio
LB577	Numero Visite guidate Museo dei Fori Imperiali	OMM	196	80	80	80	U.O. Musei archeologici e Polo Grande Campidoglio
LB578	Numero Laboratori didattici Museo dei Fori Imperiali	OMM	31	25	25	25	U.O. Musei archeologici e Polo Grande Campidoglio
LB579	Numero Utenti audioguide Museo dei Fori Imperiali	OMM	6876	6000	6000	6000	U.O. Musei archeologici e Polo Grande Campidoglio
LB580	Numero Interventi di manutenzione ordinaria richiesti Museo dei Fori Imperiali	OMM	28	18	18	18	U.O. Musei archeologici e Polo Grande Campidoglio
LB581	Numero Interventi di manutenzione ordinaria effettuati Museo dei Fori Imperiali	OMM	28	18	18	18	U.O. Musei archeologici e Polo Grande Campidoglio
LB582	Numero Restauri di strutture antiche Museo dei Fori Imperiali	OMM	3	1	1	0	U.O. Musei archeologici e Polo Grande Campidoglio
LB583	Numero Restauri materiali (n. pezzi) Museo dei Fori Imperiali	OMM	106	20	20	20	U.O. Musei archeologici e Polo Grande Campidoglio

LB584	Numero Scavi archeologici Museo dei Fori Imperiali	OMM	0	0	0	0	U.O. Musei archeologici e Polo Grande Campidoglio
LB585	Numero Interventi di movimentazione e trasporto materiali lapidei Museo dei Fori Imperiali	OMM	212	50	50	50	U.O. Musei archeologici e Polo Grande Campidoglio
LB586	Numero Iniziative culturali Museo dei Fori Imperiali	OMM	21	20	20	20	U.O. Musei archeologici e Polo Grande Campidoglio
LB587	Servizio Internet: numero visitatori sito Museo dei Fori Imperiali	OMM	126197	120000	120000	120000	U.O. Musei archeologici e Polo Grande Campidoglio
LB588	Numero Totale opere catalogate Museo dei Fori Imperiali	OMM	22000	22000	22000	22000	U.O. Musei archeologici e Polo Grande Campidoglio
LB589	Numero di beni presenti nelle collezioni Museo dei Fori Imperiali	OMM	26300	26300	26300	26300	U.O. Musei archeologici e Polo Grande Campidoglio
LB590	Totale incassato Museo dei Fori Imperiali	OMM	667493,5	660000	660000	660000	U.O. Musei archeologici e Polo Grande Campidoglio
LB591	Attività di Promozione Territoriale del Museo dei Fori Imperiali	OMM	96	70	70	70	U.O. Musei archeologici e Polo Grande Campidoglio
LB592	Numero Totale ore di apertura nell'anno Musei Capitolini	OMM	3565	3619	3609	3609	U.O. Musei archeologici e Polo Grande Campidoglio
LB593	Numero Totale ore di apertura nell'anno Museo Barracco	OMM	1900	1900	1900	1900	U.O. Musei archeologici e Polo Grande Campidoglio
LB594	Numero Totale ore di apertura nell'anno Ex Centrale Montemartini	OMM	3168	3168	3168	3168	U.O. Musei archeologici e Polo Grande Campidoglio
LB595	Numero Totale ore di apertura nell'anno Ara Pacis	OMM	3814	3721	3921	3921	U.O. Musei archeologici e Polo Grande Campidoglio
LB596	Numero biglietti online Musei Capitolini	OMM	3419	3420	3490	3560	U.O. Musei archeologici e Polo Grande Campidoglio
LB597	Numero biglietti online Museo Barracco	OMM	0	0	0	0	U.O. Musei archeologici e Polo Grande Campidoglio
LB598	Numero biglietti online Ex Centrale Montemartini	OMM	125	125	125	125	U.O. Musei archeologici e Polo Grande Campidoglio
LB599	Numero biglietti online Ara Pacis	OMM	1853	1900	1900	1900	U.O. Musei archeologici e Polo Grande Campidoglio

LB600	Numero Visitatori a pagamento (compresi i visitatori mostre e iniziative culturali) Musei Capitolini	OMM	387974	388000	396000	404000	U.O. Musei archeologici e Polo Grande Campidoglio
LB601	Numero Visitatori a pagamento (compresi i visitatori mostre e iniziative culturali) Museo Barracco	OMM	0	0	0	0	U.O. Musei archeologici e Polo Grande Campidoglio
LB602	Numero Visitatori a pagamento (compresi i visitatori mostre e iniziative culturali) Ex Centrale Montemartini	OMM	20847	21000	21000	21000	U.O. Musei archeologici e Polo Grande Campidoglio
LB603	Numero Visitatori a pagamento (compresi i visitatori mostre e iniziative culturali) Ara Pacis	OMM	122310	140000	140000	140000	U.O. Musei archeologici e Polo Grande Campidoglio
LB604	Numero Schede in catalogo aggiornate nell'anno Antiquarium Celio	OMM	2500	2500	2500	2500	U.O. Musei archeologici e Polo Grande Campidoglio
LB605	Numero Schede in catalogo aggiornate nell'anno Musei Capitolini	OMM	31408	32000	32000	32000	U.O. Musei archeologici e Polo Grande Campidoglio
LB606	Numero Schede in catalogo aggiornate nell'anno Museo Barracco	OMM	3700	3699	3699	3699	U.O. Musei archeologici e Polo Grande Campidoglio
LB607	Numero Schede in catalogo aggiornate nell'anno Ex Centrale Montemartini	OMM	480	480	480	480	U.O. Musei archeologici e Polo Grande Campidoglio
LB608	Numero Schede in catalogo aggiornate nell'anno Museo della Civiltà Romana	OMM	n.d.				U.O. Musei archeologici e Polo Grande Campidoglio
LB609	Numero Schede in catalogo aggiornate nell'anno Ara Pacis	OMM	0	100	100	100	U.O. Musei archeologici e Polo Grande Campidoglio
LB610	Numero Opere esposte Musei Capitolini	OMM	6753	6753	6753	6753	U.O. Musei archeologici e Polo Grande Campidoglio
LB611	Numero Opere esposte Museo Barracco	OMM	3615	3615	3615	3615	U.O. Musei archeologici e Polo Grande Campidoglio
LB612	Numero Opere esposte Ex Centrale Montemartini	OMM	362	365	365	365	U.O. Musei archeologici e Polo Grande Campidoglio
LB613	Numero Opere esposte Ara Pacis	OMM	151	151	154	154	U.O. Musei archeologici e Polo Grande Campidoglio
LB614	Numero Opere non esposte Musei Capitolini	OMM	4087	4087	4087	4087	U.O. Musei archeologici e Polo Grande Campidoglio
LB615	Numero Opere non esposte Museo Barracco	OMM	84	84	84	84	U.O. Musei archeologici e Polo Grande Campidoglio
LB616	Numero Opere non esposte Ex Centrale Montemartini	OMM	1459	1457	1457	1457	U.O. Musei archeologici e Polo Grande Campidoglio

LB617	Numero Opere non esposte Ara Pacis	OMM	850	849	849	849	U.O. Musei archeologici e Polo Grande Campidoglio
LB618	Superficie espositiva Musei Capitolini (mq)	OMM	14027	14027	14027	14027	U.O. Musei archeologici e Polo Grande Campidoglio
LB619	Superficie espositiva Museo Barracco (mq)	OMM	500	500	500	500	U.O. Musei archeologici e Polo Grande Campidoglio
LB620	Superficie espositiva Ex Centrale Montemartini (mq)	OMM	3408	3408	3408	3408	U.O. Musei archeologici e Polo Grande Campidoglio
LB621	Superficie espositiva Ara Pacis (mq)	OMM	1700	1700	1700	1700	U.O. Musei archeologici e Polo Grande Campidoglio
LB622	Numero personale assegnato alla U.O. Musei archeologici e Polo Grande Campidoglio	OMM	101	101	90	90	U.O. Musei archeologici e Polo Grande Campidoglio
LB623	Numero Iniziative culturali Musei Capitolini	OMM	252	252	258	263	U.O. Musei archeologici e Polo Grande Campidoglio
LB624	Numero Iniziative culturali Museo Barracco	OMM	14	12	14	15	U.O. Musei archeologici e Polo Grande Campidoglio
LB625	Numero Iniziative culturali Ex Centrale Montemartini	OMM	9	10	10	10	U.O. Musei archeologici e Polo Grande Campidoglio
LB626	Numero Iniziative culturali Ara Pacis	OMM	12	12	13	13	U.O. Musei archeologici e Polo Grande Campidoglio
LB627	Numero Visite guidate Antiquarium Celio	OMM	0	0	0	0	U.O. Musei archeologici e Polo Grande Campidoglio
LB628	Numero Visite guidate Musei Capitolini	OMM	446	450	455	465	U.O. Musei archeologici e Polo Grande Campidoglio
LB629	Numero Visite guidate Museo Barracco	OMM	63	60	60	60	U.O. Musei archeologici e Polo Grande Campidoglio
LB630	Numero Visite guidate Ara Pacis	OMM	166	200	170	170	U.O. Musei archeologici e Polo Grande Campidoglio
LB631	Numero Mostre Organizzate Musei Capitolini	OMM	4	4	4	4	U.O. Musei archeologici e Polo Grande Campidoglio
LB632	Numero Mostre Organizzate Museo Barracco	OMM	1	1	1	1	U.O. Musei archeologici e Polo Grande Campidoglio
LB633	Numero Mostre Organizzate Ex Centrale Montemartini	OMM	2	2	2	2	U.O. Musei archeologici e Polo Grande Campidoglio
LB634	Numero Mostre Organizzate Ara Pacis	OMM	4	3	4	3	U.O. Musei archeologici e Polo Grande Campidoglio

LB635	Numero Visite guidate Ex Centrale Montemartini	OMM	145	145	145	145	U.O. Musei archeologici e Polo Grande Campidoglio
LB636	Numero Addetti Museo arte sanitaria	OMM	1	1	1	1	U.O. Musei scientifici e Planetario-Museo civico di zoologia
LB637	Numero Visitatori a entrata gratuita (compresi i visitatori mostre e iniziative culturali) Museo arte sanitaria	OMM	2000	2000	2000	2000	U.O. Musei scientifici e Planetario-Museo civico di zoologia
LB638	Numero Totale ore di apertura nell'anno Museo arte sanitaria	OMM	340	340	340	340	U.O. Musei scientifici e Planetario-Museo civico di zoologia
LB639	Numero Totale ore di apertura serali (dopo le 19) e festive Museo arte sanitaria	OMM	32	0	0	0	U.O. Musei scientifici e Planetario-Museo civico di zoologia
LB640	Numero Giornate di apertura nell'anno Museo arte sanitaria	OMM	136	136	136	136	U.O. Musei scientifici e Planetario-Museo civico di zoologia
LB641	Numero Schede di catalogo aggiornate nell'anno Museo arte sanitaria	OMM	4594	4594	4594	4594	U.O. Musei scientifici e Planetario-Museo civico di zoologia
LB642	Numero di beni presenti nelle collezioni Museo arte sanitaria	OMM	3500				U.O. Musei scientifici e Planetario-Museo civico di zoologia
LB643	Numero Addetti Museo della Matematica	OMM	1	1	1	1	U.O. Musei scientifici e Planetario-Museo civico di zoologia
LB644	Numero Visitatori a entrata gratuita (compresi i visitatori mostre e iniziative culturali) Museo della Matematica	OMM	0	0	0	0	U.O. Musei scientifici e Planetario-Museo civico di zoologia
LB645	Numero Totale ore di apertura nell'anno Museo della Matematica	OMM	0	0	0	0	U.O. Musei scientifici e Planetario-Museo civico di zoologia
LB646	Numero Totale ore di apertura serali (dopo le 19) e festive Museo della Matematica	OMM	0	0	0	0	U.O. Musei scientifici e Planetario-Museo civico di zoologia

LB647	Giornate di apertura nell'anno Museo della Matematica	OMM	0	0	0	0	U.O. Musei scientifici e Planetario-Museo civico di zoologia
LB648	Numero Schede di catalogo aggiornate nell'anno Museo della Matematica	OMM	0	0	0	0	U.O. Musei scientifici e Planetario-Museo civico di zoologia
LB649	Numero Opere acquisite nell'anno Museo della Matematica	OMM	0	0	0	0	U.O. Musei scientifici e Planetario-Museo civico di zoologia
LB650	Numero di beni presenti nelle collezioni Museo della Matematica	OMM	590	590	590	590	U.O. Musei scientifici e Planetario-Museo civico di zoologia
LB651	Numero Totale mostre organizzate Museo della Matematica	OMM	0	0	0	0	U.O. Musei scientifici e Planetario-Museo civico di zoologia
LB652	Pubblicazioni prodotte (numero titoli) Museo della Matematica	OMM	1	0	0	0	U.O. Musei scientifici e Planetario-Museo civico di zoologia
LB653	Numero Laboratori didattici Museo della Matematica	OMM	20	20	20	20	U.O. Musei scientifici e Planetario-Museo civico di zoologia
LB654	Numero Visitatori a pagamento (compresi visitatori mostre e iniziative culturali) Museo della Matematica	OMM	0	0	0	0	U.O. Musei scientifici e Planetario-Museo civico di zoologia
LB655	Numero biglietti online_Musei scientifici e planetario	OMM	0	0	0	0	U.O. Musei scientifici e Planetario-Museo civico di zoologia
LB656	Numero Visitatori a pagamento (compresi i visitatori mostre e iniziative culturali) Museo arte sanitaria	OMM	0	0	0	0	U.O. Musei scientifici e Planetario-Museo civico di zoologia

LB657	Numero Opere esposte Museo arte sanitaria	OMM	3500	3500	3500	3500	U.O. Musei scientifici e Planetario-Museo civico di zoologia
LB658	Numero Opere esposte Museo della Matematica	OMM	0	0	0	0	U.O. Musei scientifici e Planetario-Museo civico di zoologia
LB659	Numero Opere non esposte Museo arte sanitaria	OMM	0	0	0	0	U.O. Musei scientifici e Planetario-Museo civico di zoologia
LB660	Numero Opere non esposte Museo della Matematica	OMM	590	590	590	590	U.O. Musei scientifici e Planetario-Museo civico di zoologia
LB661	Superficie espositiva Museo arte sanitaria (mq)	OMM	800	800	800	800	U.O. Musei scientifici e Planetario-Museo civico di zoologia
LB662	Superficie espositiva Museo della Matematica (mq)	OMM	200	200	200	200	U.O. Musei scientifici e Planetario-Museo civico di zoologia
LB663	Numero personale assegnato alla U.O. Musei scientifici e planetario.	OMM	23				U.O. Musei scientifici e Planetario-Museo civico di zoologia
LB664	Numero Iniziative culturali Museo arte sanitaria	OMM	1	1	1	1	U.O. Musei scientifici e Planetario-Museo civico di zoologia
LB665	Numero Iniziative culturali Museo della Matematica	OMM	4	4	4	4	U.O. Musei scientifici e Planetario-Museo civico di zoologia
LB666	Numero Visite guidate Museo arte sanitaria	OMM	6	6	6	6	U.O. Musei scientifici e Planetario-Museo civico di zoologia
LB667	Numero Visite guidate Museo della Matematica	OMM	0	0	0	0	U.O. Musei scientifici e Planetario-Museo civico di zoologia
LB668	Numero Addetti GCAM	OMM	12	12	12	12	U.O. Musei di arte moderna e contemporanea
LB669	Numero Opere acquisite nell'anno GCAM	OMM	3	5	5	5	U.O. Musei di arte moderna e contemporanea
LB670	Numero Opere restaurate GCAM	OMM	2	5	5	5	U.O. Musei di arte moderna e contemporanea

LB671	Numero Opere d'arte concesse in prestito GCAM	OMM	138	20	20	20	U.O. Musei di arte moderna e contemporanea
LB672	Numero Visitatori a pagamento (compresi i visitatori mostre e iniziative culturali) GCAM	OMM	9034	10000	10000	10000	U.O. Musei di arte moderna e contemporanea
LB673	Numero Visitatori a entrata gratuita (compresi i visitatori mostre e iniziative culturali) GCAM	OMM	9157	9000	9000	9000	U.O. Musei di arte moderna e contemporanea
LB674	Pubblicazioni prodotte (numero titoli GCAM)	OMM	3	3	3	3	U.O. Musei di arte moderna e contemporanea
LB675	Numero Visite Guidate GCAM	OMM	58	60	60	60	U.O. Musei di arte moderna e contemporanea
LB676	Numero Laboratori didattici GCAM	OMM	0	1	1	1	U.O. Musei di arte moderna e contemporanea
LB677	Numero Utenti audioguide GCAM	OMM	0	0	0	0	U.O. Musei di arte moderna e contemporanea
LB678	Servizio internet: numero visitatori sito GCAM	OMM	91940	90000	90000	90000	U.O. Musei di arte moderna e contemporanea
LB679	Numero Totale mostre organizzate GCAM	OMM	3	3	3	3	U.O. Musei di arte moderna e contemporanea
LB680	Numero Iniziative culturali GCAM	OMM	19	20	20	20	U.O. Musei di arte moderna e contemporanea
LB681	Numero Addetti Museo di Roma	OMM	28	30	30	30	U.O. Musei di arte moderna e contemporanea
LB682	Numero Visitatori a entrata gratuita (compresi i visitatori mostre e iniziative culturali) Museo di Roma	OMM	37549	36000	37000	38000	U.O. Musei di arte moderna e contemporanea
LB683	Numero Totale ore di apertura serali (dopo le 19) e festive Museo di Roma	OMM	584	550	550	550	U.O. Musei di arte moderna e contemporanea
LB684	Numero Giornate di apertura nell'anno Museo di Roma	OMM	314	312	312	312	U.O. Musei di arte moderna e contemporanea
LB685	Numero Riproduzioni digitali di opere d'arte Museo di Roma	OMM	5200	3500	3500	3500	U.O. Musei di arte moderna e contemporanea
LB686	Numero Opere acquisite nell'anno Museo di Roma	OMM	76	2	2	2	U.O. Musei di arte moderna e contemporanea
LB687	Numero di beni presenti nelle collezioni Museo di Roma	OMM	122463	122465	122467	122469	U.O. Musei di arte moderna e contemporanea
LB688	Pubblicazioni prodotte (numero titoli) Museo di Roma	OMM	3	3	3	3	U.O. Musei di arte moderna e contemporanea
LB689	Libri catalogati: (numero) Museo di Roma	OMM	75	75	75	75	U.O. Musei di arte moderna e contemporanea
LB690	Libri acquisiti: (numero) Museo di Roma	OMM	75	75	75	75	U.O. Musei di arte moderna e contemporanea
LB691	Numero Laboratori didattici Museo di Roma	OMM	6	6	8	10	U.O. Musei di arte moderna e contemporanea
LB692	Numero Utenti audioguide Museo di Roma	OMM	1016	1000	1000	1000	U.O. Musei di arte moderna e contemporanea
LB693	Numero Opere restaurate Museo di Roma	OMM	129	130	130	130	U.O. Musei di arte moderna e contemporanea
LB694	Numero Opere d'arte concesse in prestito Museo di Roma	OMM	35	215	200	200	U.O. Musei di arte moderna e contemporanea
LB695	Servizio Internet: numero visitatori sito Museo di Roma	OMM	138380	140000	140000	140000	U.O. Musei di arte moderna e contemporanea

LB696	Numero Addetti Museo Trastevere	OMM	5	4	4	4	U.O. Musei di arte moderna e contemporanea
LB697	Numero Visitatori a entrata gratuita (compresi i visitatori mostre e iniziative culturali) Museo Trastevere	OMM	17224	17000	17000	17000	U.O. Musei di arte moderna e contemporanea
LB698	Numero Totale ore di apertura serali (dopo le 19) e festive Museo Trastevere	OMM	893	893	893	893	U.O. Musei di arte moderna e contemporanea
LB699	Numero Giornate di apertura nell'anno Museo Trastevere	OMM	294	294	294	294	U.O. Musei di arte moderna e contemporanea
LB700	Numero di beni presenti nelle collezioni Museo Trastevere	OMM	12592	12592	12592	12592	U.O. Musei di arte moderna e contemporanea
LB701	Pubblicazioni prodotte (numero titoli) Museo Trastevere	OMM	9	9	9	9	U.O. Musei di arte moderna e contemporanea
LB702	Numero Laboratori didattici Museo Trastevere	OMM	0	0	0	0	U.O. Musei di arte moderna e contemporanea
LB703	Numero Utenti audioguide Museo Trastevere	OMM	0	0	0	0	U.O. Musei di arte moderna e contemporanea
LB704	Numero Opere restaurate Museo Trastevere	OMM	2	2	2	2	U.O. Musei di arte moderna e contemporanea
LB705	Numero Opere d'arte concesse in prestito Museo Trastevere	OMM	1	2	2	2	U.O. Musei di arte moderna e contemporanea
LB706	Servizio Internet: numero visitatori sito Museo Trastevere	OMM	79240	79500	79500	79500	U.O. Musei di arte moderna e contemporanea
LB707	Numero Addetti Museo Napoleonico	OMM	3	3	3	3	U.O. Musei di arte moderna e contemporanea
LB708	Numero Visitatori a entrata gratuita (compresi i visitatori mostre e iniziative culturali) Museo Napoleonico	OMM	28144	29000	30000	31000	U.O. Musei di arte moderna e contemporanea
LB709	Numero Totale ore apertura serali (dopo le 19) e festive Museo Napoleonico	OMM	510	510	510	510	U.O. Musei di arte moderna e contemporanea
LB710	Numero Giornate di apertura nell'anno Museo Napoleonico	OMM	314	310	310	310	U.O. Musei di arte moderna e contemporanea
LB711	Opere acquisite nell'anno Museo Napoleonico	OMM	5	4	4	4	U.O. Musei di arte moderna e contemporanea
LB712	Numero di beni presenti nelle collezioni Museo Napoleonico	OMM	11298	11307	11311	11314	U.O. Musei di arte moderna e contemporanea
LB713	Pubblicazioni prodotte (numero titoli) Museo Napoleonico	OMM	1	1	1	1	U.O. Musei di arte moderna e contemporanea
LB714	Numero Laboratori didattici Museo Napoleonico	OMM	0	0	0	0	U.O. Musei di arte moderna e contemporanea
LB715	Numero Utenti audioguide Museo Napoleonico	OMM	315	150	150	150	U.O. Musei di arte moderna e contemporanea
LB716	Numero Opere restaurate Museo Napoleonico	OMM	1	1	1	1	U.O. Musei di arte moderna e contemporanea
LB717	Servizio Internet: numero visitatori sito Museo Napoleonico	OMM	34367	35000	35000	35000	U.O. Musei di arte moderna e contemporanea
LB718	Totale incassato Museo Napoleonico	OMM	0	0	0	0	U.O. Musei di arte moderna e contemporanea

LB719	Numero ore lavorate dal personale (Musei di arte medioevale e moderna)	OMM	1764109	119000	119000	119000	U.O. Musei di arte moderna e contemporanea
LB720	Numero Totale ore di apertura nell'anno Museo Trastevere	OMM	3131	3150	3150	3150	U.O. Musei di arte moderna e contemporanea
LB721	Numero Totale ore di apertura nell'anno Museo Napoleonico	OMM	2540	2500	2500	2500	U.O. Musei di arte moderna e contemporanea
LB722	Numero Totale ore di apertura nell'anno Museo di Roma	OMM	3680	3500	3500	3500	U.O. Musei di arte moderna e contemporanea
LB723	Numero biglietti online Museo Trastevere	OMM	45	50	50	50	U.O. Musei di arte moderna e contemporanea
LB724	Numero biglietti online Museo Napoleonico	OMM	0	0	0	0	U.O. Musei di arte moderna e contemporanea
LB725	Numero biglietti online Museo di Roma	OMM	179	200	250	300	U.O. Musei di arte moderna e contemporanea
LB726	Numero Visitatori a pagamento (compresi i visitatori mostre e iniziative culturali) Museo Trastevere	OMM	13699	15000	15000	15000	U.O. Musei di arte moderna e contemporanea
LB727	Numero Visitatori a pagamento (compresi i visitatori mostre e iniziative culturali) Museo Napoleonico	OMM	0	0	0	0	U.O. Musei di arte moderna e contemporanea
LB728	Numero Visitatori a pagamento (compresi i visitatori mostre e iniziative culturali) Museo di Roma - Gabinetto delle Stampe - Archivio fotografico	OMM	38434	38000	39000	40000	U.O. Musei di arte moderna e contemporanea
LB729	Numero Schede in catalogo aggiornate nell'anno Museo di Roma in Trastevere	OMM	2680	2500	2600	2700	U.O. Musei di arte moderna e contemporanea
LB730	Numero Schede in catalogo aggiornate nell'anno Museo Napoleonico	OMM	1300	1000	1000	1000	U.O. Musei di arte moderna e contemporanea
LB731	Numero Schede in catalogo aggiornate nell'anno Museo di Roma - Gabinetto delle Stampe - Archivio fotografico	OMM	4600	3000	3000	3000	U.O. Musei di arte moderna e contemporanea
LB732	Numero Schede in catalogo aggiornate nell'anno GCAM	OMM	650	650	650	650	U.O. Musei di arte moderna e contemporanea
LB733	Numero Totale opere catalogate Museo Trastevere	OMM	3375	3375	3375	3375	U.O. Musei di arte moderna e contemporanea
LB734	Numero Totale opere catalogate Museo Napoleonico	OMM	11303	11307	11311	11314	U.O. Musei di arte moderna e contemporanea
LB735	Numero Totale opere catalogate Museo di Roma - Gabinetto delle Stampe - Archivio fotografico	OMM	122463	122465	122467	122469	U.O. Musei di arte moderna e contemporanea
LB736	Numero Opere esposte GCAM	OMM	351	300	300	300	U.O. Musei di arte moderna e contemporanea
LB737	Numero Opere esposte Museo Trastevere	OMM	339	339	339	339	U.O. Musei di arte moderna e contemporanea
LB738	Numero Opere esposte Museo Napoleonico	OMM	1157	1157	1157	1157	U.O. Musei di arte moderna e contemporanea
LB739	Numero Opere esposte Museo di Roma - Gabinetto delle Stampe - Archivio fotografico	OMM	400	400	400	400	U.O. Musei di arte moderna e contemporanea
LB740	Numero Opere non esposte Museo Napoleonico	OMM	10146	10150	10154	10158	U.O. Musei di arte moderna e contemporanea

LB741	Numero Opere non esposte Museo di Roma	OMM	122063	122065	122067	122069	U.O. Musei di arte moderna e contemporanea
LB742	Numero Opere non esposte GCAM	OMM	2157	2200	2200	2200	U.O. Musei di arte moderna e contemporanea
LB743	Numero Opere non esposte Museo Trastevere	OMM	12253	12253	12253	12253	U.O. Musei di arte moderna e contemporanea
LB744	Superficie espositiva Museo Trastevere (mq)	OMM	998	998	998	998	U.O. Musei di arte moderna e contemporanea
LB745	Superficie espositiva Museo Napoleonico (mq)	OMM	821	821	821	821	U.O. Musei di arte moderna e contemporanea
LB746	Superficie espositiva Museo di Roma (mq)	OMM	2300	2300	2300	2300	U.O. Musei di arte moderna e contemporanea
LB747	Superficie espositiva GCAM (mq)	OMM	600	600	600	600	U.O. Musei di arte moderna e contemporanea
LB748	Numero personale assegnato alla U.O. Musei di arte medioevale e Moderna	OMM	70	65	65	65	U.O. Musei di arte moderna e contemporanea
LB749	Numero Totale mostre organizzate Museo Trastevere	OMM	17	13	13	13	U.O. Musei di arte moderna e contemporanea
LB750	Numero Totale mostre organizzate Museo Napoleonico	OMM	2	1	2	2	U.O. Musei di arte moderna e contemporanea
LB751	Numero Totale mostre organizzate Museo di Roma	OMM	9	4	4	4	U.O. Musei di arte moderna e contemporanea
LB752	Numero Iniziative culturali Museo Trastevere	OMM	45	45	45	45	U.O. Musei di arte moderna e contemporanea
LB753	Numero Iniziative culturali Museo Napoleonico	OMM	25	15	15	15	U.O. Musei di arte moderna e contemporanea
LB754	Numero Iniziative culturali Museo di Roma	OMM	56	60	60	60	U.O. Musei di arte moderna e contemporanea
LB755	Numero Visite guidate Museo Trastevere	OMM	9	9	9	9	U.O. Musei di arte moderna e contemporanea
LB756	Numero Visite guidate Museo Napoleonico	OMM	60	80	80	80	U.O. Musei di arte moderna e contemporanea
LB757	Numero Visite guidate Museo di Roma	OMM	101	130	140	160	U.O. Musei di arte moderna e contemporanea
LB758	Numero Giornate di apertura nell'anno Museo Civico Zoologia	OZZ	314	314	314	314	U.O. Musei scientifici e Planetario-Museo civico di zoologia
LB759	Numero Visite guidate Museo Civico Zoologia	OZZ	140	140	150	150	U.O. Musei scientifici e Planetario-Museo civico di zoologia
LB760	Numero Visitatori a pagamento Museo Civico Zoologia	OZZ	4786	5000	5000	5000	U.O. Musei scientifici e Planetario-Museo civico di zoologia
LB761	Numero Visitatori gratuiti Museo Civico Zoologia	OZZ	35393	36000	36000	36000	U.O. Musei scientifici e Planetario-Museo civico di zoologia
LB762	Servizio Internet: numero visitatori sito Museo Civico Zoologia	OZZ	55368	70000	70000	70000	U.O. Musei scientifici e Planetario-Museo civico di zoologia

LB763	Numero eventi organizzati Museo Civico Zoologia	OZZ	27	27	27	27	U.O. Musei scientifici e Planetario-Museo civico di zoologia
LB764	Numero determinazioni dirigenziali di incarico a professionisti esterni Museo Civico Zoologia	OZZ	0	0	0	0	U.O. Musei scientifici e Planetario-Museo civico di zoologia
LB765	Numero volumi informatizzati Museo Civico Zoologia	OZZ	0	0	0	0	U.O. Musei scientifici e Planetario-Museo civico di zoologia
LB766	Numero volumi restaurati Museo Civico Zoologia	OZZ	0	0	0	0	U.O. Musei scientifici e Planetario-Museo civico di zoologia
LB767	Numero studiosi/enti di ricerca fruitori delle collezioni Museo Civico Zoologia	OZZ	n.d.	10	10	10	U.O. Musei scientifici e Planetario-Museo civico di zoologia
LB768	Numero mostre ospitate Museo Civico di Zoologia	OZZ	2	2	2	2	U.O. Musei scientifici e Planetario-Museo civico di zoologia
LB769	Numero attività didattiche coordinate Museo Civico Zoologia	OZZ	1350	1400	1400	1400	U.O. Musei scientifici e Planetario-Museo civico di zoologia
LB770	Numero partecipanti attività didattiche Museo Civico Zoologia	OZZ	32000	34.000	34000	34000	U.O. Musei scientifici e Planetario-Museo civico di zoologia
LB771	Numero mostre realizzate Museo Civico di Zoologia	OZZ	1	1	1	1	U.O. Musei scientifici e Planetario-Museo civico di zoologia
LB772	Numero ore settimanali di apertura al pubblico del Museo Civico di Zoologia	OZZ	60	60	60	60	U.O. Musei scientifici e Planetario-Museo civico di zoologia
LB773	Numero notizie pubblicate sul sito culturaroma_ Museo Civico di Zoologia	OZZ	210	250	250	250	U.O. Musei scientifici e Planetario-Museo civico di zoologia
LB774	Numero visitatori visite guidate Museo Civico di Zoologia	OZZ	2900	3000	3000	3000	U.O. Musei scientifici e Planetario-Museo civico di zoologia
LB775	Numero esemplari catalogati Museo Civico di Zoologia	OZZ	2980	2990	2990	2990	U.O. Musei scientifici e Planetario-Museo civico di zoologia
LB776	Numero esemplari restaurati Museo Civico di Zoologia	OZZ	1851	1900	1900	1900	U.O. Musei scientifici e Planetario-Museo civico di zoologia

LB777	Numero personale assegnato alla U.O. Museo civico di zoologia	0ZZ	n.d.	24	24	24	U.O. Musei scientifici e Planetario-Museo civico di zoologia
LB778	Numero visitatori Museo Civico di Zoologia	0ZZ	40179	41000	41000	41000	U.O. Musei scientifici e Planetario-Museo civico di zoologia
LB779	Numero personale assegnato alla struttura_Sovrintendenza Capitolina	0ZZ	n.d.				U.O. Musei scientifici e Planetario-Museo civico di zoologia
LB780	Numero Visitatori a entrata gratuita (compresi i visitatori mostre e iniziative culturali) MACRO	2MM	64412	64500	65000	65500	U.O. Musei di arte moderna e contemporanea
LB781	Numero Totale ore di apertura serali (dopo le 19) e festive MACRO	2MM	1644,5	1650	1655	1660	U.O. Musei di arte moderna e contemporanea
LB782	Numero Giornate di apertura nell'anno Gestione del museo MACRO	2MM	606	606	606	606	U.O. Musei di arte moderna e contemporanea
LB783	Numero Opere acquisite nell'anno Gestione del museo MACRO	2MM	7	8	8	8	U.O. Musei di arte moderna e contemporanea
LB784	Numero Furti o danneggiamenti MACRO	2MM	1	0	0	0	U.O. Musei di arte moderna e contemporanea
LB785	Numero di beni presenti nelle collezioni MACRO	2MM	1504	1504	1504	1504	U.O. Musei di arte moderna e contemporanea
LB786	Pubblicazioni prodotte (numero titoli) MACRO	2MM	21	21	21	21	U.O. Musei di arte moderna e contemporanea
LB787	Numero Laboratori didattici MACRO	2MM	115	120	125	130	U.O. Musei di arte moderna e contemporanea
LB788	Numero Opere restaurate MACRO	2MM	0	0	0	0	U.O. Musei di arte moderna e contemporanea
LB789	Numero Opere d'arte concesse in prestito MACRO	2MM	17	18	5	5	U.O. Musei di arte moderna e contemporanea
LB790	Servizio internet: numero visitatori sito MACRO	2MM	169925	200000	210000	220000	U.O. Musei di arte moderna e contemporanea
LB791	Numero Libri d'arte inventariati e catalogati_CRDAV MACRO	ex0MM	1380	1500	1550	1600	U.O. Musei di arte moderna e contemporanea
LB792	Totale incassato nel periodo MACRO	2MM	243199	246.000	250.000	255.000	U.O. Musei di arte moderna e contemporanea
LB793	Numero Totale ore di apertura nell'anno MACRO	2MM	4545	4550	4560	4565	U.O. Musei di arte moderna e contemporanea
LB794	Numero Schede in catalogo aggiornate nell'anno MACRO	2MM	1004	600	600	600	U.O. Musei di arte moderna e contemporanea

LB795	Numero Totale opere catalogate MACRO	2MM	67	20	20	20	U.O. Musei di arte moderna e contemporanea
LB796	Numero Opere esposte MACRO	2MM	38	40	40	40	U.O. Musei di arte moderna e contemporanea
LB797	Numero Opere esposte non MACRO	2MM	2390	2390	2400	2410	U.O. Musei di arte moderna e contemporanea
LB798	Superficie espositiva MACRO (mq)	2MM	11422	11422	11422	11422	U.O. Musei di arte moderna e contemporanea
LB799	Numero Totale mostre organizzate MACRO	2MM	37	37	37	37	U.O. Musei di arte moderna e contemporanea
LB800	Numero Iniziative culturali MACRO	2MM	107	110	113	115	U.O. Musei di arte moderna e contemporanea
LB801	Numero Visite guidate MACRO	2MM	54	56	60	65	U.O. Musei di arte moderna e contemporanea
LB802	Numero Visitatori a pagamento (compresi i visitatori mostre e iniziative culturali) MACRO	2MM	61731	62000	62500	63000	U.O. Musei di arte moderna e contemporanea
LB803	Numero Totale pareri richiesti		8571				Servizi di Staff
LB804	Numero Interventi Programmati		0				Servizi di Staff
LB806	Numero Iniziative culturali Teatro dell'Astronomia	0MM	0				U.O. Musei scientifici e Planetario-Museo civico di zoologia
LB807	Numero visite guidate Teatro dell'Astronomia	0MM	0				U.O. Musei scientifici e Planetario-Museo civico di zoologia
LB808	Numero Visite guidate Teatro dell'Astronomia	0MM	0				U.O. Musei scientifici e Planetario-Museo civico di zoologia
LB809	Numero iniziative culturali Teatro dell'Astronomia	0MM	0				U.O. Musei scientifici e Planetario-Museo civico di zoologia
LB810	Superficie espositiva (mq)] Teatro dell'Astronomia	0MM	0				U.O. Musei scientifici e Planetario-Museo civico di zoologia

LB811	Numero Interventi di manutenzione straordinaria richiesti ai Dipartimenti e Municipi competenti_Restauri e Nuove Collocazioni	1AC	3	2	2	2	Servizi di Staff_Direzione Apicale
LB812	Numero schede validate nel catalogo informatizzato_Catalogazione del patrimonio e coordinamento mostre e grandi eventi (OMM)	OMM	548	4500	4500	4500	Servizi di Staff_Direzione Apicale
LB813	Numero addetti territorio_Ville e Parchi storici	1AC	10	10	10	10	U.O. Ville e parchi storici
LB814	Numero Interventi di manutenzione ordinaria richiesti al Dip.to Tutela ambiente_Ville e Parchi Storici	1AC	30	34	34	34	U.O. Ville e parchi storici
LB815	Numero Interventi di manutenzione ordinaria richiesti al SIMU_Ville e Parchi Storici	1AC	31	21	22	23	U.O. Ville e parchi storici
LB816	Numero Interventi di manutenzione ordinaria richiesti ai PICS_Ville e Parchi Storici	1AC	55	32	33	33	U.O. Ville e parchi storici
LB817	Numero Interventi di manutenzione ordinaria richiesti a AMA_Ville e Parchi Storici	1AC	5	8	9	9	U.O. Ville e parchi storici
LB818	Numero Interventi di manutenzione ordinaria richiesti a ACEA_Ville e Parchi Storici	1AC	5	13	14	14	U.O. Ville e parchi storici
LB819	Numero Interventi di manutenzione ordinaria richiesti a Roma Natura_Ville e Parchi Storici	1AC	1	2	2	2	U.O. Ville e parchi storici
LB820	Numero Interventi di manutenzione ordinaria effettuati Dip.to Tutela ambiente_Ville e Parchi Storici	1AC	7	23	24	25	U.O. Ville e parchi storici
LB821	Numero Interventi di manutenzione ordinaria effettuati al SIMU_Ville e Parchi Storici	1AC	14	12	13	14	U.O. Ville e parchi storici
LB822	Numero Interventi di manutenzione ordinaria effettuati ai PICS_Ville e Parchi Storici	1AC	37	29	30	30	U.O. Ville e parchi storici
LB823	Numero Interventi di manutenzione ordinaria effettuati AMA_Ville e Parchi Storici	1AC	5	6	7	7	U.O. Ville e parchi storici
LB824	Numero Interventi di manutenzione ordinaria effettuati ACEA_Ville e Parchi Storici	1AC	5	13	14	14	U.O. Ville e parchi storici
LB825	Numero Interventi di manutenzione ordinaria effettuati Roma Natura_Ville e Parchi Storici	1AC	1	1	1	1	U.O. Ville e parchi storici
LB826	Numero Interventi di manutenzione straordinaria richiesti Dip.to Tutela ambiente_Ville e Parchi Storici	1AC	7	7	10	10	U.O. Ville e parchi storici
LB827	Numero Interventi di manutenzione straordinaria richiesti al SIMU_Ville e Parchi Storici	1AC	4	5	6	6	U.O. Ville e parchi storici
LB828	Numero Interventi di manutenzione straordinaria effettuati Dip.to Tutela ambiente_Ville e Parchi Storici	1AC	1	2	5	5	U.O. Ville e parchi storici
LB829	Numero Interventi di manutenzione straordinaria effettuati SIMU_Ville e Parchi Storici	1AC	2	2	3	3	U.O. Ville e parchi storici
LB830	Numero Interventi di manutenzione straordinaria e/o opere di restauro richieste al Dip.to Tutela Ambiente- spesa inferiore a Euro 500.000,00_Ville e Parchi Storici	1AC	3	6	6	6	U.O. Ville e parchi storici
LB831	Numero Interventi di manutenzione straordinaria e/o opere di restauro richieste al SIMU - spesa inferiore a Euro 500.000,00_Ville e Parchi Storici	1AC	2	8	7	7	U.O. Ville e parchi storici
LB832	Numero Interventi di manutenzione straordinaria e/o opere di restauro richieste al PICS - spesa inferiore a Euro 500.000,00_Ville e Parchi Storici	1AC	2	1	1	1	U.O. Ville e parchi storici
LB833	Numero Interventi di manutenzione straordinaria e/o opere di restauro richieste ai Dip.to Tutela Ambiente - spesa superiore a Euro 500.000,00_Ville e Parchi Storici	1AC	1	1	4	2	U.O. Ville e parchi storici
LB834	Numero Interventi di manutenzione straordinaria e/o opere di restauro richieste al SIMU - spesa superiore a Euro 500.000,00_Ville e Parchi Storici	1AC	1	1	0	1	U.O. Ville e parchi storici
LB835	Numero Interventi di manutenzione straordinaria e/o opere di restauro effettuate dal Dip.to Tutela Ambiente- spesa inferiore a Euro 500.000,00_Ville e Parchi Storici	1AC	1	4	4	4	U.O. Ville e parchi storici

LB836	Numero Interventi di manutenzione straordinaria e/o opere di restauro effettuate dal SIMU– spesa inferiore a Euro 500.000,00 Ville e Parchi Storici	1AC	1	5	3	3	U.O. Ville e parchi storici
LB837	Numero Interventi di manutenzione straordinaria e/o opere di restauro effettuate da Roma Natura – spesa inferiore a Euro 500.000,00 Ville e Parchi Storici	1AC	1	1	1	1	U.O. Ville e parchi storici
LB838	Numero Interventi di manutenzione straordinaria e/o opere di restauro effettuate dal Dip.to Tutela Ambienti – spesa superiore a Euro 500.000,00 Ville e Parchi Storici	1AC	2	2	4	2	U.O. Ville e parchi storici
LB839	Superficie verde parchi e ville storiche	1AC	500ettari	500ettari	500ettari	500ettari	U.O. Ville e parchi storici
LB840	Numero Collaborazioni tecnico/scientifiche previste per manutenzioni e restauri Monumenti antichi e scavi archeologici, suburbio_Municipio I MURA	1AC	3	9	9	9	U.O. Monumenti di Roma: scavi, restauri - Siti UNESCO
LB841	Numero Collaborazioni tecnico/scientifiche previste per manutenzioni e restauri Monumenti antichi e scavi archeologici, suburbio_Municipio IV	1AC	3	10	10	10	U.O. Monumenti di Roma: scavi, restauri - Siti UNESCO
LB842	Numero Collaborazioni tecnico/scientifiche previste per manutenzioni e restauri Monumenti antichi e scavi archeologici, suburbio_Municipio V	1AC	1	1	1	1	U.O. Monumenti di Roma: scavi, restauri - Siti UNESCO
LB843	Numero Collaborazioni tecnico/scientifiche previste per manutenzioni e restauri Monumenti antichi e scavi archeologici, suburbio_Municipio VII	1AC	3	0	0	0	U.O. Monumenti di Roma: scavi, restauri - Siti UNESCO
LB844	Numero Collaborazioni tecnico/scientifiche previste per manutenzioni e restauri Monumenti antichi e scavi archeologici, suburbio_Municipio VIII	1AC	2	1	1	1	U.O. Monumenti di Roma: scavi, restauri - Siti UNESCO
LB845	Numero Collaborazioni tecnico/scientifiche previste per manutenzioni e restauri Monumenti antichi e scavi archeologici, suburbioMunicipi XII,XIV e XV	1AC	3	2	2	2	U.O. Monumenti di Roma: scavi, restauri - Siti UNESCO
LB846	Numero Pareri su progetti dell'amministrazione e privati Monumenti antichi e scavi archeologici, suburbio_Municipio I Mura	1AC	5	5	5	5	U.O. Monumenti di Roma: scavi, restauri - Siti UNESCO
LB847	Numero Pareri su progetti dell'amministrazione e privati Monumenti antichi e scavi archeologici, suburbio_Municipio V	1AC	3	2	2	2	U.O. Monumenti di Roma: scavi, restauri - Siti UNESCO
LB848	Numero Pareri su progetti dell'amministrazione e privati Monumenti antichi e scavi archeologici, suburbio_Municipio XVIII	1AC	2	2	2	2	U.O. Monumenti di Roma: scavi, restauri - Siti UNESCO
LB849	Numero Furti e danneggiamenti (siti archeologici e monumentali) Monumenti Medievali e Moderni_Municipio II,	1AC	20	20	20	20	U.O. Monumenti di Roma: scavi, restauri - Siti UNESCO
LB850	Numero Furti e danneggiamenti (siti archeologici e monumentali) Monumenti Medievali e Moderni_MunicipioIV	1AC	10	10	10	10	U.O. Monumenti di Roma: scavi, restauri - Siti UNESCO
LB851	Numero Furti e danneggiamenti (siti archeologici e monumentali) Monumenti Medievali e Moderni_Municipio V	1AC	13	12	12	12	U.O. Monumenti di Roma: scavi, restauri - Siti UNESCO
LB852	Numero Furti e danneggiamenti (siti archeologici e monumentali) Monumenti Medievali e Moderni_Municipio VI	1AC	12	10	10	10	U.O. Monumenti di Roma: scavi, restauri - Siti UNESCO
LB853	Numero Furti e danneggiamenti (siti archeologici e monumentali) Monumenti Medievali e Moderni_Municipio VII	1AC	5	2	2	2	U.O. Monumenti di Roma: scavi, restauri - Siti UNESCO
LB854	Numero Furti e danneggiamenti (siti archeologici e monumentali) Monumenti Medievali e Moderni_Municipio VIII	1AC	3	2	2	2	U.O. Monumenti di Roma: scavi, restauri - Siti

							UNESCO
LB855	Numero Furti e danneggiamenti (siti archeologici e monumentali) Monumenti Medievali e Moderni_Municipio IX	1AC	11	10	10	10	U.O. Monumenti di Roma: scavi, restauri - Siti UNESCO
LB856	Numero Furti e danneggiamenti (siti archeologici e monumentali) Monumenti Medievali e Moderni_Municipio X	1AC	5	5	5	5	U.O. Monumenti di Roma: scavi, restauri - Siti UNESCO
LB857	Numero Furti e danneggiamenti (siti archeologici e monumentali) Monumenti Medievali e Moderni_Municipio XIII	1AC	2	2	2	2	U.O. Monumenti di Roma: scavi, restauri - Siti UNESCO
LB858	Numero Furti e danneggiamenti (siti archeologici e monumentali) Monumenti Medievali e Moderni_Municipio XV	1AC	3	3	3	3	U.O. Monumenti di Roma: scavi, restauri - Siti UNESCO
LB859	Numero dipendenti fascia D per i quali vengono espletati adempimenti amministrativi_Sovrintendenza Capitolina (0AM)	0MM	81				Direzione Valorizzazione del Patrimonio
LB860	Numero Dipendenti formati – livello centrale_Sovrintendenza Capitolina	0MM	0				Direzione Valorizzazione del Patrimonio
LB861	Numero Totale ore di apertura serali (dopo le 19) e festive GCAM	0MM	108	510	510	510	U.O. Musei di arte moderna e contemporanea
LB862	Numero Giornate di apertura nell'anno GCAM	0MM	315	300	300	300	U.O. Musei di arte moderna e contemporanea
LB863	Numero Riproduzioni digitali di opere d'arte GCAM	0MM	600	600	600	600	U.O. Musei di arte moderna e contemporanea
LB864	Libri acquisiti: (numero) Museo Napoleonico	0MM	25	20	20	20	U.O. Musei di arte moderna e contemporanea
LB865	Libri catalogati: (numero) Museo Napoleonico	0MM	2500	2520	2540	2560	U.O. Musei di arte moderna e contemporanea
LB866	Numero Opere d'arte concesse in prestito Museo Napoleonico	0MM	16	5	5	5	U.O. Musei di arte moderna e contemporanea
LB867	Numero biglietti online GCAM	0MM	89	90	90	90	U.O. Musei di arte moderna e contemporanea
LB868	Numero Addetti MACRO	2MM	18	18	18	18	U.O. Musei di arte moderna e contemporanea
LB869	Numero addetti Museo della Repubblica Romana	0MM	2	2	2	2	U.O. Musei di arte moderna e contemporanea
LB870	Numero giornate di apertura all'anno Museo della Repubblica Romana	0MM	313	313	313	313	U.O. Musei di arte moderna e contemporanea
LB871	Numero totale ore di apertura straordinaria Museo della Repubblica Romana	0MM	30	30	30	30	U.O. Musei di arte moderna e contemporanea
LB872	Numero visitatori (compresi i visitatori mostre e iniziative culturali) Museo della Repubblica Romana	0MM	11250	12000	12000	12000	U.O. Musei di arte moderna e contemporanea
LB873	Numero visite guidate Museo della Repubblica Romana	0MM	318	320	320	320	U.O. Musei di arte moderna e contemporanea
LB874	Numero eventi Museo della Repubblica Romana	0MM	13	15	15	15	U.O. Musei di arte moderna e contemporanea
LB875	Numero opere acquisite nell'anno Museo della Repubblica Romana	0MM	12	10	10	10	U.O. Musei di arte moderna e contemporanea
LB876	Numero opere restaurate Museo della Repubblica Romana	0MM	1	10	10	10	U.O. Musei di arte moderna e contemporanea

LB877	Pubblicazioni prodotte Museo della Repubblica Romana	OMM	0	1	1	1	U.O. Musei di arte moderna e contemporanea
LB878	Servizio Internet: numero visitatori sito Museo della Repubblica Romana	OMM	16100	18000	19000	20000	U.O. Musei di arte moderna e contemporanea
LB879	Numero totale ore di apertura straordinaria Mausoleo Ossario Garibaldino	OMM	72	80	80	80	U.O. Musei di arte moderna e contemporanea
LB880	Numero eventi Mausoleo Ossario Garibaldino	OMM	6	8	8	8	U.O. Musei di arte moderna e contemporanea
LB881	Numero Giornate di apertura nell'anno Casa Museo Alberto Moravia	OMM	16	16	16	16	U.O. Musei di arte moderna e contemporanea
LB882	Numero Opere esposte Casa Museo Alberto Moravia	OMM	53	53	53	53	U.O. Musei di arte moderna e contemporanea
LB883	Numero Opere non esposte Casa Museo Alberto Moravia	OMM	359	359	359	359	U.O. Musei di arte moderna e contemporanea
LB884	Numero Opere d'arte concesse in prestito Casa Museo Alberto Moravia	OMM	7	1	1	1	U.O. Musei di arte moderna e contemporanea
LB885	Pubblicazioni prodotte Casa Museo Alberto Moravia	OMM	1	0	0	0	U.O. Musei di arte moderna e contemporanea
LB886	Numero Riproduzioni digitali di opere d'arte Casa Museo Alberto Moravia	OMM	404	1	1	1	U.O. Musei di arte moderna e contemporanea
LB887	Numero Visite Guidate Casa Museo Alberto Moravia	OMM	26	26	26	26	U.O. Musei di arte moderna e contemporanea
LB888	Numero Totale opere catalogate Casa Museo Alberto Moravia	OMM	412	412	412	412	U.O. Musei di arte moderna e contemporanea

RISORSE UMANE**Totale Struttura**

Dotazioni di risorse umane	Numero
Dirigenti	8
cat D	227
cat C	169
cat B	42
Totale	446
di cui a tempo parziale	36
di cui a tempo determinato	1
Totale inclusi sospesi, comandati out, distaccati indisponibili , aspettativa e distaccati sindacali al 100%	451

Servizi di Staff

Dotazioni di risorse umane	Numero
Dirigenti	1
cat D	35
cat C	9
cat B	5
Totale	50
di cui a tempo parziale	3
di cui a tempo determinato	1

Direzione Tecnico Territoriale**U.O. Tecnica di progettazione**

Dotazioni di risorse umane	Numero
Dirigenti	1
cat D	13
cat C	14
cat B	2
Totale	30
di cui a tempo parziale	4
di cui a tempo determinato	

**U.O. Monumenti di Roma: scavi, restauri -
Siti UNESCO**

Dotazioni di risorse umane	Numero
Dirigenti	1
cat D	49
cat C	18
cat B	3
Totale	71
di cui a tempo parziale	6
di cui a tempo determinato	

**Direzione Valorizzazione del patrimonio
culturale**

Dotazioni di risorse umane	Numero
Dirigenti	1
cat D	21
cat C	47
cat B	8
Totale	77
di cui a tempo parziale	4
di cui a tempo determinato	

**U.O. Musei scientifici e Planetario-Museo
civico di zoologia**

Dotazioni di risorse umane	Numero
Dirigenti	1
cat D	12
cat C	10
cat B	1
Totale	24
di cui a tempo parziale	1
di cui a tempo determinato	

**U.O. Musei archeologici e Polo Grande
Campidoglio**

Dotazioni di risorse umane	Numero
Dirigenti	
cat D	45
cat C	42
cat B	12
Totale	99
di cui a tempo parziale	6
di cui a tempo determinato	

U.O. Ville e parchi storici

Dotazioni di risorse umane	Numero
Dirigenti	0
cat D	16
cat C	9
cat B	1
Totale	26
di cui a tempo parziale	3
di cui a tempo determinato	

**U.O. Musei di arte moderna e
contemporanea**

Dotazioni di risorse umane	Numero
Dirigenti	1
cat D	36
cat C	20
cat B	10
Totale	67
di cui a tempo parziale	7
di cui a tempo determinato	0

**Incarico di progetto - Valorizzazione
delle collezioni zoologiche cedute in
uso dal Museo di Zoologia
dell'Università di Roma La Sapienza**

Dotazioni di risorse umane	Numero
----------------------------	--------

Dirigenti	1
cat D	
cat C	
cat B	
Totale	1
di cui a tempo parziale	
di cui a tempo determinato	

**Unità di Scopo - Studio e ricerca per la
valorizzazione del patrimonio
monumentale della città di Roma"**

Dotazioni di risorse umane	Numero
Dirigenti	1
cat D	
cat C	
cat B	
Totale	1
di cui a tempo parziale	
di cui a tempo determinato	

TABELLA RELATIVA AI RESPONSABILI DEI CENTRI DI COSTO AFFERENTI IL PROGRAMMA

CDC	descrizione Centro di Costo	Cognome e Nome del responsabile
0MM	MUSEI, MOSTRE E PINACOTECHES	Claudio Parisi Presicce
0NI	USO DI ALTRI LOCALI PER RIUNIONI NON ISTITUZIONALI	Claudio Parisi Presicce
0ZZ	MUSEO DI ZOOLOGIA	Claudio Parisi Presicce
1AC	BENI ARCHEOLOGICI E STORICO ARTISTICI	Claudio Parisi Presicce
2MM	MUSEO D'ARTE CONTEMPORANEA DI ROMA	Claudio Parisi Presicce
99M	PATRIMONIO ARTISTICO - OPERE PUBBLICHE E MANUTENZIONI ORDINARIE	Claudio Parisi Presicce

LE ENTRATE DELLA STRUTTURA

CDC	Titolo	Descrizione titolo	Tipologia	Categoria	Descrizione Categoria	Somma di Rendiconto 2015 (Competenza pura)	Somma di Stanziamento 2016 (Competenza pura)	Somma di Stanziamento 2017 (Competenza pura)	Somma di Stanziamento 2018 (Competenza pura)
	E1	ENTRATE CORRENTI DI NATURA TRIBUTARIA, CONTRIBUTIVA E PEREQUATIVA	01	01	IMPOSTE, TASSE E PROVENTI ASSIMILATI	2.550.000,00	440.000,00	440.000,00	440.000,00
	E1 Totale					2.550.000,00	440.000,00	440.000,00	440.000,00
	E2	TRASFERIMENTI CORRENTI	01	01	TRASFERIMENTI CORRENTI DA AMMINISTRAZIONI PUBBLICHE	3.370,48	0,00	0,00	0,00
	E2	TRASFERIMENTI CORRENTI	01	03	TRASFERIMENTI CORRENTI DA IMPRESE	350.000,00	400.000,00	400.000,00	400.000,00
	E2 Totale					353.370,48	400.000,00	400.000,00	400.000,00
	E3	ENTRATE EXTRATRIBUTARIE	01	02	ENTRATE DALLA VENDITA E DALL'EROGAZIONE DI SERVIZI	6.724.336,68	8.782.844,00	6.782.844,00	6.782.844,00
	E3	ENTRATE EXTRATRIBUTARIE	01	03	PROVENTI DERIVANTI DALLA GESTIONE DEI BENI	20.000,00	0,00	0,00	0,00
	E3	ENTRATE EXTRATRIBUTARIE	05	02	RIMBORSI IN ENTRATA	25.810,00	0,00	0,00	0,00
	E3	ENTRATE EXTRATRIBUTARIE	05	99	ALTRE ENTRATE CORRENTI N.A.C.	81.806,12	0,00	0,00	0,00
	E3 Totale					6.851.952,80	8.782.844,00	6.782.844,00	6.782.844,00
	E4	ENTRATE IN CONTO CAPITALE	02	01	CONTRIBUTI AGLI INVESTIMENTI DA AMMINISTRAZIONI PUBBLICHE	0,00	1.500.000,00	0,00	0,00
	E4	ENTRATE IN CONTO CAPITALE	05	01	PERMESSI DI COSTRUIRE	12.269.985,00	6.000.000,00	0,00	0,00
	E4 Totale					12.269.985,00	7.500.000,00	0,00	0,00
	E9	ENTRATE PER CONTO TERZI E PARTITE DI GIRO	01	99	ALTRE ENTRATE PER PARTITE DI GIRO	9.131,27	9.131,27	0,00	0,00
	E9 Totale					9.131,27	9.131,27	0,00	0,00
						22.034.439,55	17.131.975,27	7.622.844,00	7.622.844,00
0MM	E1	ENTRATE CORRENTI DI NATURA TRIBUTARIA, CONTRIBUTIVA E PEREQUATIVA	01	01	IMPOSTE, TASSE E PROVENTI ASSIMILATI	2.550.000,00	440.000,00	440.000,00	440.000,00

	E1 Totale					2.550.000,00	440.000,00	440.000,00	440.000,00
0MM	E2	TRASFERIMENTI CORRENTI	01	01	TRASFERIMENTI CORRENTI DA AMMINISTRAZIONI PUBBLICHE	3.370,48	0,00	0,00	0,00
0MM	E2	TRASFERIMENTI CORRENTI	01	03	TRASFERIMENTI CORRENTI DA IMPRESE	350.000,00	400.000,00	400.000,00	400.000,00
	E2 Totale					353.370,48	400.000,00	400.000,00	400.000,00
0MM	E3	ENTRATE EXTRATRIBUTARIE	01	02	ENTRATE DALLA VENDITA E DALL'EROGAZIONE DI SERVIZI	6.724.031,68	8.757.844,00	6.757.844,00	6.757.844,00
0MM	E3	ENTRATE EXTRATRIBUTARIE	05	02	RIMBORSI IN ENTRATA	750,00	0,00	0,00	0,00
0MM	E3	ENTRATE EXTRATRIBUTARIE	05	99	ALTRE ENTRATE CORRENTI N.A.C.	4.214,88	0,00	0,00	0,00
	E3 Totale					6.728.996,56	8.757.844,00	6.757.844,00	6.757.844,00
0MM	E4	ENTRATE IN CONTO CAPITALE	02	01	CONTRIBUTI AGLI INVESTIMENTI DA AMMINISTRAZIONI PUBBLICHE	0,00	1.500.000,00	0,00	0,00
0MM	E4	ENTRATE IN CONTO CAPITALE	05	01	PERMESSI DI COSTRUIRE	1.575.000,00	0,00	0,00	0,00
	E4 Totale					1.575.000,00	1.500.000,00	0,00	0,00
0MM	E9	ENTRATE PER CONTO TERZI E PARTITE DI GIRO	01	99	ALTRE ENTRATE PER PARTITE DI GIRO	5.952,88	5.952,88	0,00	0,00
	E9 Totale					5.952,88	5.952,88	0,00	0,00
0MM Totale						11.213.319,92	11.103.796,88	7.597.844,00	7.597.844,00
0ZZ	E3	ENTRATE EXTRATRIBUTARIE	01	02	ENTRATE DALLA VENDITA E DALL'EROGAZIONE DI SERVIZI	305,00	25.000,00	25.000,00	25.000,00
	E3 Totale					305,00	25.000,00	25.000,00	25.000,00
0ZZ	E9	ENTRATE PER CONTO TERZI E PARTITE DI GIRO	01	99	ALTRE ENTRATE PER PARTITE DI GIRO	330,39	330,39	0,00	0,00
	E9 Totale					330,39	330,39	0,00	0,00
0ZZ Totale						635,39	25.330,39	25.000,00	25.000,00
1AC	E3	ENTRATE EXTRATRIBUTARIE	05	02	RIMBORSI IN ENTRATA	3.030,00	0,00	0,00	0,00
1AC	E3	ENTRATE EXTRATRIBUTARIE	05	99	ALTRE ENTRATE CORRENTI N.A.C.	56.589,93	0,00	0,00	0,00
	E3 Totale					59.619,93	0,00	0,00	0,00

1AC	E4	ENTRATE IN CONTO CAPITALE	05	01	PERMESSI DI COSTRUIRE	10.694.985,00	6.000.000,00	0,00	0,00
	E4 Totale					10.694.985,00	6.000.000,00	0,00	0,00
1AC	E9	ENTRATE PER CONTO TERZI E PARTITE DI GIRO	01	99	ALTRE ENTRATE PER PARTITE DI GIRO	1.749,30	1.749,30	0,00	0,00
	E9 Totale					1.749,30	1.749,30	0,00	0,00
1AC Totale						10.756.354,23	6.001.749,30	0,00	0,00
2MM	E3	ENTRATE EXTRATRIBUTARIE	01	03	PROVENTI DERIVANTI DALLA GESTIONE DEI BENI	20.000,00	0,00	0,00	0,00
	E3 Totale					20.000,00	0,00	0,00	0,00
2MM	E9	ENTRATE PER CONTO TERZI E PARTITE DI GIRO	01	99	ALTRE ENTRATE PER PARTITE DI GIRO	687,39	687,39	0,00	0,00
	E9 Totale					687,39	687,39	0,00	0,00
2MM Totale						20.687,39	687,39	0,00	0,00
99M	E3	ENTRATE EXTRATRIBUTARIE	05	02	RIMBORSI IN ENTRATA	22.030,00	0,00	0,00	0,00
99M	E3	ENTRATE EXTRATRIBUTARIE	05	99	ALTRE ENTRATE CORRENTI N.A.C.	21.001,31	0,00	0,00	0,00
	E3 Totale					43.031,31	0,00	0,00	0,00
99M	E9	ENTRATE PER CONTO TERZI E PARTITE DI GIRO	01	99	ALTRE ENTRATE PER PARTITE DI GIRO	411,31	411,31	0,00	0,00
	E9 Totale					411,31	411,31	0,00	0,00
99M Totale						43.442,62	411,31	0,00	0,00

LE SPESE DELLA STRUTTURA

Centro di Costo	Titolo	Descrizione titolo	Missione Programma	Macroaggregato	Descrizione Macroaggregato	Rendiconto 2015 (Competenza pura)	Stanziamenti 2016 (Competenza Pura)	Stanziamenti 2017 (Competenza Pura)	Stanziamenti 2018 (Competenza Pura)
	U1	SPESE CORRENTI	0501	U101	REDDITI DA LAVORO DIPENDENTE	9.736.222,61	9.048.023,16	9.195.314,76	9.195.314,76
	U1	SPESE CORRENTI	0501	U102	IMPOSTE E TASSE A CARICO DELL'ENTE	624.719,99	591.834,31	605.632,46	605.632,46
	U1	SPESE CORRENTI	0501	U103	ACQUISTO DI BENI E SERVIZI	1.189.449,07	1.805.170,94	1.129.278,53	995.441,94
	U1	SPESE CORRENTI	0501	U104	TRASFERIMENTI CORRENTI	5.400,00	0,00	0,00	0,00
	U1	SPESE CORRENTI	0501	U107	INTERESSI PASSIVI	387.543,76	371.840,34	360.588,08	348.981,32
	U1	SPESE CORRENTI	0501	U110	ALTRE SPESE CORRENTI	16.389,22	13.839,07	13.839,07	8.522,39
	U1	SPESE CORRENTI	0502	U101	REDDITI DA LAVORO DIPENDENTE	7.707.036,80	7.026.000,88	7.067.731,97	7.067.731,97

	U1	SPESE CORRENTI	0502	U102	IMPOSTE E TASSE A CARICO DELL'ENTE	300,00	1.927,44	0,00	0,00
	U1	SPESE CORRENTI	0502	U103	ACQUISTO DI BENI E SERVIZI	35.516.733,53	38.366.066,17	34.740.839,46	34.465.429,39
	U1	SPESE CORRENTI	0502	U104	TRASFERIMENTI CORRENTI	78.868,53	79.412,21	67.437,32	67.437,32
	U1	SPESE CORRENTI	0502	U107	INTERESSI PASSIVI	219.878,60	208.821,24	201.076,21	193.113,94
	U1	SPESE CORRENTI	0502	U110	ALTRE SPESE CORRENTI	90.309,13	76.257,11	76.257,11	46.960,75
	U1 Totale					55.572.851,24	57.589.192,87	53.457.994,97	52.994.566,24
	U2	SPESE IN CONTO CAPITALE	0501	U202	INVESTIMENTI FISSI LORDI E ACQUISTO DI TERRENI	2.491.413,71	16.364.074,99	0,00	0,00
	U2	SPESE IN CONTO CAPITALE	0502	U202	INVESTIMENTI FISSI LORDI E ACQUISTO DI TERRENI	709.646,02	1.656.893,91	0,00	0,00
	U2 Totale					3.201.059,73	18.020.968,90	0,00	0,00
	U4	RIMBORSO PRESTITI	0501	U403	RIMBORSO MUTUI E ALTRI FINANZIAMENTI A MEDIO LUNGO TERMINE	290.814,05	352.839,40	366.048,59	379.568,07
	U4	RIMBORSO PRESTITI	0502	U403	RIMBORSO MUTUI E ALTRI FINANZIAMENTI A MEDIO LUNGO TERMINE	232.978,64	260.601,61	267.421,44	274.499,49
	U4 Totale					523.792,69	613.441,01	633.470,03	654.067,56
	U7	USCITE PER CONTO TERZI E PARTITE DI GIRO	0501	U701	USCITE PER PARTITE DI GIRO	7.546,90	2.160,61	0,00	0,00
	U7	USCITE PER CONTO TERZI E PARTITE DI GIRO	0502	U701	USCITE PER PARTITE DI GIRO	13.429,72	6.970,66	0,00	0,00
	U7	USCITE PER CONTO TERZI E PARTITE DI GIRO	0502	U702	USCITE PER CONTO TERZI	20.990,00	0,00	0,00	0,00
	U7 Totale					41.966,62	9.131,27	0,00	0,00
						59.339.670,28	76.232.734,05	54.091.465,00	53.648.633,80
OMM	U1	SPESE CORRENTI	0502	U101	REDDITI DA LAVORO DIPENDENTE	6.757.245,39	6.066.883,44	6.083.640,94	6.083.640,94
OMM	U1	SPESE CORRENTI	0502	U102	IMPOSTE E TASSE A CARICO DELL'ENTE	0,00	1.927,44	0,00	0,00
OMM	U1	SPESE CORRENTI	0502	U103	ACQUISTO DI BENI E SERVIZI	34.959.575,15	37.947.008,08	34.381.832,05	34.107.261,35
OMM	U1	SPESE CORRENTI	0502	U104	TRASFERIMENTI CORRENTI	78.868,53	79.412,21	67.437,32	67.437,32
OMM	U1	SPESE CORRENTI	0502	U107	INTERESSI PASSIVI	215.877,28	205.185,91	197.650,50	189.893,80
OMM	U1	SPESE CORRENTI	0502	U110	ALTRE SPESE CORRENTI	87.191,47	73.624,55	73.624,55	45.339,56
	U1 Totale					42.098.757,82	44.374.041,63	40.804.185,36	40.493.572,97
OMM	U2	SPESE IN CONTO CAPITALE	0502	U202	INVESTIMENTI FISSI LORDI E ACQUISTO DI TERRENI	709.646,02	1.656.893,91	0,00	0,00
	U2 Totale					709.646,02	1.656.893,91	0,00	0,00
OMM	U4	RIMBORSO PRESTITI	0502	U403	RIMBORSO MUTUI E ALTRI FINANZIAMENTI A MEDIO LUNGO TERMINE	217.510,05	244.771,01	251.179,54	257.854,87
	U4 Totale					217.510,05	244.771,01	251.179,54	257.854,87
OMM	U7	USCITE PER CONTO TERZI E PARTITE DI GIRO	0502	U701	USCITE PER PARTITE DI GIRO	3.189,80	5.952,88	0,00	0,00
OMM	U7	USCITE PER CONTO TERZI E PARTITE DI GIRO	0502	U702	USCITE PER CONTO TERZI	20.990,00	0,00	0,00	0,00
	U7 Totale					24.179,80	5.952,88	0,00	0,00
OMM Totale						43.050.093,69	46.281.659,43	41.055.364,90	40.751.427,84
ONI	U1	SPESE CORRENTI	0502	U103	ACQUISTO DI BENI E SERVIZI	51.176,49	50.256,19	50.996,40	51.116,91
	U1 Totale					51.176,49	50.256,19	50.996,40	51.116,91
ONI Totale						51.176,49	50.256,19	50.996,40	51.116,91
OZZ	U1	SPESE CORRENTI	0502	U101	REDDITI DA LAVORO DIPENDENTE	670.677,03	675.450,39	677.550,99	677.550,99

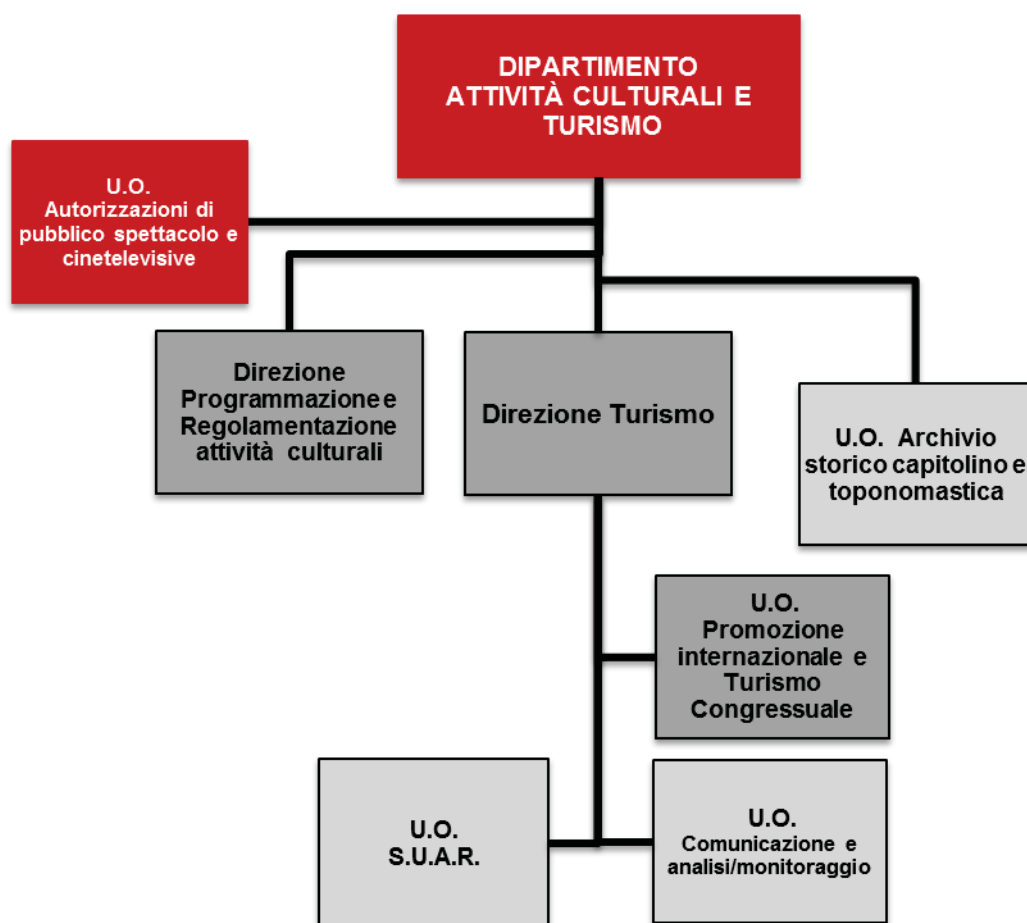
0ZZ	U1	SPESE CORRENTI	0502	U102	IMPOSTE E TASSE A CARICO DELL'ENTE	300,00	0,00	0,00	0,00
0ZZ	U1	SPESE CORRENTI	0502	U103	ACQUISTO DI BENI E SERVIZI	490.602,68	297.689,21	296.864,99	295.905,11
0ZZ	U1	SPESE CORRENTI	0502	U107	INTERESSI PASSIVI	4.001,32	3.635,33	3.425,71	3.220,14
0ZZ	U1	SPESE CORRENTI	0502	U110	ALTRE SPESE CORRENTI	1.612,36	1.361,48	1.361,48	838,43
	U1 Totale					1.167.193,39	978.136,41	979.203,17	977.514,67
0ZZ	U4	RIMBORSO PRESTITI	0502	U403	RIMBORSO MUTUI E ALTRI FINANZIAMENTI A MEDIO LUNGO TERMINE	15.468,59	15.830,60	16.241,90	16.644,62
	U4 Totale					15.468,59	15.830,60	16.241,90	16.644,62
0ZZ	U7	USCITE PER CONTO TERZI E PARTITE DI GIRO	0502	U701	USCITE PER PARTITE DI GIRO	2.836,85	330,39	0,00	0,00
	U7 Totale					2.836,85	330,39	0,00	0,00
0ZZ Totale						1.185.498,83	994.297,40	995.445,07	994.159,29
1AC	U1	SPESE CORRENTI	0501	U101	REDDITI DA LAVORO DIPENDENTE	7.113.091,44	6.436.369,85	6.689.629,22	6.689.629,22
1AC	U1	SPESE CORRENTI	0501	U102	IMPOSTE E TASSE A CARICO DELL'ENTE	448.258,29	437.946,70	448.157,08	448.157,08
1AC	U1	SPESE CORRENTI	0501	U103	ACQUISTO DI BENI E SERVIZI	1.149.530,10	1.762.569,21	1.091.494,85	957.658,26
1AC	U1	SPESE CORRENTI	0501	U104	TRASFERIMENTI CORRENTI	5.400,00	0,00	0,00	0,00
1AC	U1	SPESE CORRENTI	0501	U107	INTERESSI PASSIVI	77.085,22	72.802,19	69.382,94	65.893,66
1AC	U1	SPESE CORRENTI	0501	U110	ALTRE SPESE CORRENTI	16.389,22	13.839,07	13.839,07	8.522,39
	U1 Totale					8.809.754,27	8.723.527,02	8.312.503,16	8.169.860,61
1AC	U2	SPESE IN CONTO CAPITALE	0501	U202	INVESTIMENTI FISSI LORDI E ACQUISTO DI TERRENI	1.849.908,91	7.985.448,26	0,00	0,00
	U2 Totale					1.849.908,91	7.985.448,26	0,00	0,00
1AC	U4	RIMBORSO PRESTITI	0501	U403	RIMBORSO MUTUI E ALTRI FINANZIAMENTI A MEDIO LUNGO TERMINE	109.813,41	116.838,86	120.967,63	125.152,91
	U4 Totale					109.813,41	116.838,86	120.967,63	125.152,91
1AC	U7	USCITE PER CONTO TERZI E PARTITE DI GIRO	0501	U701	USCITE PER PARTITE DI GIRO	4.856,80	1.749,30	0,00	0,00
	U7 Totale					4.856,80	1.749,30	0,00	0,00
1AC Totale						10.774.333,39	16.827.563,44	8.433.470,79	8.295.013,52
2MM	U1	SPESE CORRENTI	0502	U101	REDDITI DA LAVORO DIPENDENTE	279.114,38	283.667,05	306.540,04	306.540,04
2MM	U1	SPESE CORRENTI	0502	U103	ACQUISTO DI BENI E SERVIZI	15.379,21	71.112,69	11.146,02	11.146,02
2MM	U1	SPESE CORRENTI	0502	U110	ALTRE SPESE CORRENTI	1.505,30	1.271,08	1.271,08	782,76
	U1 Totale					295.998,89	356.050,82	318.957,14	318.468,82
2MM	U7	USCITE PER CONTO TERZI E PARTITE DI GIRO	0502	U701	USCITE PER PARTITE DI GIRO	7.403,07	687,39	0,00	0,00
	U7 Totale					7.403,07	687,39	0,00	0,00
2MM Totale						303.401,96	356.738,21	318.957,14	318.468,82
99M	U1	SPESE CORRENTI	0501	U101	REDDITI DA LAVORO DIPENDENTE	2.623.131,17	2.611.653,31	2.505.685,54	2.505.685,54
99M	U1	SPESE CORRENTI	0501	U102	IMPOSTE E TASSE A CARICO DELL'ENTE	176.461,70	153.887,61	157.475,38	157.475,38
99M	U1	SPESE CORRENTI	0501	U103	ACQUISTO DI BENI E SERVIZI	39.918,97	42.601,73	37.783,68	37.783,68
99M	U1	SPESE CORRENTI	0501	U107	INTERESSI PASSIVI	310.458,54	299.038,15	291.205,14	283.087,66
	U1 Totale					3.149.970,38	3.107.180,80	2.992.149,74	2.984.032,26
99M	U2	SPESE IN CONTO CAPITALE	0501	U202	INVESTIMENTI FISSI LORDI E ACQUISTO DI TERRENI	641.504,80	8.378.626,73	0,00	0,00

	U2 Totale					641.504,80	8.378.626,73	0,00	0,00
99M	U4	RIMBORSO PRESTITI	0501	U403	RIMBORSO MUTUI E ALTRI FINANZIAMENTI A MEDIO LUNGO TERMINE	181.000,64	236.000,54	245.080,96	254.415,16
	U4 Totale					181.000,64	236.000,54	245.080,96	254.415,16
99M	U7	USCITE PER CONTO TERZI E PARTITE DI GIRO	0501	U701	USCITE PER PARTITE DI GIRO	2.690,10	411,31	0,00	0,00
	U7 Totale					2.690,10	411,31	0,00	0,00
99M Totale						3.975.165,92	11.722.219,38	3.237.230,70	3.238.447,42

PROGRAMMA DEL DIPARTIMENTO ATTIVITA' CULTURALI E TURISMO (codice LC)

Dirigente responsabile del programma		
VASTOLA	VINCENZO	Direttore di struttura
Cognome	Nome	Qualifica/incarico

ORGANIGRAMMA



Obiettivi trasversali assegnati alla struttura

Circa il contenuto degli Obiettivi Trasversali e la relativa pianificazione si rimanda a quanto indicato nell'apposito punto del presente documento, nell'ambito della Introduzione al PEG 2016-2018 e dei relativi allegati.

SERVIZI TIPICI EROGATI DALLA STRUTTURA

Direzione	U.O.	Servizio tipico erogato
Direzione fittizia	U.O. Autorizzazioni di pubblico spettacolo e cinetelvisive	Gestione delle autorizzazioni di pubblico spettacolo, cinetelvisive e dei pareri di agibilit� Commissione C.C.V.L.P.S., attivita' sanzionatoria
		Coordinamento attivit� Istituzione Biblioteche
		Pianificazione e gestione comunicazione esterna multicanale delle attivit� dipartimentali
	U.O. Archivio storico capitolino e toponomastica	Servizio di supporto e coordinamento della Struttura
Direzione Programmazione e regolamentazione attivit� culturali	Direzione Programmazione e regolamentazione attivit� culturali	Gestione dell'Archivio storico capitolino e della Toponomastica
		Programmazione e realizzazione delle iniziative culturali ed eventi di spettacolo, attivit� Spazi Culturali e Casa delle Letterature.
Direzione Turismo	U.O. Promozione internazionale e turismo congressuale	Gestione delle strutture destinate alle attivit� culturali e dei contratti di servizio.
		Promozione turistica nazionale ed internazionale e promozione e sviluppo del turismo congressuale
	U.O. Comunicazione e analisi/monitoraggio	Servizio Comunicazione Turistica Integrata
	U.O. S.U.A.R.	Servizio Sportello Unico per avvio o Modifica Attivit� Ricettive
		Servizio Disciplina e Controllo Attivit� Ricettive

CENTRO DI RESPONSABILITA' DIRIGENZIALE
Direzione Apicale -
U.O. Autorizzazioni di pubblico spettacolo e cinetelvisive (codice LC0001)

Dirigente responsabile dell'Unità Organizzativa		
VASTOLA	VINCENZO	Direttore di struttura
Cognome	Nome	Qualifica/incarico

ATTIVITA' CORRENTE

Servizio tipico erogato	Gestione delle autorizzazioni di pubblico spettacolo, cinetelvisive e dei pareri di agibilità Commissione C.C.V.L.P.S., attività sanzionatoria
-------------------------	--

Coordinamento attività Istituzione Biblioteche

Dimensione	Sottodimensione	Codice indicatore	Indicatori Singoli	Consuntivo 2015	Previsione 2016
Efficienza	OUTPUT (singolo)	lc25	Totale affluenza utenti Biblioteche	2.288.000,00	2.300.000,00
Efficienza	OUTPUT (somma1)		(Totale libri prestati presso le Biblioteche di Roma+Totale audiovisivi prestati presso le Biblioteche di Roma+Totale documenti prestati presso le Biblioteche di Roma)	2.174.811,00	2.220.000,00
		lc24	Totale libri prestati presso le Biblioteche di Roma	764.263,00	810.000,00
		lc26	Totale audiovisivi prestati presso le Biblioteche di Roma	323.144,00	300.000,00
		lc27	Totale documenti prestati presso le Biblioteche di Roma	1.087.404,00	1.110.000,00
Efficienza	Risorse Umane*		N° ore effettive lavorate del personale		
Efficienza	Risorse Finanziarie*		Spesa totale corrente impegnata		
Efficacia	OUTPUT (rapporto1)		(Totale libri prestati presso le Biblioteche di Roma+Totale audiovisivi prestati presso le Biblioteche di Roma+Totale documenti prestati presso le Biblioteche di Roma) / (Totale affluenza utenti Biblioteche)	0,95	0,97
	NUMERATORE	lc24	Totale libri prestati presso le Biblioteche di Roma	764.263,00	810.000,00
		lc26	Totale audiovisivi prestati presso le Biblioteche di Roma	323.144,00	300.000,00
		lc27	Totale documenti prestati presso le Biblioteche di Roma	1.087.404,00	1.110.000,00
	DENOMINATORE	lc25	Totale affluenza utenti Biblioteche	2.288.000,00	2.300.000,00
				0,00	0,00
				0,00	0,00

Efficienza	Risorse Umane*		N° ore effettive lavorate del personale		
Efficienza	Risorse Finanziarie*		Spesa totale corrente impegnata		
Efficacia	OUTPUT (rapporto1)		(Numero totale autorizzazioni rilasciate per attività di pubblico spettacolo) / (Numero totale di richieste per autorizzazioni per attività culturali e di spettacolo)	0,85	0,80
	NUMERATORE	LC151	Numero totale autorizzazioni rilasciate per attività di pubblico spettacolo	351,00	330,00
		LC153	Numero totale di richieste per autorizzazioni per attività culturali e di spettacolo	414,00	414,00
	DENOMINATORE			0,00	0,00
				0,00	0,00

Servizio tipico erogato		Pianificazione e gestione comunicazione esterna multicanale delle attività dipartimentali			
Dimensione	Sottodimensione	Codice indicatore	Indicatori Singoli	Consuntivo 2015	Previsione 2016
Efficienza	OUTPUT (singolo)	LC58	Numero notizie della redazione cultura (redazione, pubblicazione web, social e diffusione)	743,00	743,00
	OUTPUT (singolo)			0,00	0,00
	OUTPUT (singolo)			0,00	0,00
Efficienza	OUTPUT (somma1)		(Numero notizie della redazione cultura (redazione, pubblicazione web, social e diffusione)+Numero newsletter inviate nel periodo (Programmazione e realizzazione delle iniziative culturali ed eventi di spettacolo, attività Spazi Culturali e Casa delle Letterature. Controllo Istituzione Biblioteche)+Numero veicoli di comunicazione curati)	1.020,00	1.020,00
		LC58	Numero notizie della redazione cultura (redazione, pubblicazione web, social e diffusione)	743,00	743,00
		LC66	Numero newsletter inviate nel periodo (Programmazione e realizzazione delle iniziative culturali ed eventi di spettacolo, attività Spazi Culturali e Casa delle Letterature. Controllo Istituzione Biblioteche)	23,00	23,00
		LC59	Numero veicoli di comunicazione curati	254,00	254,00
Efficienza	Risorse Umane*		N° ore effettive lavorate del personale		
Efficienza	Risorse Finanziarie*		Spesa totale corrente impegnata		

ATTIVITA' PROGETTUALE – OBIETTIVI DI SVILUPPO

	codice	descrizione						
Missione	05	TUTELA E VALORIZZAZIONE DEI BENI E ATTIVITA' CULTURALI						
Programma	0502	ATTIVITA' CULTURALI E INTERVENTI DIVERSI NEL SETTORE CULTURALE						
Obiettivo	Pianificazione				Risultato atteso	Tipologia obiettivo	Risultato atteso 2017	Risultato atteso 2018
	Descrizione fase	Prodotto	Scadenza	Peso fase				
Acquisizione del Teatro Valle al patrimonio di Roma Capitale	Condivisione da parte del Tavolo Tecnico Operativo con il MBACT e Agenzia del Demanio dei contenuti del Programma di Valorizzazione del Teatro Valle elaborato da Roma Capitale	verbale incontro del Tavolo Tecnico Operativo	31/03/2016	30	Definizione dello schema di Accordo di Valorizzazione del Teatro Valle elaborato ai sensi dell' art. 112, co. 4, del d.lgs. n. 22 gennaio 2004, n. 42 e ss.mm.ii.	Note dell'Assessore alla Cultura e Turismo prot. n. QD/36556 del 21.10.2014, QD/5158 del 17.02.2015 e QD/10896 del 31.03.2015 indirizzate al M.B.A.C.T. - Segretariato Generale, con le quali si manifesta la disponibilità all'acquisizione dell'immobile e si chiede la definizione della procedura di trasferimento dello stesso		
	Condivisione da parte del Tavolo Tecnico Operativo dello schema di Accordo di Valorizzazione finalizzato all'acquisizione del Teatro Valle al patrimonio Roma Capitale	verbale incontro del Tavolo Tecnico Operativo e schema di Accordo di Valorizzazione	31/05/2016	40				
	Predisposizione proposta di deliberazione dell'Assemblea Capitolina di autorizzazione all'acquisizione a titolo gratuito al patrimonio di Roma Capitale del Teatro Valle, approvazione accordo di valorizzazione e autorizzazione alla sua sottoscrizione.	Proposta di deliberazione	30/07/2016	30				
Regolamentazione dell'esercizio dell'attività di pittore, ritrattista e caricaturista sul territorio di Roma Capitale	Studio ed analisi del quadro normativo e della disciplina vigente	Relazione	30/06/2016	40	Stesura del testo regolamentare dell'esercizio dell'attività di pittore, ritrattista e caricaturista sul territorio di Roma Capitale	Nota Seg.Gen. prot. RC/14136/2015 del 21/05/2015		
	Predisposizione testo del regolamento	Proposta di testo regolamentare	31/10/2016	60				
Regolamentazione delle modalità di concessione di aree per lo svolgimento dell'attività circense sul territorio di Roma Capitale	Studio ed analisi del quadro normativo e della disciplina vigente con particolare attenzione ai regolamenti di altri comuni di grandi dimensioni	relazione	30/06/2016	40	stesura del testo regolamentare delle modalità di concessione di aree per lo svolgimento dell'attività circense sul territorio di Roma Capitale	Nota Seg.Gen. prot. RC/1380 del 27/01/2014		
	Predisposizione testo del regolamento	proposta di testo regolamentare	31/12/2016	60				
Attivazione di procedure finalizzate alla rilevazione della qualità percepita sulle iniziative dell'Estate Romana 2016	Elaborazione, d'intesa con l'Agenzia per il controllo e la qualità dei servizi pubblici locali di Roma Capitale, della definizione di criteri, tempi, modalità e procedure con cui rilevare la qualità percepita sulle iniziative dell'Estate Romana 2016	Attivazione di un Accordo con l'Agenzia per il controllo e la qualità dei servizi pubblici locali di Roma Capitale	30/06/2016	60	Acquisizione dati indagine sulla qualità percepita relativa all'Estate Romana 2016	D.U.P. 2016-2018 approvato con Deliberazione del Commissario Straordinario n. 16 del 18 marzo 2016. Bilancio di previsione finanziario e Piano degli Investimenti 2016-2018 approvato con deliberazione del Commissario Straordinario n. 17 del marzo 2016.		
	Monitoraggio sull'effettuazione dell'indagine e ricognizione e rielaborazione dei relativi dati	Relazione contenente i risultati dell'indagine sulla qualità percepita in ordine alle iniziative dell'Estate Romana 2016	31/12/2016	40				

LE RISORSE IN DOTAZIONE AL CENTRO DI RESPONSABILITÀ

Risorse attribuite al Centro di Responsabilità dirigenziale: LC0001						
Descrizione Titolo da armonizzazione	Missione Programma	Descrizione Macroaggregato da armonizzazione	Stanziamenti (competenza pura)			
			2016 Attività Corrente	2016 Anche attività di sviluppo	2017	2018
U1 SPESE CORRENTI						
	0502	U03 ACQUISTO DI BENI E SERVIZI	1365.676,10	0,00	1343.441,66	1311238,26
	0502	U03 ACQUISTO DI BENI E SERVIZI	318.867,36	0,00	318.867,36	318.867,36
	0502	U04 TRASFERIMENTI CORRENTI	18.360.000,00	0,00	18.000.000,00	18.000.000,00
		Totale Titolo U1000000000	20.044.543,46	0,00	19.662.309,02	19.630.105,62
		Totale LC0001	20.044.543,46	0,00	19.662.309,02	19.630.105,62

RISORSE STRUMENTALI

Dotazioni strumentali	Numero	NOTE
Personal computer	78	
PC Portatili /Notebook	1	
stampanti	26	
Scanner	19	
Altre attrezzature informatiche di HW	0	
Numero autorizzazioni accessi Internet	78	
Telefoni	73	
Fax	9	
Fotocopiatrici	1	
condizionatori d'aria	36	
uffici (mq)	1046	
magazzini/archivi (mq)	189	
locali per il pubblico (mq)	0	
altri locali (mq) – sala consiglio	0	
Altro: server	0	
Metal Detector	0	

CENTRO DI RESPONSABILITA' DIRIGENZIALE
U.O. Archivio storico capitolino e toponomastica (codice LC0002)

Dirigente responsabile dell'Unità Organizzativa		
SENOFONTE	MARIAROSARIA	Dirigente di U.O.
Cognome	Nome	Qualifica/incarico

ATTIVITA' CORRENTE

Servizio tipico erogato		Gestione dell'Archivio storico capitolino e della Toponomastica			
Dimensione	Sottodimensione	Codice indicatore	Indicatori Singoli	Consuntivo 2015	Previsione 2016
Efficienza	OUTPUT (singolo)	lc197	Numero interventi di manutenzione e messa in opera di targhe toponomastiche e marmette numeri civici	4.337,00	1.000,00
	OUTPUT (singolo)	lc173	Utenti assistiti Archivio Storico Capitolino	8.630,00	7.000,00
Efficienza	OUTPUT (somma1)		(Numero istruttorie su proposte di denominazioni, intitolazioni, variazioni e soppressioni aree di circolazione+Numeri civici assegnati, variati e soppressi)	2.403,00	2.150,00
		lc201	Numero istruttorie su proposte di denominazioni, intitolazioni, variazioni e soppressioni aree di circolazione	175,00	150,00
		lc191	Numeri civici assegnati, variati e soppressi	2.228,00	2.000,00
Efficienza	OUTPUT (somma2)		(Numero fondi archivistici inventariati+Numero pubblicazioni monografiche inventariate +Numero collezioni seriali inventariate)	70.850,00	72.139,00
		lc268	Numero fondi archivistici inventariati	351,00	355,00
		lc165	Numero pubblicazioni monografiche inventariate	68.687,00	69.972,00
		lc166	Numero collezioni seriali inventariate	1.812,00	1.812,00
Efficienza	Risorse Umane*		N° ore effettive lavorate del personale		
Efficienza	Risorse Finanziarie*		Spesa totale corrente impegnata		
Efficacia	OUTPUT (rapporto1)		(Numeri civici assegnati, variati e soppressi) / (Numeri civici richiesti)	1,11	1,00
	NUMERATORE	lc191	Numeri civici assegnati, variati e soppressi	2.228,00	2.000,00
				0,00	0,00
				0,00	0,00
	DENOMINATORE	lc192	Numeri civici richiesti	2.012,00	2.000,00
				0,00	0,00
				0,00	0,00
Efficacia	OUTPUT (rapporto2)		(Numero fondi archivistici consultati +Numero pubblicazioni monografiche consultate+Numero collezioni seriali consultate) / (Numero fondi archivistici inventariati+Numero pubblicazioni monografiche inventariate +Numero collezioni seriali inventariate)	0,03	0,03
	NUMERATORE	lc167	Numero fondi archivistici consultati	713,00	130,00
		lc168	Numero pubblicazioni monografiche consultate	861,00	1.800,00
		lc169	Numero collezioni seriali consultate	257,00	130,00
	DENOMINATORE	lc268	Numero fondi archivistici inventariati	351,00	355,00

	lc165	Numero pubblicazioni monografiche inventariate	68.687,00	69.972,00
	lc166	Numero collezioni seriali inventariate	1.812,00	1.812,00

ATTIVITA' PROGETTUALE – OBIETTIVI DI SVILUPPO

	codice	descrizione
Missione	01	SERVIZI ISTITUZIONALI, GENERALI E DI GESTIONE
Programma	0107	ELEZIONI E CONSULTAZIONI POPOLARI - ANAGRAFE E STATO CIVILE

Obiettivo	Pianificazione				Risultato atteso	Tipologia obiettivo	Risultato atteso 2017	Risultato atteso 2018
	Descrizione fase	Prodotto	Scadenza	Peso fase				
Coordinamento attività trasversali e revisione dell'Archivio Toponomastico dei numeri civici (n.c.) del Comune di Roma quale strumento di riferimento per il Censimento permanente della popolazione e delle abitazioni	Emersione dei disallineamenti e/o di altre anomalie tra le banche dati di Anagrafe e di Toponomastica (Municipi I e X)	Elenco dei disallineamenti riscontrati nelle banche analizzate, relativa quantificazione e distribuzione sul territorio per Municipi I e X	30/06/2016	20	Integrazione dell'Archivio toponomastico dei numeri civici disallineati e conformi ai requisiti tecnici nei Municipi I e X	Istituzione dell'Archivio Nazionale dei Numeri Civici delle Strade Urbane (ANNCSU) previsto dall'art. 3, commi 1 e 2, del D.L. 18 ottobre 2012 n. 179, convertito con modd. con Legge 17 dicembre 2012 n. 221, ai fini del censimento permanente della popolazione e delle abitazioni (come da nota ISTAT 912/2014)	Integrazione dell'Archivio toponomastico dei numeri civici disallineati in altri Municipi da individuare progressivamente	Integrazione dell'Archivio toponomastico dei numeri civici disallineati in altri Municipi da individuare progressivamente
	Individuazione casistica di anomalie nella numerazione civica	Report della casistica delle diverse fattispecie non conformi ai requisiti tecnici	30/11/2016	30				
	Verifica dei numeri civici geolocalizzati nei Municipi I e X, eventuale sopralluogo sul territorio e revisione/correzione dell'Archivio dei numeri civici sulla base delle indicazioni rilasciate dalla U.O. Statistica	Integrazione progressiva dell'Archivio toponomastico (S.I.To.) dei numeri civici conformi ai requisiti tecnici sulla base della geolocalizzazione e della classificazione dei disallineamenti rilasciata dalla U.O. Statistica relativamente ai Municipi I e X	31/12/2016	50				

LE RISORSE IN DOTAZIONE AL CENTRO DI RESPONSABILITÀ

Risorse attribuite al Centro di Responsabilità dirigenziale: LC0002						
Descrizione Titolo da armonizzazione	Missione Programma	Descrizione Macroaggregato da armonizzazione	Stanziamenti (competenza pura)			
			2016	2016	2017	2018
			Attività Corrente	Anche attività di sviluppo		
U1 SPESE CORRENTI						
	0107	U03 ACQUISTO DI BENI E SERVIZI	109.329,06	0,00	108.568,59	107.592,83
	0502	U03 ACQUISTO DI BENI E SERVIZI	265.473,85	0,00	263.306,72	262.161,53
Totale Titolo U1000000000			374.802,91	0,00	371.875,31	369.754,36
Totale LC0002			374.802,91	0,00	371.875,31	369.754,36

RISORSE STRUMENTALI

Dotazioni strumentali	Numero	NOTE
Personal computer	68	
PC Portatili /Notebook	7	
stampanti	18	
Scanner	6	
Altre attrezzature informatiche di HW	0	
Numero autorizzazioni accessi Internet	44	
Telefoni	51	
Fax	3	
Fotocopiatrici	2	
condizionatori d'aria	11	DI CUI 1 CENTRALIZZATO
uffici (mq)	1115,5	
magazzini/archivi (mq)	3684	
locali per il pubblico (mq)	12	ARCHIVIO STORICO MQ COMPRESI NEGLI UFFICI
altri locali (mq) – sala consiglio	51	ARCHIVIO STORICO MQ COMPRESI NEGLI UFFICI
Altro: server	1	
Metal Detector	0	

CENTRO DI RESPONSABILITA' DIRIGENZIALE
Direzione Programmazione e regolamentazione attività culturali -
(codice LC0100)

Dirigente responsabile dell'Unità Organizzativa		
DEL VECCHIO	PATRIZIA	Direttore di direzione
Cognome	Nome	Qualifica/incarico

ATTIVITA' CORRENTE

Servizio tipico erogato	Programmazione e realizzazione delle iniziative culturali ed eventi di spettacolo, attività Spazi Culturali e Casa delle Letterature.
--------------------------------	--

Dimensione	Sottodimensione	Codice indicatore	Indicatori Singoli	Consuntivo 2015	Previsione 2016
Efficienza	OUTPUT (singolo)	lc9	Numero iniziative culturali realizzate presso gli Spazi Culturali dipartimentali	288,00	220,00
	OUTPUT (singolo)	lc8	Spettatori manifestazioni di spettacolo	1.071.002,00	1.000.000,00
Efficienza	OUTPUT (somma1)		(Numero manifestazioni di spettacolo realizzate+Numero repliche manifestazioni di spettacolo con ingresso a pagamento e gratuito+Numero iniziative culturali realizzate presso gli Spazi Culturali dipartimentali)	2.006,00	1.660,00
		lc2	Numero manifestazioni di spettacolo realizzate	135,00	140,00
		lc6	Numero repliche manifestazioni di spettacolo con ingresso a pagamento e gratuito	1.583,00	1.300,00
		lc9	Numero iniziative culturali realizzate presso gli Spazi Culturali dipartimentali	288,00	220,00
Efficienza	OUTPUT (rapporto1)		(Presenze iniziative Spazi Culturali dipartimentali) / (Numero iniziative culturali realizzate presso gli Spazi Culturali dipartimentali)	143,83	159,09
	<i>numeratore</i>	lc11	Presenze iniziative Spazi Culturali dipartimentali	41.423,00	35.000,00
	<i>denominatore</i>	lc9	Numero iniziative culturali realizzate presso gli Spazi Culturali dipartimentali	288,00	220,00
Efficienza	Risorse Umane*		N° ore effettive lavorate del personale		
Efficienza	Risorse Finanziarie*		Spesa totale corrente impegnata		
Efficacia	OUTPUT (rapporto1)		(Presenze iniziative Spazi Culturali dipartimentali) / (Giorni di programmazione delle iniziative culturali realizzate presso gli Spazi Culturali)	45,07	71,43
	<i>NUMERATORE</i>	lc11	Presenze iniziative Spazi Culturali dipartimentali	41.423,00	35.000,00
	<i>DENOMINATORE</i>	lc10	Giorni di programmazione delle iniziative culturali realizzate presso gli Spazi Culturali	919,00	490,00
Efficacia	OUTPUT (rapporto2)		(Numero repliche manifestazioni di spettacolo a pagamento) / (Numero repliche manifestazioni di spettacolo con ingresso a pagamento e gratuito)	0,42	0,88
	<i>NUMERATORE</i>	lc7	Numero repliche manifestazioni di spettacolo a pagamento	668,00	1.150,00
	<i>DENOMINATORE</i>	lc6	Numero repliche manifestazioni di spettacolo con ingresso a pagamento e gratuito	1.583,00	1.300,00

Servizio tipico erogato	Gestione delle strutture destinate alle attività culturali e dei contratti di servizio.
-------------------------	---

Dimensione	Sottodimensione	Codice indicatore	Indicatori Singoli	Consuntivo 2015	Previsione 2016
Efficienza	OUTPUT (singolo)	LC85	Spettatori Teatro dell'Opera	238.009,00	238.000,00
	OUTPUT (singolo)	LC92	Spettatori Accademia S. Cecilia	308.598,00	308.000,00
	OUTPUT (singolo)			0,00	0,00
Efficienza	OUTPUT (rapporto1)		(Importo contributi erogati Teatro dell'Opera) / (Numero spettacoli Teatro dell'Opera)	66.592,92	67.887,17
	numeratore	LC84	Importo contributi erogati Teatro dell'Opera	15.050.000,00	15.342.500,00
	denominatore	LC83	Numero spettacoli Teatro dell'Opera	226,00	226,00
Efficienza	OUTPUT (rapporto2)		(Importo contributi erogati Accademia S. Cecilia) / (Numero concerti Accademia S. Cecilia)	8.579,09	10.162,16
	numeratore	LC90	Importo contributi erogati Accademia S. Cecilia	3.200.000,00	3.760.000,00
				0,00	0,00
				0,00	0,00
	denominatore	LC91	Numero concerti Accademia S. Cecilia	373,00	370,00
				0,00	0,00
				0,00	0,00
Efficienza	Risorse Umane*		N° ore effettive lavorate del personale		
Efficienza	Risorse Finanziarie*		Spesa totale corrente impegnata		
Efficacia	OUTPUT (rapporto1)		(Spettatori Globe Theatre) / (Numero spettacoli Globe Theatre)	5.967,22	7.571,43
	NUMERATORE	LC78	Spettatori Globe Theatre:	53.705,00	53.000,00
				0,00	0,00
				0,00	0,00
	DENOMINATORE	LC76	Numero spettacoli Globe Theatre	9,00	7,00
				0,00	0,00
				0,00	0,00

ATTIVITA' PROGETTUALE – OBIETTIVI DI SVILUPPO

	codice	descrizione						
Missione	05	TUTELA E VALORIZZAZIONE DEI BENI E ATTIVITA' CULTURALI						
Programma	0502	ATTIVITA' CULTURALI E INTERVENTI DIVERSI NEL SETTORE CULTURALE						

Obiettivo	Pianificazione				Risultato atteso	Tipologia obiettivo	Risultato atteso 2017	Risultato atteso 2018
	Descrizione fase	Prodotto	Scadenza	Peso fase				
Individuazione e approvazione dei criteri finalizzati a garantire il sostegno economico dell'Amministrazione Capitolina alle iniziative di carattere culturale, da selezionarsi attraverso apposito avviso pubblico, che costituiranno il palinsesto dell'Estate Romana 2016. Attività di verifica e controllo erogazione contributi.	Studio ed elaborazione dei criteri finalizzati a garantire il sostegno economico dell'Amministrazione Capitolina alle iniziative di carattere culturale da selezionarsi attraverso apposito avviso pubblico, che costituiranno il palinsesto dell'Estate Romana 2016. Attività di verifica e controllo erogazione contributi.	Adozione dell'atto di indirizzo di approvazione dei criteri. Approvazione degli avvisi pubblici relativi ai Festival dell'Estate Romana	30/06/2016	60	revisione e applicazione di procedure per il reperimento di progetti culturali finalizzati alla realizzazione dell'Estate Romana e erogazione dei contributi alle iniziative	Dup 2016-2018 approvato con Deliberazione del Commissario Straordinario, n. 16 del 18 marzo 2016. Bilancio di previsione finanziario e Piano degli Investimenti 2016-2018 approvato con deliberazione del Commissario Straordinario n. 17 del marzo 2016.		
	Attività di verifica e controllo ai fini dell'erogazione di contributi	Relazione sulle attività amministrative necessarie ai fini della erogazione dei contributi	31/12/2016	40				
Individuazione della programmazione culturale relativa al Teatro di Villa Torlonia e alla Sala Santa Rita	Studio ed elaborazione di Avvisi Pubblici per l'individuazione delle proposte culturali da realizzarsi presso il Teatro di Villa Torlonia e la Sala Santa Rita	Adozione Avvisi Pubblici	30/06/2016	60	attivazione e consolidamento della rete con altri soggetti istituzionali ai fini della valorizzazione degli spazi in senso culturale/istituzionale	Dup 2016-2018 approvato con Deliberazione del Commissario Straordinario, n. 16 del 18 marzo 2016. Bilancio di previsione finanziario e Piano degli Investimenti 2016-2018 approvato con deliberazione del Commissario Straordinario n. 17 del marzo 2016		
	Cura delle attività finalizzate all'autorizzazione delle attività culturali selezionate	Relazione sulle attività culturali svolte presso il Teatro di Villa Torlonia e la Sala Santa Rita	31/12/2016	40				
Attività di monitoraggio ai sensi dell'art. 22 comma 3 del D.Lgs. n. 33/2013 sull'ottemperanza agli adempimenti disposti dagli artt. 14 e 15 da parte degli organismi legati al Dipartimento Attività Culturali e Turismo da Contratto di Servizio (Zetema Progetto Cultura srl, Azienda Speciale Palaexpo, Fondazione Musica per Roma)	Verifica dello stato di pubblicazione dei dati relativi ai componenti degli organi di indirizzo politico e ai soggetti titolari di incarichi dirigenziali e di collaborazione o consulenza, in applicazione degli artt. 14 e 15 del D.Lgs. n. 33/2013	Relazione sull'attività svolta	30/06/2016	50	monitoraggio degli adempimenti in materia di trasparenza ai sensi dell'art. 22 comma 3 del D. Lgs. n. 33/2013	D.Lgs. 33/2013 artt. 14 e 15		
	Verifica dello stato di pubblicazione dei dati relativi ai componenti degli organi di indirizzo politico e ai soggetti titolari di incarichi dirigenziali e di collaborazione o consulenza, in applicazione degli artt. 14 e 15 del D.Lgs. n. 33/2013	Relazione sull'attività svolta	30/12/2016	50				

LE RISORSE IN DOTAZIONE AL CENTRO DI RESPONSABILITÀ

Risorse attribuite al Centro di Responsabilità dirigenziale: LC0100						
Descrizione Titolo da armonizzazione	Missione	Descrizione Macroaggregato da armonizzazione	Stanziamenti (competenza pura)			
	Programma		2016	2016	2017	2018
			Attività Corrente	Anche attività di sviluppo		
U1 SPESE CORRENTI						
	0502	U03 ACQUISTO DI BENI E SERVIZI	18.413.982,51	0,00	17.848.582,11	17.420.736,93
	0502	U04 TRASFERIMENTI CORRENTI	29.180.582,16	0,00	25.011.257,50	24.788.022,16
Totale Titolo U1000000000			47.324.564,67	0,00	42.859.839,61	42.208.759,09
Totale LC0100			47.324.564,67	0,00	42.859.839,61	42.208.759,09

RISORSE STRUMENTALI

Dotazioni strumentali	Numero	NOTE
Personal computer	37	
PC Portatili /Notebook	5	
stampanti	5	
Scanner	3	
Altre attrezzature informatiche di HW	0	
Numero autorizzazioni accessi Internet	40	
Telefoni	39	
Fax	3	
Fotocopiatrici	1	
condizionatori d'aria	10	
uffici (mq)	916	
magazzini/archivi (mq)	25	
locali per il pubblico (mq)	0	
altri locali (mq) – sala consiglio	0	
Altro: server	0	
Metal Detector	0	

CENTRO DI RESPONSABILITA' DIRIGENZIALE
Direzione Turismo -
U.O. Promozione internazionale e turismo congressuale (codice LC0201)

Dirigente responsabile dell'Unità Organizzativa		
CAPOZIO	CARMELA	Direttore di direzione
Cognome	Nome	Qualifica/incarico

ATTIVITA' CORRENTE

Servizio tipico erogato	Promozione turistica nazionale ed internazionale e promozione e sviluppo del turismo congressuale
-------------------------	---

Dimensione	Sottodimensione	Codice indicatore	Indicatori Singoli	Consuntivo 2015	Previsione 2016
Efficienza	OUTPUT (singolo)	LC226	Numero Educational nel settore congressuale	7,00	7,00
	OUTPUT (singolo)	LC246	N. eventi realizzati Educational	33,00	20,00
Efficienza	OUTPUT (somma1)		(Partecipazione a Borse-Fiere del turismo: numero+Numero partecipazioni a borse, fiere del turismo congressuale)	24,00	9,00
		LC219	Partecipazione a Borse-Fiere del turismo: numero	18,00	3,00
		LC225	Numero partecipazioni a borse, fiere del turismo congressuale	6,00	6,00
Efficienza	OUTPUT (somma3)		(Eventi congressuali a cui è stato garantito sostegno: numero+N. organizzazione eventi ad iniziative nazionali ed internazionali+N. progetti di promozione e di accoglienza turistica realizzati)	157,00	27,00
		LC224	Eventi congressuali a cui è stato garantito sostegno: numero	25,00	25,00
		LC244	N. organizzazione eventi ad iniziative nazionali ed internazionali	1,00	1,00
		LC247	N. progetti di promozione e di accoglienza turistica realizzati	131,00	1,00
Efficienza	Risorse Umane*		N° ore effettive lavorate del personale		
Efficienza	Risorse Finanziarie*		Spesa totale corrente impegnata		
Efficacia	OUTPUT (rapporto1)		(N. Manifestazioni realizzate) / (n. manifestazioni programmate nell'anno)	1,00	1,00
	NUMERATORE	LC245	N. Manifestazioni realizzate	25,00	1,00
				0,00	0,00
				0,00	0,00
	DENOMINATORE	LC248	n. manifestazioni programmate nell'anno	25,00	1,00
				0,00	0,00
				0,00	0,00

ATTIVITA' PROGETTUALE – OBIETTIVI DI SVILUPPO

	codice	descrizione						
Missione	05	TUTELA E VALORIZZAZIONE DEI BENI E ATTIVITA' CULTURALI						
Programma	0502	ATTIVITA' CULTURALI E INTERVENTI DIVERSI NEL SETTORE CULTURALE						

Obiettivo	Pianificazione				Risultato atteso	Tipologia obiettivo	Risultato atteso 2017	Risultato atteso 2018
	Descrizione fase	Prodotto	Scadenza	Peso fase				
Individuazione e approvazione dei criteri finalizzati a garantire il sostegno economico dell'Amministrazione Capitolina alle iniziative di carattere culturale, da selezionarsi attraverso apposito avviso pubblico, che costituiranno il palinsesto dell'Estate Romana 2016. Attività di verifica e controllo erogazione contributi.	Studio ed elaborazione dei criteri finalizzati a garantire il sostegno economico dell'Amministrazione Capitolina alle iniziative di carattere culturale da selezionarsi attraverso apposito avviso pubblico, che costituiranno il palinsesto dell'Estate Romana 2016. Attività di verifica e controllo erogazione contributi.	Adozione dell'atto di indirizzo di approvazione dei criteri. Approvazione degli avvisi pubblici relativi ai Festival dell'Estate Romana	30/06/2016	60	revisione e applicazione di procedure per il reperimento di progetti culturali finalizzati alla realizzazione dell'Estate Romana e erogazione dei contributi alle iniziative	Dup 2016-2018 approvato con Deliberazione del Commissario Straordinario, n. 16 del 18 marzo 2016. Bilancio di previsione finanziario e Piano degli Investimenti 2016-2018 approvato con deliberazione del Commissario Straordinario n. 17 del marzo 2016.		
	Attività di verifica e controllo ai fini dell'erogazione di contributi	Relazione sulle attività amministrative necessarie ai fini della erogazione dei contributi	31/12/2016	40				
Individuazione della programmazione culturale relativa al Teatro di Villa Torlonia e alla Sala Santa Rita	Studio ed elaborazione di Avvisi Pubblici per l'individuazione delle proposte culturali da realizzarsi presso il Teatro di Villa Torlonia e la Sala Santa Rita	Adozione Avvisi Pubblici	30/06/2016	60	attivazione e consolidamento della rete con altri soggetti istituzionali ai fini della valorizzazione degli spazi in senso culturale/istituzionale	Dup 2016-2018 approvato con Deliberazione del Commissario Straordinario, n. 16 del 18 marzo 2016. Bilancio di previsione finanziario e Piano degli Investimenti 2016-2018 approvato con deliberazione del Commissario Straordinario n. 17 del marzo 2016.		
	Cura delle attività finalizzate all'autorizzazione delle attività culturali selezionate	Relazione sulle attività culturali svolte presso il Teatro di Villa Torlonia e la Sala Santa Rita	31/12/2016	40				
Attività di monitoraggio ai sensi dell'art. 22 comma 3 del D.Lgs. n. 33/2013 sull'ottemperanza agli adempimenti disposti dagli artt. 14 e 15 da parte degli organismi legati al Dipartimento Attività Culturali e Turismo da Contratto di Servizio (Zetema Progetto Cultura srl, Azienda Speciale Palaexpo, Fondazione Musica per Roma)	Verifica dello stato di pubblicazione dei dati relativi ai componenti degli organi di indirizzo politico e ai soggetti titolari di incarichi dirigenziali e di collaborazione o consulenza, in applicazione degli artt. 14 e 15 del D.Lgs. n. 33/2013	Relazione sull'attività svolta	30/06/2016	50	monitoraggio degli adempimenti in materia di trasparenza ai sensi dell'art. 22 comma 3 del D. Lgs. n. 33/2013	D.Lgs. 33/2013 artt. 14 e 15		
	Verifica dello stato di pubblicazione dei dati relativi ai componenti degli organi di indirizzo politico e ai soggetti titolari di incarichi dirigenziali e di collaborazione o consulenza, in applicazione degli artt. 14 e 15 del D.Lgs. n. 33/2013	Relazione sull'attività svolta	30/12/2016	50				

LE RISORSE IN DOTAZIONE AL CENTRO DI RESPONSABILITÀ

Risorse attribuite al Centro di Responsabilità dirigenziale: LC0201						
Descrizione Titolo da armonizzazione	Missione Programma	Descrizione Macroaggregato da armonizzazione	Stanziamenti (competenza pura)			
			2016 Attività Corrente	2016 Anche attività di sviluppo	2017	2018
U1 SPESE CORRENTI						
	0701	U03 ACQUISTO DI BENI E SERVIZI	3.335.228,83	0,00	2.891.452,62	2.891.658,21
	0701	U04 TRASFERIMENTI CORRENTI	13.500,00	0,00	13.500,00	13.500,00
		Totale Titolo U1000000000	3.348.728,83	0,00	2.904.952,62	2.905.158,21
		Totale LC0201	3.348.728,83	0,00	2.904.952,62	2.905.158,21

RISORSE STRUMENTALI

Dotazioni strumentali	Numero	NOTE
Personal computer	29	
PC Portatili /Notebook	0	
stampanti	15	di cui 1 di rete + 1 a colori + 1 da rottamare
Scanner	5	
Altre attrezzature informatiche di HW	1	plotter non funzionante
Numero autorizzazioni accessi Internet	28	
Telefoni	28	
Fax	2	di cui 1 non funzionante
Fotocopiatrici	1	
condizionatori d'aria	centralizzato	
uffici (mq)	260,07	
magazzini/archivi (mq)	0	
locali per il pubblico (mq)	15	
altri locali (mq) – sala consiglio	0	
Altro: server	0	
Metal Detector	0	

CENTRO DI RESPONSABILITA' DIRIGENZIALE
Direzione Turismo -
U.O. Comunicazione e analisi/monitoraggio (codice LC0202)

Dirigente responsabile dell'Unità Organizzativa		
		Posizione ricoperta dal direttore di direzione
Cognome	Nome	Qualifica/incarico

ATTIVITA' CORRENTE

Servizio tipico erogato			Servizio Comunicazione Turistica Integrata		
Dimensione	Sottodimensione	Codice indicatore	Indicatori Singoli	Consuntivo 2015	Previsione 2016
Efficienza	OUTPUT (singolo)	LC215	Totale turisti accolti presso i PIT:(migliaia)	3.363.137,00	3.430.000,00
	OUTPUT (singolo)			0,00	0,00
	OUTPUT (singolo)			0,00	0,00
Efficienza	Risorse Umane*		N° ore effettive lavorate del personale		
Efficienza	Risorse Finanziarie*		Spesa totale corrente impegnata		

ATTIVITA' PROGETTUALE – OBIETTIVI DI SVILUPPO

	codice	descrizione						
Missione	07	TURISMO						
Programma	0701	SVILUPPO E VALORIZZAZIONE DEL TURISMO						

Obiettivo	Pianificazione				Risultato atteso	Tipologia obiettivo	Risultato atteso 2017	Risultato atteso 2018
	Descrizione fase	Prodotto	Scadenza	Peso fase				
Razionalizzazione delle modalità di acquisizione dei dati statistici utili alle azioni di programmazione di attività turistiche	Analisi delle prestazioni acquisite tramite convenzioni EBT e Union Camere	Relazioni e corrispondenza	31/05/2016	30	Individuazione di nuove modalità di acquisizione da organismi pubblici di dati statistici relativi ai flussi turistici	Piano di Rientro		
	Interruzione rapporti convenzioni e individuazione ulteriori misure	Comunicazioni	30/06/2016	20				
	Verifica della fattibilità di instaurazione di rapporti convenzionali con soggetti pubblici	Corrispondenza e Relazione	31/12/2016	50				

LE RISORSE IN DOTAZIONE AL CENTRO DI RESPONSABILITÀ

Risorse attribuite al Centro di Responsabilità dirigenziale: LC0202						
Descrizione Titolo da armonizzazione	Missione Programma	Descrizione Macroaggregato da armonizzazione	Stanziamenti (competenza pura)			
			2016 Attività Corrente	2016 Anche attività di sviluppo	2017	2018
U1 SPESE CORRENTI						
	0701	U03 ACQUISTO DI BENI E SERVIZI	196.189,93	0,00	170.085,45	170.097,54
Totale Titolo U1000000000			196.189,93	0,00	170.085,45	170.097,54
Totale LC0202			196.189,93	0,00	170.085,45	170.097,54

RISORSE STRUMENTALI

Dotazioni strumentali	Numero	NOTE
Personal computer	5	
PC Portatili /Notebook	0	
stampanti	3	
Scanner	0	
Altre attrezzature informatiche di HW	0	
Numero autorizzazioni accessi Internet	5	
Telefoni	5	
Fax	0	
Fotocopiatrici	1	
condizionatori d'aria	centralizzato	
uffici (mq)	24,28	
magazzini/archivi (mq)	0	
locali per il pubblico (mq)	0	
altri locali (mq) – sala consiglio	0	
Altro: server	0	
Metal Detector	0	

CENTRO DI RESPONSABILITA' DIRIGENZIALE
Direzione Turismo -
U.O. S.U.A.R. (codice LC0203)

Dirigente responsabile dell'Unità Organizzativa		
LUCIANO	MICHELE	Dirigente di U.O.
Cognome	Nome	Qualifica/incarico

ATTIVITA' CORRENTE

Servizio tipico erogato	Servizio Sportello Unico per avvio o Modifica Attività Ricettive
--------------------------------	---

Dimensione	Sottodimensione	Codice indicatore	Indicatori Singoli	Consuntivo 2015	Previsione 2016
Efficienza	OUTPUT <i>(somma1)</i>		(Nuovi esercizi +esercizi modificati e soggetti a nuova riabilitazione)	5.458,00	4.800,00
		LC237	Nuovi esercizi	3.373,00	3.000,00
		LC238	esercizi modificati e soggetti a nuova riabilitazione	2.085,00	1.800,00
				0,00	0,00
Efficienza	Risorse Umane*		N° ore effettive lavorate del personale		
Efficienza	Risorse Finanziarie*		Spesa totale corrente impegnata		
Efficacia	OUTPUT <i>(rapporto1)</i>		(N. inviti a conformare) / (SCIA Segnalazione Certificata Inizio Attività: numero)	0,18	0,19
	NUMERATORE	LC240	N. inviti a conformare	998,00	900,00
				0,00	0,00
				0,00	0,00
	DENOMINATORE	LC230	SCIA Segnalazione Certificata Inizio Attività: numero	5.458,00	4.800,00
				0,00	0,00
				0,00	0,00

Servizio tipico erogato			Servizio Disciplina e Controllo Attività Ricettive			
Dimensione	Sottodimensione	Indicatore composto	Codice indicatore	Indicatori Singoli	Consuntivo 2015	Previsione 2016
Efficienza	OUTPUT (singolo)		LC229	Provvedimenti disciplinari nel settore turismo: emessi	311,00	250,00
Efficienza	Risorse Umane*	Risorse Umane*		N° ore effettive lavorate del personale		
Efficienza	Risorse Finanziarie*	Spesa gestita dal servizio		Spesa totale corrente impegnata		
Efficacia	OUTPUT (rapporto1)			(Provvedimenti disciplinari nel settore turismo: emessi) / (N. verbali pervenuti)	0,94	0,83
	NUMERATORE	indicatore 1	LC229	Provvedimenti disciplinari nel settore turismo: emessi	311,00	250,00
		indicatore 2			0,00	0,00
		indicatore 3			0,00	0,00
	DENOMINATORE	indicatore 1	LC239	N. verbali pervenuti	332,00	300,00
		indicatore 2			0,00	0,00
		indicatore 3			0,00	0,00

ATTIVITA' PROGETTUALE – OBIETTIVI DI SVILUPPO

	codice	descrizione						
Missione	07	TURISMO						
Programma	0701	SVILUPPO E VALORIZZAZIONE DEL TURISMO						
Obiettivo	Pianificazione				Risultato atteso	Tipologia obiettivo	Risultato atteso 2017	Risultato atteso 2018
	Descrizione fase	Prodotto	Scadenza	Peso fase				
Ottimizzazione del rapporto diretto con l'utente degli Uffici SUAR	Potenziamento dei flussi informativi da parte dello 060606 mediante incontri	Verbali e corrispondenza	30/06/2016	40	Facilitazione dei rapporti degli Uffici con l'utenza e contestuale efficientamento degli Uffici SUAR	D.U.P. 2016		
	Implementazione delle FAQ nella home page istituzionale della Direzione Turismo	Relazione	31/12/2016	60				
Implementazione attività finalizzate al contrasto dell'abusivismo	Ricognizione e raffronto delle SCIA pervenute nell'anno 2015/1° semestre 2016/ e rapporti amministrativi	Prospetto	30/06/2016	35	Rafforzamento delle misure repressive dell'abusivismo	D.U.P. 2016		
	Rilevazione criticità nel sistema dei controlli	Relazione	30/09/2016	25				
	Riunioni con Uffici dell'Amministrazione interessati per la condivisione degli aspetti risolutivi e ottimizzazione dei processi di controlli	Bozza proposta	31/12/2016	40				
Implementazione Banca dati abusivismo	Studio e definizione della struttura della banca dati per l'abusivismo	Relazione	30/06/2016	30	Potenziamento del Data Base per il monitoraggio dei fenomeni di abusivismo nelle attività ricettive	D.U.P. 2016		
	Formazione per l'inserimento dei dati per l'uso dell'applicativo informativo	Corso	30/09/2016	20				
	Inserimento dati relativi ai rapporti pervenuti nell'anno 2016 e dei procedimenti conclusi nello stesso anno 2016 riferiti a rapporti rilevati negli anni pregressi	Dati rilevabili dal sistema informativo	31/12/2016	50				

LE RISORSE IN DOTAZIONE AL CENTRO DI RESPONSABILITÀ

Risorse attribuite al Centro di Responsabilità dirigenziale: LC0203						
Descrizione Titolo da armonizzazione	Missione Programma	Descrizione Macroaggregato da armonizzazione	Stanzamenti (competenza pura)			
			2016 Attività Corrente	2016 Anche attività di sviluppo	2017	2018
U1 SPESE CORRENTI						
	0701	U03 ACQUISTO DI BENI E SERVIZI	392.379,86	0,00	340.170,90	340.195,08
Totale Titolo U1000000000			392.379,86	0,00	340.170,90	340.195,08
Totale LC0203			392.379,86	0,00	340.170,90	340.195,08

RISORSE STRUMENTALI

Dotazioni strumentali	Numero	NOTE
Personal computer	23	
PC Portatili /Notebook	0	
stampanti	7	di cui 1 colore + 1 in rete + 2 da rottamare
Scanner	1	
Altre attrezzature informatiche di HW	0	
Numero autorizzazioni accessi Internet	23	
Telefoni	23	
Fax	0	
Fotocopiatrici	1	
condizionatori d'aria	centralizzato	
uffici (mq)	187,23	
magazzini/archivi (mq)	0	
locali per il pubblico (mq)	73	
altri locali (mq) – sala consiglio	0	
Altro: server	1	
Metal Detector	0	

SERVIZIO TIPICO EROGATO – ATTIVITA' DI DETTAGLIO COAN PER CONSUNTIVAZIONE RISORSE FINANZIARIE E UMANE

Anno 2016 codice AdD	Anno 2016 descrizione Attività di dettaglio	Servizio Tipico Erogato	Struttura	Direzione/U.O. PEG 2016-2018
0AC6001	Segreterie e Staff UO, Direzioni e Direzione apicale	Servizio di supporto e coordinamento della struttura	Dipartimento Attività Culturali e Turismo	U.O. Autorizzazioni di pubblico spettacolo cinetelevisive
0AC6002	Economato	Servizio di supporto e coordinamento della struttura	Dipartimento Attività Culturali e Turismo	U.O. Autorizzazioni di pubblico spettacolo cinetelevisive
0AC6003	Personale	Servizio di supporto e coordinamento della struttura	Dipartimento Attività Culturali e Turismo	U.O. Autorizzazioni di pubblico spettacolo cinetelevisive
0AC6004	Protocollo	Servizio di supporto e coordinamento della struttura	Dipartimento Attività Culturali e Turismo	U.O. Autorizzazioni di pubblico spettacolo cinetelevisive
0AC6005	Attività economico-finanziaria	Servizio di supporto e coordinamento della struttura	Dipartimento Attività Culturali e Turismo	U.O. Autorizzazioni di pubblico spettacolo cinetelevisive
0AC6006	Sistemi di programmazione, pianificazione, controllo e rendicontazione obiettivi	Servizio di supporto e coordinamento della struttura	Dipartimento Attività Culturali e Turismo	U.O. Autorizzazioni di pubblico spettacolo cinetelevisive
0AC4001	Attività di comunicazione dipartimentale on line sull'attività culturale e amministrativa su siti dedicati	Pianificazione e gestione comunicazione esterna multicanale attività dipartimentali	Dipartimento Attività Culturali e Turismo	U.O. Autorizzazioni di pubblico spettacolo cinetelevisive
0AC4054	Attività di comunicazione multicanale sull'offerta culturale del Dipartimento (cartaceo, digitale, comunicati stampa)	Pianificazione e gestione comunicazione esterna multicanale attività dipartimentali	Dipartimento Attività Culturali e Turismo	U.O. Autorizzazioni di pubblico spettacolo cinetelevisive
0AC6007	Sistemi informativi - siti web	Servizio di supporto e coordinamento della struttura	Dipartimento Attività Culturali e Turismo	U.O. Autorizzazioni di pubblico spettacolo cinetelevisive
0AC4002	U.R.P.	Gestione delle autorizzazioni di pubblico spettacolo, cinetelevisive e dei pareri di agibilità Commissione C.C.V.L.P.S., attività sanzionatoria	Dipartimento Attività Culturali e Turismo	U.O. Autorizzazioni di pubblico spettacolo cinetelevisive
0AC4003	Programmazione e Gestione attività di spettacolo	Programmazione e realizzazione delle iniziative culturali ed eventi di spettacolo, attività Spazi Culturali e Casa delle Letterature.	Dipartimento Attività Culturali e Turismo	Direzione Programmazione e regolamentazione attività culturali
0AC4055	Attività strumentali per iniziative culturali ed attività di comunicazione correlate - affidamenti a Zetema Progetto Cultura SRL	Programmazione e realizzazione delle iniziative culturali ed eventi di spettacolo, attività Spazi Culturali e Casa delle Letterature.	Dipartimento Attività Culturali e Turismo	Direzione Programmazione e regolamentazione attività culturali
0AC4056	Attività strumentali per iniziative culturali ed attività di spettacolo ed espositive, realizzate all'interno di spazi culturali, musei e teatri in comune - affidamenti a Zetema Progetto Cultura SRL	Programmazione e realizzazione delle iniziative culturali ed eventi di spettacolo, attività Spazi Culturali e Casa delle Letterature.	Dipartimento Attività Culturali e Turismo	Direzione Programmazione e regolamentazione attività culturali
0AC4004	Programmazione e gestione attività Casa e biblioteca delle Letterature	Programmazione e realizzazione delle iniziative culturali ed eventi di spettacolo, attività Spazi Culturali e Casa delle Letterature.	Dipartimento Attività Culturali e Turismo	Direzione Programmazione e regolamentazione attività culturali

0AC4005	Programmazione e gestione organizzativa delle attività Spazi Culturali polivalenti - Rete teatri in comune	Programmazione e realizzazione delle iniziative culturali ed eventi di spettacolo, attività Spazi Culturali e Casa delle Letterature.	Dipartimento Culturale e Turismo Attività	Direzione Programmazione e regolamentazione attività culturali
0AC4006	Programmazione e gestione organizzativa delle attività Spazi Culturali polivalenti - Casa della Memoria e della Storia - Casa del Ricordo	Programmazione e realizzazione delle iniziative culturali ed eventi di spettacolo, attività Spazi Culturali e Casa delle Letterature.	Dipartimento Culturale e Turismo Attività	Direzione Programmazione e regolamentazione attività culturali
0AC4007	Programmazione e gestione organizzativa delle attività Spazi Culturali polivalenti - Sala Santa Rita	Programmazione e realizzazione delle iniziative culturali ed eventi di spettacolo, attività Spazi Culturali e Casa delle Letterature.	Dipartimento Culturale e Turismo Attività	Direzione Programmazione e regolamentazione attività culturali
0AC4008	Programmazione e gestione organizzativa delle attività Spazi Culturali polivalenti - Cinema Aquila - Teatro la Comunità	Programmazione e realizzazione delle iniziative culturali ed eventi di spettacolo, attività Spazi Culturali e Casa delle Letterature.	Dipartimento Culturale e Turismo Attività	Direzione Programmazione e regolamentazione attività culturali
0AC6008J	Altre attività - Adempimenti in materia di sicurezza sul lavoro e privacy, Coord. Formazione - benessere organizzativo e comunicazione interna - info	Servizio di supporto e coordinamento della struttura	Dipartimento Culturale e Turismo Attività	U.O. Autorizzazioni di pubblico spettacolo e cinetelvisive
0AC7001	Analisi e Studi e Supporto giuridico amministrativo a favore delle Biblioteche	Supporto alla Istituzione Biblioteche	Dipartimento Culturale e Turismo Attività	U.O. Autorizzazioni di pubblico spettacolo e cinetelvisive
		Servizio di supporto e coordinamento della struttura	Dipartimento Culturale e Turismo Attività	U.O. Autorizzazioni di pubblico spettacolo e cinetelvisive
0AC4010	Gestione Convenzioni con enti privati a titolo gratuito	Gestione delle autorizzazioni di pubblico spettacolo, cinetelvisive e dei pareri di agibilità Commissione C.C.V.L.P.S., attività sanzionatoria	Dipartimento Culturale e Turismo Attività	U.O. Autorizzazioni di pubblico spettacolo e cinetelvisive
0AC4011	Gestione Convenzioni con enti privati a titolo oneroso	Gestione delle autorizzazioni di pubblico spettacolo, cinetelvisive e dei pareri di agibilità Commissione C.C.V.L.P.S., attività sanzionatoria	Dipartimento Culturale e Turismo Attività	U.O. Autorizzazioni di pubblico spettacolo e cinetelvisive
0BB4012	Indirizzo, vigilanza e controllo Istituzione Biblioteche	Gestione delle autorizzazioni di pubblico spettacolo, cinetelvisive e dei pareri di agibilità Commissione C.C.V.L.P.S., attività sanzionatoria	Dipartimento Culturale e Turismo Attività	U.O. Autorizzazioni di pubblico spettacolo e cinetelvisive
0AC5002	Segreteria e Staff U.O. Gestione delle autorizzazioni di pubblico spettacolo e cinetelvisive	Servizio di supporto e coordinamento della struttura	Dipartimento Culturale e Turismo Attività	U.O. Autorizzazioni di pubblico spettacolo e cinetelvisive

0AC4013	Autorizzazioni riprese e fotografiche e cinematografiche	Gestione delle autorizzazioni di pubblico spettacolo, cinetelvisive e dei pareri di agibilità Commissione C.C.V.L.P.S.; attività sanzionatoria	Dipartimento Culturale e Turismo Attività	U.O. Autorizzazioni di pubblico spettacolo e cinetelvisive
0AC4014	Autorizzazioni pubblico spettacolo e trattenimento	Gestione delle autorizzazioni di pubblico spettacolo, cinetelvisive e dei pareri di agibilità Commissione C.C.V.L.P.S.; attività sanzionatoria	Dipartimento Culturale e Turismo Attività	U.O. Autorizzazioni di pubblico spettacolo e cinetelvisive
0AC4015	Attività sanzionatoria per l'attività di disciplina licenze di pubblico spettacolo	Gestione delle autorizzazioni di pubblico spettacolo, cinetelvisive e dei pareri di agibilità Commissione C.C.V.L.P.S.; attività sanzionatoria	Dipartimento Culturale e Turismo Attività	U.O. Autorizzazioni di pubblico spettacolo e cinetelvisive
0AC4016	Attività amministrativa e gestionale Commissione Comunale di Vigilanza Locali Pubblico Spettacolo	Gestione delle autorizzazioni di pubblico spettacolo, cinetelvisive e dei pareri di agibilità Commissione C.C.V.L.P.S.; attività sanzionatoria	Dipartimento Culturale e Turismo Attività	U.O. Autorizzazioni di pubblico spettacolo e cinetelvisive
0AC5004	Segreteria e Staff Direzione Programmazione e regolamentazione attività culturali	Servizio di supporto e coordinamento della struttura	Dipartimento Culturale e Turismo Attività	Direzione Programmazione e regolamentazione attività culturali
0AC4017	Contratti di servizio - Zetema - Servizi Spazi Culturali - Servizi di gestione Casa della Letterature	Gestione delle strutture destinate alle attività culturali e dei contratti di servizio.	Dipartimento Culturale e Turismo Attività	Direzione Programmazione e regolamentazione attività culturali
0AC4018	Contratti di servizio - Zetema - Spazi Culturali - Servizi di gestione Rete teatri in comune	Gestione delle strutture destinate alle attività culturali e dei contratti di servizio.	Dipartimento Culturale e Turismo Attività	Direzione Programmazione e regolamentazione attività culturali
0AC4019	Contratti di servizio - Zetema - Spazi Culturali - Servizi di gestione Casa della Memoria e della Storia	Gestione delle strutture destinate alle attività culturali e dei contratti di servizio.	Dipartimento Culturale e Turismo Attività	Direzione Programmazione e regolamentazione attività culturali
0AC4020	Contratti di servizio - Zetema - Spazi Culturali - Servizi di gestione Sala Santa Rita	Gestione delle strutture destinate alle attività culturali e dei contratti di servizio.	Dipartimento Culturale e Turismo Attività	Direzione Programmazione e regolamentazione attività culturali
0AC4021	Contratti di servizio - Zetema - Spazi Culturali - Servizi Casa del Cinema	Gestione delle strutture destinate alle attività culturali e dei contratti di servizio.	Dipartimento Culturale e Turismo Attività	Direzione Programmazione e regolamentazione attività culturali
0AC4051	Contratti di servizio - Zetema - Spazi Culturali - Servizi trasversali spazi culturali	Gestione delle strutture destinate alle attività culturali e dei contratti di servizio.	Dipartimento Culturale e Turismo Attività	Direzione Programmazione e regolamentazione attività culturali
0AC4052	Contratti di servizio - Zetema - Spazi Culturali - Globe Theatre e call center 060608	Gestione delle strutture destinate alle attività culturali e dei contratti di servizio.	Dipartimento Culturale e Turismo Attività	Direzione Programmazione e regolamentazione attività culturali

0AC4053	Contratti di servizio - Zetema - Spazi Culturali - Servizio accoglienza Dipartimento Cultura	Gestione delle strutture destinate alle attività culturali e dei contratti di servizio.	Dipartimento Culturale e Turismo	Attività	Direzione Programmazione e regolamentazione attività culturali
0AC4022	Contratti di servizio - Palaexpo - Palazzo delle Esposizioni	Gestione delle strutture destinate alle attività culturali e dei contratti di servizio.	Dipartimento Culturale e Turismo	Attività	Direzione Programmazione e regolamentazione attività culturali
0AC4023	Contratti di servizio - Palaexpo - Scuderie del Quirinale	Gestione delle strutture destinate alle attività culturali e dei contratti di servizio.	Dipartimento Culturale e Turismo	Attività	Direzione Programmazione e regolamentazione attività culturali
0AC4024	Contratti di servizio - Palaexpo - Casa del Jazz	Gestione delle strutture destinate alle attività culturali e dei contratti di servizio.	Dipartimento Culturale e Turismo	Attività	Direzione Programmazione e regolamentazione attività culturali
0AC4025	Contratti di servizio - Musica per Roma - gestione Auditorium Parco della Musica	Gestione delle strutture destinate alle attività culturali e dei contratti di servizio.	Dipartimento Culturale e Turismo	Attività	Direzione Programmazione e regolamentazione attività culturali
0AC4026	Contributi e Monitoraggio Enti, Fondazioni, Associazioni: Fondazione Teatro dell'Opera	Gestione delle strutture destinate alle attività culturali e dei contratti di servizio.	Dipartimento Culturale e Turismo	Attività	Direzione Programmazione e regolamentazione attività culturali
0AC4027	Contributi e Monitoraggio Enti, Fondazioni, Associazioni: Accademia S. Cecilia	Gestione delle strutture destinate alle attività culturali e dei contratti di servizio.	Dipartimento Culturale e Turismo	Attività	Direzione Programmazione e regolamentazione attività culturali
0AC4028	Contributi e Monitoraggio Enti, Fondazioni, Associazioni: Fondazione Musica per Roma	Gestione delle strutture destinate alle attività culturali e dei contratti di servizio.	Dipartimento Culturale e Turismo	Attività	Direzione Programmazione e regolamentazione attività culturali
0AC4029	Contributi e Monitoraggio Enti, Fondazioni, Associazioni: Fondazione Cinema per Roma	Gestione delle strutture destinate alle attività culturali e dei contratti di servizio.	Dipartimento Culturale e Turismo	Attività	Direzione Programmazione e regolamentazione attività culturali
0AC4030	Contributi e Monitoraggio Enti, Fondazioni, Associazioni: Fondazione FilmCommission	Gestione delle strutture destinate alle attività culturali e dei contratti di servizio.	Dipartimento Culturale e Turismo	Attività	Direzione Programmazione e regolamentazione attività culturali
0AC4031	Contributi e Monitoraggio Enti, Fondazioni, Associazioni: Fondazione RomaEuropa	Gestione delle strutture destinate alle attività culturali e dei contratti di servizio.	Dipartimento Culturale e Turismo	Attività	Direzione Programmazione e regolamentazione attività culturali
0AC4032	Contributi e Monitoraggio Enti, Fondazioni, Associazioni: Conservatorio di Santa Cecilia.	Gestione delle strutture destinate alle attività culturali e dei contratti di servizio.	Dipartimento Culturale e Turismo	Attività	Direzione Programmazione e regolamentazione attività culturali

0AC4033	Contributi e Monitoraggio Enti, Fondazioni, Associazioni: Associazione Teatro di Roma - Teatro Argentina	Gestione delle strutture destinate alle attività culturali e dei contratti di servizio.	Dipartimento Culturale e Turismo	Attività	Direzione Programmazione e regolamentazione attività culturali
0AC4034	Contributi e Monitoraggio Enti, Fondazioni, Associazioni: Associazione Teatro di Roma - Teatro India	Gestione delle strutture destinate alle attività culturali e dei contratti di servizio.	Dipartimento Culturale e Turismo	Attività	Direzione Programmazione e regolamentazione attività culturali
		Gestione delle strutture destinate alle attività culturali e dei contratti di servizio	Dipartimento Culturale e Turismo	Attività	Direzione Programmazione e regolamentazione attività culturali
0AC4057	Teatro di Villa Torlonia (contratto Zetema)	Programmazione e realizzazione delle iniziative culturali ed eventi di spettacolo, attività Spazi Culturali e Casa delle Letterature.	Dipartimento Culturale e Turismo	Attività	Direzione Programmazione e regolamentazione attività culturali
0AC4058	Teatro di Villa Torlonia	Programmazione e realizzazione delle iniziative culturali ed eventi di spettacolo, attività Spazi Culturali e Casa delle Letterature.	Dipartimento Culturale e Turismo	Attività	Direzione Programmazione e regolamentazione attività culturali
0AC6009	Analisi e monitoraggio dei dati delle strutture culturali	Gestione delle strutture destinate alle attività culturali e dei contratti di servizio.	Dipartimento Culturale e Turismo	Attività	Direzione Programmazione e regolamentazione attività culturali
0AC4050	Politiche Comunitarie - Progetti Servizio Civile e fruibilità culturale per l'handicap	Programmazione e realizzazione delle iniziative culturali ed eventi di spettacolo, attività Spazi Culturali e Casa delle Letterature.	Dipartimento Culturale e Turismo	Attività	Direzione Programmazione e regolamentazione attività culturali
1MM4036	Archivi pre-unitari	Gestione dell'Archivio storico capitolino e della Toponomastica	Dipartimento Culturale e Turismo	Attività	U.O. Archivio Storico e Capitolino Toponomastica
1MM4037	Archivi post-unitari	Gestione dell'Archivio storico capitolino e della Toponomastica	Dipartimento Culturale e Turismo	Attività	U.O. Archivio Storico e Capitolino Toponomastica
1MM4038	Archivi correnti e di deposito (Commissione scarto di atti d'archivio)	Gestione dell'Archivio storico capitolino e della Toponomastica	Dipartimento Culturale e Turismo	Attività	U.O. Archivio Storico e Capitolino Toponomastica
1MM4039	Attività didattiche e di valorizzazione	Gestione dell'Archivio storico capitolino e della Toponomastica	Dipartimento Culturale e Turismo	Attività	U.O. Archivio Storico e Capitolino Toponomastica
1MM4040	Biblioteca Romana	Gestione dell'Archivio storico capitolino e della Toponomastica	Dipartimento Culturale e Turismo	Attività	U.O. Archivio Storico e Capitolino Toponomastica
1MM4041	Emeroteca Romana	Gestione dell'Archivio storico capitolino e della Toponomastica	Dipartimento Culturale e Turismo	Attività	U.O. Archivio Storico e Capitolino Toponomastica
1MM4042	Servizi al pubblico per attività archivistiche e biblioteconomiche (Sala di consultazione, Fotoriproduzione, Attività di rilascio copie conformi e per uso amministrativo)	Gestione dell'Archivio storico capitolino e della Toponomastica	Dipartimento Culturale e Turismo	Attività	U.O. Archivio Storico e Capitolino Toponomastica
1MM4043	Coordinamento Servizi on line Archivio Storico Capitolino	Gestione dell'Archivio storico capitolino e della Toponomastica	Dipartimento Culturale e Turismo	Attività	U.O. Archivio Storico e Capitolino Toponomastica

1MM4044	Contratti di servizio - Zetema - Archivio Capitolino (Front Office)	Gestione dell'Archivio storico capitolino e della Toponomastica	Dipartimento Attività Culturali e Turismo	U.O. Archivio Storico Capitolino e Toponomastica
1MM5005	Segreteria e Staff Archivio Storico Capitolino	Servizio di supporto e coordinamento della struttura	Dipartimento Attività Culturali e Turismo	U.O. Archivio Storico Capitolino e Toponomastica
2PP5005	Segreteria e Staff Toponomastica	Servizio di supporto e coordinamento della struttura	Dipartimento Attività Culturali e Turismo	U.O. Archivio Storico Capitolino e Toponomastica
2PP4045	Attività amministrativa e gestionale Commissione consulativa di Toponomastica	Gestione dell'Archivio storico capitolino e della Toponomastica	Dipartimento Attività Culturali e Turismo	U.O. Archivio Storico Capitolino e Toponomastica
2PP4046	Gestione sistema informativo SITO e servizio on line	Gestione dell'Archivio storico capitolino e della Toponomastica	Dipartimento Attività Culturali e Turismo	U.O. Archivio Storico Capitolino e Toponomastica
2PP4047	Attività tecnica assegnazione numeri civici	Gestione dell'Archivio storico capitolino e della Toponomastica	Dipartimento Attività Culturali e Turismo	U.O. Archivio Storico Capitolino e Toponomastica
2PP4048	Attività tecnica targhe e cartografia	Gestione dell'Archivio storico capitolino e della Toponomastica	Dipartimento Attività Culturali e Turismo	U.O. Archivio Storico Capitolino e Toponomastica
2PP4049	Contratti di Servizio Zetema - attività Toponomastica (consultazione al pubblico)	Gestione dell'Archivio storico capitolino e della Toponomastica	Dipartimento Attività Culturali e Turismo	U.O. Archivio Storico Capitolino e Toponomastica
0AC4049	Contratti di Servizio Zetema - attività Toponomastica	Gestione dell'Archivio storico capitolino e della Toponomastica	Dipartimento Attività Culturali e Turismo	U.O. Archivio Storico Capitolino e Toponomastica
0AC4059	Contratti di Servizio Zetema - attività Archivio Storico Capitolino	Gestione dell'Archivio storico capitolino e della Toponomastica	Dipartimento Attività Culturali e Turismo	U.O. Archivio Storico Capitolino e Toponomastica
OTT6001	Segreteria e Staff e Direzione Turismo UU.OO. Correlate	Servizio di supporto e coordinamento della struttura	Dipartimento Attività Culturali e Turismo	DIREZIONE TURISMO - U.O. Promozione Internazionale e Turismo Congressuale
		eliminare	Dipartimento Attività Culturali e Turismo	DIREZIONE TURISMO
		eliminare	Dipartimento Attività Culturali e Turismo	DIREZIONE TURISMO
		eliminare	Dipartimento Attività Culturali e Turismo	DIREZIONE TURISMO
		eliminare	Dipartimento Attività Culturali e Turismo	DIREZIONE TURISMO
		eliminare	Dipartimento Attività Culturali e Turismo	DIREZIONE TURISMO
		eliminare	Dipartimento Attività Culturali e Turismo	DIREZIONE TURISMO
		eliminare	Dipartimento Attività Culturali e Turismo	DIREZIONE TURISMO
		eliminare	Dipartimento Attività Culturali e Turismo	DIREZIONE TURISMO
OTT4002	Comunicazione e informazione: redazione web e social network	Predisposizione e attuazione dei piani di comunicazione turistica integrata	Dipartimento Attività Culturali e Turismo	DIREZIONE TURISMO - U.O. Comunicazione e analisi/monitoraggio
OTT4003	Comunicazione e informazione: eventi e campagne	Predisposizione e attuazione dei piani di comunicazione turistica integrata	Dipartimento Attività Culturali e Turismo	DIREZIONE TURISMO - U.O. Comunicazione e analisi/monitoraggio

OTT4061	Attività di relazione e confronto con le Categorie del settore	Promozione turistica nazionale e internazionale e promozione e sviluppo del turismo congressuale	Dipartimento Attività Culturali e Turismo	DIREZIONE TURISMO - U.O. Promozione Internazionale e Turismo Congressuale
OTT5002	Attività di studio e analisi dei nuovi mercati e dei flussi turistici	Predisposizione e attuazione dei piani di comunicazione turistica integrata	Dipartimento Attività Culturali e Turismo	DIREZIONE TURISMO - U.O. Comunicazione e analisi/monitoraggio
OTT4004	Attività connessa alla realizzazione di progetti cittadini, nazionali e internazionali	Promozione turistica nazionale e internazionale e promozione e sviluppo del turismo congressuale	Dipartimento Attività Culturali e Turismo	DIREZIONE TURISMO - U.O. Promozione Internazionale e Turismo Congressuale
		eliminare	Dipartimento Attività Culturali e Turismo	DIREZIONE TURISMO
		eliminare	Dipartimento Attività Culturali e Turismo	DIREZIONE TURISMO
		eliminare	Dipartimento Attività Culturali e Turismo	DIREZIONE TURISMO
		eliminare	Dipartimento Attività Culturali e Turismo	DIREZIONE TURISMO
OTT4009	Attività di promozione di Roma in Italia e nel mondo (borse turistiche, workshop, eventi nazionali e internazionali, educational)	Promozione turistica nazionale ed internazionale e promozione e sviluppo del turismo congressuale	Dipartimento Attività Culturali e Turismo	DIREZIONE TURISMO - U.O. Promozione Internazionale e Turismo Congressuale
OTT4010	Marketing territoriale: Card turistica Roma Pass e sue declinazioni e materiale vario di promozione turistica	Promozione turistica nazionale ed internazionale e promozione e sviluppo del turismo congressuale	Dipartimento Attività Culturali e Turismo	DIREZIONE TURISMO - U.O. Promozione Internazionale e Turismo Congressuale
OTT4011	Convenzioni e protocolli d'intesa con Enti e Associazioni	Promozione turistica nazionale ed internazionale e promozione e sviluppo del turismo congressuale	Dipartimento Attività Culturali e Turismo	DIREZIONE TURISMO - U.O. Promozione Internazionale e Turismo Congressuale
OTT5007	Attività di ideazione, realizzazione, distribuzione di materiale promozionale turistico	Promozione turistica nazionale ed internazionale e promozione e sviluppo del turismo congressuale	Dipartimento Attività Culturali e Turismo	DIREZIONE TURISMO - U.O. Promozione Internazionale e Turismo Congressuale
OTT5008	Contratto di servizio per Sistema Informativo Turistico-Culturale: Attività di amministrazione e controllo	Promozione turistica nazionale ed internazionale e promozione e sviluppo del turismo congressuale	Dipartimento Attività Culturali e Turismo	DIREZIONE TURISMO - U.O. Promozione Internazionale e Turismo Congressuale
OTT4012	Comunicazione ed informazione ai turisti (Contratto di servizio per Sistema Informativo Turistico-Culturale)	Promozione turistica nazionale ed internazionale e promozione e sviluppo del turismo congressuale	Dipartimento Attività Culturali e Turismo	DIREZIONE TURISMO - U.O. Promozione Internazionale e Turismo Congressuale
OTT4013	Sostegno allo sviluppo di nuove professioni turistiche anche attraverso progetti formativi (Servizio civile e Percorsi di cittadinanza attiva)	Promozione turistica nazionale ed internazionale e promozione e sviluppo del turismo congressuale	Dipartimento Attività Culturali e Turismo	DIREZIONE TURISMO - U.O. Promozione Internazionale e Turismo Congressuale
OTT4014	Attività di promozione di Roma in Italia e nel mondo quale sede di congressi (borse turistiche, workshop, eventi nazionali e internazionali, educational)	Promozione turistica nazionale ed internazionale e promozione e sviluppo del turismo congressuale	Dipartimento Attività Culturali e Turismo	DIREZIONE TURISMO - U.O. Promozione Internazionale e Turismo Congressuale
OTT5009	Attività di ideazione e distribuzione di materiale finalizzato alla promozione di Roma quale sede di congressi	Promozione turistica nazionale ed internazionale e promozione e sviluppo del turismo congressuale	Dipartimento Attività Culturali e Turismo	DIREZIONE TURISMO - U.O. Promozione Internazionale e Turismo Congressuale
OTT5003	Segreterie e Staff UO SUAR	Servizio Sportello Unico per Avvio o Modifica Attività Ricettive	Dipartimento Attività Culturali e Turismo	DIREZIONE TURISMO - U.O. Sportello Unico Attività Ricettive

OTT4005	Attività finalizzate all'abilitazione degli esercizi	Servizio Sportello Unico per Avvio o Modifica Attività Ricettive	Dipartimento Attività Culturali e Turismo	DIREZIONE TURISMO - U.O. Sportello Unico Attività Ricettive
OTT4006	Attività finalizzate alla repressione dell'abusivismo	Servizio Disciplina e Controllo Attività Ricettive	Dipartimento Attività Culturali e Turismo	DIREZIONE TURISMO - U.O. Sportello Unico Attività Ricettive
OTT5004	Attività di sviluppo dei servizi S.U.A.R.	Servizio Sportello Unico per Avvio o Modifica Attività Ricettive	Dipartimento Attività Culturali e Turismo	DIREZIONE TURISMO - U.O. Sportello Unico Attività Ricettive
OTT4060	Comunicazione e informazione alle imprese	Servizio Sportello Unico per Avvio o Modifica Attività Ricettive	Dipartimento Attività Culturali e Turismo	DIREZIONE TURISMO - U.O. Sportello Unico Attività Ricettive

(*) gli indicatori riferiti alle sottodimensioni "Risorse Finanziarie" e "Risorse Umane", in fase di previsione, non vengono valorizzati, in quanto per l'anno 2016 verranno misurati tramite la Contabilità Analitica.

INDICATORI

Codice Indicatore	Descrizione Indicatore	Centro di costo	Rendiconto 2015	Previsione 2016	Previsione 2017	Previsione 2018	U.O. PEG 2016-18
LC1	Totale manifestazioni culturali realizzate	0AC	463,00				Direzione Programmazione e Regolamentazione Attività Culturali
LC2	Numero manifestazioni di spettacolo realizzate	0AC	135,00	140,00	140,00	140,00	Direzione Programmazione e Regolamentazione Attività Culturali
LC3	Numero manifestazioni di spettacolo programmate	0AC	136,00	140,00	140,00	140,00	Direzione Programmazione e Regolamentazione Attività Culturali
LC252	Numero manifestazioni di spettacolo realizzate con affidamento a Zetema Progetto Cultura srl	0AC	4,00	0,00	0,00	0,00	Direzione Programmazione e Regolamentazione Attività Culturali
LC253	Numero manifestazioni realizzate con affidamento a Zetema Progetto Cultura srl	0AC	6,00	4,00	4,00	4,00	Direzione Programmazione e Regolamentazione Attività Culturali
LC254	Numero campagne di comunicazione realizzate con affidamento a Zetema Progetto Cultura srl	0AC	1,00	1,00	1,00	1,00	U.O. Autorizzazioni di pubblico spettacolo e cinetelvisive
LC4	Numero prodotti di comunicazione con affidamento a Zetema Progetto Cultura srl	0AC	17,00	5,00	5,00	5,00	U.O. Autorizzazioni di pubblico spettacolo e cinetelvisive
LC5	Numero manifestazioni ed eventi di spettacolo sponsorizzati	0AC	16,00				Direzione Programmazione e Regolamentazione Attività Culturali
LC6	Numero repliche manifestazioni di spettacolo con ingresso a pagamento e gratuito	0AC	1.583,00	1.300,00	1.300,00	1.300,00	Direzione Programmazione e Regolamentazione Attività Culturali

LC7	Numero repliche manifestazioni di spettacolo a pagamento	0AC	668,00	1.150,00	1.150,00	1.150,00	Direzione Programmazione e Regolamentazione Attività Culturali
LC8	Spettatori manifestazioni di spettacolo	0AC	1.071.002,00	1.000.000,00	1.000.000,00	1.000.000,00	Direzione Programmazione e Regolamentazione Attività Culturali
LC9	Numero iniziative culturali realizzate presso gli Spazi Culturali dipartimentali	0AC	288,00	220,00	220,00	220,00	Direzione Programmazione e Regolamentazione Attività Culturali
LC10	Giorni di programmazione delle iniziative culturali realizzate presso gli Spazi Culturali	0AC	919,00	490,00	490,00	490,00	Direzione Programmazione e Regolamentazione Attività Culturali
LC11	Presenze iniziative Spazi Culturali dipartimentali	0AC	41.423,00	35.000,00	35.000,00	35.000,00	Direzione Programmazione e Regolamentazione Attività Culturali
LC12	Numero iniziative Sala S. Rita	0AC	43,00	20,00	20,00	20,00	Direzione Programmazione e Regolamentazione Attività Culturali
LC13	Presenze Sala S. Rita	0AC	15.419,00	7.000,00	7.000,00	7.000,00	Direzione Programmazione e Regolamentazione Attività Culturali
LC14	Numero iniziative culturali Casa della Memoria e della Storia	0AC	94,00	95,00	95,00	95,00	Direzione Programmazione e Regolamentazione Attività Culturali
LC15	Presenze Casa della Memoria e della Storia	0AC	6.125,00	6.000,00	6.000,00	6.000,00	Direzione Programmazione e Regolamentazione Attività Culturali
LC16	Numero iniziative culturali Casa dei Teatri	0AC	63,00				Direzione Programmazione e Regolamentazione Attività Culturali
LC17	Presenze Casa dei Teatri	0AC	4.409,00				Direzione Programmazione e Regolamentazione Attività Culturali
LC18	Numero iniziative culturali Casa delle Letterature	0AC	40,00	40,00	40,00	40,00	Direzione Programmazione e Regolamentazione Attività Culturali
LC19	Numero eventi culturali Casa delle Letterature realizzati in altri luoghi della città e all'estero	0AC	10,00	10,00	10,00	10,00	Direzione Programmazione e Regolamentazione Attività Culturali
LC277	Numero eventi culturali Casa delle Letterature realizzati nel Municipio 1	0AC	5,00	5,00	5,00	5,00	Direzione Programmazione e Regolamentazione Attività Culturali

LC278	Numero eventi culturali Casa delle Letterature realizzati nel Municipio 2	0AC	3,00	3,00	3,00	3,00	Direzione Programmazione e Regolamentazione Attività Culturali
LC279	Numero eventi culturali Casa delle Letterature realizzati all'estero	0AC	2,00	2,00	2,00	2,00	Direzione Programmazione e Regolamentazione Attività Culturali
LC20	Numero mostre Casa delle Letterature	0AC	10,00	10,00	10,00	10,00	Direzione Programmazione e Regolamentazione Attività Culturali
LC21	Numero convegni ed incontri Casa delle Letterature	0AC	100,00	100,00	100,00	100,00	Direzione Programmazione e Regolamentazione Attività Culturali
LC22	Presenze Casa delle Letterature	0AC	50.000,00	50.000,00	50.000,00	50.000,00	Direzione Programmazione e Regolamentazione Attività Culturali
LC23	Totale affluenza di pubblico alle manifestazioni culturali	0AC	1.162.425,00	822.700,00	822.700,00	822.700,00	Direzione Programmazione e Regolamentazione Attività Culturali
LC24	Totale libri prestati presso le Biblioteche di Roma	0BB	764.263,00	810.000,00	820.000,00	830.000,00	U.O. Autorizzazioni di pubblico spettacolo e cinetelvisive
LC25	Totale affluenza utenti Biblioteche	0BB	2.288.000,00	2.300.000,00	2.400.000,00	2.500.000,00	U.O. Autorizzazioni di pubblico spettacolo e cinetelvisive
LC26	Totale audiovisivi prestati presso le Biblioteche di Roma	0BB	323.144,00	300.000,00	300.000,00	300.000,00	U.O. Autorizzazioni di pubblico spettacolo e cinetelvisive
LC27	Totale documenti prestati presso le Biblioteche di Roma	0BB	1.087.404,00	1.110.000,00	1.120.000,00	1.130.000,00	U.O. Autorizzazioni di pubblico spettacolo e cinetelvisive
LC28	Totale nuovi iscritti presso le Biblioteche di Roma	0BB	33.995,00	34.000,00	35.000,00	35.000,00	U.O. Autorizzazioni di pubblico spettacolo e cinetelvisive
LC29	Numero atti riferiti al Ciclo della Performance	0AC	21,00	20,00	20,00	20,00	U.O. Autorizzazioni di pubblico spettacolo e cinetelvisive
LC30	Totale indicatori monitorati e consuntivati nel sistema informativo	0AC	254,00	218,00	218,00	218,00	U.O. Autorizzazioni di pubblico spettacolo e cinetelvisive
LC31	Numero progetti speciali gestiti	0AC	9,00				U.O. Autorizzazioni di pubblico spettacolo e cinetelvisive
LC32	Numero di variazioni di bilancio e storni POG	0AC	48,00	40,00	40,00	40,00	U.O. Autorizzazioni di pubblico spettacolo e cinetelvisive
LC33	Numero Determinazioni Dirigenziali verificate	0AC	663,00	600,00	600,00	600,00	U.O. Autorizzazioni di pubblico spettacolo e cinetelvisive
LC34	Numero atti protocollati in entrata	0AC	15.727,00				U.O. Autorizzazioni di pubblico spettacolo e cinetelvisive

LC35	Numero atti protocollati in uscita	0AC	4.115,00				U.O. Autorizzazioni di pubblico spettacolo e cinetelvisive
LC36	Numero atti pubblicati all'Albo Pretorio	0AC	89,00	60,00	60,00	60,00	U.O. Autorizzazioni di pubblico spettacolo e cinetelvisive
LC37	Numero consulenze, ricerche e comunicazioni informative	0AC	55,00	50,00	50,00	50,00	U.O. Autorizzazioni di pubblico spettacolo e cinetelvisive
LC38	Numero interventi tecnico-informatici e di supporto informatico e informativo	0AC	900,00	900,00	900,00	900,00	U.O. Autorizzazioni di pubblico spettacolo e cinetelvisive
LC39	Numero attività di gestione organizzativa apparecchiature, utenze e rete	0AC	120,00	100,00	100,00	100,00	U.O. Autorizzazioni di pubblico spettacolo e cinetelvisive
LC40	Numero quietanze emesse	0AC	3.276,00	3.000,00	3.000,00	3.000,00	U.O. Autorizzazioni di pubblico spettacolo e cinetelvisive
LC41	Importo quietanze emesse	0AC	430.122,00	400.000,00	400.000,00	400.000,00	U.O. Autorizzazioni di pubblico spettacolo e cinetelvisive
LC42	Numero fatture emesse	0AC	497,00	450,00	450,00	450,00	U.O. Autorizzazioni di pubblico spettacolo e cinetelvisive
LC43	Importo fatture emesse	0AC	491.905,00	450.000,00	450.000,00	450.000,00	U.O. Autorizzazioni di pubblico spettacolo e cinetelvisive
LC44	Numero dipendenti amministrati	0AC	151,00	191,00	191,00	191,00	U.O. Autorizzazioni di pubblico spettacolo e cinetelvisive
LC45	Numero stage attivati	0AC	11,00	10,00	10,00	10,00	U.O. Autorizzazioni di pubblico spettacolo e cinetelvisive
LC46	Numero ore di straordinario gestite	0AC	6.441,00	14.000,00	14.000,00	14.000,00	U.O. Autorizzazioni di pubblico spettacolo e cinetelvisive
LC47	Numero visite fiscali richieste	0AC	139,00	240,00	240,00	240,00	U.O. Autorizzazioni di pubblico spettacolo e cinetelvisive
LC48	Numero visite fiscali effettuate	0AC	139,00	180,00	180,00	180,00	U.O. Autorizzazioni di pubblico spettacolo e cinetelvisive
LC49	Numero buoni pasto distribuiti	0AC	17.770,00	18.000,00	18.000,00	18.000,00	U.O. Autorizzazioni di pubblico spettacolo e cinetelvisive
LC50	Numero contatti sindacali	0AC	10,00	15,00	15,00	15,00	U.O. Autorizzazioni di pubblico spettacolo e cinetelvisive
LC51	Numero contatti utenza URP	0AC	4.140,00	19.666,00	19.666,00	19.666,00	U.O. Autorizzazioni di pubblico spettacolo e cinetelvisive
LC52	Numero richieste di accesso agli atti	0AC	75,00	100,00	100,00	100,00	U.O. Autorizzazioni di pubblico spettacolo e

							cinetelevisive
LC53	Numero reclami, suggerimenti e segnalazioni inerenti l'attività del Dipartimento Cultura e società controllate	0AC	36,00	77,00	77,00	77,00	U.O. Autorizzazioni di pubblico spettacolo e cinetelevisive
LC54	Numero registrazioni artisti di strada	0AC	901,00	700,00	700,00	700,00	U.O. Autorizzazioni di pubblico spettacolo e cinetelevisive
LC55	Numero contatti siti web	0AC	439.155,00	439.155,00	439.155,00	439.155,00	U.O. Autorizzazioni di pubblico spettacolo e cinetelevisive
LC56	Trasparenza: numero elaborati dati, formati e pubblicazioni	0AC	215,00	215,00	215,00	215,00	U.O. Autorizzazioni di pubblico spettacolo e cinetelevisive
LC57	Numero di consulenze e supervisione materiali di comunicazione agli Uffici	0AC	154,00	154,00	154,00	154,00	U.O. Autorizzazioni di pubblico spettacolo e cinetelevisive
LC58	Numero notizie della redazione cultura (redazione, pubblicazione web, social e diffusione)	0AC	743,00	743,00	743,00	743,00	U.O. Autorizzazioni di pubblico spettacolo e cinetelevisive
LC59	Numero veicoli di comunicazione curati	0AC	254,00	254,00	254,00	254,00	U.O. Autorizzazioni di pubblico spettacolo e cinetelevisive
LC60	Numero comunicati per la stampa realizzati	0AC	76,00	76,00	76,00	76,00	U.O. Autorizzazioni di pubblico spettacolo e cinetelevisive
LC61	Numero piani e strumenti di comunicazione per visibilità sponsor	0AC	24,00	24,00	24,00	24,00	U.O. Autorizzazioni di pubblico spettacolo e cinetelevisive
LC62	Numero contatti comunicazione digitale "uno a uno"	0AC	25.650,00	25.650,00	25.650,00	25.650,00	U.O. Autorizzazioni di pubblico spettacolo e cinetelevisive
LC63	Numero atti dematerializzati	0AC	50.766,00				U.O. Autorizzazioni di pubblico spettacolo e cinetelevisive
LC64	Numero totale atti protocollati	0AC	51.940,00	80.550,00	80.550,00	80.550,00	U.O. Autorizzazioni di pubblico spettacolo e cinetelevisive
LC255	Numero segnalazioni acquisite (fonte GED)	0AC	23,00				U.O. Autorizzazioni di pubblico spettacolo e cinetelevisive
LC256	Numero reclami acquisiti (fonte: GED)	0AC	12,00				U.O. Autorizzazioni di pubblico spettacolo e cinetelevisive
LC65	Numero ore settimanali di apertura degli uffici al pubblico (Programmazione e realizzazione delle iniziative culturali ed eventi di spettacolo, attività Spazi	0AC	36,00	36,00	36,00	36,00	Direzione Programmazione e Regolamentazione Attività Culturali

	Culturali e Casa delle Letterature. Controllo Istituzione Biblioteche)						
LC66	Numero newsletter inviate nel periodo (Programmazione e realizzazione delle iniziative culturali ed eventi di spettacolo, attività Spazi Culturali e Casa delle Letterature. Controllo Istituzione Biblioteche)	0AC	23,00	23,00	23,00	23,00	U.O. Autorizzazioni di pubblico spettacolo e cinetelvisive
LC67	Numero notizie pubblicate sul sito culturaroma (Programmazione e realizzazione delle iniziative culturali ed eventi di spettacolo, attività Spazi Culturali e Casa delle Letterature. Controllo Istituzione Biblioteche)	0AC	265,00				U.O. Autorizzazioni di pubblico spettacolo e cinetelvisive
LC68	Numero atti digitalizzati	0AC	50.766,00	77.000,00	77.000,00	77.000,00	U.O. Autorizzazioni di pubblico spettacolo e cinetelvisive
LC69	Numero personal computer	0AC	260,00	260,00	260,00	260,00	U.O. Autorizzazioni di pubblico spettacolo e cinetelvisive
LC70	Numero notizie pubblicate sui siti	0AC	803,00	803,00	803,00	803,00	U.O. Autorizzazioni di pubblico spettacolo e cinetelvisive
LC71	Numero iniziative culturali realizzate Cinema Aquila - Teatro la Comunità	0AC	12,00	3,00	3,00	3,00	Direzione Programmazione e Regolamentazione Attività Culturali
LC72	Spettatori Cinema Aquila - Teatro la Comunità	0AC	8.190,00	4.000,00	4.000,00	4.000,00	Direzione Programmazione e Regolamentazione Attività Culturali
LC73	Numero atti pubblicati	0AC	2.550,00	2.700,00	2.700,00	2.700,00	U.O. Autorizzazioni di pubblico spettacolo e cinetelvisive
LC74	Numero convenzioni gestite	0AC	3,00	3,00	3,00	3,00	U.O. Autorizzazioni di pubblico spettacolo e cinetelvisive
LC257	Numero attività culturali realizzate dall'ente/gli enti in Convenzione	0AC	42,00	40,00	40,00	40,00	U.O. Autorizzazioni di pubblico spettacolo e cinetelvisive
LC75	Numero attività culturali realizzate dal Fondo Alberto Moravia	0AC	18,00	12,00	12,00	12,00	U.O. Autorizzazioni di pubblico spettacolo e cinetelvisive
LC258	Numero personale macrostruttura	0AC	150,00	191,00	191,00	191,00	U.O. Autorizzazioni di pubblico spettacolo e cinetelvisive
LC76	Numero spettacoli Globe Theatre	0AC	9,00	7,00	7,00	7,00	Direzione Programmazione e Regolamentazione Attività Culturali
LC77	Numero repliche Globe Theatre	0AC	131,00	80,00	80,00	80,00	Direzione Programmazione

							e Regolamentazione Attività Culturali
LC78	Spettatori Globe Theatre:	0AC	53.705,00	53.000,00	53.000,00	53.000,00	Direzione Programmazione e Regolamentazione Attività Culturali
LC79	Numero contatti Call center 060608	0AC	303.243,00	300.000,00	300.000,00	300.000,00	Direzione Programmazione e Regolamentazione Attività Culturali
LC80	Numero spettacoli Teatro Tor Bella Monaca	0AC	141,00				Direzione Programmazione e Regolamentazione Attività Culturali
LC81	Numero repliche Teatro Tor Bella Monaca	0AC	237,00	114,00	114,00	114,00	Direzione Programmazione e Regolamentazione Attività Culturali
LC82	Spettatori Teatro di Tor Bella Monaca	0AC	21.865,00	21.000,00	21.000,00	21.000,00	Direzione Programmazione e Regolamentazione Attività Culturali
LC259	Presenze Teatro di Tor Bella Monaca (compreso partecipanti laboratori):	0AC	23.061,00	23.000,00	23.000,00	23.000,00	Direzione Programmazione e Regolamentazione Attività Culturali
LC83	Numero spettacoli Teatro dell'Opera	0AC	226,00	226,00	226,00	226,00	Direzione Programmazione e Regolamentazione Attività Culturali
LC84	Importo contributi erogati Teatro dell'Opera	0AC	15.050.000,00	15.342.500,00	15.000.000,00	15.000.000,00	Direzione Programmazione e Regolamentazione Attività Culturali
LC85	Spettatori Teatro dell'Opera	0AC	238.009,00	238.000,00	238.000,00	238.000,00	Direzione Programmazione e Regolamentazione Attività Culturali
LC86	Spettatori Teatro di Roma	0AC	172.871,00	172.000,00	172.000,00	172.000,00	Direzione Programmazione e Regolamentazione Attività Culturali
LC87	Numero spettacoli Teatro di Roma	0AC	676,00	670,00	670,00	670,00	Direzione Programmazione e Regolamentazione Attività Culturali
LC88	Importo contributi erogati Teatro di Roma	0AC	3.095.000,00	3.212.900,00	2.800.000,00	2.800.000,00	Direzione Programmazione e Regolamentazione Attività Culturali
LC89	Spettatori Auditorium Parco della Musica	0AC	631.610,00	630.000,00	630.000,00	630.000,00	Direzione Programmazione e Regolamentazione Attività Culturali
LC90	Importo contributi erogati Accademia S.Cecilia	0AC	3.200.000,00	3.760.000,00	3.000.000,00	2.810.000,00	Direzione Programmazione e Regolamentazione Attività Culturali

LC91	Numero concerti Accademia S. Cecilia	0AC	373,00	370,00	370,00	370,00	Direzione Programmazione e Regolamentazione Attività Culturali
LC92	Spettatori Accademia S. Cecilia	0AC	308.598,00	308.000,00	308.000,00	308.000,00	Direzione Programmazione e Regolamentazione Attività Culturali
LC93	Numero eventi a pagamento Fondazione Musica per Roma	0AC	438,00	430,00	430,00	430,00	Direzione Programmazione e Regolamentazione Attività Culturali
LC94	Numero eventi con prezzo del biglietto uguale o inferiore a 5 Euro Fondazione Musica per Roma	0AC	87,00	85,00	85,00	85,00	Direzione Programmazione e Regolamentazione Attività Culturali
LC95	Importo contributi erogati Fondazione Musica per Roma	0AC	3.700.000,00	3.700.000,00	2.500.000,00	2.500.000,00	Direzione Programmazione e Regolamentazione Attività Culturali
LC96	Spettatori Fondazione Musica per Roma	0AC	323.012,00	320.000,00	320.000,00	320.000,00	Direzione Programmazione e Regolamentazione Attività Culturali
LC97	Numero giorni di apertura al pubblico Fondazione Musica per Roma	0AC	337,00	337,00	337,00	337,00	Direzione Programmazione e Regolamentazione Attività Culturali
LC98	Numero spettacoli Teatro del Lido	0AC	146,00	187,00	187,00	187,00	Direzione Programmazione e Regolamentazione Attività Culturali
LC99	Numero repliche Teatro del Lido	0AC	237,00	214,00	214,00	214,00	Direzione Programmazione e Regolamentazione Attività Culturali
LC100	Spettatori Teatro del Lido	0AC	30.760,00	30.000,00	30.000,00	30.000,00	Direzione Programmazione e Regolamentazione Attività Culturali
LC101	Numero spettacoli Teatro Quatticciolo	0AC	87,00				Direzione Programmazione e Regolamentazione Attività Culturali
LC102	Numero repliche Teatro Quatticciolo	0AC	116,00	151,00	151,00	151,00	Direzione Programmazione e Regolamentazione Attività Culturali
LC103	Spettatori Teatro Quatticciolo	0AC	8.836,00	8.000,00	8.000,00	8.000,00	Direzione Programmazione e Regolamentazione Attività Culturali
LC104	Numero eventi Fondazione RomaEuropa	0AC	222,00	220,00	220,00	220,00	Direzione Programmazione e Regolamentazione Attività Culturali
LC105	Spettatori Fondazione RomaEuropa	0AC	42.971,00	42.000,00	42.000,00	42.000,00	Direzione Programmazione e Regolamentazione Attività Culturali

LC106	Importo contributi erogati Fondazione RomaEuropa	0AC	650.000,00	650.000,00	629.465,34	596.230,00	Direzione Programmazione e Regolamentazione Attività Culturali
LC107	Presenze Casa del Cinema	0AC	67.686,00	52.000,00	52.000,00	52.000,00	Direzione Programmazione e Regolamentazione Attività Culturali
LC108	Numero eventi Fondazione Cinema per Roma	0AC	574,00	570,00	570,00	570,00	Direzione Programmazione e Regolamentazione Attività Culturali
LC109	Spettatori Fondazione Cinema per Roma	0AC	80.477,00	80.400,00	80.400,00	80.400,00	Direzione Programmazione e Regolamentazione Attività Culturali
LC110	Numero repliche Scuderie della Casa Dei Teatri	0AC	89,00	112,00	112,00	112,00	Direzione Programmazione e Regolamentazione Attività Culturali
LC111	Numero iniziative Scuderie della Casa dei Teatri	0AC	76,00	76,00	76,00	76,00	Direzione Programmazione e Regolamentazione Attività Culturali
LC112	Presenze Scuderie della Casa dei Teatri	0AC	6.031,00	6.000,00	6.000,00	6.000,00	Direzione Programmazione e Regolamentazione Attività Culturali
LC260	Numero contratti di servizio gestiti	0AC	3,00	3,00	3,00	3,00	Direzione Programmazione e Regolamentazione Attività Culturali
LC114	Numero ore settimanali di apertura degli uffici al pubblico (Gestione delle strutture destinate alle attività culturali e dei contratti di servizio)	0AC	36,00	36,00	36,00	36,00	Direzione Programmazione e Regolamentazione Attività Culturali
LC115	Numero newsletter inviate nel periodo (Gestione delle strutture destinate alle attività culturali e dei contratti di servizio)	0AC	0,00	0,00	0,00	0,00	U.O. Autorizzazioni di pubblico spettacolo e cinetelvisive
LC116	Numero notizie pubblicate sul sito culturaroma (Gestione delle strutture destinate alle attività culturali e dei contratti di servizio)	0AC	0,00	0,00	0,00	0,00	U.O. Autorizzazioni di pubblico spettacolo e cinetelvisive
LC117	Numero procedure attivate per la redazione del contratto di servizio	0AC	8,00				Direzione Programmazione e Regolamentazione Attività Culturali
LC118	Numero procedure previste dalle linee guida approvate dall'assemblea capitolina per i contratti di servizio	0AC	7,00				Direzione Programmazione e Regolamentazione Attività Culturali

LC119	Numero verifiche sul rispetto degli standard previsti dal contratto di servizio	0AC	32,00				Direzione Programmazione e Regolamentazione Attività Culturali
LC120	Numero azioni di controllo sulle attività svolte dai vari organismi	0AC	17,00	15,00	15,00	15,00	Direzione Programmazione e Regolamentazione Attività Culturali
LC261	Numero personale UO Regolamentazione e controllo delle strutture ed istituzioni culturali	0AC	3,00				U.O. Autorizzazioni di pubblico spettacolo e cinetelevisive
LC121	Numero giorni di apertura Casa delle Letterature	0AC	242,00	242,00	242,00	242,00	Direzione Programmazione e Regolamentazione Attività Culturali
LC122	Numero reclami gestiti per Casa delle Letterature	0AC	0,00	0,00	0,00	0,00	Direzione Programmazione e Regolamentazione Attività Culturali
LC123	Numero giorni di apertura Casa dei Teatri	0AC	150,00				Direzione Programmazione e Regolamentazione Attività Culturali
LC124	Numero reclami gestiti per Casa dei Teatri	0AC	0,00				Direzione Programmazione e Regolamentazione Attività Culturali
LC125	Numero giorni di apertura Casa della Memoria e della Storia	0AC	245,00	230,00	230,00	230,00	Direzione Programmazione e Regolamentazione Attività Culturali
LC126	Numero reclami gestiti per Casa della Memoria e della Storia	0AC	0,00	0,00	0,00	0,00	Direzione Programmazione e Regolamentazione Attività Culturali
LC127	Numero giorni di apertura Sala S. Rita	0AC	305,00				Direzione Programmazione e Regolamentazione Attività Culturali
LC128	Numero reclami gestiti per S. S. Rita	0AC	0,00				Direzione Programmazione e Regolamentazione Attività Culturali
LC129	Numero giorni di apertura Casa del Cinema	0AC	365,00	365,00	365,00	365,00	Direzione Programmazione e Regolamentazione Attività Culturali
LC130	Numero reclami gestiti per Casa del Cinema	0AC	4,00	4,00	0,00	0,00	Direzione Programmazione e Regolamentazione Attività Culturali
LC131	Numero iniziative realizzate negli spazi culturali oggetto del	0AC	257,00	200,00	200,00	200,00	Direzione Programmazione e Regolamentazione

	contratto di servizio						Attività Culturali
LC262	Percentuale minima di presenza degli operatori del servizio	0AC					Direzione Programmazione e Regolamentazione Attività Culturali
LC263	Numero utenti del Servizio Accoglienza	0AC		13.000,00	13.000,00	13.000,00	Direzione Programmazione e Regolamentazione Attività Culturali
LC132	Numero eventi Palazzo delle Esposizioni	0AC	204,00	200,00	200,00	200,00	Direzione Programmazione e Regolamentazione Attività Culturali
LC133	Numero presenze Palazzo delle Esposizioni	0AC	205.182,00	205.000,00	205.000,00	205.000,00	Direzione Programmazione e Regolamentazione Attività Culturali
LC134	Numero eventi Scuderie del Quirinale	0AC	5,00	5,00	5,00	5,00	Direzione Programmazione e Regolamentazione Attività Culturali
LC135	Numero presenze Scuderie del Quirinale	0AC	282.484,00	282.000,00	282.000,00	282.000,00	Direzione Programmazione e Regolamentazione Attività Culturali
LC136	Numero eventi Casa del Jazz	0AC	111,00	100,00	100,00	100,00	Direzione Programmazione e Regolamentazione Attività Culturali
LC137	Numero spettatori Casa del Jazz	0AC	15.523,00	15.000,00	15.000,00	15.000,00	Direzione Programmazione e Regolamentazione Attività Culturali
LC138	Numero assistenze alle produzioni	0AC	225,00	225,00	225,00	225,00	Direzione Programmazione e Regolamentazione Attività Culturali
LC139	Numero corsi attivati Conservatorio S. Cecilia	0AC	108,00	108,00	108,00	108,00	Direzione Programmazione e Regolamentazione Attività Culturali
LC140	Numero studenti iscritti Conservatorio S. Cecilia	0AC	1.556,00	1.550,00	1.550,00	1.550,00	Direzione Programmazione e Regolamentazione Attività Culturali
LC141	Numero spettacoli Teatro Argentina	0AC	414,00	410,00	410,00	410,00	Direzione Programmazione e Regolamentazione Attività Culturali
LC142	Spettatori Teatro Argentina	0AC	146.251,00	146.000,00	146.000,00	146.000,00	Direzione Programmazione e Regolamentazione Attività Culturali
LC143	Numero spettacoli Teatro India	2PP	253,00	250,00	250,00	250,00	Direzione Programmazione e Regolamentazione Attività Culturali
LC144	Spettatori Teatro India	2PP	25.430,00	25.000,00	25.000,00	25.000,00	Direzione Programmazione e Regolamentazione

							Attività Culturali
LC145	Numero repliche Sistema Casa dei Teatri e della Drammaturgia contemporanea (ex Scuderie di Villino Corsini, Teatro Villa Torlonia, Teatro Biblioteca Quarticciolo, Teatro Tor Bella Monaca, Teatro del Lido, Teatro del Centro Culturale Elsa Morante)	0TT	647,00				Direzione Programmazione e Regolamentazione Attività Culturali
LC146	Spettatori Sistema Casa dei Teatri e della Drammaturgia contemporanea (ex Scuderie di Villino Corsini, Teatro Villa Torlonia, Teatro Biblioteca Quarticciolo, Teatro Tor Bella Monaca, Teatro del Lido, Teatro del Centro Culturale Elsa Morante)	0AC	64.465,00				Direzione Programmazione e Regolamentazione Attività Culturali
LC264	Numero spettacoli Teatro Torlonia	0AC		55,00	55,00	55,00	Direzione Programmazione e Regolamentazione Attività Culturali
LC265	Numero repliche Teatro Torlonia	0AC		70,00	70,00	70,00	Direzione Programmazione e Regolamentazione Attività Culturali
LC266	Numero spettatori Teatro Torlonia	0AC		5.700,00	5.700,00	5.700,00	Direzione Programmazione e Regolamentazione Attività Culturali
LC147	Numero report periodici attività svolte	0AC	49,00	49,00	49,00	49,00	Direzione Programmazione e Regolamentazione Attività Culturali
LC148	Numero totale autorizzazioni rilasciate per riprese cinetelvisive e fotografiche	0AC	2.152,00	1.800,00	1.800,00	1.800,00	U.O. Autorizzazioni di pubblico spettacolo e cinetelvisive
LC149	Entrate COSAP per rilascio di autorizzazioni per riprese cine-telvisive e fotografiche	0AC	573.979,31	570.000,00	570.000,00	570.000,00	U.O. Autorizzazioni di pubblico spettacolo e cinetelvisive
LC150	Numero totale richieste di autorizzazioni per riprese cinetelvisive e fotografiche	2PP	2.264,00	1.900,00	1.900,00	1.900,00	U.O. Autorizzazioni di pubblico spettacolo e cinetelvisive
LC151	Numero totale autorizzazioni rilasciate per attività di pubblico spettacolo	0AC	351,00	330,00	330,00	330,00	U.O. Autorizzazioni di pubblico spettacolo e cinetelvisive

LC152	Numero totale autorizzazioni rilasciate per manifestazioni temporanee di pubblico spettacolo	0AC	294,00	290,00	290,00	290,00	U.O. Autorizzazioni di pubblico spettacolo e cinetelvisive
LC153	Numero totale di richieste per autorizzazioni per attività culturali e di spettacolo	0AC	414,00	414,00	414,00	414,00	U.O. Autorizzazioni di pubblico spettacolo e cinetelvisive
LC154	Numero totale provvedimenti di disciplina sull'attività di pubblico spettacolo	0AC	89,00	90,00	90,00	90,00	U.O. Autorizzazioni di pubblico spettacolo e cinetelvisive
LC155	Numero provvedimenti sanzionatori di cessazione attività	0AC	26,00	26,00	26,00	26,00	U.O. Autorizzazioni di pubblico spettacolo e cinetelvisive
LC156	Numero totale verbali della Commissione Comunale di Vigilanza sui Locali di Pubblico Spettacolo	0AC	306,00	310,00	310,00	310,00	U.O. Autorizzazioni di pubblico spettacolo e cinetelvisive
LC157	Entrate per interventi della Commissione Comunale di Vigilanza sui Locali di Pubblico Spettacolo	0AC	89.300,00	75.000,00	75.000,00	75.000,00	U.O. Autorizzazioni di pubblico spettacolo e cinetelvisive
LC158	Numero ore settimanali di apertura degli uffici (Gestione delle autorizzazioni di pubblico spettacolo, cinetelvisive e dei pareri di agibilità Commissione C.C.V.L.P.S.; attività sanzionatoria)	0AC	91,00	91,00	91,00	91,00	U.O. Autorizzazioni di pubblico spettacolo e cinetelvisive
LC159	Numero notizie pubblicate sul sito culturaroma (Gestione delle autorizzazioni di pubblico spettacolo, cinetelvisive e dei pareri di agibilità Commissione C.C.V.L.P.S.; attività sanzionatoria)	0AC	0,00	0,00	0,00	0,00	U.O. Autorizzazioni di pubblico spettacolo e cinetelvisive
LC267	Numero personale UO Gestione delle autorizzazioni di pubblico spettacolo e cinetelvisive – Supporto alle attività della Commissione comunale di vigilanza L.P.S.	0AC		27,00	27,00	27,00	U.O. Autorizzazioni di pubblico spettacolo e cinetelvisive
LC160	Tempo medio tra la richiesta ed il rilascio delle autorizzazioni di pubblico spettacolo (in giorni)	0AC	20,00	20,00	20,00	20,00	U.O. Autorizzazioni di pubblico spettacolo e cinetelvisive
LC161	Tempo medio tra la richiesta ed il	0AC	10,00	10,00	10,00	10,00	U.O. Autorizzazioni di pubblico

	rilascio delle autorizzazioni cinetelvisive (in giorni)						spettacolo e cinetelvisive
LC162	Numero fondi archivistici conservati dall'Archivio Storico Capitolino	1MM	395,00	395,00	395,00	395,00	U.O. Archivio storico capitolino e toponomastica
LC163	Numero pubblicazioni monografiche conservate nella Biblioteca Romana	1MM	82.500,00	82.500,00	82.500,00	82.500,00	U.O. Archivio storico capitolino e toponomastica
LC164	Numero collezioni seriali conservate nella Emeroteca Romana	1MM	2.500,00	2.500,00	2.550,00	2.550,00	U.O. Archivio storico capitolino e toponomastica
LC268	Numero fondi archivistici inventariati	1MM	351,00	355,00	360,00	362,00	U.O. Archivio storico capitolino e toponomastica
LC165	Numero pubblicazioni monografiche inventariate	1MM	68.687,00	69.972,00	71.472,00	71.472,00	U.O. Archivio storico capitolino e toponomastica
LC166	Numero collezioni seriali inventariate	1MM	1.812,00	1.812,00	1.850,00	1.900,00	U.O. Archivio storico capitolino e toponomastica
LC167	Numero fondi archivistici consultati	1MM	713,00	130,00	130,00	130,00	U.O. Archivio storico capitolino e toponomastica
LC168	Numero pubblicazioni monografiche consultate	1MM	861,00	1.800,00	1.800,00	1.800,00	U.O. Archivio storico capitolino e toponomastica
LC169	Numero collezioni seriali consultate	1MM	257,00	130,00	150,00	170,00	U.O. Archivio storico capitolino e toponomastica
LC170	Numero ore di apertura al pubblico del Servizio di Sala Studio	1MM	1.652,00	1.680,00	1.680,00	1.680,00	U.O. Archivio storico capitolino e toponomastica
LC171	Numero ore di apertura al pubblico del Servizio di fotoriproduzione	1MM	938,00	950,00	950,00	950,00	U.O. Archivio storico capitolino e toponomastica
LC172	Numero beni documentari e/o delle opere bibliografiche, appartenenti all'Archivio Storico Capitolino prestati per la realizzazione di mostre ed esposizioni	1MM	27,00	12,00	10,00	10,00	U.O. Archivio storico capitolino e toponomastica
LC173	Utenti assistiti Archivio Storico Capitolino	1MM	8.630,00	7.000,00	7.000,00	7.000,00	U.O. Archivio storico capitolino e toponomastica
LC174	Numero accessi a sito web, OPAC SBN, X-dams	1MM	197.641,00	150.000,00	150.000,00	150.000,00	U.O. Archivio storico capitolino e toponomastica
LC175	Numero iniziative realizzate dall'Archivio Storico Capitolino anche in collaborazione con altre istituzioni in sede e fuori sede	1MM	108,00	70,00	70,00	70,00	U.O. Archivio storico capitolino e toponomastica
LC176	Numero progetti di attività didattiche per le scuole realizzati	1MM	16,00	5,00	5,00	5,00	U.O. Archivio storico capitolino e toponomastica

LC177	Numero documenti archivistici e bibliografici sottoposti a interventi di restauro e/o rilegatura	1MM	2,00	4,00	2,00	2,00	U.O. Archivio storico capitolino e toponomastica
LC178	Numero immagini di documentazione Archivio Storico Capitolino riprodotte su richiesta dell'utenza	1MM	19.545,00	20.000,00	20.000,00	20.000,00	U.O. Archivio storico capitolino e toponomastica
LC179	Numero autorizzazioni rilasciate per l'utilizzo di immagini dell'Archivio Storico Capitolino	1MM	25,00	40,00	40,00	40,00	U.O. Archivio storico capitolino e toponomastica
LC180	Numero copie conformi rilasciate su richiesta	1MM	9,00	10,00	10,00	10,00	U.O. Archivio storico capitolino e toponomastica
LC181	Numero vincitori di borse di studio, tirocinanti, stagisti partecipanti ad attività dell'Archivio Storico Capitolino	1MM	12,00	115,00	130,00	150,00	U.O. Archivio storico capitolino e toponomastica
LC182	Numero interventi di consulenza per gestione archivi correnti e di deposito, attività di scarto e versamento, consultazione archivio storico, commissioni e sopralluoghi	1MM	51,00	50,00	50,00	50,00	U.O. Archivio storico capitolino e toponomastica
LC183	Numero metri lineari occupati dalla documentazione dell'Archivio Storico Capitolino	1MM	7.260,00	7.200,00	7.200,00	7.200,00	U.O. Archivio storico capitolino e toponomastica
LC184	Numero pubblicazioni curate e/o prodotte dall'Archivio Storico Capitolino	1MM	1,00	2,00	2,00	2,00	U.O. Archivio storico capitolino e toponomastica
LC185	Numero partecipanti ad eventi promossi dall'Archivio Storico Capitolino	1MM	3.870,00	2.000,00	2.000,00	2.000,00	U.O. Archivio storico capitolino e toponomastica
LC186	Numero schede prodotte per descrizione unità archivistiche e unità bibliografiche	1MM	518.764,00	520.000,00	520.000,00	522.000,00	U.O. Archivio storico capitolino e toponomastica
LC187	Numero notizie pubblicate sul sito culturaroma (Gestione dell'Archivio storico capitolino e della Toponomastica)	1MM 2PP	0,00	0,00	0,00	0,00	U.O. Autorizzazioni di pubblico spettacolo e cinetelevisive
LC188	Numero fondi inventariati Archivi pre-unitari	1MM	140,00	141,00	143,00	145,00	U.O. Archivio storico capitolino e toponomastica
LC189	Numero fondi inventariati Archivi post-unitari	1MM	211,00	214,00	218,00	219,00	U.O. Archivio storico capitolino e toponomastica
LC269	Numero personale Archivio Storico Capitolino	1MM	28,00	29,00	29,00	29,00	U.O. Autorizzazioni di pubblico spettacolo e

							cinetelevisive
LC190	Numero aree di circolazione denominate, variate e sopresse	2PP	63,00	50,00	50,00	50,00	U.O. Archivio storico capitolino e toponomastica
LC191	Numeri civici assegnati, variati e soppressi	2PP	2.228,00	2.000,00	2.000,00	2.000,00	U.O. Archivio storico capitolino e toponomastica
LC192	Numeri civici richiesti	2PP	2.012,00	2.000,00	2.000,00	2.000,00	U.O. Archivio storico capitolino e toponomastica
LC193	Numeri civici richiesti on line	2PP	84,00	60,00	60,00	60,00	U.O. Archivio storico capitolino e toponomastica
LC194	Numero attestazioni strade e numeri civici e ricerche storiche	2PP	695,00	700,00	700,00	700,00	U.O. Archivio storico capitolino e toponomastica
LC195	Numero immagini rilasciate da cartografia di Roma Capitale	2PP	22,00	15,00	15,00	15,00	U.O. Archivio storico capitolino e toponomastica
LC196	Numero riunioni Commissione Consultiva di Toponomastica	2PP	4,00	4,00	4,00	4,00	U.O. Archivio storico capitolino e toponomastica
LC197	Numero interventi di manutenzione e messa in opera di targhe toponomastiche e marmette numeri civici	2PP	4.337,00	1.000,00	1.500,00	1.500,00	U.O. Archivio storico capitolino e toponomastica
LC198	Numero interventi per servizi di back office Sistema informativo di Toponomastica Si.To (stradario, numerazione civica e cartografia)	2PP	2.336,00	1.500,00	1.500,00	1.500,00	U.O. Archivio storico capitolino e toponomastica
LC199	Numero cerimonie di inaugurazione di targhe toponomastiche	2PP	28,00	10,00	10,00	10,00	U.O. Archivio storico capitolino e toponomastica
LC200	Numero istanze pervenute di denominazione, intitolazione, variazione e soppressione di aree di circolazione (creazione fascicolo elettronico sistema informativo LISIA)	2PP	138,00	120,00	120,00	120,00	U.O. Archivio storico capitolino e toponomastica
LC201	Numero istruttorie su proposte di denominazioni, intitolazioni, variazioni e soppressioni aree di circolazione	2PP	175,00	150,00	150,00	150,00	U.O. Archivio storico capitolino e toponomastica
LC202	Numero ore settimanali di apertura degli uffici Toponomastica	2PP	11,00	15,00	15,00	15,00	U.O. Archivio storico capitolino e toponomastica
LC203	Tempo medio tra la richiesta e l'assegnazione dei numeri civici (in giorni)	2PP	15,00	20,00	20,00	20,00	U.O. Archivio storico capitolino e toponomastica
LC204	Numero sopralluoghi per numerazione civica, targhe, cerimonie e	2PP	1.355,00	1.500,00	1.500,00	1.500,00	U.O. Archivio storico capitolino e toponomastica

	rilievi						
LC205	Numero rilievi tecnici relativi a nuove denominazioni, variazioni e soppressioni di aree di circolazione	2PP	64,00	70,00	70,00	70,00	U.O. Archivio storico capitolino e toponomastica
LC206	Numero consultazioni banca dati e archivio storico di toponomastica	2PP	17.060,00	16.500,00	16.500,00	16.500,00	U.O. Archivio storico capitolino e toponomastica
LC270	Numero personale Toponomastica	2PP	13,00	13,00	13,00	13,00	U.O. Archivio storico capitolino e toponomastica
LC271	Numero di notifiche effettuate per l'assegnazione dei numeri civici	2PP	693,00	600,00	600,00	600,00	U.O. Archivio storico capitolino e toponomastica
LC207	Numero progetti europei gestiti	0AC	13,00	6,00	6,00	6,00	Direzione Programmazione e Regolamentazione Attività Culturali
LC208	Numero azioni di coordinamento	0AC	53,00	45,00	45,00	45,00	Direzione Programmazione e Regolamentazione Attività Culturali
LC209	Numero incontri effettuati con gli stakeholders	0AC	36,00	30,00	20,00	20,00	Direzione Programmazione e Regolamentazione Attività Culturali
LC210	Numero notizie pubblicate sul sito culturaroma	0AC	0,00	0,00	0,00	0,00	U.O. Autorizzazioni di pubblico spettacolo e cinetelvisive
LC211	Importo fondi europei spesi	0AC	23.351,00	103.358,24	n.d.	n.d.	Direzione Programmazione e Regolamentazione Attività Culturali
LC212	Importo fondi europei assegnati	0AC	38.725,00				Direzione Programmazione e Regolamentazione Attività Culturali
LC213	Numero attività realizzate politiche comunitarie	0AC	40,00	20,00	20,00	20,00	Direzione Programmazione e Regolamentazione Attività Culturali
LC214	Numero attività programmate politiche comunitarie	0AC	10,00	20,00	20,00	20,00	Direzione Programmazione e Regolamentazione Attività Culturali
LC215	Totale turisti accolti presso i PIT:(migliaia)	0TT	3.363.137,00	3.430.000,00	3.500.000,00	3.550.000,00	Direzione Turismo - U.O. Promozione internazionale e del turismo congressuale
LC216	Turismo: arrivi (in migliaia)	0TT	17.092.211,00	17.600.000,00	18.100.000,00	18.700.000,00	Direzione Turismo - U.O. Promozione internazionale e del turismo congressuale
LC217	Turismo: presenze (in migliaia)	0TT	40.378.870,00	41.600.000,00	42.800.000,00	44.100.000,00	Direzione Turismo - U.O. Promozione internazionale e del turismo

							congressuale
LC218	Attività relative ai servizi generali	OTT	35.534,00	34.000,00	35.000,00	35.500,00	Direzione Turismo - U.O. Promozione internazionale e del turismo congressuale
LC219	Partecipazione a Borse-Fiere del turismo: numero	OTT	18,00	3,00	6,00	6,00	Direzione Turismo - U.O. Promozione internazionale e del turismo congressuale
LC220	Tipologie prodotti editoriali realizzati: numero	OTT	123,00	70,00	80,00	90,00	Direzione Turismo - U.O. Promozione internazionale e del turismo congressuale
LC221	Roma Pass, card vendute: numero (in migliaia)	OTT	590.251,00	620.000,00	650.000,00	675.000,00	Direzione Turismo - U.O. Promozione internazionale e del turismo congressuale
LC222	Eventi culturali-turistici o di tipo convegnistico realizzati: numero	OTT	33,00				Direzione Turismo - U.O. Promozione internazionale e del turismo congressuale
LC223	Iniziative realizzate in collaborazione con Enti e Associazioni, convenzioni e protocolli di intesa: numero	OTT	7,00	1,00	0,00	0,00	Direzione Turismo - U.O. Promozione internazionale e del turismo congressuale
LC224	Eventi congressuali a cui è stato garantito sostegno: numero	OTT	25,00	25,00	30,00	30,00	Direzione Turismo - U.O. Promozione internazionale e del turismo congressuale
LC225	Numero partecipazioni a borse, fiere del turismo congressuale	OTT	6,00	6,00	8,00	8,00	Direzione Turismo - U.O. Promozione internazionale e del turismo congressuale
LC226	Numero Educational nel settore congressuale	OTT	7,00	7,00	10,00	12,00	Direzione Turismo - U.O. Promozione internazionale e del turismo congressuale
LC227	Attività coordinate con l'ENIT Settore Congressuale: numero attività organizzate da Roma (articoli, riunioni, incontri pubbl., ecc)	OTT	3,00	3,00	3,00	3,00	Direzione Turismo - U.O. Promozione internazionale e del turismo congressuale
LC228	Materiale promozionale distribuito per eventi convegnistici: quantità / Numero richieste pervenute di materiale per convegni	OTT	15.760,00	25.000,00	30.000,00	35.000,00	Direzione Turismo - U.O. Promozione internazionale e del turismo congressuale
LC229	Provvedimenti disciplinari nel settore turismo: emessi	OTT	311,00	250,00	200,00	200,00	Direzione Turismo - U.O. Sportello Unico attività ricettive - SUAR
LC230	SCIA Segnalazione Certificata Inizio Attività: numero	OTT	5.458,00	4.800,00	4.500,00	4.500,00	Direzione Turismo - U.O. Sportello Unico attività ricettive - SUAR

LC231	Numero di contatti (attraverso verifiche, note, posta elettronica, ecc.) per la realizzazione dei progetti di accoglienza turistica.	OTT	25,00				Direzione Turismo - U.O. Promozione internazionale e del turismo congressuale
LC232	Numero di contatti (attraverso riunioni, posta elettronica, telefonate, ecc.) per l'individuazione di nuovi turismi.	OTT	106,00				Direzione Turismo - U.O. Promozione internazionale e del turismo congressuale
LC233	Numero di sopralluoghi congiunti con altre strutture organizzative	OTT	12,00				Direzione Turismo - U.O. Promozione internazionale e del turismo congressuale
LC234	Ipotesi e contenuti di interventi di qualificazione urbana condivisi con altre strutture organizzative	OTT	12,00				Direzione Turismo - U.O. Promozione internazionale e del turismo congressuale
LC235	Predisposizione variante progettuale	OTT	4,00				Direzione Turismo - U.O. Promozione internazionale e del turismo congressuale
LC236	Convocazione conferenza di servizi	OTT	1,00				Direzione Turismo - U.O. Promozione internazionale e del turismo congressuale
LC237	Nuovi esercizi	OTT	3.373,00	3.000,00	3.000,00	3.000,00	Direzione Turismo - U.O. Promozione internazionale e del turismo congressuale
LC238	esercizi modificati e soggetti a nuova riabilitazione	OTT	2.085,00	1.800,00	1.500,00	1.500,00	Direzione Turismo - U.O. Promozione internazionale e del turismo congressuale
LC239	N. verbali pervenuti	OTT	332,00	300,00	300,00	300,00	Direzione Turismo - U.O. Promozione internazionale e del turismo congressuale
LC240	N. inviti a conformare	OTT	998,00	900,00	900,00	900,00	Direzione Turismo - U.O. Promozione internazionale e del turismo congressuale
LC241	n. azioni di informazione e comunicazione sui turismi	OTT	4,00				Direzione Turismo - U.O. Promozione internazionale e del turismo congressuale
LC242	n. approfondimenti in ambiti territoriali	OTT	171,00				Direzione Turismo - U.O. Promozione internazionale e del turismo congressuale
LC243	N. partecipazione	OTT	3,00	3,00	3,00	3,00	Direzione Turismo - U.O. Promozione internazionale e del turismo

							congressuale
LC244	N. organizzazione eventi ad iniziative nazionali ed internazionali	OTT	1,00	1,00	1,00	1,00	Direzione Turismo - U.O. Promozione internazionale e del turismo congressuale
LC245	N. Manifestazioni realizzate	OTT	25,00	1,00	1,00	1,00	Direzione Turismo - U.O. Promozione internazionale e del turismo congressuale
LC246	N. eventi realizzati Educational	OTT	33,00	20,00	25,00	30,00	Direzione Turismo - U.O. Promozione internazionale e del turismo congressuale
LC247	N. progetti di promozione e di accoglienza turistica realizzati	OTT	131,00	1,00	1,00	1,00	Direzione Turismo - U.O. Promozione internazionale e del turismo congressuale
LC248	n. manifestazioni programmate nell'anno	OTT	25,00	1,00	1,00	1,00	Direzione Turismo - U.O. Promozione internazionale e del turismo congressuale
LC249	n. progetti di promozione e di accoglienza turistica programmati e proposti nell'anno	OTT	131,00	1,00	1,00	1,00	Direzione Turismo - U.O. Promozione internazionale e del turismo congressuale
LC250	Materiale promozionale (brochure e video 'Enjoy your congress in Rome') distribuito per fiere ed eventi convegnistici: quantità	OTT	15.760,00	25.000,00	30.000,00	35.000,00	Direzione Turismo - U.O. Promozione internazionale e del turismo congressuale
LC251	Materiale promozionale (brochure e video 'Enjoy your congress in Rome') distribuito per fiere ed eventi convegnistici: n. richieste pervenute di materiale per convegni	OTT	33,00	45,00	50,00	55,00	Direzione Turismo - U.O. Promozione internazionale e del turismo congressuale
LC113	Numero contratti di servizio gestiti	OAC	3,00	3,00	3,00	3,00	Direzione Programmazione e Regolamentazione Attività Culturali

RISORSE UMANE**Totale Struttura**

Dotazioni di risorse umane	Numero
Dirigenti	5
cat D	71
cat C	106
cat B	8
Totale	190
di cui a tempo parziale	11
di cui a tempo determinato	-
Totale inclusi sospesi, comandati out, distaccati indisponibili , aspettativa e distaccati sindacali al 100%	191

Apicale (personale in attesa di ods di assegnazione)

Dotazioni di risorse umane	Numero
Dirigenti	
cat D	
cat C	1
cat B	
Totale	1
di cui a tempo parziale	
di cui a tempo determinato	

U.O. Autorizzazioni di pubblico spettacolo e cinetelevisive

Dotazioni di risorse umane	Numero
Dirigenti	1
cat D	23
cat C	40
cat B	5
Totale	69
di cui a tempo parziale	6
di cui a tempo determinato	

U.O. Archivio storico capitolino e toponomastica

Dotazioni di risorse umane	Numero
Dirigenti	1
cat D	22
cat C	19
cat B	1
Totale	43
di cui a tempo parziale	1
di cui a tempo determinato	

**Direzione Programmazione e
regolamentazione attività culturali**

Dotazioni di risorse umane	Numero
Dirigenti	1
cat D	15
cat C	18
cat B	1
Totale	35
di cui a tempo parziale	2
di cui a tempo determinato	

Direzione Turismo

**U.O. Promozione internazionale e turismo
congressuale**

Dotazioni di risorse umane	Numero
Dirigenti	1
cat D	5
cat C	14
cat B	1
Totale	21
di cui a tempo parziale	1
di cui a tempo determinato	

**U.O. Comunicazione e
analisi/monitoraggio**

Dotazioni di risorse umane	Numero
Dirigenti	
cat D	1
cat C	
cat B	
Totale	1
di cui a tempo parziale	
di cui a tempo determinato	

U.O. S.U.A.R.

Dotazioni di risorse umane	Numero
Dirigenti	1
cat D	5
cat C	14
cat B	
Totale	20
di cui a tempo parziale	1
di cui a tempo determinato	

TABELLA RELATIVA AI RESPONSABILI DEI CENTRI DI COSTO AFFERENTI IL PROGRAMMA

CDC	descrizione Centro di Costo	Cognome e Nome del responsabile
0AC	ATTIVITA' CULTURALI, DI SPETTACOLO	Vastola Vincenzo
0BB	BIBLIOTECHE	Vastola Vincenzo
0TT	MANIFESTAZIONI ED INIZIATIVE TURISTICHE	Capozio Carmela
1MM	ARCHIVIO CAPITOLINO	Senofonte Mariarosaria
1NI	USO DELLA SALA BORROMINI PER RIUNIONI NON ISTITUZIONALI	Senofonte Mariarosaria
2PP	TOPONOMASTICA	Senofonte Mariarosaria

LE ENTRATE DELLA STRUTTURA

CDC	Titolo	Descrizione titolo	Tipologia	Categoria	Descrizione Categoria	Somma di Rendiconto 2015 (Competenza pura)	Somma di Stanziamento 2016 (Competenza pura)	Somma di Stanziamento 2017 (Competenza pura)	Somma di Stanziamento 2018 (Competenza pura)
	E2	TRASFERIMENTI CORRENTI	01	01	TRASFERIMENTI CORRENTI DA AMMINISTRAZIONI PUBBLICHE	1.289.518,90	0,00	0,00	0,00
	E2	TRASFERIMENTI CORRENTI	01	05	TRASFERIMENTI CORRENTI DALL'UNIONE EUROPEA E DAL RESTO DEL MONDO	6.832,00	0,00	0,00	0,00
	E2 Totale					1.296.350,90	0,00	0,00	0,00
	E3	ENTRATE EXTRATRIBUTARIE	01	02	ENTRATE DALLA VENDITA E DALL'EROGAZIONE DI SERVIZI	854.665,87	320.705,00	312.705,00	312.705,00
	E3	ENTRATE EXTRATRIBUTARIE	01	03	PROVENTI DERIVANTI DALLA GESTIONE DEI BENI	570.051,65	150.051,65	150.051,65	150.051,65
	E3	ENTRATE EXTRATRIBUTARIE	03	03	ALTRI INTERESSI ATTIVI	0,14	0,00	0,00	0,00
	E3	ENTRATE EXTRATRIBUTARIE	05	02	RIMBORSI IN ENTRATA	282.593,93	80.000,00	80.000,00	80.000,00
	E3 Totale					1.707.311,59	550.756,65	542.756,65	542.756,65
	E9	ENTRATE PER CONTO TERZI E PARTITE DI GIRO	01	99	ALTRE ENTRATE PER PARTITE DI GIRO	8.235,69	15.663,12	0,00	0,00
	E9	ENTRATE PER CONTO TERZI E PARTITE DI GIRO	02	01	RIMBORSI PER ACQUISTO DI BENI E SERVIZI PER CONTO TERZI	523.717,00	523.717,00	0,00	0,00
	E9 Totale					531.952,69	539.380,12	0,00	0,00
						3.535.615,18	1.090.136,77	542.756,65	542.756,65
0AC	E2	TRASFERIMENTI CORRENTI	01	01	TRASFERIMENTI CORRENTI DA AMMINISTRAZIONI PUBBLICHE	285.000,00	0,00	0,00	0,00
	E2 Totale					285.000,00	0,00	0,00	0,00
0AC	E3	ENTRATE EXTRATRIBUTARIE	01	02	ENTRATE DALLA VENDITA E DALL'EROGAZIONE DI SERVIZI	200.122,00	236.475,00	236.475,00	236.475,00
0AC	E3	ENTRATE EXTRATRIBUTARIE	01	03	PROVENTI DERIVANTI DALLA GESTIONE DEI BENI	570.051,65	150.051,65	150.051,65	150.051,65

0AC	E3	ENTRATE EXTRATRIBUTARIE	03	03	ALTRI INTERESSI ATTIVI	0,14	0,00	0,00	0,00
0AC	E3	ENTRATE EXTRATRIBUTARIE	05	02	RIMBORSI IN ENTRATA	282.593,93	80.000,00	80.000,00	80.000,00
	E3 Totale					1.052.767,72	466.526,65	466.526,65	466.526,65
0AC	E9	ENTRATE PER CONTO TERZI E PARTITE DI GIRO	01	99	ALTRE ENTRATE PER PARTITE DI GIRO	1.723,14	6.336,19	0,00	0,00
0AC	E9	ENTRATE PER CONTO TERZI E PARTITE DI GIRO	02	01	RIMBORSI PER ACQUISTO DI BENI E SERVIZI PER CONTO TERZI	523.717,00	523.717,00	0,00	0,00
	E9 Totale					525.440,14	530.053,19	0,00	0,00
0AC Totale						1.863.207,86	996.579,84	466.526,65	466.526,65
0TT	E2	TRASFERIMENTI CORRENTI	01	01	TRASFERIMENTI CORRENTI DA AMMINISTRAZIONI PUBBLICHE	976.000,00	0,00	0,00	0,00
0TT	E2	TRASFERIMENTI CORRENTI	01	05	TRASFERIMENTI CORRENTI DALL'UNIONE EUROPEA E DAL RESTO DEL MONDO	6.832,00	0,00	0,00	0,00
	E2 Totale					982.832,00	0,00	0,00	0,00
0TT	E3	ENTRATE EXTRATRIBUTARIE	01	02	ENTRATE DALLA VENDITA E DALL'EROGAZIONE DI SERVIZI	578.513,87	8.200,00	200,00	200,00
	E3 Totale					578.513,87	8.200,00	200,00	200,00
0TT	E9	ENTRATE PER CONTO TERZI E PARTITE DI GIRO	01	99	ALTRE ENTRATE PER PARTITE DI GIRO	5.916,00	5.916,00	0,00	0,00
	E9 Totale					5.916,00	5.916,00	0,00	0,00
0TT Totale						1.567.261,87	14.116,00	200,00	200,00
1MM	E2	TRASFERIMENTI CORRENTI	01	01	TRASFERIMENTI CORRENTI DA AMMINISTRAZIONI PUBBLICHE	28.518,90	0,00	0,00	0,00
	E2 Totale					28.518,90	0,00	0,00	0,00
1MM	E3	ENTRATE EXTRATRIBUTARIE	01	02	ENTRATE DALLA VENDITA E DALL'EROGAZIONE DI SERVIZI	26.030,00	26.030,00	26.030,00	26.030,00
	E3 Totale					26.030,00	26.030,00	26.030,00	26.030,00
1MM	E9	ENTRATE PER CONTO TERZI E PARTITE DI GIRO	01	99	ALTRE ENTRATE PER PARTITE DI GIRO	552,26	3.366,64	0,00	0,00
	E9 Totale					552,26	3.366,64	0,00	0,00
1MM Totale						55.101,16	29.396,64	26.030,00	26.030,00

2PP	E3	ENTRATE EXTRATRIBUTARIE	01	02	ENTRATE DALLA VENDITA E DALL'EROGAZIONE DI SERVIZI	50.000,00	50.000,00	50.000,00	50.000,00
	E3 Totale					50.000,00	50.000,00	50.000,00	50.000,00
2PP	E9	ENTRATE PER CONTO TERZI E PARTITE DI GIRO	01	99	ALTRE ENTRATE PER PARTITE DI GIRO	44,29	44,29	0,00	0,00
	E9 Totale					44,29	44,29	0,00	0,00
2PP Totale						50.044,29	50.044,29	50.000,00	50.000,00

LE SPESE DELLA STRUTTURA

Centro di Costo	Titolo	Descrizione titolo	Missione Programma	Macroaggregato	Descrizione Macroaggregato	Rendiconto 2015 (Competenza pura)	Stanzamenti 2016 (Competenza Pura)	Stanzamenti 2017 (Competenza Pura)	Stanzamenti 2018 (Competenza Pura)
	U1	SPESE CORRENTI	0107	U101	REDDITI DA LAVORO DIPENDENTE	53.355,21	30.715,45	44.468,32	44.468,32
	U1	SPESE CORRENTI	0107	U102	IMPOSTE E TASSE A CARICO DELL'ENTE	2.142,08	1.988,47	2.034,83	2.034,83
	U1	SPESE CORRENTI	0107	U103	ACQUISTO DI BENI E SERVIZI	28.939,56	109.329,06	108.568,59	107.592,83
	U1	SPESE CORRENTI	0107	U110	ALTRE SPESE CORRENTI	4.202,75	3.602,67	3.602,67	3.134,64
	U1	SPESE CORRENTI	0502	U101	REDDITI DA LAVORO DIPENDENTE	5.236.287,68	5.257.115,49	5.164.925,50	5.164.925,50
	U1	SPESE CORRENTI	0502	U102	IMPOSTE E TASSE A CARICO DELL'ENTE	348.146,86	325.097,18	332.646,59	332.646,59
	U1	SPESE CORRENTI	0502	U103	ACQUISTO DI BENI E SERVIZI	21.421.820,28	20.093.999,82	19.774.197,85	19.313.004,08
	U1	SPESE CORRENTI	0502	U104	TRASFERIMENTI CORRENTI	45.848.209,57	47.540.582,16	43.011.257,50	42.788.022,16
	U1	SPESE CORRENTI	0502	U107	INTERESSI PASSIVI	3.009,29	2.681,01	2.492,27	2.310,99
	U1	SPESE CORRENTI	0502	U109	RIMBORSI E POSTE CORRETTIVE DELLE ENTRATE	0,00	60,00	0,00	0,00
	U1	SPESE CORRENTI	0502	U110	ALTRE SPESE CORRENTI	67.365,82	56.883,77	56.883,77	35.030,23
	U1	SPESE CORRENTI	0701	U101	REDDITI DA LAVORO DIPENDENTE	2.315.308,33	1.990.525,68	1.982.488,59	1.982.488,59
	U1	SPESE CORRENTI	0701	U102	IMPOSTE E TASSE A CARICO DELL'ENTE	153.742,22	125.074,91	127.976,29	127.976,29
	U1	SPESE CORRENTI	0701	U103	ACQUISTO DI BENI E SERVIZI	5.613.905,65	3.923.798,62	3.401.708,97	3.401.950,83
	U1	SPESE CORRENTI	0701	U104	TRASFERIMENTI CORRENTI	0,00	13.500,00	13.500,00	13.500,00
	U1	SPESE CORRENTI	0701	U109	RIMBORSI E POSTE CORRETTIVE DELLE ENTRATE	650,00	2.000,00	0,00	0,00
	U1	SPESE CORRENTI	0701	U110	ALTRE SPESE CORRENTI	13.624,71	12.421,94	12.421,94	8.478,40
	U1 Totale					81.110.710,01	79.489.376,23	74.039.173,68	73.327.564,28
	U3	SPESE PER INCREMENTO ATTIVITA' FINANZIARIE	0502	U301	ACQUISIZIONI DI ATTIVITA' FINANZIARIE	480.000,00	0,00	0,00	0,00
	U3 Totale					480.000,00	0,00	0,00	0,00
	U4	RIMBORSO PRESTITI	0502	U403	RIMBORSO MUTUI E ALTRI FINANZIAMENTI A MEDIO LUNGO TERMINE	15.000,00	15.000,00	15.000,00	15.000,00
	U4 Totale					15.000,00	15.000,00	15.000,00	15.000,00
	U7	USCITE PER CONTO TERZI E PARTITE DI GIRO	0107	U701	USCITE PER PARTITE DI GIRO	0,00	44,29	0,00	0,00
	U7	USCITE PER CONTO TERZI E PARTITE DI GIRO	0502	U701	USCITE PER PARTITE DI GIRO	7.893,74	9.702,83	0,00	0,00
	U7	USCITE PER CONTO TERZI E PARTITE DI GIRO	0502	U702	USCITE PER CONTO TERZI	115.164,35	523.717,00	0,00	0,00

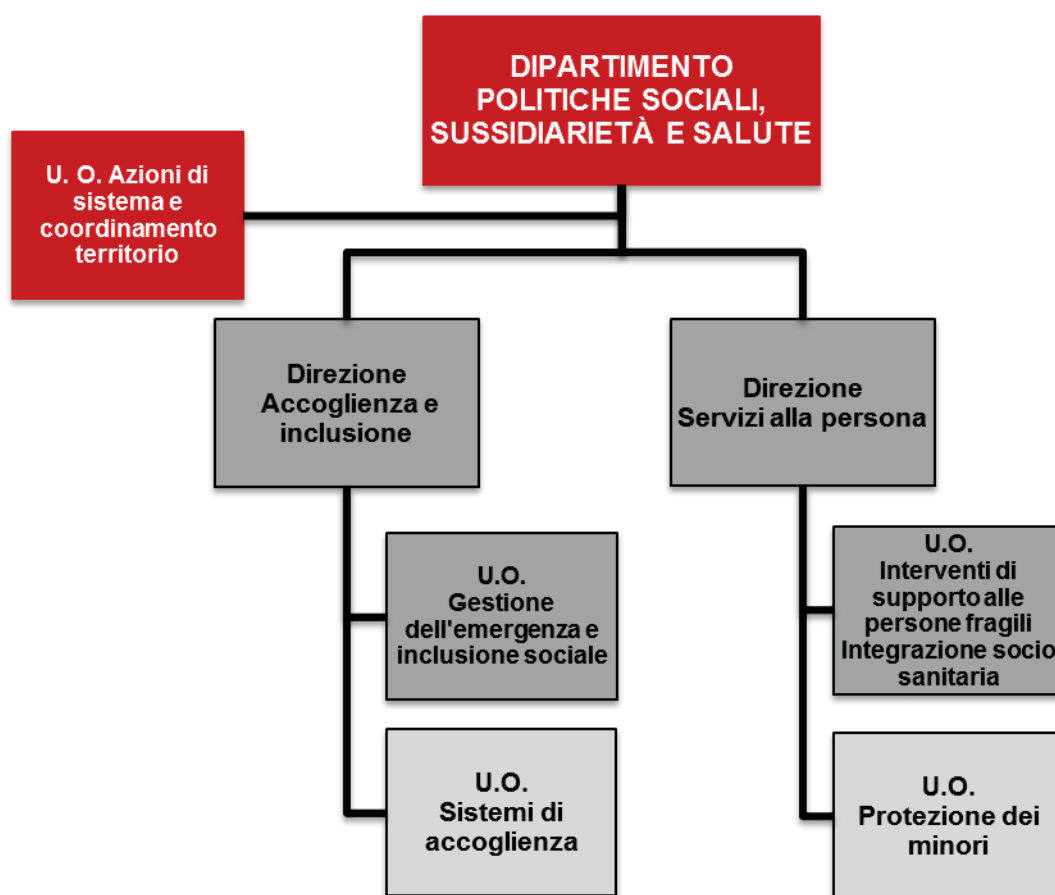
	U7	USCITE PER CONTO TERZI E PARTITE DI GIRO	0701	U701	USCITE PER PARTITE DI GIRO	8.985,75	5.916,00	0,00	0,00
	U7 Totale					132.043,84	539.380,12	0,00	0,00
						81.737.753,85	80.043.756,35	74.054.173,68	73.342.564,28
0AC	U1	SPESE CORRENTI	0502	U101	REDDITI DA LAVORO DIPENDENTE	3.771.525,48	3.737.694,49	3.696.143,21	3.696.143,21
0AC	U1	SPESE CORRENTI	0502	U102	IMPOSTE E TASSE A CARICO DELL'ENTE	250.961,07	234.615,63	240.055,54	240.055,54
0AC	U1	SPESE CORRENTI	0502	U103	ACQUISTO DI BENI E SERVIZI	20.773.890,48	19.509.658,61	19.192.023,77	18.731.975,19
0AC	U1	SPESE CORRENTI	0502	U104	TRASFERIMENTI CORRENTI	27.102.521,57	29.180.582,16	25.011.257,50	24.788.022,16
0AC	U1	SPESE CORRENTI	0502	U109	RIMBORSI E POSTE CORRETTIVE DELLE ENTRATE	0,00	60,00	0,00	0,00
0AC	U1	SPESE CORRENTI	0502	U110	ALTRE SPESE CORRENTI	65.463,00	55.277,02	55.277,02	34.040,76
	U1 Totale					51.964.361,60	52.717.887,91	48.194.757,04	47.490.236,86
0AC	U7	USCITE PER CONTO TERZI E PARTITE DI GIRO	0502	U701	USCITE PER PARTITE DI GIRO	6.155,87	6.336,19	0,00	0,00
0AC	U7	USCITE PER CONTO TERZI E PARTITE DI GIRO	0502	U702	USCITE PER CONTO TERZI	96.864,35	523.717,00	0,00	0,00
	U7 Totale					103.020,22	530.053,19	0,00	0,00
0AC Totale						52.067.381,82	53.247.941,10	48.194.757,04	47.490.236,86
0BB	U1	SPESE CORRENTI	0502	U103	ACQUISTO DI BENI E SERVIZI	284.551,49	318.867,36	318.867,36	318.867,36
0BB	U1	SPESE CORRENTI	0502	U104	TRASFERIMENTI CORRENTI	18.745.688,00	18.360.000,00	18.000.000,00	18.000.000,00
0BB	U1	SPESE CORRENTI	0502	U107	INTERESSI PASSIVI	3.009,29	2.681,01	2.492,27	2.310,99
	U1 Totale					19.033.248,78	18.681.548,37	18.321.359,63	18.321.178,35
0BB	U3	SPESE PER INCREMENTO ATTIVITA' FINANZIARIE	0502	U301	ACQUISIZIONI DI ATTIVITA' FINANZIARIE	480.000,00	0,00	0,00	0,00
	U3 Totale					480.000,00	0,00	0,00	0,00
0BB	U4	RIMBORSO PRESTITI	0502	U403	RIMBORSO MUTUI E ALTRI FINANZIAMENTI A MEDIO LUNGO TERMINE	15.000,00	15.000,00	15.000,00	15.000,00
	U4 Totale					15.000,00	15.000,00	15.000,00	15.000,00
0BB Totale						19.528.248,78	18.696.548,37	18.336.359,63	18.336.178,35
0TT	U1	SPESE CORRENTI	0701	U101	REDDITI DA LAVORO DIPENDENTE	2.315.308,33	1.990.525,68	1.982.488,59	1.982.488,59
0TT	U1	SPESE CORRENTI	0701	U102	IMPOSTE E TASSE A CARICO DELL'ENTE	153.742,22	125.074,91	127.976,29	127.976,29
0TT	U1	SPESE CORRENTI	0701	U103	ACQUISTO DI BENI E SERVIZI	5.613.905,65	3.923.798,62	3.401.708,97	3.401.950,83
0TT	U1	SPESE CORRENTI	0701	U104	TRASFERIMENTI CORRENTI	0,00	13.500,00	13.500,00	13.500,00
0TT	U1	SPESE CORRENTI	0701	U109	RIMBORSI E POSTE CORRETTIVE DELLE ENTRATE	650,00	2.000,00	0,00	0,00
0TT	U1	SPESE CORRENTI	0701	U110	ALTRE SPESE CORRENTI	13.624,71	12.421,94	12.421,94	8.478,40
	U1 Totale					8.097.230,91	6.067.321,15	5.538.095,79	5.534.394,11
0TT	U7	USCITE PER CONTO TERZI E PARTITE DI GIRO	0701	U701	USCITE PER PARTITE DI GIRO	8.985,75	5.916,00	0,00	0,00
	U7 Totale					8.985,75	5.916,00	0,00	0,00
0TT Totale						8.106.216,66	6.073.237,15	5.538.095,79	5.534.394,11
1MM	U1	SPESE CORRENTI	0502	U101	REDDITI DA LAVORO DIPENDENTE	1.464.762,20	1.519.421,00	1.468.782,29	1.468.782,29
1MM	U1	SPESE CORRENTI	0502	U102	IMPOSTE E TASSE A CARICO DELL'ENTE	97.185,79	90.481,55	92.591,05	92.591,05
1MM	U1	SPESE CORRENTI	0502	U103	ACQUISTO DI BENI E SERVIZI	363.378,31	265.473,85	263.306,72	262.161,53

1MM	U1	SPESE CORRENTI	0502	U110	ALTRE SPESE CORRENTI	1.902,82	1.606,75	1.606,75	989,47
	U1 Totale					1.927.229,12	1.876.983,15	1.826.286,81	1.824.524,34
1MM	U7	USCITE PER CONTO TERZI E PARTITE DI GIRO	0502	U701	USCITE PER PARTITE DI GIRO	1.737,87	3.366,64	0,00	0,00
1MM	U7	USCITE PER CONTO TERZI E PARTITE DI GIRO	0502	U702	USCITE PER CONTO TERZI	18.300,00	0,00	0,00	0,00
	U7 Totale					20.037,87	3.366,64	0,00	0,00
1MM Totale						1.947.266,99	1.880.349,79	1.826.286,81	1.824.524,34
2PP	U1	SPESE CORRENTI	0107	U101	REDDITI DA LAVORO DIPENDENTE	53.355,21	30.715,45	44.468,32	44.468,32
2PP	U1	SPESE CORRENTI	0107	U102	IMPOSTE E TASSE A CARICO DELL'ENTE	2.142,08	1.988,47	2.034,83	2.034,83
2PP	U1	SPESE CORRENTI	0107	U103	ACQUISTO DI BENI E SERVIZI	28.939,56	109.329,06	108.568,59	107.592,83
2PP	U1	SPESE CORRENTI	0107	U110	ALTRE SPESE CORRENTI	4.202,75	3.602,67	3.602,67	3.134,64
	U1 Totale					88.639,60	145.635,65	158.674,41	157.230,62
2PP	U7	USCITE PER CONTO TERZI E PARTITE DI GIRO	0107	U701	USCITE PER PARTITE DI GIRO	0,00	44,29	0,00	0,00
	U7 Totale					0,00	44,29	0,00	0,00
2PP Totale						88.639,60	145.679,94	158.674,41	157.230,62

**PROGRAMMA DEL
DIPARTIMENTO POLITICHE SOCIALI, SUSSIDIARIETÀ E SALUTE (codice LD)**

Dirigente responsabile del programma		
GIULIOLI	STEFANO	Direttore di struttura
Cognome	Nome	Qualifica/incarico

ORGANIGRAMMA



Obiettivi trasversali assegnati alla struttura

Circa il contenuto degli Obiettivi Trasversali e la relativa pianificazione si rimanda a quanto indicato nell'apposito punto del presente documento, nell'ambito della Introduzione al PEG 2016-2018 e dei relativi allegati.

Servizi tipici erogati dalla struttura:

Direzione	U.O.	Servizio tipico erogato
DIREZIONE ACCOGLIENZA E INCLUSIONE	U.O. GESTIONE DELL'EMERGENZA E INCLUSIONE SOCIALE	Gestione interventi di inclusione sociale a favore di immigrati rifugiati e Rom
		Gestione interventi di inclusione sociale a favore dei Detenuti ed ex Detenuti
	U.O. SISTEMI DI ACCOGLIENZA	Gestione interventi di accoglienza persone con disagio sociale ed azioni di contrasto alla povertà
DIREZIONE SERVIZI ALLA PERSONA	U.O. INTERVENTI DI SUPPORTO ALLE PERSONE FRAGILI - INTEGRAZIONE SOCIO SANITARIA	Gestione della disabilità e del disagio mentale
	U.O. INTERVENTI DI SUPPORTO ALLE PERSONE FRAGILI - INTEGRAZIONE SOCIO SANITARIA	Gestione interventi di promozione della salute
	U.O. INTERVENTI DI SUPPORTO ALLE PERSONE FRAGILI - INTEGRAZIONE SOCIO SANITARIA	Servizio anziani e gestione case di riposo
	U.O. PROTEZIONE DEI MINORI	Gestione Interventi a favore di minori stranieri non accompagnati e servizio tutela minori
		Gestione Interventi a favore di donne vittime di tratta
Direzione	Servizi di staff	Servizio di Supporto e coordinamento della struttura
	U.O. AZIONI DI SISTEMA E COORDINAMENTO TERRITORIO	ALTRI SERVIZI NEL SETTORE SOCIALE
		URP
		Azioni di Sistema e Coordinamento del Territorio per lo sviluppo ed il monitoraggio dei servizi ed interventi sociali

CENTRO DI RESPONSABILITA' DIRIGENZIALE
U.O. Azioni di sistema e coordinamento territorio (codice LD0001)

Dirigente responsabile dell'Unità Organizzativa		
GIULIOLI	STEFANO	Direttore di struttura
Cognome	Nome	Qualifica/incarico

ATTIVITA' CORRENTE

Servizio tipico erogato				ALTRI SERVIZI NEL SETTORE SOCIALE		
Dimensione	Sottodimensione	Indicatore composto	Codice indicatore	Indicatori Singoli	Consuntivo 2015	Previsione 2016
Efficienza	OUTPUT <i>(somma1)</i>			(Numero Accolti delle attività statutarie delle Società di Roma Capitale +Numero beneficiari delle attività statutarie delle Società di Roma Capitale)	486,00	528,00
		<i>indicatore 1</i>	LD96	Numero Accolti delle attività statutarie delle Società di Roma Capitale	28,00	28,00
		<i>indicatore 2</i>	LD99	Numero beneficiari delle attività statutarie delle Società di Roma Capitale	458,00	500,00
		<i>indicatore 3</i>			0,00	0,00
Efficienza	Risorse Umane*	Risorse Umane*		N° ore effettive lavorate del personale		
Efficienza	Risorse Finanziarie*	Spesa gestita dal servizio		Spesa totale corrente impegnata		

Servizio tipico erogato	URP
-------------------------	-----

Dimensione	Sottodimensione	Indicatore composto	Codice indicatore	Indicatori Singoli	Consuntivo 2015	Previsione 2016
Efficienza	OUTPUT (singolo)		LD94	n. reclami acquisiti (fonte: SGR)	7,00	6,00
	OUTPUT (singolo)		LD95	n. segnalazioni	4,00	3,00
	OUTPUT (singolo)				0,00	0,00
Efficienza	OUTPUT (somma1)			(Numero contatti diretti Ufficio Relazioni con il Pubblico (URP)+Numero contatti indiretti (telefono, fax, email) Ufficio Relazioni con il Pubblico (URP))	44.000,00	45.000,00
		indicatore 1	LD102	Numero contatti diretti Ufficio Relazioni con il Pubblico (URP)	24.000,00	24.500,00
		indicatore 2	LD103	Numero contatti indiretti (telefono, fax, email) Ufficio Relazioni con il Pubblico (URP)	20.000,00	20.500,00
		indicatore 3			0,00	0,00
Efficienza	Risorse Umane*	Risorse Umane*		N° ore effettive lavorate del personale		
Efficienza	Risorse Finanziarie*	Spesa gestita dal servizio		Spesa totale corrente impegnata		

Servizio tipico erogato	Azioni di Sistema e Coordinamento del Territorio per lo sviluppo ed il monitoraggio dei servizi ed interventi sociali
-------------------------	---

Dimensione	Sottodimensione	Indicatore composto	Codice indicatore	Indicatori Singoli	Consuntivo 2015	Previsione 2016
Efficienza	OUTPUT (singolo)		LD100	Numero beneficiari di servizi tenuti al pagamento ISEE	589,00	600,00
	OUTPUT (singolo)		LD101	Numero bollettini lavorati	2.356,00	2.300,00
	OUTPUT (singolo)				0,00	0,00
Efficienza	OUTPUT (somma1)			(Numero richieste accreditamento organismi operanti nei servizi alla persona+Numero richieste di accreditamento Cooperative di tipo B)	25,00	17,00

		<i>indicatore 1</i>	LD110	Numero richieste accreditamento organismi operanti nei servizi alla persona	16,00	12,00
		<i>indicatore 2</i>	LD111	Numero richieste di accreditamento Cooperative di tipo B	9,00	5,00
		<i>indicatore 3</i>			0,00	0,00
				(Numero organismi operanti nei servizi alla persona iscritti al Registro Unico di Accreditamento (RUC)+Numero Cooperative di tipo B iscritte all'Albo)	285,00	285,00
Efficienza	OUTPUT (somma2)	<i>indicatore 1</i>	LD106	Numero organismi operanti nei servizi alla persona iscritti al Registro Unico di Accreditamento (RUC)	167,00	165,00
		<i>indicatore 2</i>	LD104	Numero Cooperative di tipo B iscritte all'Albo	118,00	120,00
		<i>indicatore 3</i>			0,00	0,00
Efficienza	Risorse Umane*	Risorse Umane*		N° ore effettive lavorate del personale		
Efficienza	Risorse Finanziarie*	Spesa gestita dal servizio		Spesa totale corrente impegnata		

ATTIVITA' PROGETTUALE – OBIETTIVI DI SVILUPPO

	codice	descrizione						
Missione	12	Diritti Sociali, Politiche Sociali e Famiglia						
Programma	1201	INTERVENTI PER L'INFANZIA E I MINORI E PER L'ASILO NIDO						
Programma	1202	INTERVENTI PER LA DISABILITA'						
Programma	1203	INTERVENTI PER GLI ANZIANI						
Programma	1204	INTERVENTI PER SOGGETTI A RISCHIO ESCLUSIONE SOCIALE						

Obiettivo	Pianificazione				Risultato atteso	Tipologia obiettivo	Risultato atteso 2017	Risultato atteso 2018
	Descrizione fase	Prodotto	Scadenza	Peso fase				
Proposta per un modello organizzativo - funzionale dei servizi sociali territoriali	Costituzione del gruppo di lavoro presso il Dipartimento politiche sociali	Messa a fuoco delle principali problematiche relative al modello organizzativo dei servizi sociali territoriali a partire dai Municipi accorpati	31/03/2016	30	Predisposizione di un documento che definisce il modello organizzativo - funzionale di riferimento dei Servizi Sociali di Roma Capitale	Obiettivo di Sistema - Assicurare uniformità dei processi di accoglienza e trattamento dei cittadini, nonché di relazione con gli altri uffici.		
	Definizione dei contenuti del documento	Individuazione delle tematiche principali e dei punti salienti per lo sviluppo del documento	31/07/2016	40				
	Predisposizione della bozza del documento	Stesura della bozza del documento e condivisione con i servizi sociali	31/10/2016	30				
Adozione di uno strumento di raccolta uniforme dei dati relativi ai cittadini afferenti ai servizi sociali al livello di primo accesso e al bisogno espresso	Costituzione del gruppo di lavoro, raccolta materiale necessario alla elaborazione della bozza	Condivisione dei contenuti e dell'architettura del sistema atto ad assicurare il flusso informativo	30/06/2016	40	Predisposizione, messa a punto e sperimentazione della scheda sociale per la registrazione degli utenti del segretariato sociale/PUA	Obiettivo di Sistema previsto dall'art. 21 della Legge 328/2000 - Assicurare una compiuta conoscenza dei bisogni sociali, del sistema integrato degli interventi e dei servizi sociali e poter disporre tempestivamente di dati ed informazioni necessari alla programmazione, alla gestione e alla valutazione delle politiche sociali.		
	Definizione dei contenuti della scheda sociale	Messa a punto della bozza di scheda sociale	31/10/2016	40				
	Avvio della sperimentazione	Testing della scheda	31/12/2016	20				

LE RISORSE IN DOTAZIONE AL CENTRO DI RESPONSABILITÀ

Risorse attribuite al Centro di Responsabilità dirigenziale: LD0001						
Descrizione Titola da armonizzazione	Missione Programma	Descrizione Macroaggregato da armonizzazione	Stanzamenti (competenza pura)			
			2016 Attività Corrente	2016 Anche attività di sviluppo	2017	2018
U1 SPESE CORRENTI						
	204	U03 ACQUISTO DI BENI E SERVIZI	11003.160,63	0,00	8.364.941,35	8.327.606,55
	204	U04 TRASFERIMENTI CORRENTI	3.165.186,00	0,00	2.155.992,50	1700.000,00
Totale Titolo U1000000000			14.168.346,63	0,00	10.520.933,85	10.027.606,55
Totale LD0001			14.168.346,63	0,00	10.520.933,85	10.027.606,55

RISORSE STRUMENTALI

Dotazioni strumentali	Numero	NOTE
Personal computer	78	
PC Portatili /Notebook	2	
stampanti	27	
Scanner	7	
Altre attrezzature informatiche di HW	13	Si tratta delle attrezzature Multifunzioni.
Numero autorizzazioni accessi Internet	60	
Telefoni	75	
Fax	0	Non sussistono più apparecchi che vengono utilizzati esclusivamente come fax – Rientrano nelle apparecchiature Multifunzioni.
Fotocopiatrici	11	Fotocopiatrici presenti presso il Dipartimento a disposizione di tutte le UU.OO. Dipartimentali. Le fotocopiatrici hanno anche funzione di stampanti.
condizionatori d'aria	6	Il dato dei condizionatori si riferisce al numero delle macchine che Alimentano gli impianti centralizzati.
uffici (mq)	1250	
magazzini/archivi (mq)	1250	
locali per il pubblico (mq)	50	

altri locali (mq) – sala consiglio	2900	
Altro: server	4	
Metal Detector	0	

CENTRO DI RESPONSABILITA' DIRIGENZIALE
Direzione Accoglienza e inclusione -
U.O. Gestione dell'emergenza e inclusione sociale (codice LD0101)

Dirigente responsabile dell'Unità Organizzativa		
DE CINTI	ANTONINO	Direttore di direzione
Cognome	Nome	Qualifica/incarico

ATTIVITA' CORRENTE

Servizio tipico erogato			Gestione Interventi di inclusione sociale a favore di immigrati Rifugiati e Rom			
Dimensione	Sottodimensione	Indicatore composto	Codice indicatore	Indicatori Singoli	Consuntivo 2015	Previsione 2016
Efficienza	OUTPUT (singolo)		LD430	Numero posti centri educativi per minori immigrati	987,00	795,00
	OUTPUT (singolo)		LD350	numero beneficiari del servizio unità di strada	7.000,00	7.000,00
	OUTPUT (singolo)				0,00	0,00
Efficienza	OUTPUT (somma1)			(Numero ospiti accolti nei centri di accoglienza per rifugiati e Richiedenti Asilo+Numero nuclei familiari ospiti nei centri di accoglienza per popolazione rom, sinti e camminanti)	6.750,00	6.602,00
		indicatore 1	LD177	Numero ospiti accolti nei centri di accoglienza per rifugiati e Richiedenti Asilo	6.102,00	6.102,00
		indicatore 2	LD50	Numero nuclei familiari ospiti nei centri di accoglienza per popolazione rom, sinti e camminanti	648,00	500,00
		indicatore 3			0,00	0,00
Efficienza	OUTPUT (somma2)			(Numero ospiti campi attrezzati gestiti per popolazione rom, sinti e camminanti+Numero ospiti campi tollerati non gestiti per popolazione rom, sinti e camminanti)	5.347,00	5.400,00
		indicatore 1	LD423	Numero ospiti campi attrezzati gestiti per popolazione rom, sinti e camminanti	4.187,00	4.200,00

		<i>indicatore 2</i>	LD51	Numero ospiti campi tollerati non gestiti per popolazione rom, sinti e camminanti	1.160,00	1.200,00
		<i>indicatore 3</i>			0,00	0,00
Efficienza	OUTPUT (somma3)			(N. colloqui con Rom Sinti e Caminanti+Numero contatti diretti gestiti dal Front Office di Via Assisi (Centro dei Migranti))	9.642,00	9.340,00
		<i>indicatore 1</i>	LD44	N. colloqui con Rom Sinti e Caminanti	840,00	840,00
		<i>indicatore 2</i>	LD168	Numero contatti diretti gestiti dal Front Office di Via Assisi (Centro dei Migranti)	8.802,00	8.500,00
		<i>indicatore 3</i>			0,00	0,00
Efficienza	OUTPUT (rapporto1)			(Numero controlli effettuati centri di accoglienza per rifugiati e richiedenti asilo) / (Numero centri di accoglienza per rifugiati e richiedenti asilo)	1,13	1,25
	<i>numeratore</i>	<i>indicatore 1</i>	LD171	Numero controlli effettuati centri di accoglienza per rifugiati e richiedenti asilo	68,00	75,00
		<i>indicatore 2</i>			0,00	0,00
		<i>indicatore 3</i>			0,00	0,00
	<i>denominatore</i>	<i>indicatore 1</i>	LD167	Numero centri di accoglienza per rifugiati e richiedenti asilo	60,00	60,00
		<i>indicatore 2</i>			0,00	0,00
		<i>indicatore 3</i>			0,00	0,00
Efficienza	OUTPUT (rapporto2)			(Numero controlli effettuati centri educativi minori immigrati) / (Numero centri educativi per minori immigrati)	1,45	1,32
	<i>numeratore</i>	<i>indicatore 1</i>	LD172	Numero controlli effettuati centri educativi minori immigrati	32,00	25,00
		<i>indicatore 2</i>			0,00	0,00
		<i>indicatore 3</i>			0,00	0,00
	<i>denominatore</i>	<i>indicatore 1</i>	LD352	Numero centri educativi per minori immigrati	22,00	19,00
		<i>indicatore 2</i>			0,00	0,00
		<i>indicatore 3</i>			0,00	0,00
Efficienza	Risorse Umane*	Risorse Umane*		N° ore effettive lavorate del personale		
Efficienza	Risorse Finanziarie*	Spesa gestita dal servizio		Spesa totale corrente impegnata		

Efficacia	OUTPUT (rapporto1)			(Numero controlli effettuati centri di accoglienza per rifugiati e richiedenti asilo (valore a consuntivo)+Numero controlli effettuati centri educativi minori immigrati (valore a consuntivo)) / (Numero controlli effettuati centri di accoglienza per rifugiati e richiedenti asilo (valore di previsione)+Numero controlli effettuati centri educativi minori immigrati (valore di previsione))	1,00	1,00
	NUMERATORE	indicatore 1	LD171	Numero controlli effettuati centri di accoglienza per rifugiati e richiedenti asilo (valore a consuntivo)	68,00	75,00
		indicatore 2	LD172	Numero controlli effettuati centri educativi minori immigrati (valore a consuntivo)	32,00	25,00
		indicatore 3			0,00	0,00
	DENOMINATORE	indicatore 1	LD171	Numero controlli effettuati centri di accoglienza per rifugiati e richiedenti asilo (valore di previsione)	68,00	75,00
		indicatore 2	LD172	Numero controlli effettuati centri educativi minori immigrati (valore di previsione)	32,00	25,00
		indicatore 3			0,00	0,00

Servizio tipico erogato			Gestione Interventi di inclusione sociale a favore di Detenuti ed ex Detenuti			
Dimensione	Sottodimensione	Indicatore composto	Codice indicatore	Indicatori Singoli	Consuntivo 2015	Previsione 2016
Efficienza	OUTPUT (singolo)		LD17	Numero beneficiari Segretariato Sociale detenuti ed ex detenuti (Pronto Intervento Detenuti)	3.269,00	3.300,00
	OUTPUT (singolo)		LD20	Numero ospiti centri di accoglienza per detenuti, ex detenuti	69,00	72,00
	OUTPUT (singolo)		LD417	Numero Lavoratori Pubblica Utilità detenuti ed ex detenuti	403,00	450,00
Efficienza	Risorse Umane*	Risorse Umane*		N° ore effettive lavorate del personale		
Efficienza	Risorse Finanziarie*	Spesa gestita dal servizio		Spesa totale corrente impegnata		

ATTIVITA' PROGETTUALE – OBIETTIVI DI SVILUPPO

	codice	descrizione
Missione	12	Diritti Sociali, Politiche Sociali e Famiglia
Programma	1204	INTERVENTI PER SOGGETTI A RISCHIO DI ESCLUSIONE SOCIALE

Obiettivo	Pianificazione				Risultato atteso	Tipologia obiettivo	Risultato atteso 2017	Risultato atteso 2018
	Descrizione fase	Prodotto	Scadenza	Peso fase				
Espletamento procedure di gara per la gestione delle case di accoglienza per persone condannate e/o ex detenute	Pubblicazione del bando di gara a procedura aperta per i servizio di gestione delle case di accoglienza per persone condannate e/o ex detenute	comunicazione di pubblicazione sul sito del portale del dipartimento e all'albo pretorio di roma capitale	30/09/2016	40	Adeguamento degli stanziamenti ai fabbisogni, ma con razionalizzazione delle risorse efficientamento attraverso le procedure di gara	pdr 14 Riperimetrazione interventi sulla base dei fabbisogni effettivi, sostituzione di gare agli affidamenti		
	Insediamento commissione di valutazione delle offerte	D.D. di nomina commissione	31/10/2016	30				
	Approvazione graduatoria provvisoria	D.D. di approvazione graduatoria provvisoria	31/12/2016	30				
Attività di controllo sui centri per immigrati (centri di accoglienza e centri interculturali per minori) per la verifica delle condizioni contrattuali, delle presenze e del mantenimento delle condizioni igienico sanitarie e di sicurezza.	Sopralluoghi e controlli sui centri per immigrati nella misura del 50% rispetto al numero dei centri attivi	Relazione sul numero dei sopralluoghi e controlli	31/07/2016	50	Miglioramento della qualità dei servizi erogati e riduzione del numero dei disservizi e dei reclami a fronte di un puntuale e preventivo rilevamento delle criticità	Indicazione del sub commissario delegato alle politiche sociali		
	sopralluoghi e controlli sui centri per immigrati nella misura dell'ulteriore 50% rispetto al numero dei centri attivi	Relazione sul numero dei sopralluoghi e controlli	31/12/2016	50				

LE RISORSE IN DOTAZIONE AL CENTRO DI RESPONSABILITÀ

Risorse attribuite al Centro di Responsabilità dirigenziale: LD0101						
Descrizione Titolo da armonizzazione	Missione Programma	Descrizione Macroaggregato da armonizzazione	Stanzamenti (competenza pura)			
			2016	2016	2017	2018
			Attività Corrente	Anche attività di sviluppo		
U1 SPESE CORRENTI						
	004	U03 ACQUISTO DI BENI E SERVIZI	18.326.599,32	0,00	18.237.020,37	18.237.020,37
Totale Titolo U1000000000			18.326.599,32	0,00	18.237.020,37	18.237.020,37
Totale LD0101			18.326.599,32	0,00	18.237.020,37	18.237.020,37

RISORSE STRUMENTALI

Dotazioni strumentali	Numero	NOTE
Personal computer	18	
PC Portatili /Notebook	1	
stampanti	3	
Scanner	4	
Altre attrezzature informatiche di HW	3	Si tratta delle attrezzature Multifunzioni.
Numero autorizzazioni accessi Internet	14	
Telefoni	17	
Fax	0	Non sussistono più apparecchi che vengono utilizzati esclusivamente come fax – Rientrano nelle apparecchiature Multifunzioni.
Fotocopiatrici	0	Le fotocopiatrici sono inserite nel centro di responsabilità della Direzione, in quanto a disposizione dell'economato. Le stesse sono localizzate sul piano a disposizione di tutti gli uffici. Le fotocopiatrici hanno anche funzione di stampanti.
condizionatori d'aria	0	
uffici (mq)	160	

magazzini/archivi (mq)	10	
locali per il pubblico (mq)	0	
altri locali (mq) – sala consiglio	0	
Altro: server	0	
Metal Detector	0	

CENTRO DI RESPONSABILITA' DIRIGENZIALE
Direzione Accoglienza e inclusione -
U.O. Sistemi di accoglienza (codice LD0102)

Dirigente responsabile dell'Unità Organizzativa		
MICHELI	MICHELA	Dirigente di U.O.
Cognome	Nome	Qualifica/incarico

ATTIVITA' CORRENTE

Servizio tipico erogato			Gestione Interventi di Accoglienza persone con Disagio Sociale ed azioni di contrasto alla povertà.			
Dimensione	Sottodimensione	Indicatore composto	Codice indicatore	Indicatori Singoli	Consuntivo 2015	Previsione 2016
Efficienza	OUTPUT (singolo)		LD355	Numero destinatari degli interventi della Sala Operativa Sociale	14.662,00	16.000,00
	OUTPUT (singolo)		LD149	Numero interventi effettuati su destinatari dei servizi della Sala Operativa Sociale	31.004,00	32.000,00
	OUTPUT (singolo)		LD157	Numero pernottamenti nei centri di accoglienza notturna	132.420,00	140.000,00
Efficienza	OUTPUT (somma1)			(Numero pasti erogati nelle mense sociali feriali+Numero pasti erogati nelle mense sociali festive+Numero pasti a domicilio consegnati)	655.339,00	700.000,00
		indicatore 1	LD155	Numero pasti erogati nelle mense sociali feriali	539.964,00	520.000,00
		indicatore 2	LD156	Numero pasti erogati nelle mense sociali festive	28.980,00	30.000,00
		indicatore 3	LD180	Numero pasti a domicilio consegnati	86.395,00	150.000,00
Efficienza	OUTPUT (somma2)			(Numero totale Assistiti nei Centri di Accoglienza H 15/24+Numero persone accolte nei centri attivati per l'accoglienza straordinaria nel periodo freddo+Numero padri ospitati strutture per accoglienza padri separati con figli minori)	4.426,00	4.825,00

		<i>indicatore 1</i>	LD164	Numero totale Assistiti nei Centri di Accoglienza H 15/24	1.363,00	1.500,00
		<i>indicatore 2</i>	LD426	Numero persone accolte nei centri attivati per l'accoglienza straordinaria nel periodo freddo	3.043,00	3.300,00
		<i>indicatore 3</i>	LD154	Numero padri ospitati strutture per accoglienza padri separati con figli minori	20,00	25,00
Efficienza	OUTPUT (somma3)			(Numero posti disponibili nei centri di accoglienza notturna h15/24 basati su progettualità individuali+Numero posti disponibili per l'accoglienza straordinaria nel periodo freddo+Numero posti disponibili strutture per accoglienza padri separati con figli minori)	1.071,00	1.092,00
		<i>indicatore 1</i>	LD159	Numero posti disponibili nei centri di accoglienza notturna h15/24 basati su progettualità individuali	222,00	222,00
		<i>indicatore 2</i>	LD160	Numero posti disponibili per l'accoglienza straordinaria nel periodo freddo	829,00	850,00
		<i>indicatore 3</i>	LD161	Numero posti disponibili strutture per accoglienza padri separati con figli minori	20,00	20,00
Efficienza	Risorse Umane*	Risorse Umane*		N° ore effettive lavorate del personale		
Efficienza	Risorse Finanziarie*	Spesa gestita dal servizio		Spesa totale corrente impegnata		
Efficacia	OUTPUT (rapporto1)			(Numero interventi effettuati su destinatari dei servizi della Sala Operativa Sociale) / (Numero destinatari degli interventi della Sala Operativa Sociale)	2,11	2,00
	NUMERATORE	<i>indicatore 1</i>	LD149	Numero interventi effettuati su destinatari dei servizi della Sala Operativa Sociale	31.004,00	32.000,00
		<i>indicatore 2</i>			0,00	0,00
		<i>indicatore 3</i>			0,00	0,00
	DENOMINATORE	<i>indicatore 1</i>	LD355	Numero destinatari degli interventi della Sala Operativa	14.662,00	16.000,00

			Sociale		
		indicatore 2		0,00	0,00
		indicatore 3		0,00	0,00

ATTIVITA' PROGETTUALE – OBIETTIVI DI SVILUPPO

	codice	descrizione						
Missione	12	Diritti Sociali, Politiche Sociali e Famiglia						
Programma	1204	INTERVENTI PER SOGGETTI A RISCHIO DI ESCLUSIONE SOCIALE						

Obiettivo	Pianificazione				Risultato atteso	Tipologia obiettivo	Risultato atteso 2017	Risultato atteso 2018
	Descrizione fase	Prodotto	Scadenza	Peso fase				
Rimodulazione del Servizio di Mense Sociali - Procedura di gara	Analisi del bisogno e studio di fattibilità	D.D. indizione Procedura di gara ad evidenza pubblica	30/6/2016	50	Rimodulazione del servizio Mensa Sociale a seguito di procedura di gara. Miglioramento della qualità e della correttezza del servizio reso e migliorare l'efficacia.	Adeguamento degli stanziamenti ai fabbisogni, ma con razionalizzazione delle risorse efficientamento attraverso le procedure di gara		
	Acquisizione apertura e valutazione delle offerte	D.D. nomina Commissione Aggiudicatrice	31/7/2016	20				
	Approvazione lavori della commissione aggiudicatrice e aggiudicazione provvisoria	D.D. Aggiudicazione provvisoria	31/12/2016	30				
Rimodulazione del Servizio di accoglienza Diurna e Notturna - Procedura di gara	Studio di fattibilità e avvio procedure di gara	D.D. indizione Procedura di gara ad evidenza pubblica	30/6/2016	50	Rimodulazione del servizio di Accoglienza Diurna e Notturna a seguito di procedura di gara. Miglioramento della qualità e della correttezza del servizio reso e migliorare l'efficacia.	Adeguamento degli stanziamenti ai fabbisogni, ma con razionalizzazione delle risorse efficientamento attraverso le procedure di gara		
	Acquisizione apertura e valutazione delle offerte	D.D. nomina della Commissione Aggiudicatrice	31/7/2016	20				
	Approvazione lavori della commissione aggiudicatrice e aggiudicazione provvisoria	D.D. Aggiudicazione provvisoria	31/12/2016	30				
Studio e analisi qualitative e quantitative relative alla marginalità estrema sul territorio cittadino	Acquisizione dati osservatorio cittadino sulle marginalità sociali	Report	31/7/2016	30	Mappatura della marginalità estrema del territorio cittadino ed analisi dei bisogni.	Adeguamento degli stanziamenti ai fabbisogni, ma con razionalizzazione delle risorse efficientamento attraverso le procedure di gara		
	Mappatura del fenomeno	D.D. approvazione del lavoro di mappatura	30/9/2016	20				
	Restituzione dei risultati ed organizzazione di un evento cittadino	Atto dirigenziale di approvazione del programma dell'evento	31/12/2016	50				

LE RISORSE IN DOTAZIONE AL CENTRO DI RESPONSABILITÀ

Risorse attribuite al Centro di Responsabilità dirigenziale: LD0102						
Descrizione Titolo da armonizzazione	Missione Programma	Descrizione Macroaggregato da armonizzazione	Stanziamenti (competenza pura)			
			2016	2016	2017	2018
			Attività Corrente	Anche attività di sviluppo		
U1 SPESE CORRENTI						
	1204	U103 ACQUISTO DI BENI E SERVIZI	44.318.455,54	0,00	36.869.266,98	31870.260,40
	1204	U103 ACQUISTO DI BENI E SERVIZI	13.564.034,75	0,00	8.169.444,32	2.695.691,75
	1204	U103 ACQUISTO DI BENI E SERVIZI	94.1500,00	0,00	756.348,36	756.348,36
Totale Titolo U1000000000			58.823.990,29	0,00	45.795.059,66	35.322.300,51
Totale LD0102			58.823.990,29	0,00	45.795.059,66	35.322.300,51

RISORSE STRUMENTALI

Dotazioni strumentali	Numero	NOTE
Personal computer	30	
PC Portatili /Notebook	1	
stampanti	11	
Scanner	3	
Altre attrezzature informatiche di HW	12	Si tratta delle attrezzature Multifunzioni.
Numero autorizzazioni accessi Internet	24	
Telefoni	29	
Fax	0	Non sussistono più apparecchi che vengono utilizzati esclusivamente come fax – Rientrano nelle apparecchiature Multifunzioni.
Fotocopiatrici	1	Le fotocopiatrici sono inserite nel centro di responsabilità della Direzione, in quanto a disposizione dell'economato. Le stesse sono localizzate sul piano a disposizione di tutti gli uffici. Le fotocopiatrici hanno anche funzione di stampanti. Inserita solo la fotocopiatrice a disposizione a Via Assisi.
condizionatori d'aria	2	Il dato dei condizionatori si riferisce al numero

		delle macchine che Alimentano l'impianto centralizzato di Via Assisi.
uffici (mq)	500	
magazzini/archivi (mq)	50	
locali per il pubblico (mq)	50	
altri locali (mq) – sala consiglio	0	
Altro: server	1	
Metal Detector	0	

CENTRO DI RESPONSABILITA' DIRIGENZIALE
Direzione Servizi alla persona -
U.O. Interventi di supporto alle persone fragili - Integrazione socio sanitaria (codice LD0201)

Dirigente responsabile dell'Unità Organizzativa		
BARONCELLI	GINEVRA	Direttore di direzione
Cognome	Nome	Qualifica/incarico

ATTIVITA' CORRENTE

Servizio tipico erogato			Gestione della Disabilità e Disagio Mentale			
Dimensione	Sottodimensione	Indicatore composto	Codice indicatore	Indicatori Singoli	Consuntivo 2015	Previsione 2016
Efficienza	OUTPUT (somma1)			(Numero beneficiari centri diurni disagio mentale+Numero beneficiari centri diurni socio-sanitari per disabili adulti finanziati)	1.776,00	2.001,00
		indicatore 1	LD53	Numero beneficiari centri diurni disagio mentale	1.316,00	1.541,00
		indicatore 2	LD345	Numero beneficiari centri diurni socio-sanitari per disabili adulti finanziati	460,00	460,00
		indicatore 3			0,00	0,00
Efficienza	OUTPUT (somma2)			(Numero soggetti coinvolti nei progetti di residenzialità per persone con disagio mentale finanziati alle ASL e/o municipi+Numero totale posti finanziati nelle strutture residenziali per disabili adulti)	586,00	697,00
		indicatore 1	LD78	Numero soggetti coinvolti nei progetti di residenzialità per persone con disagio mentale finanziati alle ASL e/o municipi	163,00	172,00
		indicatore 2	LD81	Numero totale posti finanziati nelle strutture residenziali per disabili adulti	423,00	525,00
		indicatore 3			0,00	0,00
Efficienza	OUTPUT (somma3)			(Numero partecipanti alle attività culturali, sportive e socializzanti per disabili)	5.467,00	4.066,00

				adulti+Numero partecipanti attività culturali, sportive e socializzanti per persone con disagio mentale)		
		indicatore 1	LD69	Numero partecipanti alle attività culturali, sportive e socializzanti per disabili adulti	270,00	270,00
		indicatore 2	LD70	Numero partecipanti attività culturali, sportive e socializzanti per persone con disagio mentale	5.197,00	3.796,00
		indicatore 3			0,00	0,00
Efficienza	Risorse Umane*	Risorse Umane*		N° ore effettive lavorate del personale		
Efficienza	Risorse Finanziarie*	Spesa gestita dal servizio		Spesa totale corrente impegnata		
Efficacia	OUTPUT (rapporto1)			(Numero controlli effettuati presso strutture residenziali per disabili adulti (valore a consuntivo)+Numero verifiche effettuate nelle residenze per persone con disagio mentale finanziate alle ASL e/o municipi (valore a consuntivo)) / (Numero controlli effettuati presso strutture residenziali per disabili adulti(valore a previsione)+Numero verifiche effettuate nelle residenze per persone con disagio mentale finanziate alle ASL e/o municipi(valore a previsione))	1,00	1,00
	NUMERATORE	indicatore 1	LD58	Numero controlli effettuati presso strutture residenziali per disabili adulti (valore a consuntivo)	169,00	169,00
		indicatore 2	LD87	Numero verifiche effettuate nelle residenze per persone con disagio mentale finanziate alle ASL e/o municipi (valore a consuntivo)	13,00	10,00
		indicatore 3			0,00	0,00
	DENOMINATORE	indicatore 1	LD58	Numero controlli effettuati presso strutture residenziali per disabili adulti(valore a previsione)	169,00	169,00
		indicatore 2	LD87	Numero verifiche effettuate nelle residenze per persone con disagio mentale finanziate alle ASL e/o municipi(valore a previsione)	13,00	10,00
		indicatore 3			0,00	0,00

Servizio tipico erogato			Servizio anziani e case di riposo.			
Dimensione	Sottodimensione	Indicatore composto	Codice indicatore	Indicatori Singoli	Consuntivo 2015	Previsione 2016
Efficienza	OUTPUT (singolo)		LD343	Numero assistiti progetto Non più da soli (Teleassistenza)	1.830,00	1.850,00
	OUTPUT (singolo)		LD1	Numero beneficiari centri diurni per malati di Alzheimer	363,00	363,00
	OUTPUT (singolo)		LD436	Numero utenti in Assistenza Domiciliare Socio Assistenziale (Home Care Premium)	120,00	120,00
Efficienza	OUTPUT (somma1)			(Numero assistiti case di riposo gestite+Numero assistiti comunità di accoglienza per anziani gestite+Numero assistiti con contributo economico per sostegno all'anziano)	289,00	297,00
		indicatore 1	LD22	Numero assistiti case di riposo gestite	237,00	237,00
		indicatore 2	LD23	Numero assistiti comunità di accoglienza per anziani gestite	42,00	48,00
		indicatore 3	LD24	Numero assistiti con contributo economico per sostegno all'anziano	10,00	12,00
Efficienza	Risorse Umane*	Risorse Umane*		N° ore effettive lavorate del personale		
Efficienza	Risorse Finanziarie*	Spesa gestita dal servizio		Spesa totale corrente impegnata		
Efficacia	OUTPUT (rapporto1)			(Numero nuovi assistiti case di riposo gestite+Numero assistiti con contributo economico per sostegno all'anziano) / (Numero richieste di inserimento nelle case di riposo gestite da Roma)	0,48	0,52

				Capitale)		
	NUMERATORE	indicatore 1	LD28	Numero nuovi assistiti case di riposo gestite	19,00	19,00
		indicatore 2	LD24	Numero assistiti con contributo economico per sostegno all'anziano	10,00	12,00
		indicatore 3			0,00	0,00
	DENOMINATORE	indicatore 1	LD33	Numero richieste di inserimento nelle case di riposo gestite da Roma Capitale	60,00	60,00
		indicatore 2			0,00	0,00
		indicatore 3			0,00	0,00

Servizio tipico erogato				Gestione Interventi di Promozione della Salute		
Dimensione	Sottodimensione	Indicatore composto	Codice indicatore	Indicatori Singoli	Consuntivo 2015	Previsione 2016
Efficienza	OUTPUT (singolo)		LD39	Numero ore complessive di assistenza domiciliare AIDS	78.031,00	76.000,00
	OUTPUT (singolo)				0,00	0,00
	OUTPUT (singolo)				0,00	0,00
Efficienza	OUTPUT (somma1)			(Numero beneficiari dei contributi erogati per pagamento quota sociale alberghiera Residenza Sanitarie Assistenziali (RSA)+Numero beneficiari dei contributi erogati per pagamento quota sociale prestazioni riabilitative in regime residenziale +Numero beneficiari dei contributi erogati per pagamento quota sociale prestazioni riabilitative in regime semiresidenziale)	4.674,00	4.000,00

		<i>indicatore 1</i>	LD37	Numero beneficiari dei contributi erogati per pagamento quota sociale alberghiera Residenze Sanitarie Assistenziali (RSA)	3.074,00	2.500,00
		<i>indicatore 2</i>	LD348	Numero beneficiari dei contributi erogati per pagamento prestazioni riabilitative in regime residenziale	850,00	800,00
		<i>indicatore 3</i>	LD349	Numero beneficiari dei contributi erogati per pagamento quota sociale prestazioni riabilitative in regime semiresidenziale	750,00	700,00
Efficienza	OUTPUT (somma2)			(Numero provvedimenti autorizzativi del Sindaco in materia di igiene e sanità pubblica e veterinaria+Numero provvedimenti autorizzativi e prescrittivi del Dirigente a tutela della salute del singolo cittadino+Numero provvedimenti ordinativi, repressivi, contingibili e urgenti del Sindaco (TSO) in materia di igiene e sanità pubblica (ex art.50 del T.U.E.L.))	975,00	980,00
		<i>indicatore 1</i>	LD41	Numero provvedimenti autorizzativi del Sindaco in materia di igiene e sanità pubblica e veterinaria	23,00	30,00
		<i>indicatore 2</i>	LD42	Numero provvedimenti autorizzativi e prescrittivi del Dirigente a tutela della salute del singolo cittadino	40,00	50,00
		<i>indicatore 3</i>	LD43	Numero provvedimenti ordinativi, repressivi, contingibili e urgenti del Sindaco (TSO) in materia di igiene e sanità pubblica (ex art.50 del T.U.E.L.)	912,00	900,00
Efficienza	Risorse Umane*	Risorse Umane*		N° ore effettive lavorate del personale		
Efficienza	Risorse Finanziarie*	Spesa gestita dal servizio		Spesa totale corrente impegnata		

ATTIVITA' PROGETTUALE – OBIETTIVI DI SVILUPPO

	codice	descrizione						
Missione	12	Diritti Sociali, Politiche Sociali e Famiglia						
Programma	1202	INTERVENTI PER LA DISABILITA'						
Obiettivo	Pianificazione				Risultato atteso	Tipologia obiettivo	Risultato atteso 2017	Risultato atteso 2018
	Descrizione fase	Prodotto	Scadenza	Peso fase				
Adeguamento delle strutture residenziali per disabili adulti ai dettami della D.G.R. n. 126/2015 "Modifiche alla DGR 1305/2004" Fase propedeutica alla piena applicazione della DGR 124/2015 "Requisiti per l'accreditamento delle strutture a ciclo residenziale e semiresidenziale che prestano servizi socio-assistenziali nella Regione Lazio"	Predisposizione di un calendario di incontri con gli Enti Gestori e di tabelle di verifica della documentazione integrativa DGR 126/2015	Lettere di convocazione	30/04/2016	20	Adeguamento alla normativa regionale di attività corrente - miglioramento della qualità e della correttezza del servizio reso	Obiettivo di Sistema - Adeguamento delle strutture residenziali per disabili adulti alla normativa Regionale		
	Incontri con gli Enti Gestori, esito degli incontri programmati e richiesta eventuale documentazione integrativa	Esame della documentazione/note	31/07/2016	50				
	Verifica delle integrazioni pervenute in merito alla DGR 126/2015	Nota riscontro di esito verifica	31/12/2016	30				
Predisposizione di linee guida per l'erogazione dei contributi economici ai disabili gravissimi	Costituzione di un gruppo di lavoro con tecnici e funzionari dei Municipi e del Dipartimento	Verballi	30/06/2016	20	Elaborazione di linee guida finalizzate alla regolamentazione di nuovo servizio a seguito di normativa regionale	Obiettivo di Sistema di attivazione nuovo servizio su normativa Regionale - Adeguamento degli stanziamenti ai fabbisogni.		
	Predisposizione di linee guida per l'erogazione dei contributi economici di cui alla DGR 239/2013 e Deter.ni R.L. n..G11355/2014 n. G15714/2015	Predisposizione di un elaborato tecnico economico	31/10/2016	50				
	Elaborazione di linee guida da sottoporre al competente Assessore	Bozza definitiva documento da sottoporre all'Assessore	31/12/2016	30				

LE RISORSE IN DOTAZIONE AL CENTRO DI RESPONSABILITÀ

Risorse attribuite al Centro di Responsabilità dirigenziale: LD0201						
Descrizione Titola da armonizzazione	Missione Programma	Descrizione Macroaggregato da armonizzazione	Stanziamenti (competenza pura)			
			2016 Attività Corrente	2016 Anche attività di sviluppo	2017	2018
U1 SPESE CORRENTI						
	1201	U103 ACQUISTO DI BENI E SERVIZI	361247,56	0,00	361203,92	361203,92
	1202	U103 ACQUISTO DI BENI E SERVIZI	29.839.461,97	0,00	28.753.286,06	28.753.519,40
	1202	U103 ACQUISTO DI BENI E SERVIZI	22.655.955,75	0,00	20.304.423,91	20.304.423,91
	1202	U104 TRASFERIMENTI CORRENTI	8.558.64,17	0,00	2.900.000,00	2.900.000,00
	1202	U104 TRASFERIMENTI CORRENTI	127.210,68	0,00	0,00	0,00
	1203	U103 ACQUISTO DI BENI E SERVIZI	8.981.948,29	0,00	8.575.514,47	8.574.199,36
	1203	U103 ACQUISTO DI BENI E SERVIZI	8.612.587,24	0,00	5.030.083,73	5.224.511,21
Totale Titolo U1000000000			78.734.275,66	0,00	65.924.512,09	66.117.857,80
U2 SPESE IN CONTO CAPITALE						
	1202	U202 INVESTIMENTI FISSI LORDE E ACQUISTO DI TERRENI	0,00	1.000.000,00	0,00	0,00
Totale Titolo U2000000000			0,00	1.000.000,00	0,00	0,00
Totale LD0201			78.734.275,66	1.000.000,00	65.924.512,09	66.117.857,80

RISORSE STRUMENTALI

Dotazioni strumentali	Numero	NOTE
Personal computer	106	
PC Portatili /Notebook	0	
stampanti	37	
Scanner	10	
Altre attrezzature informatiche di HW	7	Si tratta delle attrezzature Multifunzioni.
Numero autorizzazioni accessi Internet	82	
Telefoni	99	
Fax	0	Non sussistono più apparecchi che vengono utilizzati esclusivamente come fax – Rientrano nelle apparecchiature Multifunzioni.
Fotocopiatrici	3	Il dato si riferisce alle fotocopiatrici dislocate presso le case di riposo capitoline.
condizionatori d'aria	37	Il dato dei condizionatori si riferisce al numero delle macchine che Alimentano i punti d'uscita di condizionamento delle case di riposo.

uffici (mq)	1250	
magazzini/archivi (mq)	6850	
locali per il pubblico (mq)	70	
altri locali (mq) – sala consiglio	32415	
Altro: server	0	
Metal Detector	0	

CENTRO DI RESPONSABILITA' DIRIGENZIALE
Direzione Servizi alla persona -
U.O. Protezione dei minori (codice LD0202)

Dirigente responsabile dell'Unità Organizzativa		
		Posizione ricoperta dal direttore di direzione
Cognome	Nome	Qualifica/incarico

ATTIVITA' CORRENTE

Servizio tipico erogato			Gestione interventi a favore di minori stranieri non accompagnati e servizio tutela minori			
Dimensione	Sottodimensione	Indicatore composto	Codice indicatore	Indicatori Singoli	Consuntivo 2015	Previsione 2016
Efficienza	OUTPUT (singolo)		LD133	Numero minori non residenti in stato di necessità assistiti dal Dipartimento	61,00	67,00
	OUTPUT (singolo)				0,00	0,00
	OUTPUT (singolo)				0,00	0,00
Efficienza	OUTPUT (somma1)			(Numero minori ospitati nei Centri Pronta Accoglienza adolescenti e preadolescenti+Numero minori ospitati in strutture residenziali di II accoglienza+Numero minori ospitati nei Centri Pronta Accoglienza per minori 0/6 anni)	3.222,00	3.808,00
		indicatore 1	LD135	Numero minori ospitati nei Centri Pronta Accoglienza adolescenti e preadolescenti	1.804,00	2.114,00
		indicatore 2	LD134	Numero minori ospitati in strutture residenziali di II accoglienza	1.337,00	1.600,00
		indicatore 3	LD136	Numero minori ospitati nei Centri Pronta Accoglienza per minori 0/6 anni	81,00	94,00
Efficienza	OUTPUT (somma2)			(minori in tutela maggiori 6 anni+minori in tutela minori 6 anni)	2.485,00	2.960,00
		indicatore 1	LD119	minori in tutela maggiori 6 anni	1.980,00	2.400,00
		indicatore 2	LD120	minori in tutela minori 6 anni	505,00	560,00
		indicatore 3			0,00	0,00
Efficienza	OUTPUT (rapporto1)			(Numero assegni al nucleo familiare erogati (Ufficio Sperimentale L. n° 448/98)+Numero assegni di maternità erogati (Ufficio Sperimentale L. n° 448/98)) / (Numero richieste assegni al nucleo familiare (Ufficio Sperimentale L. n° 448/98)+Numero	0,93	0,92

				richieste assegni di maternità (Ufficio Sperimentale L. n° 448/98))		
	numeratore	<i>indicatore 1</i>	LD122	Numero assegni al nucleo familiare erogati (Ufficio Sperimentale L. n° 448/98)	5.094,00	5.125,00
		<i>indicatore 2</i>	LD123	Numero assegni di maternità erogati (Ufficio Sperimentale L. n° 448/98)	3.415,00	3.600,00
		<i>indicatore 3</i>			0,00	0,00
	denominatore	<i>indicatore 1</i>	LD139	Numero richieste assegni al nucleo familiare (Ufficio Sperimentale L. n° 448/98)	5.279,00	5.378,00
		<i>indicatore 2</i>	LD140	Numero richieste assegni di maternità (Ufficio Sperimentale L. n° 448/98)	3.909,00	4.134,00
		<i>indicatore 3</i>			0,00	0,00
Efficienza	Risorse Umane*	Risorse Umane*		N° ore effettive lavorate del personale		
Efficienza	Risorse Finanziarie*	Spesa gestita dal servizio		Spesa totale corrente impegnata		

Servizio tipico erogato			Gestione interventi a favore di donne vittime di tratta			
Dimensione	Sottodimensione	Indicatore composto	Codice indicatore	Indicatori Singoli	Consuntivo 2015	Previsione 2016
Efficienza	OUTPUT (singolo)		LD92	Numero soggetti interessati alle attività di prevenzione della prostituzione (Servizio Roxanne)	2.687,00	3.000,00
	OUTPUT (singolo)		LD93	Numero vittime di tratta sessuale accolte in appartamenti di fuga (Servizio Roxanne)	31,00	33,00
	OUTPUT (singolo)		LD91	Numero giornate di assistenza a donne vittime della tratta	7.445,00	10.570,00
Efficienza	OUTPUT (rapporto1)			(Numero giornate di assistenza a donne vittime della tratta) / (Numero vittime di tratta sessuale accolte in appartamenti di fuga)	240,16	320,30

	numeratore	indicatore 1	LD91	(Servizio Roxanne) Numero giornate di assistenza a donne vittime della tratta	7.445,00	10.570,00
		indicatore 2			0,00	0,00
		indicatore 3			0,00	0,00
	denominatore	indicatore 1	LD93	Numero vittime di tratta sessuale accolte in appartamenti di fuga (Servizio Roxanne)	31,00	33,00
		indicatore 2			0,00	0,00
		indicatore 3			0,00	0,00
Efficienza	Risorse Umane*	Risorse Umane*		N° ore effettive lavorate del personale		
Efficienza	Risorse Finanziarie*	Spesa gestita dal servizio		Spesa totale corrente impegnata		
Efficacia	OUTPUT (rapporto1)			(Numero vittime di tratta sessuale accolte in appartamenti di fuga (Servizio Roxanne)) / (Numero posti disponibili negli appartamenti di fuga per l'accoglienza protetta di vittime di tratta sessuale (Servizio Roxanne))	0,94	1,00
	NUMERATORE	indicatore 1	LD93	Numero vittime di tratta sessuale accolte in appartamenti di fuga (Servizio Roxanne)	31,00	33,00
		indicatore 2			0,00	0,00
		indicatore 3			0,00	0,00
	DENOMINATORE	indicatore 1	LD431	Numero posti disponibili negli appartamenti di fuga per l'accoglienza protetta di vittime di tratta sessuale (Servizio Roxanne)	33,00	33,00

		indicatore 2			0,00	0,00
		indicatore 3			0,00	0,00

ATTIVITA' PROGETTUALE – OBIETTIVI DI SVILUPPO

	codice	descrizione
Missione	12	Diritti Sociali, Politiche Sociali e Famiglia
Programma	1201	INTERVENTI PER L'INFANZIA E I MINORI E PER ASILI NIDO

Obiettivo	Pianificazione				Risultato atteso	Tipologia obiettivo	Risultato atteso 2017	Risultato atteso 2018
	Descrizione fase	Prodotto	Scadenza	Peso fase				
Predisposizione di un documento metodologico e di analisi cittadina in merito all'applicazione della legge 184/83 e s.m.i. nelle azioni per affidamento familiare	Costituzione di un gruppo di lavoro con tecnici e funzionari dei Municipi e del Dipartimento	D.D. nomina del gruppo di lavoro	30/06/2016	20	Assicurare l'attività istituzionale corrente attesa, tendendo al mantenimento degli attuali livelli di erogazione dei servizi, perseguendo il continuo miglioramento della qualità e della correttezza del servizio reso e elevando l'efficacia.	Riperimetrazione interventi sulla base dei fabbisogni effettivi		
	Analisi delle criticità in merito alla piena applicazione degli istituti dell'affido e dell'adozione	Predisposizione di un elaborato tecnico contenente le linee di sviluppo	30/11/2016	50				
	Elaborazione di linee guida da sottoporre al competente Assessore	Bozza definitiva documento da sottoporre all'Assessore	30/12/2016	30				
Predisposizione di un accordo quadro di intesa che regoli i rapporti tra comunità residenziali per minori accreditate e Roma Capitale	Individuare gli elementi contrattuali qualitativi e quantitativi indispensabili	Predisposizione di una bozza preliminare di accordo quadro	30/07/2016	20	Assicurare l'attività istituzionale corrente attesa, tendendo al mantenimento degli attuali livelli di erogazione dei servizi, perseguendo il continuo miglioramento della qualità e della correttezza del servizio reso	Riperimetrazione interventi sulla base dei fabbisogni effettivi		
	Condivisione con almeno tre Municipi	Predisposizione di una bozza definitiva	30/09/2016	10				
	Approvazione schema di accordo quadro	Determinazione dirigenziale	30/12/2016	70				

LE RISORSE IN DOTAZIONE AL CENTRO DI RESPONSABILITÀ

Risorse attribuite al Centro di Responsabilità dirigenziale: LD0202						
Descrizione Titolo da armonizzazione	Missione Programma	Descrizione Macroaggregato da armonizzazione	Stanziamenti (competenza pura)			
			2016 Attività Corrente	2016 Anche attività di sviluppo	2017	2018
U1 SPESE CORRENTI						
	1201	U103 ACQUISTO DI BENI E SERVIZI	34.445.841,26	0,00	30.976.647,21	13.680.423,53
	1201	U104 TRASFERIMENTI CORRENTI	1875.799,97	0,00	0,00	0,00
	1202	U103 ACQUISTO DI BENI E SERVIZI	972.000,00	0,00	860.902,57	983.615,41
Totale Titolo U1000000000			37.293.641,23	0,00	31.837.549,78	14.664.038,94
Totale LD0202			37.293.641,23	0,00	31.837.549,78	14.664.038,94

RISORSE STRUMENTALI

Dotazioni strumentali	Numero	NOTE
Personal computer	62	
PC Portatili /Notebook	0	
stampanti	21	
Scanner	5	
Altre attrezzature informatiche di HW	8	Si tratta delle attrezzature Multifunzioni.
Numero autorizzazioni accessi Internet	48	
Telefoni	59	
Fax	0	Non sussistono più apparecchi che vengono utilizzati esclusivamente come fax – Rientrano nelle apparecchiature Multifunzioni.
Fotocopiatrici	0	Le fotocopiatrici sono inserite nel centro di responsabilità della Direzione, in quanto a disposizione dell'economato. Le stesse sono localizzate sul piano a disposizione di tutti gli uffici.
condizionatori d'aria	1	Il dato dei condizionatori si riferisce alla macchina che Alimenta l'impianto centralizzato del Casaleto.
uffici (mq)	1000	

magazzini/archivi (mq)	1000	
locali per il pubblico (mq)	35	
altri locali (mq) – sala consiglio	3500	
Altro: server	0	
Metal Detector	0	

SERVIZIO TIPICO EROGATO – ATTIVITA' DI DETTAGLIO COAN PER CONSUNTIVAZIONE RISORSE FINANZIARIE E UMANE

Anno 2016 codice AdD	Anno 2016 descrizione Attività di dettaglio	Servizio Tipico Erogato	Struttura	Direzione/U.O. PEG 2016-2018
0DS4002	URP	URP	LD Dipartimento delle politiche sociali, sussidiarietà e salute.	U.O. Azioni di sistema e coordinamento territorio
0DS6010	Tutela della Salute dei Lavoratori	Altri servizi nel settore sociale	LD Dipartimento delle politiche sociali, sussidiarietà e salute.	U.O. Azioni di sistema e coordinamento territorio
0DS4007	Trasferimenti a società di Roma Capitale (Roma Solidale)	Altri servizi nel settore sociale	LD Dipartimento delle politiche sociali, sussidiarietà e salute.	U.O. Azioni di sistema e coordinamento territorio
0AM5011	Staff di Direzione, Segreteria e Staff UO Minori	Servizio di supporto e coordinamento della struttura	LD Dipartimento delle politiche sociali, sussidiarietà e salute.	Direzione Servizi alla persona - U.O. Protezione dei Minori
1CS5029	Staff di Direzione Servizi alla persona e integrazione socio-sanitaria	Servizio di supporto e coordinamento della struttura	LD Dipartimento delle politiche sociali, sussidiarietà e salute.	Direzione Servizi alla persona - U.O. Interventi di supporto alle persone fragili - Integrazione socio sanitaria
0AB5021	Staff di Direzione e Protocollo atti della Direzione Accoglienza e Inclusione	Servizio di supporto e coordinamento della struttura	LD Dipartimento delle politiche sociali, sussidiarietà e salute.	Direzione Accoglienza e Inclusione - U.O. Gestione dell'emergenza e inclusione sociale
0DS6007	Sistemi informativi, web	Servizio di supporto e coordinamento della struttura	LD Dipartimento delle politiche sociali, sussidiarietà e salute.	U.O. Azioni di sistema e coordinamento territorio
2AL4042	Servizi rivolti a persone detenute ed ex detenute	Gestione interventi di inclusione sociale a favore dei Detenuti ed ex Detenuti	LD Dipartimento delle politiche sociali, sussidiarietà e salute.	Direzione Accoglienza e Inclusione - U.O. Gestione dell'emergenza e inclusione sociale
2AL4041	Servizi rivolti a figli minori di persone detenute	Gestione interventi di inclusione sociale a favore dei Detenuti ed ex Detenuti	LD Dipartimento delle politiche sociali, sussidiarietà e salute.	Direzione Accoglienza e Inclusione - U.O. Gestione dell'emergenza e inclusione sociale
0DS4041	Servizi rivolti a figli minori di persone detenute	Gestione interventi di inclusione sociale a favore dei Detenuti ed ex Detenuti	LD Dipartimento delle politiche sociali, sussidiarietà e salute.	Direzione Accoglienza e Inclusione - U.O. Gestione dell'emergenza e inclusione sociale

2AL4081	Servizi di Assistenza alloggiativa	Azioni di Sistema e coordinamento territorio per lo sviluppo e il monitoraggio dei servizi ed interventi sociali	LD Dipartimento delle politiche sociali, sussidiarietà e salute.	U.O. Azioni di sistema e coordinamento territorio
0AL4081	Servizi di Assistenza alloggiativa	Azioni di Sistema e coordinamento territorio per lo sviluppo e il monitoraggio dei servizi ed interventi sociali	LD Dipartimento delle politiche sociali, sussidiarietà e salute.	U.O. Azioni di sistema e coordinamento territorio
0DS4081	Servizi di Assistenza alloggiativa	Azioni di Sistema e coordinamento territorio per lo sviluppo e il monitoraggio dei servizi ed interventi sociali	LD Dipartimento delle politiche sociali, sussidiarietà e salute.	U.O. Azioni di sistema e coordinamento territorio
0AB4046	Servizi a favore delle persone immigrate	Gestione interventi di inclusione sociale a favore di Immigrati Rifugiati e Rom	LD Dipartimento delle politiche sociali, sussidiarietà e salute.	Direzione Accoglienza e Inclusione - U.O. Gestione dell'emergenza e inclusione sociale
0DS6001	Segreterie e Staff UO, Direzioni e Direzione apicale	Servizio di supporto e coordinamento della struttura	LD Dipartimento delle politiche sociali, sussidiarietà e salute.	U.O. Azioni di sistema e coordinamento territorio
0AL5031	Segreteria della U.O	Servizio di supporto e coordinamento della struttura	LD Dipartimento delle politiche sociali, sussidiarietà e salute.	U.O. "Sistemi di accoglienza"
0AM5014	Residenzialità e interventi alternativi alla residenzialità (Gestione della Banca Dati Minori accolti in strutture residenziali su tutto il territorio comunale e analisi dati)	Gestione interventi a favore di Minori Stranieri Non Accompagnati e Servizio tutela minori	LD Dipartimento delle politiche sociali, sussidiarietà e salute.	Direzione Servizi alla persona - U.O. Protezione dei Minori
0AM5012	Protocollo UO Minori	Servizio di supporto e coordinamento della struttura	LD Dipartimento delle politiche sociali, sussidiarietà e salute.	Direzione Servizi alla persona - U.O. Protezione dei Minori
0DS6004	Protocollo	Servizio di supporto e coordinamento della struttura	LD Dipartimento delle politiche sociali, sussidiarietà e salute.	U.O. Azioni di sistema e coordinamento territorio
2SA4038	Progetti Sperimentali con fondi INPDAP	Servizio anziani e gestione case di riposo	LD Dipartimento delle politiche sociali, sussidiarietà e salute.	Direzione Servizi alla persona - U.O. Interventi di supporto alle persone fragili - Integrazione socio sanitaria
0DS7005	Progetti sostegno minori finanziati L. 285/97 - Dipartimento Scolastico	Azioni di Sistema e coordinamento territorio per lo sviluppo e il monitoraggio dei servizi ed interventi sociali	LD Dipartimento delle politiche sociali, sussidiarietà e salute.	U.O. Azioni di sistema e coordinamento territorio

0AM7005	Progetti sostegno minori finanziati L. 285/97 - Dipartimento Scolastico	Azioni di Sistema e coordinamento territorio per lo sviluppo e il monitoraggio dei servizi ed interventi sociali	LD Dipartimento delle politiche sociali, sussidiarietà e salute.	U.O. Azioni di sistema e coordinamento territorio
0AM4023	Progettazione interventi e servizi innovativi Minori Stranieri non Accompagnati	Gestione interventi a favore di Minori Stranieri Non Accompagnati e Servizio tutela minori	LD Dipartimento delle politiche sociali, sussidiarietà e salute.	Direzione Servizi alla persona - U.O. Protezione dei Minori
0DS6003	Personale	Servizio di supporto e coordinamento della struttura	LD Dipartimento delle politiche sociali, sussidiarietà e salute.	U.O. Azioni di sistema e coordinamento territorio
2AL4044	Osservatorio Povertà Estreme	Gestione interventi di inclusione sociale a favore dei Detenuti ed ex Detenuti	LD Dipartimento delle politiche sociali, sussidiarietà e salute.	Direzione Accoglienza e Inclusione - U.O. Gestione dell'emergenza e inclusione sociale
1AB5025	Lavori di manutenzione campi rom, sinti e camminanti attrezzati	Gestione interventi di inclusione sociale a favore di Immigrati Rifugiati e Rom	LD Dipartimento delle politiche sociali, sussidiarietà e salute.	Direzione Accoglienza e Inclusione - U.O. Gestione dell'emergenza e inclusione sociale
0AM4019	Gestione tutela pubblica minori, progetti individuali ed accoglienza minori < 6 anni	Gestione interventi a favore di Minori Stranieri Non Accompagnati e Servizio tutela minori	LD Dipartimento delle politiche sociali, sussidiarietà e salute.	Direzione Servizi alla persona - U.O. Protezione dei Minori
0AM4021	Gestione tutela pubblica minori, gestione progetti individuali e seconda accoglienza minori	Gestione interventi a favore di Minori Stranieri Non Accompagnati e Servizio tutela minori	LD Dipartimento delle politiche sociali, sussidiarietà e salute.	Direzione Servizi alla persona - U.O. Protezione dei Minori
1AB4021	Gestione tutela pubblica minori, gestione progetti individuali e seconda accoglienza minori	Gestione interventi a favore di Minori Stranieri Non Accompagnati e Servizio tutela minori	LD Dipartimento delle politiche sociali, sussidiarietà e salute.	Direzione Servizi alla persona - U.O. Protezione dei Minori

2SA4039	Gestione servizio telesoccorso e teleassistenza	Servizio anziani e gestione case di riposo	LD Dipartimento delle politiche sociali, sussidiarietà e salute.	Direzione Servizi alla persona - U.O. Interventi di supporto alle persone fragili - Integrazione socio sanitaria
0AM4020	Gestione Pronte Accoglienze Minori Stranieri Non Accompagnati e minori senza riferimento territoriale > 6 anni	Gestione interventi a favore di Minori Stranieri Non Accompagnati e Servizio tutela minori	LD Dipartimento delle politiche sociali, sussidiarietà e salute.	Direzione Servizi alla persona - U.O. Protezione dei Minori
0AM4029	Gestione progetto Roxanne: Prevenzione e riduzione del danno (da analizzare insieme a 0PS4029)	Gestione interventi a favore di Minori Stranieri Non Accompagnati e Servizio tutela minori	LD Dipartimento delle politiche sociali, sussidiarietà e salute.	Direzione Servizi alla persona - U.O. Protezione dei Minori
0PS4029	Gestione progetto Roxanne: Prevenzione e riduzione del danno	Gestione Interventi a favore di donne vittime di tratta	LD Dipartimento delle politiche sociali, sussidiarietà e salute.	Direzione Servizi alla persona - U.O. Protezione dei Minori
0AM4028	Gestione Progetto Roxanne: Accoglienza, Formazione ed Orientamento (da analizzare insieme a 0PS4028)	Gestione interventi a favore di Minori Stranieri Non Accompagnati e Servizio tutela minori	LD Dipartimento delle politiche sociali, sussidiarietà e salute.	Direzione Servizi alla persona - U.O. Protezione dei Minori
0PS4028	Gestione Progetto Roxanne: Accoglienza, Formazione ed Orientamento	Gestione Interventi a favore di donne vittime di tratta	LD Dipartimento delle politiche sociali, sussidiarietà e salute.	Direzione Servizi alla persona - U.O. Protezione dei Minori

2SA4036	Gestione progetto per favorire l'invecchiamento attivo dei residenti di ponte di nona	Servizio anziani e gestione case di riposo	LD Dipartimento delle politiche sociali, sussidiarietà e salute.	Direzione Servizi alla persona - U.O. Interventi di supporto alle persone fragili - Integrazione socio sanitaria
2SA4037	gestione progetto insieme si puo'	Servizio anziani e gestione case di riposo	LD Dipartimento delle politiche sociali, sussidiarietà e salute.	Direzione Servizi alla persona - U.O. Interventi di supporto alle persone fragili - Integrazione socio sanitaria
0AM4025	Gestione-progetti promossi dalla UO Minori finanziati L. 285/97 sostegno minori	Gestione interventi a favore di Minori Stranieri Non Accompagnati e Servizio tutela minori	LD Dipartimento delle politiche sociali, sussidiarietà e salute.	Direzione Servizi alla persona - U.O. Protezione dei Minori
0DS4025	Gestione-progetti promossi dalla U.O. Minori finanziati L. 285/97 sostegno minori	Gestione interventi a favore di Minori Stranieri Non Accompagnati e Servizio tutela minori	LD Dipartimento delle politiche sociali, sussidiarietà e salute.	Direzione Servizi alla persona - U.O. Protezione dei Minori
2SA4080	Gestione progetti di volontariato per anziani	Servizio anziani e gestione case di riposo	LD Dipartimento delle politiche sociali, sussidiarietà e salute.	Direzione Servizi alla persona - U.O. Interventi di supporto alle persone fragili - Integrazione socio sanitaria
0AM4024	Gestione erogazione contributi ANF / MAT	Gestione interventi a favore di Minori Stranieri Non Accompagnati e Servizio tutela minori	LD Dipartimento delle politiche sociali, sussidiarietà e salute.	Direzione Servizi alla persona - U.O. Protezione dei Minori
1SA4031	Gestione ed erogazione contributi a favore di anziani	Servizio anziani e gestione case di riposo	LD Dipartimento delle politiche sociali, sussidiarietà e salute.	Direzione Servizi alla persona - U.O. Interventi di supporto alle persone fragili - Integrazione socio sanitaria
1AB4052	Gestione Centri di accoglienza popolazioni rom, sinti e camminanti a seguito di sgomberi	Gestione interventi di inclusione sociale a favore di Immigrati Rifugiati e Rom	LD Dipartimento delle politiche sociali, sussidiarietà e salute.	Direzione Accoglienza e Inclusione - U.O. Gestione dell'emergenza e inclusione sociale

0AL4052	Gestione Centri di accoglienza popolazioni rom, sinti e camminanti a seguito di sgomberi	Gestione interventi di inclusione sociale a favore di Immigrati Rifugiati e Rom	LD Dipartimento delle politiche sociali, sussidiarietà e salute.	Direzione Accoglienza e Inclusione - U.O. Gestione dell'emergenza e inclusione sociale
0AB4049	Gestione centri accoglienza rifugiati con disagio mentale	Gestione interventi di inclusione sociale a favore di Immigrati Rifugiati e Rom	LD Dipartimento delle politiche sociali, sussidiarietà e salute.	Direzione Accoglienza e Inclusione - U.O. Gestione dell'emergenza e inclusione sociale
0AB4045	Gestione centri accoglienza immigrati	Gestione interventi di inclusione sociale a favore di Immigrati Rifugiati e Rom	LD Dipartimento delle politiche sociali, sussidiarietà e salute.	Direzione Accoglienza e Inclusione - U.O. Gestione dell'emergenza e inclusione sociale
1AB4050	Gestione Campi rom, sinti e camminanti ATTREZZATI	Gestione interventi di inclusione sociale a favore di Immigrati Rifugiati e Rom	LD Dipartimento delle politiche sociali, sussidiarietà e salute.	Direzione Accoglienza e Inclusione - U.O. Gestione dell'emergenza e inclusione sociale
0DS6014	Fitti e Canoni Immobili Dipartimento	Altri servizi nel settore sociale	LD Dipartimento delle politiche sociali, sussidiarietà e salute.	U.O. Azioni di sistema e coordinamento territorio
0DS6002	Economato	Servizio di supporto e coordinamento della struttura	LD Dipartimento delle politiche sociali, sussidiarietà e salute.	U.O. Azioni di sistema e coordinamento territorio
0AB6002	Economato	Servizio di supporto e coordinamento della struttura	LD Dipartimento delle politiche sociali, sussidiarietà e salute.	U.O. Azioni di sistema e coordinamento territorio
0AL6002	Economato	Servizio di supporto e coordinamento della struttura	LD Dipartimento delle politiche sociali, sussidiarietà e salute.	U.O. Azioni di sistema e coordinamento territorio
0AM6002	Economato	Servizio di supporto e coordinamento della struttura	LD Dipartimento delle politiche sociali, sussidiarietà e salute.	U.O. Azioni di sistema e coordinamento territorio
1AB6002	Economato	Servizio di supporto e coordinamento della struttura	LD Dipartimento delle politiche sociali, sussidiarietà e salute.	U.O. Azioni di sistema e coordinamento territorio
1SA6002	Economato	Servizio di supporto e coordinamento della struttura	LD Dipartimento delle politiche sociali, sussidiarietà e salute.	U.O. Azioni di sistema e coordinamento territorio
2AL6002	Economato	Servizio di supporto e coordinamento della struttura	LD Dipartimento delle politiche sociali, sussidiarietà e salute.	U.O. Azioni di sistema e coordinamento territorio

2SA6002	Economato	Servizio di supporto e coordinamento della struttura	LD Dipartimento delle politiche sociali, sussidiarietà e salute.	U.O. Azioni di sistema e coordinamento territorio
0AM7006	Coordinamento Servizi sociali -UIM	Gestione interventi a favore di Minori Stranieri Non Accompagnati e Servizio tutela minori	LD Dipartimento delle politiche sociali, sussidiarietà e salute.	Direzione Servizi alla persona - U.O. Protezione dei Minori
0AM7008	Coordinamento Cittadino Affidamento Familiare e coordinamento GILA Adozioni	Gestione interventi a favore di Minori Stranieri Non Accompagnati e Servizio tutela minori	LD Dipartimento delle politiche sociali, sussidiarietà e salute.	Direzione Servizi alla persona - U.O. Protezione dei Minori
1AB4054	Coordinamento attività di servizio sociale con enti gestori e popolazioni rom	Gestione interventi di inclusione sociale a favore di Immigrati Rifugiati e Rom	LD Dipartimento delle politiche sociali, sussidiarietà e salute.	Direzione Accoglienza e Inclusione - U.O. Gestione dell'emergenza e inclusione sociale
1CS7012	Coordinamento attività a favore persone affette da SLA	Gestione interventi di promozione della salute	LD Dipartimento delle politiche sociali, sussidiarietà e salute.	Direzione Servizi alla persona - U.O. Interventi di supporto alle persone fragili - Integrazione socio sanitaria
0AB4047	Contributi ad emigrati italiani di ritorno in patria	Gestione interventi di inclusione sociale a favore di Immigrati Rifugiati e Rom	LD Dipartimento delle politiche sociali, sussidiarietà e salute.	Direzione Accoglienza e Inclusione - U.O. Gestione dell'emergenza e inclusione sociale
1CS4076	Contributi a favore persone affette da morbo di Hansen	Gestione interventi di promozione della salute	LD Dipartimento delle politiche sociali, sussidiarietà e salute.	Direzione Servizi alla persona - U.O. Interventi di supporto alle persone fragili - Integrazione socio sanitaria
0DS4006	Contributi a favore di Enti ed Associazioni operanti nel Sociale	Altri servizi nel settore sociale	LD Dipartimento delle politiche sociali, sussidiarietà e salute.	U.O. Azioni di sistema e coordinamento territorio
0AL4082	Contrasto al disagio e all'esclusione sociale per soggetti colpiti da situazioni di Barbonismo domestico	Gestione interventi di accoglienza persone con disagio sociale ed azioni di contrasto alla povertà	LD Dipartimento delle politiche sociali, sussidiarietà e salute.	U.O. Sistemi di Accoglienza

1CS4073	Compartecipazione economica alla spesa sociale RSA	Gestione interventi di promozione della salute	LD Dipartimento delle politiche sociali, sussidiarietà e salute.	Direzione Servizi alla persona - U.O. Interventi di supporto alle persone fragili - Integrazione socio sanitaria
1CS4074	Compartecipazione economica alla spesa sociale Prestazioni Riabilitative	Gestione interventi di promozione della salute	LD Dipartimento delle politiche sociali, sussidiarietà e salute.	Direzione Servizi alla persona - U.O. Interventi di supporto alle persone fragili - Integrazione socio sanitaria
0AM4022	Circuito Penale Minori: Gestione Curatele e Progetti di Formazione Lavorativa	Gestione interventi a favore di Minori Stranieri Non Accompagnati e Servizio tutela minori	LD Dipartimento delle politiche sociali, sussidiarietà e salute.	Direzione Servizi alla persona - U.O. Protezione dei Minori
0AB4048	Centri educativi per minori immigrati	Gestione interventi di inclusione sociale a favore di Immigrati Rifugiati e Rom	LD Dipartimento delle politiche sociali, sussidiarietà e salute.	Direzione Accoglienza e Inclusione - U.O. Gestione dell'emergenza e inclusione sociale
2AL4040	Case di accoglienza per detenuti ed ex detenuti	Gestione interventi di inclusione sociale a favore dei Detenuti ed ex Detenuti	LD Dipartimento delle politiche sociali, sussidiarietà e salute.	Direzione Accoglienza e Inclusione - U.O. Gestione dell'emergenza e inclusione sociale
0DS4005	Carta Acquisti (registrazione domande e graduatoria aventi diritto)	Azioni di Sistema e coordinamento territorio per lo sviluppo e il monitoraggio dei servizi ed interventi sociali	LD Dipartimento delle politiche sociali, sussidiarietà e salute.	U.O. Azioni di sistema e coordinamento territorio
2SA4005	Carta Acquisti (registrazione domande e graduatoria aventi diritto)	Azioni di Sistema e coordinamento territorio per lo sviluppo e il monitoraggio dei servizi ed interventi sociali	LD Dipartimento delle politiche sociali, sussidiarietà e salute.	U.O. Azioni di sistema e coordinamento territorio
1AB5024	Bonifica campi attrezzati, autorizzati e insediamenti abusivi	Gestione interventi di inclusione sociale a favore di Immigrati Rifugiati e Rom	LD Dipartimento delle politiche sociali, sussidiarietà e salute.	Direzione Accoglienza e Inclusione - U.O. Gestione dell'emergenza e inclusione sociale

2SA4033	Attività di accreditamento strutture residenziali anziani	Servizio anziani e gestione case di riposo	LD Dipartimento delle politiche sociali, sussidiarietà e salute.	Direzione Servizi alla persona - U.O. Interventi di supporto alle persone fragili - Integrazione socio sanitaria
0RB4057	Attività laboratori teatrali integrati	Gestione della disabilità e del disagio mentale	LD Dipartimento delle politiche sociali, sussidiarietà e salute.	Direzione Servizi alla persona - U.O. Interventi di supporto alle persone fragili - Integrazione socio sanitaria
0RB4063	Attività varie per disabili adulti	Gestione della disabilità e del disagio mentale	LD Dipartimento delle politiche sociali, sussidiarietà e salute.	Direzione Servizi alla persona - U.O. Interventi di supporto alle persone fragili - Integrazione socio sanitaria
0RB4061	Attività semiresidenziale di integrazione socio-sanitaria: centri diurni per disabili adulti	Gestione della disabilità e del disagio mentale	LD Dipartimento delle politiche sociali, sussidiarietà e salute.	Direzione Servizi alla persona - U.O. Interventi di supporto alle persone fragili - Integrazione socio sanitaria
0AL5010	Attività Sala Operativa Sociale call center	Gestione interventi di accoglienza persone con disagio sociale ed azioni di contrasto alla povertà	LD Dipartimento delle politiche sociali, sussidiarietà e salute.	U.O. Sistemi di Accoglienza
0RB4059	Attività rivolte a specifiche categorie di disabilità (down, sordomuti, non vedenti, etc.)	Gestione della disabilità e del disagio mentale	LD Dipartimento delle politiche sociali, sussidiarietà e salute.	Direzione Servizi alla persona - U.O. Interventi di supporto alle persone fragili - Integrazione socio sanitaria
1SA5015	Attività relative a Servizi di Portierato a favore dei cittadini delle case di Riposo Capitoline	Servizio anziani e gestione case di riposo	LD Dipartimento delle politiche sociali, sussidiarietà e salute.	Direzione Servizi alla persona - U.O. Interventi di supporto alle persone fragili - Integrazione socio sanitaria
1CS4071	Attività progettuale di prevenzione e promozione della salute	Gestione interventi di promozione della salute	LD Dipartimento delle politiche sociali, sussidiarietà e salute.	Direzione Servizi alla persona - U.O. Interventi di supporto alle persone fragili - Integrazione socio sanitaria
1ES4071	Attività progettuale di prevenzione e promozione della salute	Gestione interventi di promozione della salute	LD Dipartimento delle politiche sociali, sussidiarietà e salute.	Direzione Servizi alla persona - U.O. Interventi di supporto alle persone fragili - Integrazione socio sanitaria

1ES4072	Attività progettuale di educazione e prevenzione alla salute per l'infanzia(da analizzare insieme a 1CS4072)	Gestione interventi di promozione della salute	LD Dipartimento delle politiche sociali, sussidiarietà e salute.	Direzione Servizi alla persona - U.O. Interventi di supporto alle persone fragili - Integrazione socio sanitaria
1CS4072	Attività progettuale di educazione e prevenzione alla salute per l'infanzia	Gestione interventi di promozione della salute	LD Dipartimento delle politiche sociali, sussidiarietà e salute.	Direzione Servizi alla persona - U.O. Interventi di supporto alle persone fragili - Integrazione socio sanitaria
1ES4027	Attività prevenzione in favore di minori (Unità di Strada Virtus) (da analizzare insieme a 0AM4027)	Gestione interventi a favore di Minori Stranieri Non Accompagnati e Servizio tutela minori	LD Dipartimento delle politiche sociali, sussidiarietà e salute.	Direzione Servizi alla persona - U.O. Protezione dei Minori
0AM4027	Attività prevenzione in favore di minori (Unità di Strada Virtus)	Gestione interventi a favore di Minori Stranieri Non Accompagnati e Servizio tutela minori	LD Dipartimento delle politiche sociali, sussidiarietà e salute.	Direzione Servizi alla persona - U.O. Protezione dei Minori
2SA4034	Attività oasi estive e iniziative piano caldo per gli anziani	Servizio anziani e gestione case di riposo	LD Dipartimento delle politiche sociali, sussidiarietà e salute.	Direzione Servizi alla persona - U.O. Interventi di supporto alle persone fragili - Integrazione socio sanitaria
2SA5006	Attività non catalogate cdc 2SA (residui fondi)	Servizio anziani e gestione case di riposo	LD Dipartimento delle politiche sociali, sussidiarietà e salute.	Direzione Servizi alla persona - U.O. Interventi di supporto alle persone fragili - Integrazione socio sanitaria
1SA5005	Attività non catalogate cdc 1SA (residui fondi)	Servizio anziani e gestione case di riposo	LD Dipartimento delle politiche sociali, sussidiarietà e salute.	Direzione Servizi alla persona - U.O. Interventi di supporto alle persone fragili - Integrazione socio sanitaria
1CS5009	Attività non catalogate cdc 1CS (residuo fondo)	Gestione interventi di promozione della salute	LD Dipartimento delle politiche sociali, sussidiarietà e salute.	Direzione Servizi alla persona - U.O. Interventi di supporto alle persone fragili - Integrazione socio sanitaria

0PS5004	Attività non catalogate cdc 0PS (residui fondi)	Gestione Interventi a favore di donne vittime di tratta	LD Dipartimento delle politiche sociali, sussidiarietà e salute.	Direzione Servizi alla persona - U.O. Protezione dei Minori
0AM5003	Attività non catalogate cdc 0AM (residui fondi)	Gestione interventi a favore di Minori Stranieri Non Accompagnati e Servizio tutela minori	LD Dipartimento delle politiche sociali, sussidiarietà e salute.	Direzione Servizi alla persona - U.O. Protezione dei Minori
0RB5008	Attività non catalogata cdc 0RB (Residuo Fondo)	Gestione della disabilità e del disagio mentale	LD Dipartimento delle politiche sociali, sussidiarietà e salute.	Direzione Servizi alla persona - U.O. Interventi di supporto alle persone fragili - Integrazione socio sanitaria
0DS5001	Attività non catalogata cdc 0DS (Residui Fondo)	CANCELLARE	LD Dipartimento delle politiche sociali, sussidiarietà e salute.	U.O. Azioni di sistema e coordinamento territorio
0AL5002	Attività non catalogata cdc 0AL (residuo fondi)	Gestione interventi di accoglienza persone con disagio sociale ed azioni di contrasto alla povertà	LD Dipartimento delle politiche sociali, sussidiarietà e salute.	
0AB5007	Attività non catalogata cdc 0AB (residuo fondo)	Gestione interventi di inclusione sociale a favore di Immigrati Rifugiati e Rom	LD Dipartimento delle politiche sociali, sussidiarietà e salute.	Direzione Accoglienza e Inclusione - U.O. Gestione dell'emergenza e inclusione sociale
1CS4077	Attività inerenti gestione Casa Irìde	Gestione interventi di promozione della salute	LD Dipartimento delle politiche sociali, sussidiarietà e salute.	Direzione Servizi alla persona - U.O. Interventi di supporto alle persone fragili - Integrazione socio sanitaria
1ES4077	Attività inerenti gestione Casa Irìde	Gestione interventi di promozione della salute	LD Dipartimento delle politiche sociali, sussidiarietà e salute.	Direzione Servizi alla persona - U.O. Interventi di supporto alle persone fragili - Integrazione socio sanitaria
1CS4079	Attività inerente provvedimenti del Dirigente e del Sindaco (servizio farmaceutico, igiene e sanità ambiente, sanità e veterinario)	Gestione interventi di promozione della salute	LD Dipartimento delle politiche sociali, sussidiarietà e salute.	Direzione Servizi alla persona - U.O. Interventi di supporto alle persone fragili - Integrazione socio sanitaria

1CS4078	Attività inerente provvedimenti autorizzativi e prescrittivi del Sindaco e del Dirigente a tutela della Salute Pubblica	Gestione interventi di promozione della salute	LD Dipartimento delle politiche sociali, sussidiarietà e salute.	Direzione Servizi alla persona - U.O. Interventi di supporto alle persone fragili - Integrazione socio sanitaria
2SA4035	Attività inerente il polo informativo per anziani disabili e neo mamme (nel polo rientrano le attività del call center Pronto Nonno- Integrazione Socio sanitaria Pronto Nonno e Call Center Gas)	Servizio anziani e gestione case di riposo	LD Dipartimento delle politiche sociali, sussidiarietà e salute.	Direzione Servizi alla persona - U.O. Interventi di supporto alle persone fragili - Integrazione socio sanitaria
0DS6005	Attività economico-finanziaria	Servizio di supporto e coordinamento della struttura	LD Dipartimento delle politiche sociali, sussidiarietà e salute.	U.O. Azioni di sistema e coordinamento territoriale
0DS4001	Attività di Valorizzazione del Volontariato	Azioni di Sistema e coordinamento territorio per lo sviluppo e il monitoraggio dei servizi ed interventi sociali	LD Dipartimento delle politiche sociali, sussidiarietà e salute.	U.O. Azioni di sistema e coordinamento territoriale
0RB4070	Attività di tutela adulti ed amministratori di sostegno	Gestione della disabilità e del disagio mentale	LD Dipartimento delle politiche sociali, sussidiarietà e salute.	Direzione Servizi alla persona - U.O. Interventi di supporto alle persone fragili - Integrazione socio sanitaria
2AL5018	Attività di supporto attività' immigrazione cdc 2AL	Gestione interventi di inclusione sociale a favore dei Detenuti ed ex Detenuti	LD Dipartimento delle politiche sociali, sussidiarietà e salute.	Direzione Accoglienza e Inclusione - U.O. Gestione dell'emergenza e inclusione sociale
1SA5017	Attività di Supporto alle Attività della U.O. cdc 1SA e 2SA	Servizio anziani e gestione case di riposo	LD Dipartimento delle politiche sociali, sussidiarietà e salute.	Direzione Servizi alla persona - U.O. Interventi di supporto alle persone fragili - Integrazione socio sanitaria

2SA5017	Attività di Supporto alle Attività della U.O. cdc 1SA e 2SA	Servizio anziani e gestione case di riposo	LD Dipartimento delle politiche sociali, sussidiarietà e salute.	Direzione Servizi alla persona - U.O. Interventi di supporto alle persone fragili - Integrazione socio sanitaria
ORB5028	Attività di supporto alle attività della U.O. cdc ORB (Progetti di Ente/gestionali)	Gestione della disabilità e del disagio mentale	LD Dipartimento delle politiche sociali, sussidiarietà e salute.	Direzione Servizi alla persona - U.O. Interventi di supporto alle persone fragili - Integrazione socio sanitaria
0AL5030	Attività di supporto alle attività della u.o. cdc 0AL	Gestione interventi di accoglienza persone con disagio sociale ed azioni di contrasto alla povertà	LD Dipartimento delle politiche sociali, sussidiarietà e salute.	U.O. Sistemi di Accoglienza
0AB5019	Attività di supporto alle attività della u.o. cdc 0AB	Gestione interventi di inclusione sociale a favore di Immigrati Rifugiati e Rom	LD Dipartimento delle politiche sociali, sussidiarietà e salute.	Direzione Accoglienza e Inclusione - U.O. Gestione dell'emergenza e inclusione sociale
ORB4055	Attività di residenzialità per disabili adulti	Gestione della disabilità e del disagio mentale	LD Dipartimento delle politiche sociali, sussidiarietà e salute.	Direzione Servizi alla persona - U.O. Interventi di supporto alle persone fragili - Integrazione socio sanitaria
1AB5022	Attività di raccolta rifiuti e bagni chimici nei campi rom, sinti e camminanti attrezzati e autorizzati - depuratori - disinfestazioni	Gestione interventi di inclusione sociale a favore di Immigrati Rifugiati e Rom	LD Dipartimento delle politiche sociali, sussidiarietà e salute.	Direzione Accoglienza e Inclusione - U.O. Gestione dell'emergenza e inclusione sociale
1AB5023	Attività di portierato sociale nei campi rom, sinti e camminanti attrezzati	Gestione interventi di inclusione sociale a favore di Immigrati Rifugiati e Rom	LD Dipartimento delle politiche sociali, sussidiarietà e salute.	Direzione Accoglienza e Inclusione - U.O. Gestione dell'emergenza e inclusione sociale
0AB5020	Attività di manutenzione immobili relativa alle attività della u.o.	Gestione interventi di inclusione sociale a favore di Immigrati Rifugiati e Rom	LD Dipartimento delle politiche sociali, sussidiarietà e salute.	Direzione Accoglienza e Inclusione - U.O. Gestione dell'emergenza e inclusione sociale

0DS6009	Attività di Manutenzione Immobili (uffici)	COME DA ACCORDI - ECONOMATO	LD Dipartimento delle politiche sociali, sussidiarietà e salute.	U.O. Azioni di sistema e coordinamento territorio
1SA5016	Attività di Manutenzione Case di Riposo Strutture Capitoline	Servizio anziani e gestione case di riposo	LD Dipartimento delle politiche sociali, sussidiarietà e salute.	Direzione Servizi alla persona - U.O. Interventi di supporto alle persone fragili - Integrazione socio sanitaria
0RB4067	Attività di integrazione socio-sanitaria: soggiorni di vacanza per persone con disagio mentale	Gestione della disabilità e del disagio mentale	LD Dipartimento delle politiche sociali, sussidiarietà e salute.	Direzione Servizi alla persona - U.O. Interventi di supporto alle persone fragili - Integrazione socio sanitaria
0RB4062	Attività di integrazione socio-sanitaria: soggiorni per disabili adulti	Gestione della disabilità e del disagio mentale	LD Dipartimento delle politiche sociali, sussidiarietà e salute.	Direzione Servizi alla persona - U.O. Interventi di supporto alle persone fragili - Integrazione socio sanitaria
0RB4064	Attività di integrazione socio-sanitaria: residenzialità per persone con disagio mentale	Gestione della disabilità e del disagio mentale	LD Dipartimento delle politiche sociali, sussidiarietà e salute.	Direzione Servizi alla persona - U.O. Interventi di supporto alle persone fragili - Integrazione socio sanitaria
0RB4069	Attività di integrazione socio-sanitaria: provvidenze economiche per persone con disagio mentale	Gestione della disabilità e del disagio mentale	LD Dipartimento delle politiche sociali, sussidiarietà e salute.	Direzione Servizi alla persona - U.O. Interventi di supporto alle persone fragili - Integrazione socio sanitaria

ORB4066	Attività di integrazione socio-sanitaria: culturali, sportive e socializzanti per persone con disagio mentale	Gestione della disabilità e del disagio mentale	LD Dipartimento delle politiche sociali, sussidiarietà e salute.	Direzione Servizi alla persona - U.O. Interventi di supporto alle persone fragili - Integrazione socio sanitaria
ORB4065	Attività di integrazione socio-sanitaria: centri diurni per persone con disagio mentale	Gestione della disabilità e del disagio mentale	LD Dipartimento delle politiche sociali, sussidiarietà e salute.	Direzione Servizi alla persona - U.O. Interventi di supporto alle persone fragili - Integrazione socio sanitaria
ORB4060	Attività di inserimento lavorativo per disabili adulti	Gestione della disabilità e del disagio mentale	LD Dipartimento delle politiche sociali, sussidiarietà e salute.	Direzione Servizi alla persona - U.O. Interventi di supporto alle persone fragili - Integrazione socio sanitaria
OAL4008	Attività di Help Center e Segretariato Sociale per Senza Fissa Dimora	Gestione interventi di accoglienza persone con disagio sociale ed azioni di contrasto alla povertà	LD Dipartimento delle politiche sociali, sussidiarietà e salute.	Direzione Accoglienza e Inclusione - U.O. Sistemi di Accoglienza
OAL4010	Attività di gestione Rete alimentare cittadina	Gestione interventi di accoglienza persone con disagio sociale ed azioni di contrasto alla povertà	LD Dipartimento delle politiche sociali, sussidiarietà e salute.	U.O. Sistemi di Accoglienza
1AB4053	Attività di gestione e coordinamento dell'Unità di strada per le popolazioni rom, sinti e camminanti	Gestione interventi di inclusione sociale a favore di Immigrati Rifugiati e Rom	LD Dipartimento delle politiche sociali, sussidiarietà e salute.	Direzione Accoglienza e Inclusione - U.O. Gestione dell'emergenza e inclusione sociale
2SA4032	Attività di Gestione Centri Diurni Alzheimer e Parkinson	Servizio anziani e gestione case di riposo	LD Dipartimento delle politiche sociali, sussidiarietà e salute.	Direzione Servizi alla persona - U.O. Interventi di supporto alle persone fragili - Integrazione socio sanitaria
ODS4009	Attività di erogazione pasti a persone in condizione di marginalità estrema	Gestione interventi di accoglienza persone con disagio sociale ed azioni di contrasto alla povertà	LD Dipartimento delle politiche sociali, sussidiarietà e salute.	U.O. Sistemi di Accoglienza

0AL4009	Attività di erogazione pasti a persone in condizione di marginalità estrema	Gestione interventi di accoglienza persone con disagio sociale ed azioni di contrasto alla povertà	LD Dipartimento delle politiche sociali, sussidiarietà e salute.	U.O. Sistemi di Accoglienza
1ES7003	Attività di elaborazione e monitoraggio del sistema di contribuzione per i servizi non residenziali; gestione C/C postale sulla rilevazione degli cittadini che compartecipano alla spesa del SAISA su base ISEE (contenitore impegni di spesa)	Azioni di Sistema e coordinamento territorio per lo sviluppo e il monitoraggio dei servizi ed interventi sociali	LD Dipartimento delle politiche sociali, sussidiarietà e salute.	U.O. Azioni di sistema e coordinamento territorio
ODS7003	Attività di elaborazione e monitoraggio del sistema di contribuzione per i servizi non residenziali; gestione C/C postale sulla rilevazione degli cittadini che compartecipano alla spesa del SAISA su base ISEE	Azioni di Sistema e coordinamento territorio per lo sviluppo e il monitoraggio dei servizi ed interventi sociali	LD Dipartimento delle politiche sociali, sussidiarietà e salute.	U.O. Azioni di sistema e coordinamento territorio

0DS6012	Attività di coordinamento con le UU.OO. dipartimentali per la programmazione, il monitoraggio, l'analisi e la revisione dei servizi e degli interventi sociali, di cui al Piano Regolatore Sociale	Azioni di Sistema e coordinamento territorio per lo sviluppo e il monitoraggio dei servizi ed interventi sociali	LD Dipartimento delle politiche sociali, sussidiarietà e salute.	U.O. Azioni di sistema e coordinamento territorio
0DS7001	Attività di coordinamento con gli Uffici di Piano Municipali per la programmazione, il monitoraggio, l'analisi e la revisione dei servizi e degli interventi sociali, di cui al Piano Regolatore Sociale	Azioni di Sistema e coordinamento territorio per lo sviluppo e il monitoraggio dei servizi ed interventi sociali	LD Dipartimento delle politiche sociali, sussidiarietà e salute.	U.O. Azioni di sistema e coordinamento territorio
2SA7009	Attività di coordinamento centri anziani e progetti afferenti ai centri stessi (socializzazione, ludico motorie e informative)	Servizio anziani e gestione case di riposo	LD Dipartimento delle politiche sociali, sussidiarietà e salute.	Direzione Servizi alla persona - U.O. Interventi di supporto alle persone fragili - Integrazione socio sanitaria
2SA7010I	Attività di competenza municipale cdc 2SA - Municipio 9	Servizio anziani e gestione case di riposo	LD Dipartimento delle politiche sociali, sussidiarietà e salute.	Direzione Servizi alla persona - U.O. Interventi di supporto alle persone fragili - Integrazione socio sanitaria
2SA7010H	Attività di competenza municipale cdc 2SA - Municipio 8	Servizio anziani e gestione case di riposo	LD Dipartimento delle politiche sociali, sussidiarietà e salute.	Direzione Servizi alla persona - U.O. Interventi di supporto alle persone fragili - Integrazione socio sanitaria

2SA7010G	Attività di competenza municipale cdc 2SA - Municipio 7	Servizio anziani e gestione case di riposo	LD Dipartimento delle politiche sociali, sussidiarietà e salute.	Direzione Servizi alla persona - U.O. Interventi di supporto alle persone fragili - Integrazione socio sanitaria
2SA7010F	Attività di competenza municipale cdc 2SA - Municipio 6	Servizio anziani e gestione case di riposo	LD Dipartimento delle politiche sociali, sussidiarietà e salute.	Direzione Servizi alla persona - U.O. Interventi di supporto alle persone fragili - Integrazione socio sanitaria
2SA7010E	Attività di competenza municipale cdc 2SA - Municipio 5	Servizio anziani e gestione case di riposo	LD Dipartimento delle politiche sociali, sussidiarietà e salute.	Direzione Servizi alla persona - U.O. Interventi di supporto alle persone fragili - Integrazione socio sanitaria
2SA7010C	Attività di competenza municipale cdc 2SA - Municipio 3	Servizio anziani e gestione case di riposo	LD Dipartimento delle politiche sociali, sussidiarietà e salute.	Direzione Servizi alla persona - U.O. Interventi di supporto alle persone fragili - Integrazione socio sanitaria
2SA7010Q	Attività di competenza municipale cdc 2SA - Municipio 15	Servizio anziani e gestione case di riposo	LD Dipartimento delle politiche sociali, sussidiarietà e salute.	Direzione Servizi alla persona - U.O. Interventi di supporto alle persone fragili - Integrazione socio sanitaria
2SA7010P	Attività di competenza municipale cdc 2SA - Municipio 14	Servizio anziani e gestione case di riposo	LD Dipartimento delle politiche sociali, sussidiarietà e salute.	Direzione Servizi alla persona - U.O. Interventi di supporto alle persone fragili - Integrazione socio sanitaria
2SA7010O	Attività di competenza municipale cdc 2SA - Municipio 13	Servizio anziani e gestione case di riposo	LD Dipartimento delle politiche sociali, sussidiarietà e salute.	Direzione Servizi alla persona - U.O. Interventi di supporto alle persone fragili - Integrazione socio sanitaria
2SA7010N	Attività di competenza municipale cdc 2SA - Municipio 12	Servizio anziani e gestione case di riposo	LD Dipartimento delle politiche sociali, sussidiarietà e salute.	Direzione Servizi alla persona - U.O. Interventi di supporto alle persone fragili - Integrazione socio sanitaria
2SA7010M	Attività di competenza municipale cdc 2SA - Municipio 11	Servizio anziani e gestione case di riposo	LD Dipartimento delle politiche sociali, sussidiarietà e salute.	Direzione Servizi alla persona - U.O. Interventi di supporto alle persone fragili - Integrazione socio sanitaria

2SA7010L	Attività di competenza municipale cdc 2SA - Municipio 10	Servizio anziani e gestione case di riposo	LD Dipartimento delle politiche sociali, sussidiarietà e salute.	Direzione Servizi alla persona - U.O. Interventi di supporto alle persone fragili - Integrazione socio sanitaria
2SA7010A	Attività di competenza municipale cdc 2SA - Municipio 1	Servizio anziani e gestione case di riposo	LD Dipartimento delle politiche sociali, sussidiarietà e salute.	Direzione Servizi alla persona - U.O. Interventi di supporto alle persone fragili - Integrazione socio sanitaria
2SA7010D	Attività di competenza municipale cdc 2SA - Municipio 4	Servizio anziani e gestione case di riposo	LD Dipartimento delle politiche sociali, sussidiarietà e salute.	Direzione Servizi alla persona - U.O. Interventi di supporto alle persone fragili - Integrazione socio sanitaria
2SA7010B	Attività di competenza municipale cdc 2SA - Municipio 2	Servizio anziani e gestione case di riposo	LD Dipartimento delle politiche sociali, sussidiarietà e salute.	Direzione Servizi alla persona - U.O. Interventi di supporto alle persone fragili - Integrazione socio sanitaria
0RB7011I	Attività di competenza municipale cdc 0RB - Municipio 9	Gestione della disabilità e del disagio mentale	LD Dipartimento delle politiche sociali, sussidiarietà e salute.	Direzione Servizi alla persona - U.O. Interventi di supporto alle persone fragili - Integrazione socio sanitaria
0RB7011H	Attività di competenza municipale cdc 0RB - Municipio 8	Gestione della disabilità e del disagio mentale	LD Dipartimento delle politiche sociali, sussidiarietà e salute.	Direzione Servizi alla persona - U.O. Interventi di supporto alle persone fragili - Integrazione socio sanitaria
0RB7011G	Attività di competenza municipale cdc 0RB - Municipio 7	Gestione della disabilità e del disagio mentale	LD Dipartimento delle politiche sociali, sussidiarietà e salute.	Direzione Servizi alla persona - U.O. Interventi di supporto alle persone fragili - Integrazione socio sanitaria
0RB7011F	Attività di competenza municipale cdc 0RB - Municipio 6	Gestione della disabilità e del disagio mentale	LD Dipartimento delle politiche sociali, sussidiarietà e salute.	Direzione Servizi alla persona - U.O. Interventi di supporto alle persone fragili - Integrazione socio sanitaria
0RB7011E	Attività di competenza municipale cdc 0RB - Municipio 5	Gestione della disabilità e del disagio mentale	LD Dipartimento delle politiche sociali, sussidiarietà e salute.	Direzione Servizi alla persona - U.O. Interventi di supporto alle persone fragili - Integrazione socio sanitaria
0RB7011D	Attività di competenza municipale cdc 0RB - Municipio 4	Gestione della disabilità e del disagio mentale	LD Dipartimento delle politiche sociali, sussidiarietà e salute.	Direzione Servizi alla persona - U.O. Interventi di supporto alle persone fragili - Integrazione socio sanitaria

ORB7011C	Attività di competenza municipale cdc ORB - Municipio 3	Gestione della disabilità e del disagio mentale	LD Dipartimento delle politiche sociali, sussidiarietà e salute.	Direzione Servizi alla persona - U.O. Interventi di supporto alle persone fragili - Integrazione socio sanitaria
ORB7011B	Attività di competenza municipale cdc ORB - Municipio 2	Gestione della disabilità e del disagio mentale	LD Dipartimento delle politiche sociali, sussidiarietà e salute.	Direzione Servizi alla persona - U.O. Interventi di supporto alle persone fragili - Integrazione socio sanitaria
ORB7011Q	Attività di competenza municipale cdc ORB - Municipio 15	Gestione della disabilità e del disagio mentale	LD Dipartimento delle politiche sociali, sussidiarietà e salute.	Direzione Servizi alla persona - U.O. Interventi di supporto alle persone fragili - Integrazione socio sanitaria
ORB7011P	Attività di competenza municipale cdc ORB - Municipio 14	Gestione della disabilità e del disagio mentale	LD Dipartimento delle politiche sociali, sussidiarietà e salute.	Direzione Servizi alla persona - U.O. Interventi di supporto alle persone fragili - Integrazione socio sanitaria
ORB7011O	Attività di competenza municipale cdc ORB - Municipio 13	Gestione della disabilità e del disagio mentale	LD Dipartimento delle politiche sociali, sussidiarietà e salute.	Direzione Servizi alla persona - U.O. Interventi di supporto alle persone fragili - Integrazione socio sanitaria
ORB7011N	Attività di competenza municipale cdc ORB - Municipio 12	Gestione della disabilità e del disagio mentale	LD Dipartimento delle politiche sociali, sussidiarietà e salute.	Direzione Servizi alla persona - U.O. Interventi di supporto alle persone fragili - Integrazione socio sanitaria
ORB7011M	Attività di competenza municipale cdc ORB - Municipio 11	Gestione della disabilità e del disagio mentale	LD Dipartimento delle politiche sociali, sussidiarietà e salute.	Direzione Servizi alla persona - U.O. Interventi di supporto alle persone fragili - Integrazione socio sanitaria
ORB7011L	Attività di competenza municipale cdc ORB - Municipio 10	Gestione della disabilità e del disagio mentale	LD Dipartimento delle politiche sociali, sussidiarietà e salute.	Direzione Servizi alla persona - U.O. Interventi di supporto alle persone fragili - Integrazione socio sanitaria
ORB7011A	Attività di competenza municipale cdc ORB - Municipio 1	Gestione della disabilità e del disagio mentale	LD Dipartimento delle politiche sociali, sussidiarietà e salute.	Direzione Servizi alla persona - U.O. Interventi di supporto alle persone fragili - Integrazione socio sanitaria

0DS7004Q	Attività di competenza Municipale cdc 0DS - Municipio XV	Azioni di Sistema e coordinamento territorio per lo sviluppo e il monitoraggio dei servizi ed interventi sociali	LD Dipartimento delle politiche sociali, sussidiarietà e salute.	U.O. Azioni di sistema e coordinamento territorio
0DS7004P	Attività di competenza Municipale cdc 0DS - Municipio XIV	Azioni di Sistema e coordinamento territorio per lo sviluppo e il monitoraggio dei servizi ed interventi sociali	LD Dipartimento delle politiche sociali, sussidiarietà e salute.	U.O. Azioni di sistema e coordinamento territorio
0DS7004O	Attività di competenza Municipale cdc 0DS - Municipio XIII	Azioni di Sistema e coordinamento territorio per lo sviluppo e il monitoraggio dei servizi ed interventi sociali	LD Dipartimento delle politiche sociali, sussidiarietà e salute.	U.O. Azioni di sistema e coordinamento territorio
0DS7004N	Attività di competenza Municipale cdc 0DS - Municipio XII	Azioni di Sistema e coordinamento territorio per lo sviluppo e il monitoraggio dei servizi ed interventi sociali	LD Dipartimento delle politiche sociali, sussidiarietà e salute.	U.O. Azioni di sistema e coordinamento territorio
0DS7004M	Attività di competenza Municipale cdc 0DS - Municipio XI	Azioni di Sistema e coordinamento territorio per lo sviluppo e il monitoraggio dei servizi ed interventi sociali	LD Dipartimento delle politiche sociali, sussidiarietà e salute.	U.O. Azioni di sistema e coordinamento territorio
0DS7004L	Attività di competenza Municipale cdc 0DS - Municipio X	Azioni di Sistema e coordinamento territorio per lo sviluppo e il monitoraggio dei servizi ed interventi sociali	LD Dipartimento delle politiche sociali, sussidiarietà e salute.	U.O. Azioni di sistema e coordinamento territorio
0DS7004H	Attività di competenza Municipale cdc 0DS - Municipio VIII	Azioni di Sistema e coordinamento territorio per lo sviluppo e il monitoraggio dei servizi ed interventi sociali	LD Dipartimento delle politiche sociali, sussidiarietà e salute.	U.O. Azioni di sistema e coordinamento territorio
0DS7004G	Attività di competenza Municipale cdc 0DS - Municipio VII	Azioni di Sistema e coordinamento territorio per lo sviluppo e il monitoraggio dei servizi ed interventi sociali	LD Dipartimento delle politiche sociali, sussidiarietà e salute.	U.O. Azioni di sistema e coordinamento territorio
0DS7004F	Attività di competenza Municipale cdc 0DS - Municipio VI	Azioni di Sistema e coordinamento territorio per lo sviluppo e il monitoraggio dei servizi ed interventi sociali	LD Dipartimento delle politiche sociali, sussidiarietà e salute.	U.O. Azioni di sistema e coordinamento territorio

0DS7004E	Attività di competenza Municipale cdc 0DS - Municipio V	Azioni di Sistema e coordinamento territorio per lo sviluppo e il monitoraggio dei servizi ed interventi sociali	LD Dipartimento delle politiche sociali, sussidiarietà e salute.	U.O. Azioni di sistema e coordinamento territorio
0DS7004I	Attività di competenza Municipale cdc 0DS - Municipio IX	Azioni di Sistema e coordinamento territorio per lo sviluppo e il monitoraggio dei servizi ed interventi sociali	LD Dipartimento delle politiche sociali, sussidiarietà e salute.	U.O. Azioni di sistema e coordinamento territorio
0DS7004D	Attività di competenza Municipale cdc 0DS - Municipio IV	Azioni di Sistema e coordinamento territorio per lo sviluppo e il monitoraggio dei servizi ed interventi sociali	LD Dipartimento delle politiche sociali, sussidiarietà e salute.	U.O. Azioni di sistema e coordinamento territorio
0DS7004C	Attività di competenza Municipale cdc 0DS - Municipio III	Azioni di Sistema e coordinamento territorio per lo sviluppo e il monitoraggio dei servizi ed interventi sociali	LD Dipartimento delle politiche sociali, sussidiarietà e salute.	U.O. Azioni di sistema e coordinamento territorio
0DS7004B	Attività di competenza Municipale cdc 0DS - Municipio II	Azioni di Sistema e coordinamento territorio per lo sviluppo e il monitoraggio dei servizi ed interventi sociali	LD Dipartimento delle politiche sociali, sussidiarietà e salute.	U.O. Azioni di sistema e coordinamento territorio
0DS7004A	Attività di competenza Municipale cdc 0DS - Municipio I	Azioni di Sistema e coordinamento territorio per lo sviluppo e il monitoraggio dei servizi ed interventi sociali	LD Dipartimento delle politiche sociali, sussidiarietà e salute.	U.O. Azioni di sistema e coordinamento territorio
0AM7007I	Attività di competenza Municipale cdc 0AM - Municipio 9	Gestione interventi a favore di Minori Stranieri Non Accompagnati e Servizio tutela minori	LD Dipartimento delle politiche sociali, sussidiarietà e salute.	Direzione Servizi alla persona - U.O. Protezione dei Minori
0AM7007H	Attività di competenza Municipale cdc 0AM - Municipio 8	Gestione interventi a favore di Minori Stranieri Non Accompagnati e Servizio tutela minori	LD Dipartimento delle politiche sociali, sussidiarietà e salute.	Direzione Servizi alla persona - U.O. Protezione dei Minori
0AM7007G	Attività di competenza Municipale cdc 0AM - Municipio 7	Gestione interventi a favore di Minori Stranieri Non Accompagnati e Servizio tutela minori	LD Dipartimento delle politiche sociali, sussidiarietà e salute.	Direzione Servizi alla persona - U.O. Protezione dei Minori
0AM7007F	Attività di competenza Municipale cdc 0AM - Municipio 6	Gestione interventi a favore di Minori Stranieri Non Accompagnati e Servizio tutela minori	LD Dipartimento delle politiche sociali, sussidiarietà e salute.	Direzione Servizi alla persona - U.O. Protezione dei Minori

0AM7007E	Attività di competenza Municipale cdc 0AM - Municipio 5	Gestione interventi a favore di Minori Stranieri Non Accompagnati e Servizio tutela minori	LD Dipartimento delle politiche sociali, sussidiarietà e salute.	Direzione Servizi alla persona - U.O. Protezione dei Minori
0AM7007D	Attività di competenza Municipale cdc 0AM - Municipio 4	Gestione interventi a favore di Minori Stranieri Non Accompagnati e Servizio tutela minori	LD Dipartimento delle politiche sociali, sussidiarietà e salute.	Direzione Servizi alla persona - U.O. Protezione dei Minori
0AM7007C	Attività di competenza Municipale cdc 0AM - Municipio 3	Gestione interventi a favore di Minori Stranieri Non Accompagnati e Servizio tutela minori	LD Dipartimento delle politiche sociali, sussidiarietà e salute.	Direzione Servizi alla persona - U.O. Protezione dei Minori
0AM7007B	Attività di competenza Municipale cdc 0AM - Municipio 2	Gestione interventi a favore di Minori Stranieri Non Accompagnati e Servizio tutela minori	LD Dipartimento delle politiche sociali, sussidiarietà e salute.	Direzione Servizi alla persona - U.O. Protezione dei Minori
0AM7007Q	Attività di competenza Municipale cdc 0AM - Municipio 15	Gestione interventi a favore di Minori Stranieri Non Accompagnati e Servizio tutela minori	LD Dipartimento delle politiche sociali, sussidiarietà e salute.	Direzione Servizi alla persona - U.O. Protezione dei Minori
0AM7007P	Attività di competenza Municipale cdc 0AM - Municipio 14	Gestione interventi a favore di Minori Stranieri Non Accompagnati e Servizio tutela minori	LD Dipartimento delle politiche sociali, sussidiarietà e salute.	Direzione Servizi alla persona - U.O. Protezione dei Minori
0AM7007O	Attività di competenza Municipale cdc 0AM - Municipio 13	Gestione interventi a favore di Minori Stranieri Non Accompagnati e Servizio tutela minori	LD Dipartimento delle politiche sociali, sussidiarietà e salute.	Direzione Servizi alla persona - U.O. Protezione dei Minori
0AM7007N	Attività di competenza Municipale cdc 0AM - Municipio 12	Gestione interventi a favore di Minori Stranieri Non Accompagnati e Servizio tutela minori	LD Dipartimento delle politiche sociali, sussidiarietà e salute.	Direzione Servizi alla persona - U.O. Protezione dei Minori
0AM7007M	Attività di competenza Municipale cdc 0AM - Municipio 11	Gestione interventi a favore di Minori Stranieri Non Accompagnati e Servizio tutela minori	LD Dipartimento delle politiche sociali, sussidiarietà e salute.	Direzione Servizi alla persona - U.O. Protezione dei Minori

0AM7007L	Attività di competenza Municipale cdc 0AM - Municipio 10	Gestione interventi a favore di Minori Stranieri Non Accompagnati e Servizio tutela minori	LD Dipartimento delle politiche sociali, sussidiarietà e salute.	Direzione Servizi alla persona - U.O. Protezione dei Minori
0AM7007A	Attività di competenza Municipale cdc 0AM - Municipio 1	Gestione interventi a favore di Minori Stranieri Non Accompagnati e Servizio tutela minori	LD Dipartimento delle politiche sociali, sussidiarietà e salute.	Direzione Servizi alla persona - U.O. Protezione dei Minori
0AL7004Q	Attività di competenza Municipale cdc 0AL - Municipio XV	Azioni di Sistema e coordinamento territorio per lo sviluppo e il monitoraggio dei servizi ed interventi sociali	LD Dipartimento delle politiche sociali, sussidiarietà e salute.	U.O. Azioni di sistema e coordinamento territorio
0AL7004P	Attività di competenza Municipale cdc 0AL - Municipio XIV	Azioni di Sistema e coordinamento territorio per lo sviluppo e il monitoraggio dei servizi ed interventi sociali	LD Dipartimento delle politiche sociali, sussidiarietà e salute.	U.O. Azioni di sistema e coordinamento territorio
0AL7004O	Attività di competenza Municipale cdc 0AL - Municipio XIII	Azioni di Sistema e coordinamento territorio per lo sviluppo e il monitoraggio dei servizi ed interventi sociali	LD Dipartimento delle politiche sociali, sussidiarietà e salute.	U.O. Azioni di sistema e coordinamento territorio
0AL7004N	Attività di competenza Municipale cdc 0AL - Municipio XII	Azioni di Sistema e coordinamento territorio per lo sviluppo e il monitoraggio dei servizi ed interventi sociali	LD Dipartimento delle politiche sociali, sussidiarietà e salute.	U.O. Azioni di sistema e coordinamento territorio
0AL7004M	Attività di competenza Municipale cdc 0AL - Municipio XI	Azioni di Sistema e coordinamento territorio per lo sviluppo e il monitoraggio dei servizi ed interventi sociali	LD Dipartimento delle politiche sociali, sussidiarietà e salute.	U.O. Azioni di sistema e coordinamento territorio
0AL7004L	Attività di competenza Municipale cdc 0AL - Municipio X	Azioni di Sistema e coordinamento territorio per lo sviluppo e il monitoraggio dei servizi ed interventi sociali	LD Dipartimento delle politiche sociali, sussidiarietà e salute.	U.O. Azioni di sistema e coordinamento territorio
0AL7004H	Attività di competenza Municipale cdc 0AL - Municipio VIII	Azioni di Sistema e coordinamento territorio per lo sviluppo e il monitoraggio dei servizi ed interventi sociali	LD Dipartimento delle politiche sociali, sussidiarietà e salute.	U.O. Azioni di sistema e coordinamento territorio
0AL7004G	Attività di competenza Municipale cdc 0AL - Municipio VII	Azioni di Sistema e coordinamento territorio per lo sviluppo e il monitoraggio dei servizi ed interventi sociali	LD Dipartimento delle politiche sociali, sussidiarietà e salute.	U.O. Azioni di sistema e coordinamento territorio
0AL7004F	Attività di competenza Municipale cdc 0AL - Municipio VI	Azioni di Sistema e coordinamento territorio per lo sviluppo e il monitoraggio dei servizi ed interventi sociali	LD Dipartimento delle politiche sociali, sussidiarietà e salute.	U.O. Azioni di sistema e coordinamento territorio
0AL7004E	Attività di competenza Municipale cdc 0AL - Municipio V	Azioni di Sistema e coordinamento territorio per lo sviluppo e il monitoraggio dei servizi ed interventi sociali	LD Dipartimento delle politiche sociali, sussidiarietà e salute.	U.O. Azioni di sistema e coordinamento territorio

0AL7004I	Attività di competenza Municipale cdc 0AL - Municipio IX	Azioni di Sistema e coordinamento territorio per lo sviluppo e il monitoraggio dei servizi ed interventi sociali	LD Dipartimento delle politiche sociali, sussidiarietà e salute.	U.O. Azioni di sistema e coordinamento territorio
0AL7004D	Attività di competenza Municipale cdc 0AL - Municipio IV	Azioni di Sistema e coordinamento territorio per lo sviluppo e il monitoraggio dei servizi ed interventi sociali	LD Dipartimento delle politiche sociali, sussidiarietà e salute.	U.O. Azioni di sistema e coordinamento territorio
0AL7004C	Attività di competenza Municipale cdc 0AL - Municipio III	Azioni di Sistema e coordinamento territorio per lo sviluppo e il monitoraggio dei servizi ed interventi sociali	LD Dipartimento delle politiche sociali, sussidiarietà e salute.	U.O. Azioni di sistema e coordinamento territorio
0AL7004B	Attività di competenza Municipale cdc 0AL - Municipio II	Azioni di Sistema e coordinamento territorio per lo sviluppo e il monitoraggio dei servizi ed interventi sociali	LD Dipartimento delle politiche sociali, sussidiarietà e salute.	U.O. Azioni di sistema e coordinamento territorio
0AL7004A	Attività di competenza Municipale cdc 0AL - Municipio I	Azioni di Sistema e coordinamento territorio per lo sviluppo e il monitoraggio dei servizi ed interventi sociali	LD Dipartimento delle politiche sociali, sussidiarietà e salute.	U.O. Azioni di sistema e coordinamento territorio
0RB5027	Attività di accreditamento strutture residenziali per disabili adulti	Gestione della disabilità e del disagio mentale	LD Dipartimento delle politiche sociali, sussidiarietà e salute.	Direzione Servizi alla persona - U.O. Interventi di supporto alle persone fragili - Integrazione socio sanitaria
0AL4016	Attività di accompagnamento per minori stranieri non accompagnati	Gestione interventi di accoglienza persone con disagio sociale ed azioni di contrasto alla povertà	LD Dipartimento delle politiche sociali, sussidiarietà e salute.	U.O. Sistemi di Accoglienza
0AL4018	Attività di accoglienza presso alloggi di transito per padri separati	Gestione interventi di accoglienza persone con disagio sociale ed azioni di contrasto alla povertà	LD Dipartimento delle politiche sociali, sussidiarietà e salute.	Direzione Accoglienza e Inclusione - U.O. Sistemi di Accoglienza
0AL4013	Attività di accoglienza per Piano Freddo per persone senza fissa dimora	Gestione interventi di accoglienza persone con disagio sociale ed azioni di contrasto alla povertà	LD Dipartimento delle politiche sociali, sussidiarietà e salute.	Direzione Accoglienza e Inclusione - U.O. Sistemi di Accoglienza

0AL4011	Attività di accoglienza notturna per persone senza fissa dimora presso Centri in convenzione (CRS E ESERCITO DELLA SALVEZZA)	Gestione interventi di accoglienza persone con disagio sociale ed azioni di contrasto alla povertà	LD Dipartimento delle politiche sociali, sussidiarietà e salute.	Direzione Accoglienza e Inclusione - U.O. Sistemi di Accoglienza
0AL4012	Attività di accoglienza notturna per persone senza fissa dimora - H24 (5 CENTRI pro die pro capite)	Gestione interventi di accoglienza persone con disagio sociale ed azioni di contrasto alla povertà	LD Dipartimento delle politiche sociali, sussidiarietà e salute.	Direzione Accoglienza e Inclusione - U.O. Sistemi di Accoglienza
0AL4017	Attività di accoglienza madri con figli minori presso centri attivati dal Dipartimento	Gestione interventi di accoglienza persone con disagio sociale ed azioni di contrasto alla povertà	LD Dipartimento delle politiche sociali, sussidiarietà e salute.	Direzione Accoglienza e Inclusione - U.O. Sistemi di Accoglienza
0AL4014	Attività di accoglienza diurna per persone senza fissa dimora (CENTRI DIURNI HELP CENTER E CRS)	Gestione interventi di accoglienza persone con disagio sociale ed azioni di contrasto alla povertà	LD Dipartimento delle politiche sociali, sussidiarietà e salute.	Direzione Accoglienza e Inclusione - U.O. Sistemi di Accoglienza
0RB4068	Attività di inserimento lavorativo per persone con disagio mentale	Gestione della disabilità e del disagio mentale	LD Dipartimento delle politiche sociali, sussidiarietà e salute.	Direzione Servizi alla persona - U.O. Interventi di supporto alle persone fragili - Integrazione socio sanitaria
0RB4058	Attività culturali, sportive e socializzanti per disabili adulti	Gestione della disabilità e del disagio mentale	LD Dipartimento delle politiche sociali, sussidiarietà e salute.	Direzione Servizi alla persona - U.O. Interventi di supporto alle persone fragili - Integrazione socio sanitaria

0DS4083	Attività contrasto degrado urbano - Dipartimento Periferie		LD Dipartimento delle politiche sociali, sussidiarietà e salute.	
1ES4075	Attività assistenza domiciliare malati di AIDS(da analizzare insieme a 1CS4075)	Gestione interventi di promozione della salute	LD Dipartimento delle politiche sociali, sussidiarietà e salute.	Direzione Servizi alla persona - U.O. Interventi di supporto alle persone fragili - Integrazione socio sanitaria
1CS4075	Attività assistenza domiciliare malati di AIDS	Gestione interventi di promozione della salute	LD Dipartimento delle politiche sociali, sussidiarietà e salute.	Direzione Servizi alla persona - U.O. Interventi di supporto alle persone fragili - Integrazione socio sanitaria
0DS4003	Attività Agenzia per le Tossicodipendenze	Altri servizi nel settore sociale	LD Dipartimento delle politiche sociali, sussidiarietà e salute.	U.O. Azioni di sistema e coordinamento territorio
0DS4004	Attività a favore di persone con disagio sociale (Progetti)	Azioni di Sistema e coordinamento territorio per lo sviluppo e il monitoraggio dei servizi ed interventi sociali	LD Dipartimento delle politiche sociali, sussidiarietà e salute.	U.O. Azioni di sistema e coordinamento territorio
0DS4051	Attività a favore delle popolazioni Rom, Sinti e Camminanti accolte nei campi tollerati	Gestione interventi di inclusione sociale a favore di immigrati rifugiati e Rom	LD Dipartimento delle politiche sociali, sussidiarietà e salute.	Direzione Accoglienza e Inclusione - U.O. Gestione dell'emergenza e inclusione sociale
1AB4051	Attività a favore delle popolazioni Rom, Sinti e Camminanti accolte nei campi tollerati	Gestione interventi di inclusione sociale a favore di Immigrati Rifugiati e Rom	LD Dipartimento delle politiche sociali, sussidiarietà e salute.	Direzione Accoglienza e Inclusione - U.O. Gestione dell'emergenza e inclusione sociale
1SA4030	Attività a favore degli ospiti delle case di Riposo Capitoline	Servizio anziani e gestione case di riposo	LD Dipartimento delle politiche sociali, sussidiarietà e salute.	Direzione Servizi alla persona - U.O. Interventi di supporto alle persone fragili - Integrazione socio sanitaria
0AM4015	Attività accoglienza per minori stranieri non accompagnati	Gestione interventi a favore di Minori Stranieri Non Accompagnati e Servizio tutela minori	LD Dipartimento delle politiche sociali, sussidiarietà e salute.	Direzione Servizi alla persona - U.O. Protezione dei Minori

0AL4015	Attività accoglienza per minori stranieri non accompagnati	Gestione interventi a favore di Minori Stranieri Non Accompagnati e Servizio tutela minori	LD Dipartimento delle politiche sociali, sussidiarietà e salute.	Direzione Servizi alla persona - U.O. Protezione dei Minori
0AM4026	Assegnazione Contributi a famiglie affidatarie Minori non residenti - Dipartimento	Gestione interventi a favore di Minori Stranieri Non Accompagnati e Servizio tutela minori	LD Dipartimento delle politiche sociali, sussidiarietà e salute.	Direzione Servizi alla persona - U.O. Protezione dei Minori
1AB5026	Altri Servizi campi rom, sinti e camminanti attrezzati ed autorizzati (trasporto, back home) - L. 285 ACEA energia e ACEA acqua - rimborso fatture	Gestione interventi di inclusione sociale a favore di Immigrati Rifugiati e Rom	LD Dipartimento delle politiche sociali, sussidiarietà e salute.	Direzione Accoglienza e Inclusione - U.O. Gestione dell'emergenza e inclusione sociale
0DS6008	Altre attività (privacy, affari generali, comunicazione interna)	Servizio di supporto e coordinamento della struttura	LD Dipartimento delle politiche sociali, sussidiarietà e salute.	U.O. Azioni di sistema e coordinamento territorio
0DS7002	Accreditamento: coordinamento delle attività di regolamentazione e gestione del sistema di accreditamento degli organismi gestori e dei correlati servizi di prossimità e gestione del Registro Unico Cittadino (R.U.C.)	Azioni di Sistema e coordinamento territorio per lo sviluppo e il monitoraggio dei servizi ed interventi sociali	LD Dipartimento delle politiche sociali, sussidiarietà e salute.	U.O. Azioni di sistema e coordinamento territorio

0AM5013	Accreditamento strutture residenziali per minori	Gestione interventi a favore di Minori Stranieri Non Accompagnati e Servizio tutela minori	LD Dipartimento delle politiche sociali, sussidiarietà e salute.	Direzione Servizi alla persona - U.O. Protezione dei Minori
0DS6013	Sistemi Informativi dei Servizi Sociali - SISS e cartella sociale - Aggiornamento dell'anagrafica delle strutture e dei servizi di Roma Capitale	Azioni di Sistema e coordinamento territorio per lo sviluppo e il monitoraggio dei servizi ed interventi sociali	LD Dipartimento delle politiche sociali, sussidiarietà e salute.	U.O. Azioni di sistema e coordinamento territorio
0DS6006	Sistemi di programmazione, pianificazione, controllo obiettivi	Servizio di supporto e coordinamento della struttura	LD Dipartimento delle politiche sociali, sussidiarietà e salute.	U.O. Azioni di sistema e coordinamento territorio
0DS6006	Sistemi di programmazione, pianificazione, controllo obiettivi	Servizio di supporto e coordinamento della struttura	LD Dipartimento delle politiche sociali, sussidiarietà e salute.	U.O. Azioni di sistema e coordinamento territorio
2AL4043	Lavori di pubblica utilita'	Gestione interventi di inclusione sociale a favore dei Detenuti ed ex Detenuti	LD Dipartimento delle politiche sociali, sussidiarietà e salute.	Direzione Accoglienza e Inclusione - U.O. Gestione dell'emergenza e inclusione sociale

(*) gli indicatori riferiti alle sottodimensioni "Risorse Finanziarie" e "Risorse Umane", in fase di previsione, non vengono valorizzati, in quanto per l'anno 2016 verranno misurati tramite la Contabilità Analitica.

INDICATORI

Codice Indicatore	Descrizione Indicatore	Centro di costo	Rendiconto 2015	Previsione 2016	Previsione 2017	Previsione 2018	U.O. PEG 2016-18
LD119	minori in tutela maggiori 6 anni	0AM	1.980	2.400	2.400	2.400	U.O. Protezione dei Minori
LD120	minori in tutela minori 6 anni	0AM	505	560	560	560	U.O. Protezione dei Minori
LD44	N. colloqui con Rom Sinti e Caminanti	1AB	840	840	840	840	U.O. Gestione dell'emergenza e Inclusione Sociale
LD94	n. reclami acquisiti (fonte: SGR)	0DS	7	6	5	4	U.O. Azioni di Sistema e Coordinamento Territorio - Direzione
LD95	n. segnalazioni	0DS	4	3	2	1	U.O. Azioni di Sistema e Coordinamento Territorio - Direzione
LD52	Numero progetti di residenzialità per persone con disagio mentale	0RB	55	70	70	70	U.O. Interventi di supporto alle persone fragili

Roma Capitale – DIPARTIMENTO POLITICHE SOCIALI, SUSSIDIARIETA' E SALUTE

	finanziati alle ASL e/o municipi						
LD96	Numero Accolti delle attività statutarie delle Società di Roma Capitale	0DS	28	28	28	28	U.O. Azioni di Sistema e Coordinamento Territorio
LD121	Numero affidi etero-familiari attivati in ambito cittadino (Centro comunale Pollicino)	0AM	12	18	15	15	U.O. Protezione dei Minori
LD89	Numero appartamenti di fuga per l'accoglienza protetta di vittime di tratta sessuale (Servizio Roxanne)	0PS	5	10	10	10	U.O. Protezione dei Minori
LD122	Numero assegni al nucleo familiare erogati (Ufficio Sperimentale L. n° 448/98)	0AM	5.094	5.125	5.125	5.125	U.O. Protezione dei Minori
LD123	Numero assegni di maternità erogati (Ufficio Sperimentale L. n° 448/98)	0AM	3.415	3.600	3.600	3.600	U.O. Protezione dei Minori
LD22	Numero assistiti case di riposo gestite	1SA	237	237	237	237	U.O. Interventi di supporto alle persone fragili
LD23	Numero assistiti comunità di accoglienza per anziani gestite	1SA	42	48	48	48	U.O. Interventi di supporto alle persone fragili
LD24	Numero assistiti con contributo economico per sostegno all'anziano	1SA	10	12	12	12	U.O. Interventi di supporto alle persone fragili
LD343	Numero assistiti progetto Non più da soli (Teleassistenza)	2SA	1.830	1.850	1.900	2.000	U.O. Interventi di supporto alle persone fragili
LD344	Numero assistiti progetto Non più da soli (Telesoccorso)	2SA	0	0	0	0	U.O. Interventi di supporto alle persone fragili
LD118	Numero Associazioni di Volontariato interessate	0DS	13	13	13	13	U.O. Azioni di Sistema e Coordinamento Territorio - Direzione
LD97	Numero atti dematerializzati	0DS	92.367	90.000	97.500	105.000	U.O. Azioni di Sistema e Coordinamento Territorio - Direzione
LD90	Numero attività di prevenzione della prostituzione (Servizio Roxanne)	0PS	2	2	2	2	U.O. Protezione dei Minori
LD36	Numero attività di prevenzione ed informazione per la promozione della salute (Città Sane)	1CS	5	5	5	5	U.O. Interventi di supporto alle persone fragili
LD141	Numero bambini ospitati centri di accoglienza nuclei madre-bambino	0AL	394	400	420	440	U.O. Sistemi di Accoglienza
LD53	Numero beneficiari centri diurni disagio mentale	0RB	1.316	1.541	1.541	1.541	U.O. Interventi di supporto alle persone fragili
LD1	Numero beneficiari centri diurni per malati di Alzheimer	2SA	363	363	375	375	U.O. Interventi di supporto alle persone fragili
LD345	Numero beneficiari centri diurni socio-sanitari per disabili adulti finanziati	0RB	460	460	460	460	U.O. Interventi di supporto alle persone fragili
LD346	Numero beneficiari degli interventi del progetto Nonna Roma	2SA	800	800	900	1.000	U.O. Interventi di supporto alle persone fragili
LD347	Numero beneficiari degli interventi del progetto Nonna Roma - Trasporto	2SA	736	700	800	900	U.O. Interventi di supporto alle persone fragili
LD37	Numero beneficiari dei contributi erogati per pagamento quota sociale alberghiera Residenza Sanitarie Assistenziali (RSA)	1CS	3.074	2.500	2.500	2.500	U.O. Interventi di supporto alle persone fragili
LD348	Numero beneficiari dei contributi erogati per pagamento quota sociale prestazioni riabilitative in regime residenziale	1CS	850	800	800	800	U.O. Interventi di supporto alle persone fragili

LD349	Numero beneficiari dei contributi erogati per pagamento quota sociale prestazioni riabilitative in regime semiresidenziale	1CS	750	700	700	700	U.O. Interventi di supporto alle persone fragili
LD98	Numero beneficiari dei progetti di volontariato	0DS	2.500	2.500	2.500	2.500	U.O. Azioni di Sistema e Coordinamento Territorio - Direzione
LD350	numero beneficiari del servizio unità di strada	1AB	7.000	7.000	7.000	7.000	U.O. Gestione dell'emergenza e Inclusione Sociale
LD99	Numero beneficiari delle attività statutarie delle Società di Roma Capitale	0DS	458	500	450	450	U.O. Azioni di Sistema e Coordinamento Territorio
LD100	Numero beneficiari di servizi tenuti al pagamento ISEE	0DS	589	600	620	640	U.O. Azioni di Sistema e Coordinamento Territorio
LD25	Numero beneficiari in strutture attrezzate con Moduli per Anziani parzialmente autosufficienti	1SA	51	51	51	51	U.O. Interventi di supporto alle persone fragili
LD54	Numero beneficiari provvidenze economiche per persone con disagio mentale	0RB	941	1.400	1.400	1.400	U.O. Interventi di supporto alle persone fragili
LD17	Numero beneficiari Segretariato Sociale detenuti ed ex detenuti (Pronto Intervento Detenuti)	2AL	3.269	3.300	3.400	3.500	U.O. Gestione dell'emergenza e Inclusione Sociale
LD101	Numero bollettini lavorati	0DS	2.356	2.300	2.350	2.400	U.O. Azioni di Sistema e Coordinamento Territorio
LD45	Numero campi attrezzati gestiti per popolazione rom, sinti e camminanti	1AB	7	7	7	7	U.O. Gestione dell'emergenza e Inclusione Sociale
LD46	Numero campi tollerati non gestiti per popolazione rom, sinti e camminanti	1AB	11	11	11	11	U.O. Gestione dell'emergenza e Inclusione Sociale
LD26	Numero case di riposo gestite	1SA	3	3	3	3	U.O. Interventi di supporto alle persone fragili
LD351	Numero centri di accoglienza attivati per l'accoglienza straordinaria nel periodo freddo	0AL	13	14	14	14	U.O. Sistemi di Accoglienza
LD142	Numero centri di accoglienza diurna	0AL	2	2	2	2	U.O. Sistemi di Accoglienza
LD143	Numero centri di accoglienza notturna (solo pernottamento)	0AL	2	2	4	4	U.O. Sistemi di Accoglienza
LD144	Numero centri di accoglienza notturna h15/24 basati su progettualità individuali	0AL	5	5	5	5	U.O. Sistemi di Accoglienza
LD145	Numero centri di accoglienza nuclei madre-bambino	0AL	5	5	6	6	U.O. Sistemi di Accoglienza
LD18	Numero centri di accoglienza per detenuti, ex detenuti	2AL	5	6	6	6	U.O. Gestione dell'emergenza e Inclusione Sociale
LD47	Numero centri di accoglienza per popolazione rom, sinti e camminanti	1AB	3	3	4	4	U.O. Gestione dell'emergenza e Inclusione Sociale
LD167	Numero centri di accoglienza per rifugiati e richiedenti asilo	0AB	60	60	60	60	U.O. Gestione dell'emergenza e Inclusione Sociale
LD2	Numero centri diurni per malati di Alzheimer	2SA	9	9	9	9	U.O. Interventi di supporto alle persone fragili
LD55	Numero centri diurni per persone con disagio mentale	0RB	27	27	27	27	U.O. Interventi di supporto alle persone fragili
LD56	Numero centri diurni socio-sanitari per disabili adulti finanziati	0RB	10	10	10	10	U.O. Interventi di supporto alle persone fragili
LD352	Numero centri educativi per minori immigrati	0AB	22	19	7	7	U.O. Gestione dell'emergenza e Inclusione Sociale
LD353	Numero centri per persone in stato vegetativo	1CS	1	1	1	1	U.O. Interventi di supporto alle persone fragili
LD124	Numero Centri Pronta Accoglienza adolescenti e preadolescenti	0AM	13	16	16	16	U.O. Protezione dei Minori

LD125	Numero Centri Pronta Accoglienza per minori 0/6 anni	0AM	4	4	4	4	U.O. Protezione dei Minori
LD126	Numero cittadini formati per l'affidamento familiare (Centro comunale Pollicino)	0AM	48	60	60	60	U.O. Protezione dei Minori
LD127	Numero colloqui per affidamento familiare (Centro comunale Pollicino)	0AM	660	800	800	800	U.O. Protezione dei Minori
LD27	Numero comunità di accoglienza per anziani gestite	1SA	1	1	1	1	U.O. Interventi di supporto alle persone fragili
LD168	Numero contatti diretti gestiti dal Front Office di Via Assisi (Centro dei Migranti)	0AB	8.802	8.500	8.500	8.500	U.O. Gestione dell'emergenza e Inclusione Sociale
LD146	Numero contatti diretti Help Center situato presso la stazione Termini	0AL	7.994	8.600	8.300	8.400	U.O. Sistemi di Accoglienza
LD102	Numero contatti diretti Ufficio Relazioni con il Pubblico (URP)	0DS	24.000	24.500	25.000	25.500	U.O. Azioni di Sistema e Coordinamento Territorio - Direzione
LD128	Numero contatti gestiti per informazioni su adozione, affidamento, sostegno a distanza (Centro comunale Pollicino)	0AM	430	1.000	1.000	1.000	U.O. Protezione dei Minori
LD103	Numero contatti indiretti (telefono, fax, email) Ufficio Relazioni con il Pubblico (URP)	0DS	20.000	20.500	21.000	21.500	U.O. Azioni di Sistema e Coordinamento Territorio - Direzione
LD3	Numero contatti telefonici gestiti call center del Polo cittadino di informazione e sostegno	2SA	27.480	0	0	0	U.O. Interventi di supporto alle persone fragili
LD4	Numero contatti telefonici gestiti call center del Polo cittadino di informazione e sostegno per gli anziani e le loro famiglie	2SA	12.470	0	0	0	U.O. Interventi di supporto alle persone fragili
LD5	Numero contatti telefonici gestiti call center del Polo cittadino di informazione e sostegno per i disabili e le loro famiglie	2SA	1.380	0	0	0	U.O. Interventi di supporto alle persone fragili
LD6	Numero contatti telefonici gestiti call center del Polo cittadino di informazione e sostegno per le neo mamme e le loro famiglie	2SA	13.630	0	0	0	U.O. Interventi di supporto alle persone fragili
LD7	Numero contatti telefonici gestiti call center progetto Insieme si Può	2SA	1.142	1.800	2.000	2.000	U.O. Interventi di supporto alle persone fragili
LD354	Numero contributi erogati ad emigrati italiani di ritorno in patria	0AB	24	20	18	17	U.O. Gestione dell'emergenza e Inclusione Sociale
LD169	Numero controlli con rilevazione di irregolarità centri di accoglienza per rifugiati e richiedenti asilo	0AB	15	18	20	25	U.O. Gestione dell'emergenza e Inclusione Sociale
LD170	Numero controlli con rilevazione di irregolarità centri educativi minori immigrati	0AB	0	0	0	0	U.O. Gestione dell'emergenza e Inclusione Sociale
LD57	Numero controlli con rilevazione di irregolarità presso strutture residenziali per disabili adulti	0RB	0	0	0	0	U.O. Interventi di supporto alle persone fragili
LD171	Numero controlli effettuati centri di accoglienza per rifugiati e richiedenti asilo	0AB	68	75	90	100	U.O. Gestione dell'emergenza e Inclusione Sociale
LD172	Numero controlli effettuati centri educativi minori immigrati	0AB	32	25	21	21	U.O. Gestione dell'emergenza e Inclusione Sociale

LD58	Numero controlli effettuati presso strutture residenziali per disabili adulti	ORB	169	169	169	169	U.O. Interventi di supporto alle persone fragili
LD117	Numero Cooperative		n.d.				U.O. Azioni di Sistema e Coordinamento Territorio
LD104	Numero Cooperative di tipo B iscritte all'Albo	ODS	118	120	122	124	U.O. Azioni di Sistema e Coordinamento Territorio - Direzione
LD129	Numero corsi per affidamento familiare (Centro comunale Pollicino)	0AM	4	4	4	4	U.O. Protezione dei Minori
LD355	Numero destinatari degli interventi della Sala Operativa Sociale	0AL	14.662	16.000	15.500	16.000	U.O. Sistemi di Accoglienza
LD130	Numero di assistiti con rappresentanza legale nelle procedure di adozione	0AM	0	0	0	0	U.O. Protezione dei Minori
LD131	Numero di giornate di assistenza a minori in strutture residenziali	0AM	348.246	424.000	424.000	424.000	U.O. Protezione dei Minori
LD59	Numero di richieste per il servizio di trasporto disabili	ORB	0				U.O. Interventi di supporto alle persone fragili
LD116	Numero dispositivi e strumenti adottati	ODS	15	15	15	15	U.O. Azioni di Sistema e Coordinamento Territorio - Direzione
LD147	Numero figli di padri separati frequentanti strutture per accoglienza padri separati con figli minori	0AL	28	29	30	31	U.O. Gestione dell'emergenza sociale e dei sistemi di accoglienza
LD91	Numero giornate di assistenza a donne vittime della tratta	0PS	7.445	10.570	16.000	16.000	U.O. Protezione dei Minori
LD8	Numero giornate di assistenza progetto Non più da soli (Teleassistenza e Telesoccorso)	2SA	650.000	700.000	700.000	700.000	U.O. Interventi di supporto alle persone fragili
LD148	Numero giorni di funzionamento dei centri per l'accoglienza straordinaria nel periodo freddo	0AL	157	152	155	157	U.O. Sistemi di Accoglienza
LD19	Numero iniziative per detenuti, ex detenuti	2AL	9	10	9	9	U.O. Gestione dell'emergenza e Inclusione Sociale
LD173	Numero inserimenti nei centri di accoglienza per rifugiati e richiedenti asilo	0AB	2.756	2.756	2.756	2.756	U.O. Gestione dell'emergenza e Inclusione Sociale
LD132	Numero inserimenti nei Centri Pronta Accoglienza adolescenti e preadolescenti	0AM	4.047	4.712	4.712	4.712	U.O. Protezione dei Minori
LD60	Numero interdetti giudiziali	ORB	83	80	78	78	U.O. Interventi di supporto alle persone fragili
LD61	Numero interdetti legali	ORB	82	75	75	75	U.O. Interventi di supporto alle persone fragili
LD48	Numero interventi di bonifica nei campi Rom, Sinti e Caminanti	1AB	1	4	1	1	U.O. Gestione dell'emergenza e Inclusione Sociale
LD49	Numero interventi di manutenzione nei campi Rom, Sinti e Caminanti	1AB	0	3	0	0	U.O. Gestione dell'emergenza e Inclusione Sociale
LD105	Numero interventi di manutenzione ordinaria sedi dipartimentali (uffici amministrativi e strutture di accoglienza)	ODS	372	350	380	400	U.O. Azioni di Sistema e Coordinamento Territorio - Direzione
LD149	Numero interventi effettuati su destinatari dei servizi della Sala Operativa Sociale	0AL	31.004	32.000	32.000	33.000	U.O. Sistemi di Accoglienza

LD62	Numero interventi nelle attività rivolte a specifiche categorie di disabilità (down, sordi, non vedenti)	0RB	38.638	14.000	38.000	38.000	U.O. Interventi di supporto alle persone fragili
LD9	Numero interventi progetto Nonna Roma	2SA	1.540	1.500	1.500	1.500	U.O. Interventi di supporto alle persone fragili
LD10	Numero iscritti corsi di formazione per assistenti familiari (Progetto Insieme si Può)	2SA	250	250	0	0	U.O. Interventi di supporto alle persone fragili
LD11	Numero iscritti registro assistenti familiari (Progetto Insieme si Può)	2SA	2.983	3.400	3.100	1.160	U.O. Interventi di supporto alle persone fragili
LD63	Numero laboratori teatrali integrati per disabili	0RB	34	36	36	36	U.O. Interventi di supporto alle persone fragili
LD417	Numero Lavoratori Pubblica Utilità detenuti ed ex detenuti	2AL	403	450	550	650	U.O. Gestione dell'emergenza e Inclusione Sociale
LD64	Numero lavoratori/tirocinanti attività di inserimento lavorativo per persone con disagio mentale	0RB	0	0	0	0	U.O. Interventi di supporto alle persone fragili
LD38	Numero malati di AIDS in assistenza domiciliare	1CS	372	370	360	350	U.O. Interventi di supporto alle persone fragili
LD150	Numero mense sociali feriali	0AL	7	7	7	7	U.O. Sistemi di Accoglienza
LD151	Numero mense sociali festive	0AL	2	2	1	1	U.O. Sistemi di Accoglienza
LD418	Numero minori figli detenuti che usufruiscono del servizio trasporto	2AL	133	135	135	135	U.O. Gestione dell'emergenza e Inclusione Sociale
LD419	Numero minori frequentanti la ludoteca di Rebibbia	2AL	1.386	1.350	1.350	1.350	U.O. Gestione dell'emergenza e Inclusione Sociale
LD133	Numero minori non residenti in stato di necessità assistiti dal Dipartimento	0AM	61	67	67	67	U.O. Protezione dei Minori
LD134	Numero minori ospitati in strutture residenziali di II accoglienza	0AM	1.337	1.600	1.600	1.600	U.O. Protezione dei Minori
LD135	Numero minori ospitati nei Centri Pronta Accoglienza adolescenti e preadolescenti	0AM	1.804	2.114	2.114	2.114	U.O. Protezione dei Minori
LD136	Numero minori ospitati nei Centri Pronta Accoglienza per minori 0/6 anni	0AM	81	94	94	94	U.O. Protezione dei Minori
LD907	Numero minori partecipanti ai progetti di sostegno all'inserimento lavorativo (Casal del Marmo)	0AM	66	80	80	80	U.O. Protezione dei Minori
LD420	Numero minori Rom Sinti e Caminanti trasportati	1AB	52	0	0	0	U.O. Gestione dell'emergenza e Inclusione Sociale
LD152	Numero moduli abitativi disponibili nei centri di accoglienza nuclei madre-bambino	0AL	162	118	118	118	U.O. Sistemi di Accoglienza
LD153	Numero nuclei assistiti nei centri di accoglienza nuclei madre-bambino	0AL	294	300	315	330	U.O. Sistemi di Accoglienza
LD50	Numero nuclei familiari ospiti nei centri di accoglienza per popolazione rom, sinti e camminanti	1AB	648	500	500	500	U.O. Gestione dell'emergenza e Inclusione Sociale
LD65	Numero nuove richieste di inserimento in strutture residenziali per disabili adulti	0RB	59	60	60	60	U.O. Interventi di supporto alle persone fragili
LD66	Numero nuove strutture residenziali per disabili adulti autorizzate all'apertura ed al funzionamento	0RB	5	3	3	3	U.O. Interventi di supporto alle persone fragili
LD28	Numero nuovi assistiti case di riposo gestite	1SA	19	19	19	19	U.O. Interventi di supporto alle persone fragili

LD67	Numero nuovi inserimenti in strutture residenziali per disabili adulti	ORB	12	18	30	30	U.O. Interventi di supporto alle persone fragili
LD68	Numero nuovi inserimenti per il servizio di trasporto disabili	ORB	0	0	0	0	U.O. Interventi di supporto alle persone fragili
LD421	Numero ore annue di apertura centri educativi per minori immigrati	OAB	36.960	34.960	12.040	12.040	U.O. Gestione dell'emergenza e Inclusione Sociale
LD422	Numero ore annue di Assistenza Domiciliare Socio Assistenziale agli utenti del progetto Home Care Premium	2SA	11.520	12.000	0	0	U.O. Interventi di supporto alle persone fragili
LD39	Numero ore complessive di assistenza domiciliare AIDS	1CS	78.031	76.000	74.000	72.000	U.O. Interventi di supporto alle persone fragili
LD106	Numero organismi operanti nei servizi alla persona iscritti al Registro Unico di Accreditamento (RUC)	ORB	167	165	170	175	U.O. Azioni di Sistema e Coordinamento territorio
LD177	Numero ospiti accolti nei centri di accoglienza per rifugiati e Richiedenti Asilo	OAB	6.102	6.102	6.102	6.102	U.O. Gestione dell'emergenza e Inclusione Sociale
LD423	Numero ospiti campi attrezzati gestiti per popolazione rom, sinti e camminanti	1AB	4.187	4.200	4.200	4.200	U.O. Gestione dell'emergenza e Inclusione Sociale
LD51	Numero ospiti campi tollerati non gestiti per popolazione rom, sinti e camminanti	1AB	1.160	1.200	1.200	1.200	U.O. Gestione dell'emergenza e Inclusione Sociale
LD20	Numero ospiti centri di accoglienza per detenuti, ex detenuti	2AL	69	72	75	75	U.O. Gestione dell'emergenza e Inclusione Sociale
LD154	Numero padri ospitati strutture per accoglienza padri separati con figli minori	OAL	20	25	26	27	U.O. Sistemi di Accoglienza
LD137	Numero partecipanti ai corsi per affidamento familiare (Centro comunale Pollicino)	OAM	48	70	60	60	U.O. Protezione dei Minori
LD424	Numero partecipanti ai laboratori teatrali integrati per disabili	ORB	914	930	930	930	U.O. Interventi di supporto alle persone fragili
LD425	Numero partecipanti ai soggiorni per disabili adulti	ORB	2.227	2.227	2.227	2.227	U.O. Interventi di supporto alle persone fragili
LD69	Numero partecipanti alle attività culturali, sportive e socializzanti per disabili adulti	ORB	270	270	270	270	U.O. Interventi di supporto alle persone fragili
LD70	Numero partecipanti attività culturali, sportive e socializzanti per persone con disagio mentale	ORB	5.197	3.796	3.796	3.796	U.O. Interventi di supporto alle persone fragili
LD12	Numero partecipanti soggiorni diurni di vacanza denominati OASI	2SA	0	500	1.000	1.500	U.O. Interventi di supporto alle persone fragili
LD71	Numero partecipanti soggiorni vacanza per persone con disagio mentale	ORB	1.276	2.300	2.300	2.300	U.O. Interventi di supporto alle persone fragili
LD180	Numero pasti a domicilio consegnati	OAL	86.395	150.000	219.000	219.000	U.O. Sistemi di Accoglienza
LD155	Numero pasti erogati nelle mense sociali feriali	OAL	539.964	520.000	504.000	504.000	U.O. Sistemi di Accoglienza
LD156	Numero pasti erogati nelle mense sociali festive	OAL	28.980	30.000	25.600	25.600	U.O. Sistemi di Accoglienza
LD157	Numero pernottamenti nei centri di accoglienza notturna	OAL	132.420	140.000	146.000	146.000	U.O. Sistemi di Accoglienza
LD426	Numero persone accolte nei centri attivati per l'accoglienza straordinaria nel periodo freddo	OAL	3.043	3.300	3.300	3.400	U.O. Sistemi di Accoglienza

LD427	Numero persone accolte nei centri di accoglienza notturna h15/24 basati su progettualità individuali	0AL	1.363				U.O. Sistemi di Accoglienza
LD72	Numero persone assistite nelle attività rivolte a specifiche categorie di disabilità (down, sordi, non vedenti)	0RB	1.400	800	1.200	1.200	U.O. Interventi di supporto alle persone fragili
LD906	Numero persone immigrate che hanno usufruito del servizio di mediazione interculturale	0AB	6.199	10.000	11.000	12.000	U.O. Gestione dell'emergenza e Inclusione Sociale
LD73	Numero persone in lista d'attesa per inserimento in strutture residenziali disabili adulti	0RB	853	855	860	865	U.O. Interventi di supporto alle persone fragili
LD428	Numero persone in stato vegetativo accolte presso la struttura di Casa Iride	1CS	6	6	6	6	U.O. Interventi di supporto alle persone fragili
LD74	Numero persone non autonome assistite dall'amministratore di sostegno	0RB	44	50	55	55	U.O. Interventi di supporto alle persone fragili
LD75	Numero persone non autonome assistite dall'amministratore di sostegno volontario iscritto al registro	0RB	149	155	165	165	U.O. Interventi di supporto alle persone fragili
LD76	Numero persone non autonome in curatela	0RB	5	5	5	5	U.O. Interventi di supporto alle persone fragili
LD107	Numero persone operanti nei progetti di volontariato attivati	0DS	1.000	1.000	1.000	1.000	U.O. Azioni di Sistema e Coordinamento Territorio - Direzione
LD905	Numero persone Rom, Sinti e Caminanti che hanno usufruito del servizio di mediazione interculturale	1AB	3.500	3.500	3.500	3.500	U.O. Gestione dell'emergenza e Inclusione Sociale
LD429	numero piazzole disponibili presso le aree attrezzate per Rom, Sinti e Caminanti	1AB	878	850	850	850	U.O. Gestione dell'emergenza e Inclusione Sociale
LD158	Numero porzioni pasti	2AL	172.366	0	0	0	U.O. Sistemi di Accoglienza
LD430	Numero posti centri educativi per minori immigrati	0AB	987	795	258	258	U.O. Gestione dell'emergenza e Inclusione Sociale
LD40	Numero posti centro per persone in stato vegetativo di Casa Iride	1CS	7	7	7	7	U.O. Interventi di supporto alle persone fragili
LD431	Numero posti disponibili negli appartamenti di fuga per l'accoglienza protetta di vittime di tratta sessuale (Servizio Roxanne)	0PS	33	33	50	50	U.O. Protezione dei Minori
LD159	Numero posti disponibili nei centri di accoglienza notturna h15/24 basati su progettualità individuali	0AL	222	222	170	170	U.O. Sistemi di Accoglienza
LD21	Numero posti disponibili nei centri di accoglienza per detenuti, ex detenuti	2AL	30	36	36	36	U.O. Gestione dell'emergenza e Inclusione Sociale
LD174	Numero posti disponibili nei	0AB	3.522	3.522	3.522	3.522	U.O. Gestione

	centri di accoglienza per rifugiati e richiedenti asilo						dell'emergenza e Inclusione Sociale
LD138	Numero posti disponibili nei Centri Pronta Accoglienza adolescenti e preadolescenti	0AM	259	210	210	210	U.O. Protezione dei Minori
LD160	Numero posti disponibili per l'accoglienza straordinaria nel periodo freddo	0AL	829	850	870	890	U.O. Sistemi di Accoglienza
LD161	Numero posti disponibili strutture per accoglienza padri separati con figli minori	0AL	20	20	20	20	U.O. Sistemi di Accoglienza
LD29	Numero posti letto comunità di accoglienza per anziani gestite	1SA	48	48	48	48	U.O. Interventi di supporto alle persone fragili
LD30	Numero posti letto disponibili case di riposo gestite	1SA	168	167	167	167	U.O. Interventi di supporto alle persone fragili
LD31	Numero posti letto in strutture attrezzate con Moduli per Anziani parzialmente autosufficienti	1SA	40	40	40	40	U.O. Interventi di supporto alle persone fragili
LD13	Numero posti nei centri diurni per malati di Alzheimer	2SA	281	293	278	278	U.O. Interventi di supporto alle persone fragili
LD432	Numero posti nei Centri Pronta Accoglienza per minori 0/6 anni	0AM	36	36	36	36	U.O. Protezione dei Minori
LD108	Numero Progetti a favore di persone con disagio sociale finanziati	0DS	0	1	1	1	U.O. Azioni di Sistema e Coordinamento Territorio
LD77	Numero progetti di inserimento lavorativo per disabili adulti	0RB	6	10	10	10	U.O. Interventi di supporto alle persone fragili
LD35	Numero progetti di prevenzione e tutela salute a favore dell'infanzia ed adolescenza	1ES	1	1	1	1	U.O. Interventi di supporto alle persone fragili
LD109	Numero progetti di valorizzazione del volontariato	0DS	2	2	2	2	U.O. Azioni di Sistema e Coordinamento Territorio
LD41	Numero provvedimenti autorizzativi del Sindaco in materia di igiene e sanità pubblica e veterinaria	1CS	23	30	30	30	U.O. Interventi di supporto alle persone fragili
LD42	Numero provvedimenti autorizzativi e prescrittivi del Dirigente a tutela della salute del singolo cittadino	1CS	40	50	50	50	U.O. Interventi di supporto alle persone fragili
LD43	Numero provvedimenti ordinativi, repressivi, contingibili e urgenti del Sindaco (TSO) in materia di igiene e sanità pubblica (ex art.50 del T.U.E.L.)	1CS	912	900	900	900	U.O. Interventi di supporto alle persone fragili
LD110	Numero richieste accreditamento organismi operanti nei servizi alla persona	0DS	16	12	12	12	U.O. Azioni di Sistema e Coordinamento territorio
LD139	Numero richieste assegni al nucleo familiare (Ufficio Sperimentale L. n° 448/98)	0AM	5.279	5.378	5.378	5.378	U.O. Protezione dei Minori
LD140	Numero richieste assegni di maternità (Ufficio Sperimentale L. n° 448/98)	0AM	3.909	4.134	4.134	4.134	U.O. Protezione dei Minori
LD175	Numero richieste contributo emigrati italiani di ritorno in patria	0AB	8	6	5	4	U.O. Gestione dell'emergenza e Inclusione Sociale
LD176	Numero richieste di accoglienza di rifugiati e richiedenti asilo	0AB	3.009	3.100	3.500	3.500	U.O. Gestione dell'emergenza e Inclusione Sociale
LD111	Numero richieste di accreditamento Cooperative di tipo B	0DS	9	5	5	5	U.O. Azioni di Sistema e Coordinamento Territorio - Direzione
LD904	Numero richieste di assistenza da parte dei cittadini andate a buon fine (progetto Insieme si Può)	2SA	70	80	90	100	U.O. Interventi di supporto alle persone fragili

LD32	Numero richieste di inserimento case di riposo gestite da Roma Capitale in lista di attesa	1SA	98	109	109	109	U.O. Interventi di supporto alle persone fragili
LD33	Numero richieste di inserimento nelle case di riposo gestite da Roma Capitale	1SA	60	60	60	60	U.O. Interventi di supporto alle persone fragili
LD14	Numero scuole coinvolte progetto Un amico per la città	2SA	102	0	0	0	U.O. Interventi di supporto alle persone fragili
LD112	Numero sedi dipartimentali (strutture di accoglienza)	0DS	21	20	20	20	U.O. Azioni di Sistema e Coordinamento Territorio - Direzione
LD113	Numero sedi dipartimentali (uffici amministrativi)	0DS	2	2	2	2	U.O. Azioni di Sistema e Coordinamento Territorio - Direzione
LD78	Numero soggetti coinvolti nei progetti di residenzialità per persone con disagio mentale finanziati alle ASL e/o municipi	0RB	163	172	172	172	U.O. Interventi di supporto alle persone fragili
LD92	Numero soggetti interessati alle attività di prevenzione della prostituzione (Servizio Roxanne)	0PS	2.687	3.000	3.500	3.500	U.O. Protezione dei Minori
LD79	Numero soggiorni di vacanza per persone con disagio mentale	0RB	129	290	290	290	U.O. Interventi di supporto alle persone fragili
LD15	Numero soggiorni diurni di vacanza denominati OASI organizzati	2SA	0	1	2	2	U.O. Interventi di supporto alle persone fragili
LD80	Numero soggiorni per disabili adulti	0RB	363	363	363	363	U.O. Interventi di supporto alle persone fragili
LD34	Numero strutture attrezzate con Moduli per Anziani parzialmente autosufficienti	1SA	2	2	2	2	U.O. Interventi di supporto alle persone fragili
LD115	Numero strutture e servizi inseriti nel sistema	0DS	2.363	2.370	2.370	2.370	U.O. Azioni di Sistema e Coordinamento territorio
LD162	Numero strutture per accoglienza padri separati con figli minori	0AL	1	1	1	1	U.O. Sistemi di Accoglienza
LD433	Numero strutture residenziali per disabili adulti autorizzate e finanziate	0RB	52	61	61	61	U.O. Interventi di supporto alle persone fragili
LD163	Numero telefonate effettuate Sala Operativa Sociale	0AL	124.016	140.000	140.000	150.000	U.O. Sistemi di Accoglienza
LD164	Numero totale Assistiti nei Centri di Accoglienza H 15/24	0AL	1.363	1.500	1.500	1.600	U.O. Sistemi di Accoglienza
LD114	Numero totale atti protocollati	0DS	102.367	100.000	108.000	115.000	U.O. Azioni di Sistema e Coordinamento Territorio - Direzione
LD81	Numero totale posti finanziati nelle strutture residenziali per disabili adulti	0RB	423	525	525	525	U.O. Interventi di supporto alle persone fragili
LD571	numero unità di strada operanti nel servizio (pronto intervento sociale)	0AL	8	8	8	8	U.O. Sistemi di Accoglienza
LD903	numero unità di strada operanti nel servizio Rom Sinti e Caminanti	1AB	2	2	2	2	U.O. Gestione dell'emergenza e Inclusione Sociale
LD434	Numero utenti con morbo di Hansen assistiti economicamente	1CS	11	11	11	11	U.O. Interventi di supporto alle persone fragili
LD435	Numero utenti del servizio di trasporto disabili		1.147	0	0	0	U.O. Interventi di supporto alle persone fragili
LD436	Numero utenti in Assistenza Domiciliare Socio Assistenziale (Home Care Premium)	0AM	120	120	0	0	U.O. Interventi di supporto alle persone fragili
LD82	Numero utenti partecipanti ai progetti di inserimento	0RB	176	199	199	199	U.O. Interventi di supporto alle persone fragili

	lavorativo						
LD16	Numero utenti registrati Polo cittadino di informazione e sostegno		14.400	0	0	0	U.O. Interventi di supporto alle persone fragili
LD437	Numero utenti serviti con pasti a domicilio	0AL	285	500	700	700	U.O. Sistemi di Accoglienza
LD83	Numero verbali con rilevazione di irregolarità progetti di residenzialità per persone con disagio mentale finanziati alle ASL e/o municipi	0RB	0	0	0	0	U.O. Interventi di supporto alle persone fragili
LD84	Numero verbali con rilevazione di irregolarità Centri diurni per persone con disagio mentale	0RB	0	0	0	0	U.O. Interventi di supporto alle persone fragili
LD85	Numero verifiche effettuate nei Centri diurni disagio mentale	0RB	20	10	10	10	U.O. Interventi di supporto alle persone fragili
LD86	Numero verifiche effettuate nei centri diurni per disabili adulti finanziati	0RB	10	10	10	10	U.O. Interventi di supporto alle persone fragili
LD87	Numero verifiche effettuate nelle residenze per persone con disagio mentale finanziate alle ASL e/o municipi	0RB	13	10	10	10	U.O. Interventi di supporto alle persone fragili
LD93	Numero vittime di tratta sessuale accolte in appartamenti di fuga (Servizio Roxanne)	0PS	31	33	50	50	U.O. Protezione dei Minori
LD438	Numero volontari coinvolti progetto Un amico per la città	2SA	440	0	0	0	U.O. Interventi di supporto alle persone fragili
LD88	Numero volontari iscritti al registro delle amministrazioni di sostegno	0RB	143	143	143	143	U.O. Interventi di supporto alle persone fragili
LD919	Numero posti centri diurni socio-sanitari per disabili adulti finanziati	0RB	152	152	152	152	U.O. Interventi di supporto alle persone fragili
LD165	Peso derrate alimentari raccolte (KG)	0AL	124.963	0	0	0	U.O. Sistemi di Accoglienza
LD166	Valore complessivo derrate alimentari raccolte (Euro)	0AL	866.940	0	0	0	U.O. Sistemi di Accoglienza
N.I.	Verifica requisiti di iscrizione al RUC (Registro Unico)	0DS	n.d.	50	50	50	U.O. Azioni di Sistema e Coordinamento territorio

	Cittadino) Enti Accreditati						
--	-----------------------------	--	--	--	--	--	--

RISORSE UMANE

Totale Struttura

Dotazioni di risorse umane	Numero
Dirigenti	4
cat D	108
cat C	116
cat B	14
CORPO DELLA POLIZIA LOCALE	1
Totale	243
di cui a tempo parziale	43
di cui a tempo determinato	7
Totale inclusi sospesi, comandati out, distaccati indisponibili , aspettativa e distaccati sindacali al 100%	246

Apicale (personale in attesa di ods di assegnazione)

Dotazioni di risorse umane	Numero
Dirigenti	
cat D	1
cat C	0
cat B	
Totale	1
di cui a tempo parziale	
di cui a tempo determinato	

U.O. Azioni di sistema e coordinamento territorio

Dotazioni di risorse umane	Numero
Dirigenti	1
cat D	19
cat C	36
cat B	10
Totale	66
di cui a tempo parziale	8
di cui a tempo determinato	

Direzione Accoglienza e inclusione

U.O. Gestione dell'emergenza e inclusione sociale

Dotazioni di risorse umane	Numero
Dirigenti	1
cat D	8
cat C	15
cat B	
Totale	24
di cui a tempo parziale	6
di cui a tempo determinato	1

U.O. Sistemi di accoglienza

-

Dotazioni di risorse umane	Numero
Dirigenti	1
cat D	7
cat C	5
cat B	1
Totale	14
di cui a tempo parziale	
di cui a tempo determinato	1

Direzione Servizi alla persona

U.O. Interventi di supporto alle persone fragili - Integrazione socio sanitaria

Dotazioni di risorse umane	Numero
Dirigenti	1
cat D	36
cat C	46
cat B	3
Totale	86
di cui a tempo parziale	19
di cui a tempo determinato	1

U.O. Protezione dei minori

Dotazioni di risorse umane	Numero
Dirigenti	

POSIZIONE RICOPERTA DAL
DIRETTORE DI DIREZIONE

cat D	37
cat C	14
cat B	
Totale	51
di cui a tempo parziale	10
di cui a tempo determinato	4

TABELLA RELATIVA AI RESPONSABILI DEI CENTRI DI COSTO AFFERENTI IL PROGRAMMA

CDC	descrizione Centro di Costo	Cognome e Nome del responsabile
0AB	SERVIZI AGLI IMMIGRATI	DE CINTI ANTONINO
0AL	EMERGENZA SOCIALE E INTERVENTI SOCIALI A FAVORE DEI SENZA FISSA DIMORA	MICHELI MICHELA
0AM	INTERVENTI PER I MINORI	BARONCELLI GINEVRA
0CI	ASSISTENZA AGLI INVALIDI CIVILI *** SI CONS AI FINI RESIDUI	GIULIOLI STEFANO
0DS	INTERVENTI PER CATEGORIE DI DISAGIO SOCIALE	GIULIOLI STEFANO
0FC	INDIRIZZI FARMACAP - - *** SI CONS AI FINI RESIDUI	BARONCELLI GINEVRA
0PS	PROTEZIONE SOCIALE	BARONCELLI GINEVRA
0RB	SERVIZI DI PREVENZIONE E DI RIABILITAZIONE - HANDICAP	BARONCELLI GINEVRA
0SA	SOGGIORNI ANZIANI	BARONCELLI GINEVRA
1AB	SERVIZI DI INCLUSIONE SOCIALE IN FAVORE DEI ROM, SINTI E CAMINANTI	DE CINTI ANTONINO
1CS	CITTA' SANA ED ALTRI INTERVENTI SOCIALI	BARONCELLI GINEVRA
1ES	PREVENZIONE ED EDUCAZIONE ALLA SALUTE DELL'INFANZIA	BARONCELLI GINEVRA
1SA	CASE DI RIPOSO	BARONCELLI GINEVRA
2AL	ASSISTENZA ALLOGGIATIVA NEI RESIDENCE E SERVIZI AI DETENUTI ED EX DETENUTI	DE CINTI ANTONINO
2SA	INTERVENTI PER GLI ANZIANI	BARONCELLI GINEVRA

LE ENTRATE DELLA STRUTTURA

CDC	Titolo	Descrizione titolo	Tipologia	Categoria	Descrizione Categoria	Somma di Rendiconto 2015 (Competenza pura)	Somma di Stanziamento 2016 (Competenza pura)	Somma di Stanziamento 2017 (Competenza pura)	Somma di Stanziamento 2018 (Competenza pura)
	E2	TRASFERIMENTI CORRENTI	01	01	TRASFERIMENTI CORRENTI DA AMMINISTRAZIONI PUBBLICHE	112.960.592,78	100.466.954,45	87.196.321,04	80.696.321,04
	E2	TRASFERIMENTI CORRENTI	01	05	TRASFERIMENTI CORRENTI DALL'UNIONE EUROPEA E DAL RESTO DEL MONDO	1.662.655,00	665.062,00	498.796,50	0,00
	E2 Totale					114.623.247,78	101.132.016,45	87.695.117,54	80.696.321,04
	E3	ENTRATE EXTRATRIBUTARIE	01	02	ENTRATE DALLA VENDITA E DALL'EROGAZIONE DI SERVIZI	700.000,00	700.000,00	700.000,00	700.000,00
	E3	ENTRATE EXTRATRIBUTARIE	05	02	RIMBORSI IN ENTRATA	35.535,10	0,00	0,00	0,00
	E3 Totale					735.535,10	700.000,00	700.000,00	700.000,00
	E9	ENTRATE PER CONTO TERZI E PARTITE DI GIRO	01	99	ALTRE ENTRATE PER PARTITE DI GIRO	7.344,45	7.344,45	0,00	0,00
	E9	ENTRATE PER CONTO TERZI E PARTITE DI GIRO	02	01	RIMBORSI PER ACQUISTO DI BENI E SERVIZI PER CONTO TERZI	507.897,07	507.897,07	0,00	0,00
	E9 Totale					515.241,52	515.241,52	0,00	0,00
						115.874.024,40	102.347.257,97	88.395.117,54	81.396.321,04
0AB	E2	TRASFERIMENTI CORRENTI	01	01	TRASFERIMENTI CORRENTI DA AMMINISTRAZIONI PUBBLICHE	40.776.849,04	29.215.555,04	28.715.555,04	28.715.555,04

	E2 Totale					40.776.849,04	29.215.555,04	28.715.555,04	28.715.555,04
0AB Totale						40.776.849,04	29.215.555,04	28.715.555,04	28.715.555,04
0AL	E2	TRASFERIMENTI CORRENTI	01	01	TRASFERIMENTI CORRENTI DA AMMINISTRAZIONI PUBBLICHE	0,00	1.168.505,74	0,00	0,00
	E2 Totale					0,00	1.168.505,74	0,00	0,00
0AL	E9	ENTRATE PER CONTO TERZI E PARTITE DI GIRO	02	01	RIMBORSI PER ACQUISTO DI BENI E SERVIZI PER CONTO TERZI	31.227,21	31.227,21	0,00	0,00
	E9 Totale					31.227,21	31.227,21	0,00	0,00
0AL Totale						31.227,21	1.199.732,95	0,00	0,00
0AM	E2	TRASFERIMENTI CORRENTI	01	01	TRASFERIMENTI CORRENTI DA AMMINISTRAZIONI PUBBLICHE	19.651.256,13	13.533.480,00	7.772.766,00	7.772.766,00
	E2 Totale					19.651.256,13	13.533.480,00	7.772.766,00	7.772.766,00
0AM	E9	ENTRATE PER CONTO TERZI E PARTITE DI GIRO	02	01	RIMBORSI PER ACQUISTO DI BENI E SERVIZI PER CONTO TERZI	4.531,47	4.531,47	0,00	0,00
	E9 Totale					4.531,47	4.531,47	0,00	0,00
0AM Totale						19.655.787,60	13.538.011,47	7.772.766,00	7.772.766,00
0DS	E2	TRASFERIMENTI CORRENTI	01	01	TRASFERIMENTI CORRENTI DA AMMINISTRAZIONI PUBBLICHE	31.893.174,64	29.200.000,00	28.500.000,00	28.500.000,00
0DS	E2	TRASFERIMENTI CORRENTI	01	05	TRASFERIMENTI CORRENTI DALL'UNIONE EUROPEA E DAL RESTO DEL MONDO	1.662.655,00	665.062,00	498.796,50	0,00
	E2 Totale					33.555.829,64	29.865.062,00	28.998.796,50	28.500.000,00
0DS	E3	ENTRATE EXTRATRIBUTARIE	05	02	RIMBORSI IN ENTRATA	10.535,10	0,00	0,00	0,00
	E3 Totale					10.535,10	0,00	0,00	0,00
0DS	E9	ENTRATE PER CONTO TERZI E PARTITE DI GIRO	01	99	ALTRE ENTRATE PER PARTITE DI GIRO	7.344,45	7.344,45	0,00	0,00
0DS	E9	ENTRATE PER CONTO TERZI E PARTITE DI GIRO	02	01	RIMBORSI PER ACQUISTO DI BENI E SERVIZI PER CONTO TERZI	432.770,01	432.770,01	0,00	0,00
	E9 Totale					440.114,46	440.114,46	0,00	0,00

0DS Totale						34.006.479,20	30.305.176,46	28.998.796,50	28.500.000,00
0RB	E2	TRASFERIMENTI CORRENTI	01	01	TRASFERIMENTI CORRENTI DA AMMINISTRAZIONI PUBBLICHE	8.915.610,89	7.844.713,67	2.900.000,00	2.900.000,00
	E2 Totale					8.915.610,89	7.844.713,67	2.900.000,00	2.900.000,00
0RB	E9	ENTRATE PER CONTO TERZI E PARTITE DI GIRO	02	01	RIMBORSI PER ACQUISTO DI BENI E SERVIZI PER CONTO TERZI	29.738,60	29.738,60	0,00	0,00
	E9 Totale					29.738,60	29.738,60	0,00	0,00
0RB Totale						8.945.349,49	7.874.452,27	2.900.000,00	2.900.000,00
1CS	E2	TRASFERIMENTI CORRENTI	01	01	TRASFERIMENTI CORRENTI DA AMMINISTRAZIONI PUBBLICHE	8.588.468,92	16.500.000,00	16.500.000,00	10.000.000,00
	E2 Totale					8.588.468,92	16.500.000,00	16.500.000,00	10.000.000,00
1CS	E3	ENTRATE EXTRATRIBUTARIE	05	02	RIMBORSI IN ENTRATA	25.000,00	0,00	0,00	0,00
	E3 Totale					25.000,00	0,00	0,00	0,00
1CS	E9	ENTRATE PER CONTO TERZI E PARTITE DI GIRO	02	01	RIMBORSI PER ACQUISTO DI BENI E SERVIZI PER CONTO TERZI	9.629,78	9.629,78	0,00	0,00
	E9 Totale					9.629,78	9.629,78	0,00	0,00
1CS Totale						8.623.098,70	16.509.629,78	16.500.000,00	10.000.000,00
1SA	E3	ENTRATE EXTRATRIBUTARIE	01	02	ENTRATE DALLA VENDITA E DALL'EROGAZIONE DI SERVIZI	700.000,00	700.000,00	700.000,00	700.000,00
	E3 Totale					700.000,00	700.000,00	700.000,00	700.000,00
1SA Totale						700.000,00	700.000,00	700.000,00	700.000,00
2SA	E2	TRASFERIMENTI CORRENTI	01	01	TRASFERIMENTI CORRENTI DA AMMINISTRAZIONI PUBBLICHE	3.135.233,16	3.004.700,00	2.808.000,00	2.808.000,00
	E2 Totale					3.135.233,16	3.004.700,00	2.808.000,00	2.808.000,00
2SA Totale						3.135.233,16	3.004.700,00	2.808.000,00	2.808.000,00

LE SPESE DELLA STRUTTURA

Centro di Costo	Titolo	Descrizione titolo	Missione Programma	Macroaggregato	Descrizione Macroaggregato	Rendiconto 2015 (Competenza pura)	Stanziamenti 2016 (Competenza Pura)	Stanziamenti 2017 (Competenza Pura)	Stanziamenti 2018 (Competenza Pura)
	U1	SPESE CORRENTI	1201	U101	REDDITI DA LAVORO DIPENDENTE	1.459.709,44	1.640.293,48	1.581.376,67	1.581.376,67
	U1	SPESE CORRENTI	1201	U102	IMPOSTE E TASSE A CARICO DELL'ENTE	98.505,40	98.048,59	100.334,52	100.334,52
	U1	SPESE CORRENTI	1201	U103	ACQUISTO DI BENI E SERVIZI	22.262.538,52	34.807.088,82	31.337.851,13	14.041.627,45
	U1	SPESE CORRENTI	1201	U104	TRASFERIMENTI CORRENTI	491.017,97	1.875.799,97	0,00	0,00
	U1	SPESE CORRENTI	1201	U110	ALTRE SPESE CORRENTI	24.765,36	20.911,90	20.911,90	12.877,99
	U1	SPESE CORRENTI	1202	U101	REDDITI DA LAVORO DIPENDENTE	389.748,41	206.243,43	264.893,87	264.893,87
	U1	SPESE CORRENTI	1202	U102	IMPOSTE E TASSE A CARICO DELL'ENTE	27.385,49	19.628,01	20.085,62	20.085,62
	U1	SPESE CORRENTI	1202	U103	ACQUISTO DI BENI E SERVIZI	70.972.032,63	53.467.417,72	49.918.612,54	50.041.558,72
	U1	SPESE CORRENTI	1202	U104	TRASFERIMENTI CORRENTI	1.810.965,36	8.283.074,85	2.900.000,00	2.900.000,00
	U1	SPESE CORRENTI	1202	U107	INTERESSI PASSIVI	2.060,32	1.875,99	1.778,38	1.677,76
	U1	SPESE CORRENTI	1202	U110	ALTRE SPESE CORRENTI	86.663,42	73.178,68	73.178,68	45.064,98
	U1	SPESE CORRENTI	1203	U101	REDDITI DA LAVORO DIPENDENTE	116.127,82	152.596,39	192.334,70	192.334,70
	U1	SPESE CORRENTI	1203	U103	ACQUISTO DI BENI E SERVIZI	12.394.848,60	17.594.535,53	13.605.598,20	13.798.710,57
	U1	SPESE CORRENTI	1203	U104	TRASFERIMENTI CORRENTI	39.541,20	0,00	0,00	0,00
	U1	SPESE CORRENTI	1203	U107	INTERESSI PASSIVI	0,00	11.081,88	11.081,88	11.081,88
	U1	SPESE CORRENTI	1203	U110	ALTRE SPESE CORRENTI	18.385,32	15.524,59	15.524,59	9.560,37
	U1	SPESE CORRENTI	1204	U101	REDDITI DA LAVORO DIPENDENTE	6.168.695,75	6.741.619,03	6.894.991,57	6.894.991,57
	U1	SPESE CORRENTI	1204	U102	IMPOSTE E TASSE A CARICO DELL'ENTE	395.298,09	422.123,10	425.211,48	425.211,48
	U1	SPESE CORRENTI	1204	U103	ACQUISTO DI BENI E SERVIZI	65.625.074,51	88.153.750,24	72.397.021,38	61.886.927,43
	U1	SPESE CORRENTI	1204	U104	TRASFERIMENTI CORRENTI	3.643.679,53	3.165.186,00	2.155.992,50	1.700.000,00
	U1	SPESE CORRENTI	1204	U110	ALTRE SPESE CORRENTI	60.491,31	51.078,90	51.078,90	31.455,47
	U1 Totale					186.087.534,45	216.801.057,10	181.967.858,51	153.959.771,05
	U2	SPESE IN CONTO CAPITALE	1202	U202	INVESTIMENTI FISSI LORDI E ACQUISTO DI TERRENI	0,00	1.000.000,00	0,00	0,00
	U2	SPESE IN CONTO CAPITALE	1204	U202	INVESTIMENTI FISSI LORDI E ACQUISTO DI TERRENI	3.147,23	0,00	0,00	0,00
	U2 Totale					3.147,23	1.000.000,00	0,00	0,00
	U4	RIMBORSO PRESTITI	1202	U403	RIMBORSO MUTUI E ALTRI FINANZIAMENTI A MEDIO LUNGO TERMINE	9.483,68	9.698,10	9.865,68	10.037,51

	U4 Totale					9.483,68	9.698,10	9.865,68	10.037,51
	U7	USCITE PER CONTO TERZI E PARTITE DI GIRO	1201	U702	USCITE PER CONTO TERZI	9.166,00	4.531,47	0,00	0,00
	U7	USCITE PER CONTO TERZI E PARTITE DI GIRO	1202	U702	USCITE PER CONTO TERZI	33.285,82	39.368,38	0,00	0,00
	U7	USCITE PER CONTO TERZI E PARTITE DI GIRO	1203	U701	USCITE PER PARTITE DI GIRO	765,00	0,00	0,00	0,00
	U7	USCITE PER CONTO TERZI E PARTITE DI GIRO	1203	U702	USCITE PER CONTO TERZI	75.298,80	0,00	0,00	0,00
	U7	USCITE PER CONTO TERZI E PARTITE DI GIRO	1204	U701	USCITE PER PARTITE DI GIRO	7.532,70	7.344,45	0,00	0,00
	U7	USCITE PER CONTO TERZI E PARTITE DI GIRO	1204	U702	USCITE PER CONTO TERZI	36.933,06	463.997,22	0,00	0,00
	U7 Totale					162.981,38	515.241,52	0,00	0,00
						186.263.146,74	218.325.996,72	181.977.724,19	153.969.808,56
0AB	U1	SPESE CORRENTI	1204	U101	REDDITI DA LAVORO DIPENDENTE	205.420,97	110.200,50	134.847,65	134.847,65
0AB	U1	SPESE CORRENTI	1204	U102	IMPOSTE E TASSE A CARICO DELL'ENTE	11.111,01	9.289,38	9.505,95	9.505,95
0AB	U1	SPESE CORRENTI	1204	U103	ACQUISTO DI BENI E SERVIZI	36.520.452,71	44.318.455,54	36.869.266,98	31.870.260,40
0AB	U1	SPESE CORRENTI	1204	U110	ALTRE SPESE CORRENTI	24.840,10	20.975,00	20.975,00	12.916,85
	U1 Totale					36.761.824,79	44.458.920,42	37.034.595,58	32.027.530,85
0AB	U7	USCITE PER CONTO TERZI E PARTITE DI GIRO	1204	U702	USCITE PER CONTO TERZI	5.947,35	0,00	0,00	0,00
	U7 Totale					5.947,35	0,00	0,00	0,00
0AB Totale						36.767.772,14	44.458.920,42	37.034.595,58	32.027.530,85
0AL	U1	SPESE CORRENTI	1204	U101	REDDITI DA LAVORO DIPENDENTE	0,00	28.839,39	6.688,35	6.688,35
0AL	U1	SPESE CORRENTI	1204	U102	IMPOSTE E TASSE A CARICO DELL'ENTE	0,00	1.890,35	0,00	0,00
0AL	U1	SPESE CORRENTI	1204	U103	ACQUISTO DI BENI E SERVIZI	14.409.811,44	18.326.599,32	18.237.020,37	18.237.020,37
0AL	U1	SPESE CORRENTI	1204	U104	TRASFERIMENTI CORRENTI	39.772,43	0,00	0,00	0,00

0AL	U1	SPESE CORRENTI	1204	U110	ALTRE SPESE CORRENTI	15.215,72	12.848,16	12.848,16	7.912,17
	U1 Totale					14.464.799,59	18.370.177,22	18.256.556,88	18.251.620,89
0AL	U7	USCITE PER CONTO TERZI E PARTITE DI GIRO	1204	U702	USCITE PER CONTO TERZI	17.534,71	31.227,21	0,00	0,00
	U7 Totale					17.534,71	31.227,21	0,00	0,00
0AL Totale						14.482.334,30	18.401.404,43	18.256.556,88	18.251.620,89
0AM	U1	SPESE CORRENTI	1201	U101	REDDITI DA LAVORO DIPENDENTE	1.459.709,44	1.640.293,48	1.581.376,67	1.581.376,67
0AM	U1	SPESE CORRENTI	1201	U102	IMPOSTE E TASSE A CARICO DELL'ENTE	98.505,40	98.048,59	100.334,52	100.334,52
0AM	U1	SPESE CORRENTI	1201	U103	ACQUISTO DI BENI E SERVIZI	22.041.752,07	34.445.841,26	30.976.647,21	13.680.423,53
0AM	U1	SPESE CORRENTI	1201	U104	TRASFERIMENTI CORRENTI	491.017,97	1.875.799,97	0,00	0,00
0AM	U1	SPESE CORRENTI	1201	U110	ALTRE SPESE CORRENTI	24.765,36	20.911,90	20.911,90	12.877,99
	U1 Totale					24.115.750,24	38.080.895,20	32.679.270,30	15.375.012,71
0AM	U7	USCITE PER CONTO TERZI E PARTITE DI GIRO	1201	U702	USCITE PER CONTO TERZI	4.166,00	4.531,47	0,00	0,00
	U7 Totale					4.166,00	4.531,47	0,00	0,00
0AM Totale						24.119.916,24	38.085.426,67	32.679.270,30	15.375.012,71
0DS	U1	SPESE CORRENTI	1204	U101	REDDITI DA LAVORO DIPENDENTE	5.963.274,78	6.602.579,14	6.753.455,57	6.753.455,57
0DS	U1	SPESE CORRENTI	1204	U102	IMPOSTE E TASSE A CARICO DELL'ENTE	384.187,08	410.943,37	415.705,53	415.705,53
0DS	U1	SPESE CORRENTI	1204	U103	ACQUISTO DI BENI E SERVIZI	3.066.619,08	11.003.160,63	8.364.941,35	8.327.606,55
0DS	U1	SPESE CORRENTI	1204	U104	TRASFERIMENTI CORRENTI	3.603.907,10	3.165.186,00	2.155.992,50	1.700.000,00
0DS	U1	SPESE CORRENTI	1204	U110	ALTRE SPESE CORRENTI	8.071,37	6.815,47	6.815,47	4.197,11
	U1 Totale					13.026.059,41	21.188.684,61	17.696.910,42	17.200.964,76
0DS	U7	USCITE PER CONTO TERZI E PARTITE DI GIRO	1204	U701	USCITE PER PARTITE DI GIRO	7.532,70	7.344,45	0,00	0,00
0DS	U7	USCITE PER CONTO TERZI E PARTITE DI GIRO	1204	U702	USCITE PER CONTO TERZI	13.451,00	432.770,01	0,00	0,00
	U7 Totale					20.983,70	440.114,46	0,00	0,00
0DS Totale						13.047.043,11	21.628.799,07	17.696.910,42	17.200.964,76
0PS	U1	SPESE CORRENTI	1202	U103	ACQUISTO DI BENI E SERVIZI	561.662,16	972.000,00	860.902,57	983.615,41
	U1 Totale					561.662,16	972.000,00	860.902,57	983.615,41

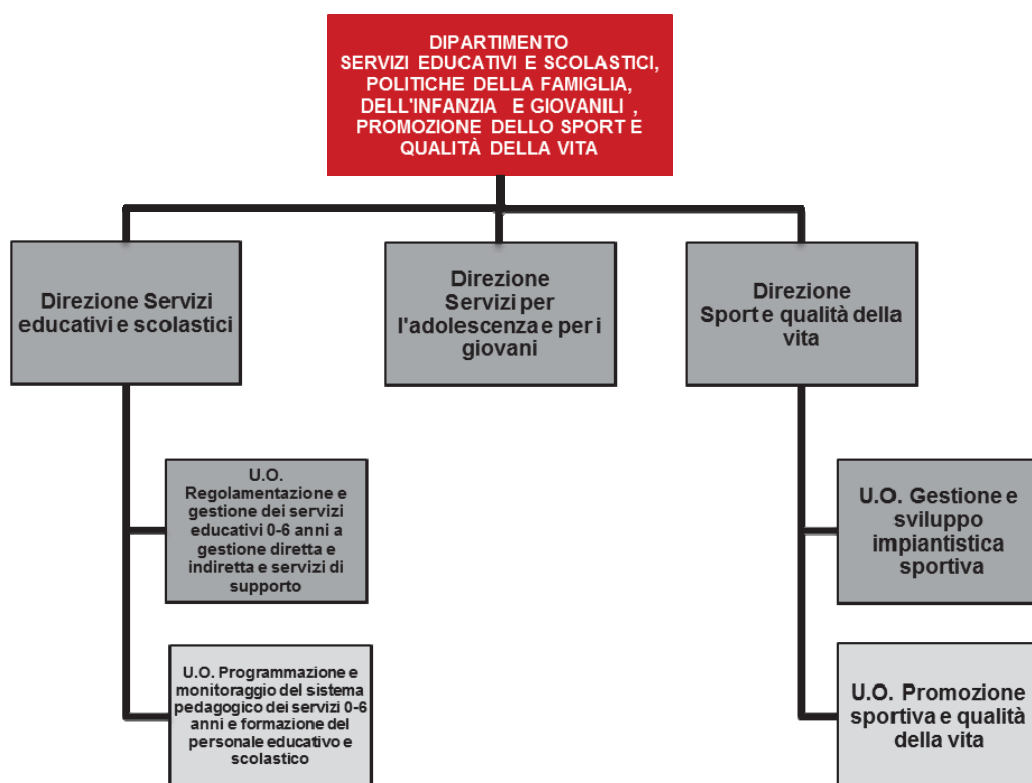
OPS Totale						561.662,16	972.000,00	860.902,57	983.615,41
ORB	U1	SPESE CORRENTI	1202	U101	REDDITI DA LAVORO DIPENDENTE	389.748,41	206.243,43	264.893,87	264.893,87
ORB	U1	SPESE CORRENTI	1202	U102	IMPOSTE E TASSE A CARICO DELL'ENTE	27.385,49	19.628,01	20.085,62	20.085,62
ORB	U1	SPESE CORRENTI	1202	U103	ACQUISTO DI BENI E SERVIZI	30.317.689,85	29.839.461,97	28.753.286,06	28.753.519,40
ORB	U1	SPESE CORRENTI	1202	U104	TRASFERIMENTI CORRENTI	1.723.252,66	8.155.864,17	2.900.000,00	2.900.000,00
ORB	U1	SPESE CORRENTI	1202	U107	INTERESSI PASSIVI	2.060,32	1.875,99	1.778,38	1.677,76
ORB	U1	SPESE CORRENTI	1202	U110	ALTRE SPESE CORRENTI	28.417,84	23.996,06	23.996,06	14.777,28
	U1 Totale					32.488.554,57	38.247.069,63	31.964.039,99	31.954.953,93
ORB	U2	SPESE IN CONTO CAPITALE	1202	U202	INVESTIMENTI FISSI LORDI E ACQUISTO DI TERRENI	0,00	1.000.000,00	0,00	0,00
	U2 Totale					0,00	1.000.000,00	0,00	0,00
ORB	U4	RIMBORSO PRESTITI	1202	U403	RIMBORSO MUTUI E ALTRI FINANZIAMENTI A MEDIO LUNGO TERMINE	9.483,68	9.698,10	9.865,68	10.037,51
	U4 Totale					9.483,68	9.698,10	9.865,68	10.037,51
ORB	U7	USCITE PER CONTO TERZI E PARTITE DI GIRO	1202	U702	USCITE PER CONTO TERZI	6.195,00	29.738,60	0,00	0,00
	U7 Totale					6.195,00	29.738,60	0,00	0,00
ORB Totale						32.504.233,25	39.286.506,33	31.973.905,67	31.964.991,44
1AB	U1	SPESE CORRENTI	1204	U103	ACQUISTO DI BENI E SERVIZI	10.856.013,43	13.564.034,75	8.169.444,32	2.695.691,75
1AB	U1	SPESE CORRENTI	1204	U110	ALTRE SPESE CORRENTI	5.293,46	4.469,80	4.469,80	2.752,60
	U1 Totale					10.861.306,89	13.568.504,55	8.173.914,12	2.698.444,35
1AB Totale						10.861.306,89	13.568.504,55	8.173.914,12	2.698.444,35
1CS	U1	SPESE CORRENTI	1202	U103	ACQUISTO DI BENI E SERVIZI	40.092.680,62	22.655.955,75	20.304.423,91	20.304.423,91
1CS	U1	SPESE CORRENTI	1202	U104	TRASFERIMENTI CORRENTI	87.712,70	127.210,68	0,00	0,00
1CS	U1	SPESE CORRENTI	1202	U110	ALTRE SPESE CORRENTI	58.245,58	49.182,62	49.182,62	30.287,70
	U1 Totale					40.238.638,90	22.832.349,05	20.353.606,53	20.334.711,61
1CS	U7	USCITE PER CONTO TERZI E PARTITE DI GIRO	1202	U702	USCITE PER CONTO TERZI	27.090,82	9.629,78	0,00	0,00
	U7 Totale					27.090,82	9.629,78	0,00	0,00
1CS Totale						40.265.729,72	22.841.978,83	20.353.606,53	20.334.711,61
1ES	U1	SPESE CORRENTI	1201	U103	ACQUISTO DI BENI E SERVIZI	220.786,45	361.247,56	361.203,92	361.203,92
	U1 Totale					220.786,45	361.247,56	361.203,92	361.203,92
1ES	U7	USCITE PER	1201	U702	USCITE PER CONTO TERZI	5.000,00	0,00	0,00	0,00

		CONTO TERZI E PARTITE DI GIRO							
	U7 Totale					5.000,00	0,00	0,00	0,00
1ES Totale						225.786,45	361.247,56	361.203,92	361.203,92
1SA	U1	SPESE CORRENTI	1203	U101	REDDITI DA LAVORO DIPENDENTE	116.127,82	152.596,39	192.334,70	192.334,70
1SA	U1	SPESE CORRENTI	1203	U103	ACQUISTO DI BENI E SERVIZI	8.185.497,92	8.981.948,29	8.575.514,47	8.574.199,36
1SA	U1	SPESE CORRENTI	1203	U104	TRASFERIMENTI CORRENTI	39.541,20	0,00	0,00	0,00
1SA	U1	SPESE CORRENTI	1203	U110	ALTRE SPESE CORRENTI	12.953,00	10.937,53	10.937,53	6.735,56
	U1 Totale					8.354.119,94	9.145.482,21	8.778.786,70	8.773.269,62
1SA	U7	USCITE PER CONTO TERZI E PARTITE DI GIRO	1203	U701	USCITE PER PARTITE DI GIRO	765,00	0,00	0,00	0,00
1SA	U7	USCITE PER CONTO TERZI E PARTITE DI GIRO	1203	U702	USCITE PER CONTO TERZI	914,01	0,00	0,00	0,00
	U7 Totale					1.679,01	0,00	0,00	0,00
1SA Totale						8.355.798,95	9.145.482,21	8.778.786,70	8.773.269,62
2AL	U1	SPESE CORRENTI	1204	U103	ACQUISTO DI BENI E SERVIZI	772.177,85	941.500,00	756.348,36	756.348,36
2AL	U1	SPESE CORRENTI	1204	U110	ALTRE SPESE CORRENTI	7.070,66	5.970,47	5.970,47	3.676,74
	U1 Totale					779.248,51	947.470,47	762.318,83	760.025,10
2AL	U2	SPESE IN CONTO CAPITALE	1204	U202	INVESTIMENTI FISSI LORDI E ACQUISTO DI TERRENI	3.147,23	0,00	0,00	0,00
	U2 Totale					3.147,23	0,00	0,00	0,00
2AL Totale						782.395,74	947.470,47	762.318,83	760.025,10
2SA	U1	SPESE CORRENTI	1203	U103	ACQUISTO DI BENI E SERVIZI	4.209.350,68	8.612.587,24	5.030.083,73	5.224.511,21
2SA	U1	SPESE CORRENTI	1203	U107	INTERESSI PASSIVI	0,00	11.081,88	11.081,88	11.081,88
2SA	U1	SPESE CORRENTI	1203	U110	ALTRE SPESE CORRENTI	5.432,32	4.587,06	4.587,06	2.824,81
	U1 Totale					4.214.783,00	8.628.256,18	5.045.752,67	5.238.417,90
2SA	U7	USCITE PER CONTO TERZI E PARTITE DI GIRO	1203	U702	USCITE PER CONTO TERZI	74.384,79	0,00	0,00	0,00
	U7 Totale					74.384,79	0,00	0,00	0,00
2SA Totale						4.289.167,79	8.628.256,18	5.045.752,67	5.238.417,90

PROGRAMMA DEL DIPARTIMENTO SERVIZI EDUCATIVI E SCOLASTICI, POLITICHE DELLA FAMIGLIA, DELL'INFANZIA E GIOVANILI, PROMOZIONE DELLO SPORT E QUALITA' DELLA VITA (codice LE)

Dirigente responsabile del programma		
PADOLECCHIA	CINZIA	Direttore di struttura
Cognome	Nome	Qualifica/incarico

ORGANIGRAMMA



Obiettivi trasversali assegnati alla struttura

Circa il contenuto degli Obiettivi Trasversali e la relativa pianificazione si rimanda a quanto indicato nell'apposito punto del presente documento, nell'ambito della Introduzione al PEG 2016-2018 e dei relativi allegati.

Servizi tipici erogati dalla struttura

Struttura	Direzione	U.O.	Servizio Direzione
DIPARTIMENTO SERVIZI EDUCATIVI E SCOLASTICI, POLITICHE DELLA FAMIGLIA, DELL'INFANZIA E GIOVANILI, PROMOZIONE DELLO SPORT E QUALITA' DELLA VITA	DIREZIONE SERVIZI EDUCATIVI E SCOLASTICI	U.O. PROGRAMMAZIONE E MONITORAGGIO DEL SISTEMA PEDAGOGICO DEI SERVIZI 0-6 ANNI E FORMAZIONE DEL PERSONALE EDUCATIVO E SCOLASTICO	Gestione del sistema pedagogico della rete educativa e scolastica e del piano annuale di aggiornamento del relativo personale
		U.O. Regolamentazione E Gestione dei Servizi Educativi 0-6 anni a Gestione Diretta e Indiretta e Servizi di Supporto	Governance del servizio asilo nido comunale e scuola dell'infanzia comunale. Gestione delle relative risorse umane
			Pianificazione, programmazione e gestione dei servizi educativi diversi da quelli pubblici: in convenzione, in concessione e in project financing
	DIREZIONE SERVIZI PER L'ADOLESCENZA E PER I GIOVANI	DIREZIONE SERVIZI PER L'ADOLESCENZA E PER I GIOVANI	Servizi refezione e trasporto nel segmento 0-13 anni. Gestione servizi di supporto nei nidi e nelle scuole dell'infanzia. Integrazione scuola-territorio.
			Gestione progetti per la famiglia, l'infanzia e l'adolescenza. Scolarizzazione nomadi
	DIREZIONE SPORT E QUALITA' DELLA VITA	U.O. Gestione e Sviluppo Impiantistica Sportiva	Programmazione, coordinamento e gestione rapporti con istituzioni, università e mondo del lavoro
			Gestione Impianti Sportivi
		U.O. Promozione Sportiva e qualità della vita	Sviluppo Impianti Sportivi
	DIREZIONE FITTIZIA	SERVIZI DI STAFF	Promozione Sport e Qualità della Vita
			Servizio di programmazione e pianificazione tecnico-amministrativa della rete delle strutture educative e scolastiche
			Diritto allo studio
			Servizi di supporto e coordinamento della struttura

**CENTRO DI RESPONSABILITA' DIRIGENZIALE
Servizi di Staff (codice LE0000)**

Dirigente responsabile dell'Unità Organizzativa		
PADOLECCHIA	CINZIA	Direttore di struttura
Cognome	Nome	Qualifica/incarico

ATTIVITA' CORRENTE

Servizio tipico erogato			Servizio di programmazione e pianificazione tecnico-amministrativa della rete delle strutture educative e scolastiche			
Dimensione	Sottodimensione	Indicatore composto	Codice indicatore	Indicatori Singoli	Consuntivo 2015	Previsione 2016
Efficienza	Risorse Umane*	Risorse Umane*		N° ore effettive lavorate del personale		
Efficienza	Risorse Finanziarie*	Spesa gestita dal servizio		Spesa totale corrente impegnata		
Efficacia	OUTPUT (rapporto1)	Importo medio risorse finanziarie assegnate alle scuole dell'infanzia		(Risorse finanziarie assegnate ai municipi per riqualificazione scuole dell'infanzia) / (Numero plessi scuola dell'infanzia comunale)	2.290,12	3.115,26
	NUMERATORE	indicatore 1	le16	Risorse finanziarie assegnate ai municipi per riqualificazione scuole dell'infanzia	737.419,00	1.000.000,00
		indicatore 2			0,00	0,00
		indicatore 3			0,00	0,00
	DENOMINATORE	indicatore 1	le74	Numero plessi scuola dell'infanzia comunale	322,00	321,00
		indicatore 2			0,00	0,00
		indicatore 3			0,00	0,00
Efficacia	OUTPUT (rapporto2)			() / ()	0,00	0,00
	NUMERATORE	indicatore 1			0,00	0,00
		indicatore 2			0,00	0,00
		indicatore 3			0,00	0,00
	DENOMINATORE	indicatore 1			0,00	0,00
		indicatore 2			0,00	0,00
		indicatore 3			0,00	0,00

Servizio tipico erogato			Diritto allo studio			
Dimensione	Sottodimensione	Indicatore composto	Codice indicatore	Indicatori Singoli	Consuntivo 2015	Previsione 2016
Efficienza	Risorse Umane*	Risorse Umane*		N° ore effettive lavorate del personale		
Efficienza	Risorse Finanziarie*	Spesa gestita dal servizio		Spesa totale corrente impegnata		
Efficacia	OUTPUT (rapporto1)			(Numero cedole scuole primarie erogate) / (Numero beneficiari per cedole)	2,80	1,00
	NUMERATORE	indicatore 1	le11	Numero cedole scuole primarie erogate	377.476,00	144.932,00
		indicatore 2			0,00	0,00
		indicatore 3			0,00	0,00
	DENOMINATORE	indicatore 1	le1	Numero beneficiari per cedole	134.905,00	144.932,00
		indicatore 2			0,00	0,00
		indicatore 3			0,00	0,00
Efficacia	OUTPUT (rapporto2)			(Numero beneficiari buoni libro) / (Numero buoni libro scuole primo e secondo grado erogati)	1,00	1,00
	NUMERATORE	indicatore 1	le2	Numero beneficiari buoni libro	19.489,00	25.812,00
		indicatore 2			0,00	0,00
		indicatore 3			0,00	0,00
	DENOMINATORE	indicatore 1	le12	Numero buoni libro scuole primo e secondo grado erogati	19.489,00	25.812,00
		indicatore 2			0,00	0,00
		indicatore 3			0,00	0,00

ATTIVITA' PROGETTUALE – OBIETTIVI DI SVILUPPO

	codice	descrizione						
Missione	4	Istruzione e diritto allo studio						
Programma	0401	Istruzione prescolastica						
Obiettivo	Pianificazione				Risultato atteso	Tipologia obiettivo	Risultato atteso 2017	Risultato atteso 2018
	Descrizione fase	Prodotto	Scadenza	Peso fase				
Geolocalizzazione dei nidi capitolini a gestione diretta ed indiretta	Analisi dei dati storici relativi alla domanda ed all'offerta. Analisi delle proiezioni statistiche legate all'andamento demografico suddiviso per fasce d'età 0 - 3 anni.	Relazione	30-lug	40	Efficientamento della rete delle strutture educative a gestione diretta ed indiretta	Piano di Riequilibrio - Razionalizzazione ed efficientamento della rete delle strutture educative al fine di soddisfare, in modo ottimale, l'incontro fra la domanda dell'utenza di accedere ai posti disponibili e l'offerta degli stessi. La finalità è di contemperare le diverse esigenze di abbattere le liste d'attesa, presso alcune strutture, ed evitare il sottoutilizzo di altre, attraverso una razionale ed omogenea distribuzione dell'utenza su scala municipale e/o cittadina.		
	Elaborazione di una proposta di razionalizzazione della rete dei servizi educativi.	Proposta di efficientamento della rete dei servizi educativi.	15-nov	40				
	Avvio dei rapporti con il Dipartimento InnovazioneTecnologica per lo studio di un applicativo a supporto della geolocalizzazione.	Verbalì delle riunioni.	31-dic	20				

LE RISORSE IN DOTAZIONE AL CENTRO DI RESPONSABILITÀ

Risorse attribuite al Centro di Responsabilità dirigenziale: LE0000						
Descrizione Titolo da armonizzazione	Missione Programma	Descrizione Macroaggregato da armonizzazione	Stanziamenti (competenza pura)			
			2016 Attività Corrente	2016 Anche attività di sviluppo	2017	2018
U1 SPESE CORRENTI						
	0406	U103 ACQUISTO DI BENI E SERVIZI	1724.06198	0,00	1689.259,02	1823.93121
	0406	U104 TRASFERIMENTI CORRENTI	9.83.522,91	0,00	7.836.176,79	7.836.176,79
	1201	U103 ACQUISTO DI BENI E SERVIZI	630,24	0,00	630,24	630,24
Totale Titolo U1000000000			10.908.215,13	0,00	9.526.066,05	9.660.738,24
Totale LE0000			10.908.215,13	0,00	9.526.066,05	9.660.738,24

RISORSE STRUMENTALI

Dotazioni strumentali	Numero	NOTE
Personal computer	39	
PC Portatili /Notebook	0	
stampanti	24	
Scanner	8	
Altre attrezzature informatiche di HW	0	
Numero autorizzazioni accessi Internet	39	
Telefoni	42	
Fax	9	
Fotocopiatrici	0	
condizionatori d'aria	7	
uffici (mq)	640	
magazzini/archivi (mq)	393	
locali per il pubblico (mq)	85	
altri locali (mq) – sala consiglio	855	
Altro: server	1	
Metal Detector	0	

CENTRO DI RESPONSABILITA' DIRIGENZIALE
Direzione Servizi educativi e scolastici -
U.O. Regolamentazione e gestione dei servizi educativi 0-6 anni a gestione diretta e indiretta e servizi di supporto (codice LE0101)

Dirigente responsabile dell'Unità Organizzativa		
FATTORI	ROSARIA	Direttore di direzione
Cognome	Nome	Qualifica/incarico

ATTIVITA' CORRENTE

Servizio tipico erogato	Governance del servizio asilo nido comunale e scuola dell'infanzia comunale. Gestione delle relative risorse umane
-------------------------	--

Dimensione	Sottodimensione	Indicatore composto	Codice indicatore	Indicatori Singoli	Consuntivo 2015	Previsione 2016
Efficienza	Risorse Umane*	Risorse Umane*		N° ore effettive lavorate del personale		
Efficienza	Risorse Finanziarie*	Spesa gestita dal servizio		Spesa totale corrente impegnata		
Efficacia	OUTPUT (rapporto1)	numero medio di educatori di ruolo effettivamente in servizio per struttura		(Numero educatori di ruolo effettivamente in servizio nei nidi comunali) / (Numero nidi comunali)	9,59	10,03
	NUMERATORE	indicatore 1	LE49	Numero educatori di ruolo effettivamente in servizio nei nidi comunali	2.005,00	2.097,00
		indicatore 2			0,00	0,00
		indicatore 3			0,00	0,00
	DENOMINATORE	indicatore 1	LE54	Numero nidi comunali	209,00	209,00
		indicatore 2			0,00	0,00
		indicatore 3			0,00	0,00
Efficacia	OUTPUT (rapporto2)	numero medio di insegnanti di ruolo effettivamente in servizio per struttura		(Numero docenti di ruolo effettivamente in servizio nella scuola dell'infanzia comunale) / (Numero plessi scuola dell'infanzia comunale)	9,80	10,61
	NUMERATORE	indicatore 1	LE82	Numero docenti di ruolo effettivamente in servizio nella scuola dell'infanzia comunale	3.155,00	3.406,00
		indicatore 2			0,00	0,00
		indicatore 3			0,00	0,00
	DENOMINATORE	indicatore 1	LE74	Numero plessi scuola dell'infanzia comunale	322,00	321,00
		indicatore 2			0,00	0,00
		indicatore 3			0,00	0,00

Servizio tipico erogato			Pianificazione, programmazione e gestione dei servizi educativi diversi da quelli pubblici: in convenzione, in cessione e in project financing			
Dimensione	Sottodimensione	Indicatore composto	Codice indicatore	Indicatori Singoli	Consuntivo 2015	Previsione 2016
Efficienza	OUTPUT (rapporto1)	Efficienza di servizio nidi convenzionati		(Numero bambini iscritti nidi convenzionati) / (Numero posti offerti dai nidi convenzionati all'Amministrazione comunale)	0,91	0,89
	numeratore	indicatore 1	le36	Numero bambini iscritti nidi convenzionati	5.377,00	5.364,00
		indicatore 2			0,00	0,00
		indicatore 3			0,00	0,00
	denominatore	indicatore 1	le31	Numero posti offerti dai nidi convenzionati all'Amministrazione comunale	5.899,00	5.996,00
		indicatore 2			0,00	0,00
		indicatore 3			0,00	0,00
Efficienza	OUTPUT (rapporto2)	Efficienza di servizio nidi in concessione		(Numero bambini iscritti nidi in concessione) / (Numero posti disponibili nei nidi in concessione)	0,98	0,98
	numeratore	indicatore 1	le40	Numero bambini iscritti nidi in concessione	569,00	569,00
		indicatore 2			0,00	0,00
		indicatore 3			0,00	0,00
	denominatore	indicatore 1	le35	Numero posti disponibili nei nidi in concessione	581,00	581,00
		indicatore 2			0,00	0,00
		indicatore 3			0,00	0,00
Efficienza	OUTPUT (rapporto3)	Efficienza di servizio altri nidi		(Numero bambini iscritti spazi Be.Bi.+Numero bambini iscritti nidi realizzati inProject Financing+Numero bambini iscritti nidi aziendali) / (Numero posti offerti dagli spazi Be.Bi. all'Amministrazione comunale+Numero posti offerti dai nidi realizzati inProject Financing all'Amministrazione comunale+Numero posti offerti dai nidi aziendali all'Amministrazione comunale)	0,78	0,80
	numeratore	indicatore 1	le37	Numero bambini iscritti spazi Be.Bi.	476,00	444,00
		indicatore 2	le38	Numero bambini iscritti nidi realizzati inProject Financing	270,00	265,00
		indicatore 3	le39	Numero bambini iscritti nidi aziendali	421,00	418,00
	denominatore	indicatore 1	le32	Numero posti offerti dagli spazi Be.Bi. all'Amministrazione comunale	736,00	704,00
		indicatore 2	le33	Numero posti offerti dai nidi realizzati inProject Financing all'Amministrazione comunale	276,00	276,00
		indicatore 3	le34	Numero posti offerti dai nidi aziendali all'Amministrazione comunale	488,00	436,00
Efficienza	Risorse Umane*	Risorse Umane*		N° ore effettive lavorate del personale		
Efficienza	Risorse Finanziarie*	Spesa gestita dal servizio		Spesa totale corrente impegnata		
Efficacia	OUTPUT (rapporto1)			() / ()	0,00	0,00
	NUMERATORE	indicatore 1			0,00	0,00
		indicatore 2			0,00	0,00
		indicatore 3			0,00	0,00

	DENOMINATORE	indicatore 1			0,00	0,00
		indicatore 2			0,00	0,00
		indicatore 3			0,00	0,00
Efficacia	OUTPUT (rapporto2)			0 / 0	0,00	0,00
	NUMERATORE	indicatore 1			0,00	0,00
		indicatore 2			0,00	0,00
		indicatore 3			0,00	0,00
	DENOMINATORE	indicatore 1			0,00	0,00
		indicatore 2			0,00	0,00
		indicatore 3			0,00	0,00

Servizio tipico erogato				Servizi di refezione e trasporto nel segmento 0-13 anni. Gestione di supporto nei nidi e nelle scuole dell'infanzia. Integrazione scuola-territorio		
Dimensione	Sottodimensione	Indicatore composto	Codice Indicatore	Indicatori Singoli	Consuntivo 2015	Previsione 2016
Efficienza	OUTPUT (rapporto1)	gestione mensa		(Numero centri refezionali scolastici in gestione diretta) / (Numero centri refezionali scolastici in gestione diretta+Numero centri refezionali scolastici in appalto)	0,32	0,32
	numeratore	indicatore 1	le104	Numero centri refezionali scolastici in gestione diretta	206,00	206,00
		indicatore 2			0,00	0,00
		indicatore 3			0,00	0,00
	denominatore	indicatore 1	le104	Numero centri refezionali scolastici in gestione diretta	206,00	206,00
		indicatore 2	le103	Numero centri refezionali scolastici in appalto	442,00	442,00
		indicatore 3			0,00	0,00
Efficienza	OUTPUT (rapporto2)	Efficienza centri refezione		(Numero di penali comminate servizio refezione scolastica) / (Numero controlli dipartimentali effettuati nei centri refezionali)	0,05	0,07
	numeratore	indicatore 1	le112	Numero di penali comminate servizio refezione scolastica	80,00	104,00
		indicatore 2			0,00	0,00
		indicatore 3			0,00	0,00
	denominatore	indicatore 1	le111	Numero controlli dipartimentali effettuati nei centri refezionali	1.524,00	1.524,00
		indicatore 2			0,00	0,00
		indicatore 3			0,00	0,00

Efficienza	Risorse Umane*	Risorse Umane*		N° ore effettive lavorate del personale			
Efficienza	Risorse Finanziarie*	Spesa gestita dal servizio		Spesa totale corrente impegnata			
Efficacia	OUTPUT (rapporto1)	numero medio utenti per automezzo		(Numero totale utenti del servizio di trasporto+Numero utenti con disabilità del servizio di trasporto) / (Numero automezzi utilizzati per trasporto scolastico normodotati+Numero automezzi utilizzati per trasporto diversamente abili)	18,56	19,90	
	NUMERATORE	indicatore 1	le115	Numero totale utenti del servizio di trasporto	7.248,00	7.248,00	
		indicatore 2	le117	Numero utenti con disabilità del servizio di trasporto	1.009,00	1.009,00	
		indicatore 3			0,00	0,00	
	DENOMINATORE	indicatore 1	le113	Numero automezzi utilizzati per trasporto scolastico normodotati	224,00	194,00	
		indicatore 2	le114	Numero automezzi utilizzati per trasporto diversamente abili	221,00	221,00	
		indicatore 3			0,00	0,00	
	Efficacia	OUTPUT (rapporto2)			() / ()	0,00	0,00
		NUMERATORE	indicatore 1			0,00	0,00
indicatore 2					0,00	0,00	
indicatore 3					0,00	0,00	
DENOMINATORE		indicatore 1			0,00	0,00	
		indicatore 2			0,00	0,00	
		indicatore 3			0,00	0,00	

ATTIVITA' PROGETTUALE – OBIETTIVI DI SVILUPPO

	codice	descrizione
Missione	04	Istruzione e diritto allo studio
Programma	0406	Servizi ausiliari all'istruzione

Obiettivo	Planificazione				Risultato atteso	Tipologia obiettivo	Risultato atteso 2017	Risultato atteso 2018
	Descrizione fase	Prodotto	Scadenza	Peso fase				
Gestione unica del servizio di ristorazione nelle strutture educative e scolastiche capitoline	Costituzione di un gruppo di lavoro composto da personale tecnico interno all'Amministrazione al fine di studiare la fattibilità della gestione unica del servizio di ristorazione.	Provvedimento di nomina del gruppo di lavoro	30/06/2016	25	Efficientamento e razionalizzazione del servizio di ristorazione a gestione unica	Piano di Riequilibrio - Codice voce 7 - Gara centralizzata e recupero ribassi d'asta, revisione contributi mensile in autogestione		
	Avvio dello studio di fattibilità e predisposizione, sulla base degli esiti dello studio stesso, degli atti propedeutici alla bozza di capitolato e degli allegati tecnici.	Bozza di capitolato ed allegati tecnici	30/09/2016	35				
	Predisposizione degli atti definitivi propedeutici alla pubblicazione della gara ad evidenza pubblica per l'affidamento del servizio di ristorazione.	Pubblicazione degli atti di gara	31/12/2016	40				

LE RISORSE IN DOTAZIONE AL CENTRO DI RESPONSABILITÀ

Risorse attribuite al Centro di Responsabilità dirigenziale: LE0101						
Descrizione Titolo da armonizzazione	Missione Programma	Descrizione Macroaggregato da armonizzazione	Stanziamenti (competenza pura)			
			2016	2016	2017	2018
			Attività Corrente	Anche attività di sviluppo		
U1 SPESE CORRENTI						
	0401	U103 ACQUISTO DI BENI E SERVIZI	1652.293,20	0,00	1818.143,98	1652.293,20
	0406	U103 ACQUISTO DI BENI E SERVIZI	6.112.583,40	0,00	5.989.110,08	6.466.665,18
	0406	U103 ACQUISTO DI BENI E SERVIZI	55.1190	0,00	56.023,37	56.399,43
	0406	U103 ACQUISTO DI BENI E SERVIZI	15.472.646,63	0,00	14.187.057,67	14.186.142,22
	1201	U103 ACQUISTO DI BENI E SERVIZI	49.501.366,48	0,00	43.451.296,97	42.465.296,97
	1201	U104 TRASFERIMENTI CORRENTI	1869.664,03	0,00	1869.664,03	1869.664,03
Totale Titolo U1000000000			74.663.715,64	0,00	67.371.377,10	66.696.461,03
Totale LE0101			74.663.715,64	0,00	67.371.377,10	66.696.461,03

RISORSE STRUMENTALI

Dotazioni strumentali	Numero	NOTE
Personal computer	55	
PC Portatili /Notebook	0	
stampanti	16	
Scanner	2	

Altre attrezzature informatiche di HW	0	
Numero autorizzazioni accessi Internet	55	
Telefoni	55	
Fax	4	
Fotocopiatrici	0	
condizionatori d'aria	23	
uffici (mq)	538	
magazzini/archivi (mq)	106	
locali per il pubblico (mq)	0	
altri locali (mq) – sala consiglio	484	
Altro: server	0	
Metal Detector	0	

CENTRO DI RESPONSABILITA' DIRIGENZIALE
Direzione Servizi educativi e scolastici -
U.O. Programmazione e monitoraggio del sistema pedagogico dei servizi 0-6 anni e formazione del
personale educativo e scolastico (codice LE0102)

Dirigente responsabile dell'Unità Organizzativa		
BIGARI	IVANA	Dirigente di U.O.
Cognome	Nome	Qualifica/incarico

ATTIVITA' CORRENTE

Servizio tipico erogato		Gestione del sistema pedagogico della rete educativa e scolastica e del piano annuale di aggiornamento del relativo personale				
Dimensione	Sottodimensione	Indicatore composto	Codice indicatore	Indicatori Singoli	Consuntivo 2015	Previsione 2016
Efficienza	Risorse Umane*	Risorse Umane*		N° ore effettive lavorate del personale		
Efficienza	Risorse Finanziarie*	Spesa gestita dal servizio		Spesa totale corrente impegnata		
Efficacia	OUTPUT (rapporto1)	numero medio di partecipanti per corso di aggiornamento per educatori		(Numero partecipanti corsi di aggiornamento per educatori di nido) / (Numero corsi di aggiornamento effettuati per educatori di nido)	14,88	14,90
	NUMERATORE	indicatore 1	LE92	Numero partecipanti corsi di aggiornamento per educatori di nido	3.750,00	3.874,00
		indicatore 2			0,00	0,00
		indicatore 3			0,00	0,00
	DENOMINATORE	indicatore 1	LE91	Numero corsi di aggiornamento effettuati per educatori di nido	252,00	260,00
		indicatore 2			0,00	0,00
		indicatore 3			0,00	0,00
Efficacia	OUTPUT (rapporto2)	numero medio di partecipanti per corso di aggiornamento per insegnanti		(Numero partecipanti corsi di aggiornamento per insegnanti scuola dell'infanzia) / (Numero corsi di aggiornamento realizzati per insegnanti scuola dell'infanzia)	11,31	16,11
	NUMERATORE	indicatore 1	LE95	Numero partecipanti corsi di aggiornamento per insegnanti scuola dell'infanzia	3.845,00	4.027,00
		indicatore 2			0,00	0,00
		indicatore 3			0,00	0,00
	DENOMINATORE	indicatore 1	LE94	Numero corsi di aggiornamento realizzati per insegnanti scuola dell'infanzia	340,00	250,00
		indicatore 2			0,00	0,00
		indicatore 3			0,00	0,00

ATTIVITA' PROGETTUALE – OBIETTIVI DI SVILUPPO

	codice	descrizione
Missione	04	Istruzione e diritto allo studio
Programma	0401	Istruzione prescolastica

Obiettivo	Pianificazione				Risultato atteso	Tipologia obiettivo	Risultato atteso 2017	Risultato atteso 2018
	Descrizione fase	Prodotto	Scadenza	Peso fase				
Elaborazione del nuovo piano triennale della formazione del personale educativo e scolastico e del programma biennale di formazione delle POSES e dei funzionari educativi	Elaborazione della bozza del piano triennale per gli educatori e gli insegnanti. Elaborazione del programma biennale di formazione per le POSES e i funzionari educativi ed avvio delle relative attività.	Relazione	30/06/2016	35	Incremento dei livelli di qualità nelle strutture per la prima infanzia attraverso la formazione di circa 7.000 unità di personale educativo e circa 170 funzionari educativi e POSES.	Piano di Riequilibrio - Mantenimento degli attuali livelli di formazione obbligatoria per gli educatori e gli insegnanti ed implementazione della formazione delle POSES alla luce del nuovo incarico conferito loro nell'anno 2015.		
	Predisposizione della proposta definitiva del piano triennale per gli educatori e gli insegnanti.	Proposta definitiva	30/10/2016	35				
	Divulgazione del piano triennale definitivo per gli educatori e gli insegnanti.	Circolare alle strutture territoriali ed alle strutture educative.	31/12/2016	30				

LE RISORSE IN DOTAZIONE AL CENTRO DI RESPONSABILITÀ

Risorse attribuite al Centro di Responsabilità dirigenziale: LE0102						
Descrizione Titolo da armonizzazione	Missione Programma	Descrizione Macroaggregato da armonizzazione	Stanziamenti (competenza pura)			
			2016 Attività Corrente	2016 Anche attività di sviluppo	2017	2018
U1 SPESE CORRENTI						
	0401	U103 ACQUISTO DI BENI E SERVIZI	3.847.566,15	338.632,53	4.606.393,04	4.166.198,68
	0201	U103 ACQUISTO DI BENI E SERVIZI	702.859,15	0,00	616.955,54	602.955,54
Totale Titolo U1000000000			4.550.425,31	338.632,53	5.223.348,58	4.789.154,22
Totale LE0102			4.550.425,31	338.632,53	5.223.348,58	4.789.154,22

RISORSE STRUMENTALI

Dotazioni strumentali	Numero	NOTE
Personal computer	23	
PC Portatili /Notebook	13	
stampanti	8	
Scanner	1	
Altre attrezzature informatiche di HW	0	
Numero autorizzazioni accessi Internet	23	
Telefoni	25	
Fax	4	
Fotocopiatrici	0	

condizionatori d'aria	9	
uffici (mq)	230	
magazzini/archivi (mq)	0	
locali per il pubblico (mq)	0	
altri locali (mq) – sala consiglio	212	
Altro: server	0	
Metal Detector	0	

CENTRO DI RESPONSABILITA' DIRIGENZIALE
Direzione Servizi per l'adolescenza e per i giovani -
. (codice LE0200)

Dirigente responsabile dell'Unità Organizzativa		
PIOMBONI	PATRIZIA	Direttore di Direzione ad Interim
Cognome	Nome	Qualifica/incarico

ATTIVITA' CORRENTE

Servizio tipico erogato				Gestione progetti per la famiglia, l'infanzia e l'adolescenza. Scolarizzazione dei nomadi		
Dimensione	Sottodimensione	Indicatore composto	Codice indicatore	Indicatori Singoli	Consuntivo 2015	Previsione 2016
Efficienza	OUTPUT (<i>singolo</i>)	Percentuale di frequenza degli alunni Rom	LE144	Percentuale di frequenza degli alunni Rom	25,00	50,00
Efficienza	Risorse Umane*	Risorse Umane*		N° ore effettive lavorate del personale		
Efficienza	Risorse Finanziarie*	Spesa gestita dal servizio		Spesa totale corrente impegnata		
Efficacia	OUTPUT (<i>rapporto1</i>)	Numero medio di alunni rom per scuola coinvolta nel servizio		(Numero bambini rom iscritti a scuola) / (Numero di scuole coinvolte nel servizio di scolarizzazione Rom)	6,64	6,15
	NUMERATORE	indicatore 1	LE129	Numero bambini rom iscritti a scuola	1.972,00	1.827,00
		indicatore 2			0,00	0,00
		indicatore 3			0,00	0,00
	DENOMINATORE	indicatore 1	LE145	Numero di scuole coinvolte nel servizio di scolarizzazione Rom	297,00	297,00
		indicatore 2			0,00	0,00
		indicatore 3			0,00	0,00
Efficacia	OUTPUT (<i>rapporto2</i>)			() / ()	0,00	0,00
	NUMERATORE	indicatore 1			0,00	0,00
		indicatore 2			0,00	0,00
		indicatore 3			0,00	0,00
	DENOMINATORE	indicatore 1			0,00	0,00
		indicatore 2			0,00	0,00
		indicatore 3			0,00	0,00

Servizio tipico erogato			Programmazione, coordinamento e gestione rapporti con istituzioni, università e mondo del lavoro			
Dimensione	Sottodimensione	Indicatore composto	Codice indicatore	Indicatori Singoli	Consuntivo 2015	Previsione 2016
Efficienza	Risorse Umane*	Risorse Umane*		N° ore effettive lavorate del personale		
Efficienza	Risorse Finanziarie*	Spesa gestita dal servizio		Spesa totale corrente impegnata		
Efficacia	OUTPUT (rapporto1)	Numero medio di scuole per progetto formativo		(Numero scuole partecipanti progetti di arricchimento dell'offerta formativa) / (Numero progetti di arricchimento dell'offerta formativa nelle scuole)	23,24	24,43
	NUMERATORE	indicatore 1	le141	Numero scuole partecipanti progetti di arricchimento dell'offerta formativa	860,00	855,00
		indicatore 2			0,00	0,00
		indicatore 3			0,00	0,00
	DENOMINATORE	indicatore 1	le140	Numero progetti di arricchimento dell'offerta formativa nelle scuole	37,00	35,00
		indicatore 2			0,00	0,00
		indicatore 3			0,00	0,00
Efficacia	OUTPUT (rapporto2)	Numero medio di utenti per sportello attivato		(Numero utenti sportelli o punti incontragiovani) / (Numero sportelli o punti incontragiovani esistenti)	28.800,00	32.000,00
	NUMERATORE	indicatore 1	le153	Numero utenti sportelli o punti incontragiovani	28.800,00	32.000,00
		indicatore 2			0,00	0,00
		indicatore 3			0,00	0,00
	DENOMINATORE	indicatore 1	le152	Numero sportelli o punti incontragiovani esistenti	1,00	1,00
		indicatore 2			0,00	0,00
		indicatore 3			0,00	0,00

ATTIVITA' PROGETTUALE – OBIETTIVI DI SVILUPPO

	codice	descrizione
Missione	06	Politiche giovanili, sport e tempo libero
Programma	0602	Giovani

Obiettivo	Pianificazione				Risultato atteso	Tipologia obiettivo	Risultato atteso 2017	Risultato atteso 2018
	Descrizione fase	Prodotto	Scadenza	Peso fase				
Implementazione delle modalità di gestione del Servizio Civile Nazionale attraverso un efficientamento delle risorse umane e strumentali ed ampliamento delle possibilità di accesso al Servizio da parte dei giovani	"Porte Aperte al Servizio Civile Nazionale, sportello di orientamento per i giovani". Organizzazione, coordinamento e gestione dello sportello di orientamento e presentazione delle domande da parte dei giovani agli enti di SCN aderenti.	Circolare	31/05/2016	30	Miglioramento delle possibilità dei giovani di accedere al Servizio Civile Nazionale attraverso la costruzione di uno strumento in grado di: - aiutare i giovani nella scelta del progetto e nella compilazione delle domande; - fungere da punto di raccolta delle domande; - costruire una rete fra i vari enti di SCN.	Piano di Riequilibrio - Efficientamento della qualità del servizio: Aumento dei livelli di accessibilità al SCN da parte candidati, a parità di risorse umane e strumentali disponibili.		
	Analisi e monitoraggio sul funzionamento dello sportello anche ai fini di una proposta progettuale per l'avvio a regime dello stesso.	Report	30/09/2016	30				
	Predisposizione di un progetto per l'istituzione a carattere permanente della gestione da parte di Roma Capitale dello Sportello e predisposizione di una bozza di Protocollo con la Regione Lazio.	Proposta di Protocollo	15/12/2016	40				

LE RISORSE IN DOTAZIONE AL CENTRO DI RESPONSABILITÀ

Risorse attribuite al Centro di Responsabilità dirigenziale: LE0200						
Descrizione Titolo da armonizzazione	Missione Programma	Descrizione Macroaggregato da armonizzazione	Stanziamenti (competenza pura)			
			2016	2016	2017	2018
			Attività Corrente	Anche attività di sviluppo		
U1 SPESE CORRENTI						
	0406	U103 ACQUISTO DI BENI E SERVIZI	2.373.543,26	0,00	2.176.330,65	2.176.190,21
	0602	U103 ACQUISTO DI BENI E SERVIZI	1.175.609,54	0,00	1.073.407,77	1.073.407,77
	1201	U103 ACQUISTO DI BENI E SERVIZI	709.489,85	0,00	568.692,11	568.692,11
	1201	U104 TRASFERIMENTI CORRENTI	172.122,61	0,00	172.122,61	172.122,61
	1205	U103 ACQUISTO DI BENI E SERVIZI	16.522,20	0,00	16.522,20	16.522,20
Totale Titolo U1000000000			4.447.287,46	0,00	4.007.075,34	4.006.934,90
Totale LE0200			4.447.287,46	0,00	4.007.075,34	4.006.934,90

RISORSE STRUMENTALI

Dotazioni strumentali	Numero	NOTE
Personal computer	31	
PC Portatili /Notebook	1	
stampanti	20	
Scanner	1	

Altre attrezzature informatiche di HW	0	
Numero autorizzazioni accessi Internet	31	
Telefoni	31	
Fax	4	
Fotocopiatrici	0	
condizionatori d'aria	5	
uffici (mq)	249	
magazzini/archivi (mq)	39	
locali per il pubblico (mq)	0	
altri locali (mq) – sala consiglio	223	
Altro: server	0	
Metal Detector	0	

CENTRO DI RESPONSABILITA' DIRIGENZIALE
Direzione Sport e qualità della vita -
U.O. Promozione sportiva e qualità della vita (codice LE0301)

Dirigente responsabile dell'Unità Organizzativa		
		Posizione ricoperta dal Direttore di direzione
Cognome	Nome	Qualifica/incarico

ATTIVITA' CORRENTE

Servizio tipico erogato		Promozione sport e qualità della vita				
Dimensione	Sottodimensione	Indicatore composto	Codice indicatore	Indicatori Singoli	Consuntivo 2015	Previsione 2016
Efficienza	Risorse Umane*	Risorse Umane*		N° ore effettive lavorate del personale		
Efficienza	Risorse Finanziarie*	Spesa gestita dal servizio		Spesa totale corrente impegnata		
Efficacia	OUTPUT (rapporto1)	Numero medio verifiche effettuate		(Verifiche iniziative finanziate) / (Sostegno finanziario alle Società e Associazioni sportive)	1,89	0,40
	NUMERATORE	indicatore 1	le171	Verifiche iniziative finanziate:	68,00	40,00
		indicatore 2			0,00	0,00
		indicatore 3			0,00	0,00
	DENOMINATORE	indicatore 1	le167	Sostegno finanziario alle Società e Associazioni sportive	36,00	100,00
		indicatore 2			0,00	0,00
		indicatore 3			0,00	0,00
Efficacia	OUTPUT (rapporto2)			() / ()	0,00	0,00
	NUMERATORE	indicatore 1			0,00	0,00
		indicatore 2			0,00	0,00
		indicatore 3			0,00	0,00
	DENOMINATORE	indicatore 1			0,00	0,00
		indicatore 2			0,00	0,00
		indicatore 3			0,00	0,00

ATTIVITA' PROGETTUALE – OBIETTIVI DI SVILUPPO

	codice	descrizione
Missione	06	Politiche giovanili, sport e tempo libero
Programma	0601	Sport e tempo libero

Obiettivo	Pianificazione				Risultato atteso	Tipologia obiettivo	Risultato atteso 2017	Risultato atteso 2018
	Descrizione fase	Prodotto	Scadenza	Peso fase				
Fornitura di materiale sportivo ai Municipi da destinare ai Centri Sportivi Municipali	Inventario del materiale sportivo già nella disponibilità dell'Amministrazione ed avvio della procedura di ricognizione del fabbisogno presso i Municipi di Roma Capitale.	Elenco dei beni in magazzino ed invio lettere di richiesta.	31/07/2016	40	Fornitura di materiale sportivo ai Municipi da destinare ai Centri Sportivi Municipali	Piano di Riequilibrio - L'azione è diretta alla promozione dello sport in termini di efficienza ed ampliamento dell'offerta sportiva.		
	Avvio della procedura di selezione del fornitore.	DD di indizione gara	30/09/2016	30				
	Aggiudicazione e liquidazione.	DD di aggiudicazione e DD di liquidazione	31/12/2016	30				

LE RISORSE IN DOTAZIONE AL CENTRO DI RESPONSABILITÀ

Risorse attribuite al Centro di Responsabilità dirigenziale: LE0301						
Descrizione Titolo da armonizzazione	Missione	Descrizione Macroaggregato da armonizzazione	Stanzamenti (competenza pura)			
	Programma		2016 Attività Corrente	2016 Anche attività di sviluppo	2017	2018
U1 SPESE CORRENTI						
	0601	U103 ACQUISTO DI BENI E SERVIZI	888.418,71	197.426,38	604.411,96	329.773,71
Totale Titolo U1000000000			888.418,71	197.426,38	604.411,96	329.773,71
Totale LE0301			888.418,71	197.426,38	604.411,96	329.773,71

RISORSE STRUMENTALI

Dotazioni strumentali	Numero	NOTE
Personal computer	8	
PC Portatili /Notebook	0	
stampanti	1	
Scanner	0	
Altre attrezzature informatiche di HW	0	
Numero autorizzazioni accessi Internet	8	
Telefoni	21	
Fax	0	
Fotocopiatrici	0	
condizionatori d'aria	0	

uffici (mq)	148,8	
magazzini/archivi (mq)	3	
locali per il pubblico (mq)	0	
altri locali (mq) – sala consiglio	0	
Altro: server	0	
Metal Detector	0	

CENTRO DI RESPONSABILITA' DIRIGENZIALE
Direzione Sport e qualità della vita -
U.O. Gestione e sviluppo impiantistica sportiva (codice LE0302)

Dirigente responsabile dell'Unità Organizzativa		
FEBBRARO	FRANCESCO	Direttore di direzione
Cognome	Nome	Qualifica/incarico

ATTIVITA' CORRENTE

Servizio tipico erogato			Gestione impianti sportivi			
Dimensione	Sottodimensione	Indicatore composto	Codice indicatore	Indicatori Singoli	Consuntivo 2015	Previsione 2016
Efficienza	OUTPUT (rapporto1)	efficienza contabile		(Numero verifiche contabili effettuate sugli impianti dipartimentali) / (Posizioni debitorie definite:)	3,77	3,77
	numeratore	indicatore 1	le177	Numero verifiche contabili effettuate sugli impianti dipartimentali	113,00	113,00
		indicatore 2			0,00	0,00
		indicatore 3			0,00	0,00
	denominatore	indicatore 1	le174	Posizioni debitorie definite:	30,00	30,00
		indicatore 2			0,00	0,00
		indicatore 3			0,00	0,00
Efficienza	Risorse Umane*	Risorse Umane*		N° ore effettive lavorate del personale		
Efficienza	Risorse Finanziarie*	Spesa gestita dal servizio		Spesa totale corrente impegnata		
Efficacia	OUTPUT (rapporto1)			0 / 0	0,00	0,00
	NUMERATORE	indicatore 1			0,00	0,00
		indicatore 2			0,00	0,00
		indicatore 3			0,00	0,00
	DENOMINATORE	indicatore 1			0,00	0,00
		indicatore 2			0,00	0,00
		indicatore 3			0,00	0,00
Efficacia	OUTPUT (rapporto2)			0 / 0	0,00	0,00
	NUMERATORE	indicatore 1			0,00	0,00
		indicatore 2			0,00	0,00
		indicatore 3			0,00	0,00
	DENOMINATORE	indicatore 1			0,00	0,00
		indicatore 2			0,00	0,00
		indicatore 3			0,00	0,00

Servizio tipico erogato			Sviluppo impianti sportivi			
Dimensione	Sottodimensione	Indicatore composto	Codice indicatore	Indicatori Singoli	Consuntivo 2015	Previsione 2016
Efficienza	Risorse Umane*	Risorse Umane*		N° ore effettive lavorate del personale		
Efficienza	Risorse Finanziarie*	Spesa gestita dal servizio		Spesa totale corrente impegnata		
Efficacia	OUTPUT (rapporto1)	Numero medio di		(Approvazione progetti) / (Istruttoria progetti impianti sportivi in concessione:)	0,13	0,25
	NUMERATORE	indicatore 1	le202	Approvazione progetti	1,00	3,00
		indicatore 2			0,00	0,00
		indicatore 3			0,00	0,00
	DENOMINATORE	indicatore 1	le201	Istruttoria progetti impianti sportivi in concessione:	8,00	12,00
		indicatore 2			0,00	0,00
		indicatore 3			0,00	0,00
Efficacia	OUTPUT (rapporto2)			0 / 0	0,00	0,00
	NUMERATORE	indicatore 1			0,00	0,00
		indicatore 2			0,00	0,00
		indicatore 3			0,00	0,00
	DENOMINATORE	indicatore 1			0,00	0,00
		indicatore 2			0,00	0,00
		indicatore 3			0,00	0,00

ATTIVITA' PROGETTUALE – OBIETTIVI DI SVILUPPO

	codice	descrizione
Missione	06	Politiche giovanili, sport e tempo libero
Programma	0601	Sport e tempo libero

Obiettivo	Pianificazione				Risultato atteso	Tipologia obiettivo	Risultato atteso 2017	Risultato atteso 2018
	Descrizione fase	Prodotto	Scadenza	Peso fase				
Efficientamento del monitoraggio e controllo delle entrate da canoni di concessione	Aggiornamento contabile al 31 dicembre 2015 con invio degli inviti bonari e/o atti ingiuntivi sul 50% degli impianti in gestione alla Direzione Sport.	Trasmissione schede contabili corredate dagli inviti al pagamento.	15/06/2016	35	Efficientamento del monitoraggio e controllo delle entrate da canoni di concessione.	Piano di Riequilibrio - Efficientamento del monitoraggio e controllo delle entrate da canoni concessori.		
	Conclusione dell'aggiornamento contabile al 31 dicembre 2015 con invio degli inviti bonari e/o atti ingiuntivi.	Trasmissione schede contabili corredate dagli inviti al pagamento.	31/07/2016	35				
	Relazione conclusiva e definizione di tutte le posizioni irregolari attraverso l'avvio del procedimento di revoca o atto d'obbligo.	Elenco atti adottati	31/12/2016	30				
Realizzazione di un impianto sportivo in via dell'Industria nel Municipio IX in concessione al Comitato Italiano Paralimpico	X Stato di avanzamento lavori e presa d'atto approvazione del progetto di variata distribuzione.	Comunicazione all'Istituto Credito Sportivo del X SAL e DD di presa d'atto di variata distribuzione.	31/07/2016	50	Realizzazione impianto sportivo in via dell'Industria nel Municipio IX in concessione al Comitato Italiano Paralimpico.	Piano di Riequilibrio - L'azione è diretta ad un miglioramento dell'offerta sportiva e all'incremento del patrimonio comunale.		
	XI Stato di avanzamento lavori	Comunicazione all'Istituto Credito Sportivo del XI SAL.	31/12/2016	50				

LE RISORSE IN DOTAZIONE AL CENTRO DI RESPONSABILITÀ

Risorse attribuite al Centro di Responsabilità dirigenziale: LE0302						
Descrizione Titolo da armonizzazione	Missione Programma	Descrizione Macroaggregato da armonizzazione	Stanziamenti (competenza pura)			
			2016	2016	2017	2018
			Attività Corrente	Anche attività di sviluppo		
U1 SPESE CORRENTI						
	0601	U103 ACQUISTO DI BENI E SERVIZI	888.418,71	0,00	494.518,88	269.814,86
Totale Titolo U1000000000			888.418,71	0,00	494.518,88	269.814,86
U3 SPESE PER INCREMENTO ATTIVITA' FINANZIARIE						
	0601	U303 CONCESSIONE CREDITI DI MEDIO-LUNGO TERMINE	1977.191,55	0,00	1977.191,55	1977.191,55
Totale Titolo U3000000000			1.977.191,55	0,00	1.977.191,55	1.977.191,55
Totale LE0302			2.865.610,26	0,00	2.471.710,43	2.247.006,41

RISORSE STRUMENTALI

Dotazioni strumentali	Numero	NOTE
Personal computer	34	N.B. n. 5 PC sono passati alla scuola-10 sono in gestione Di Laurenzio
PC Portatili /Notebook	1	
stampanti	18	26 dismesse in censimento di maggio 2016 - 1 c/o scuola
Scanner	2	
Altre attrezzature informatiche di HW	1	
Numero autorizzazioni accessi Internet	34	
Telefoni	55	
Fax	2	
Fotocopiatrici	2	
condizionatori d'aria	0	
uffici (mq)	354,8	
magazzini/archivi (mq)	195	
locali per il pubblico (mq)	0	
altri locali (mq) – sala consiglio	78,8	di cui 57,80 uffici non utilizzati e 21 sala riunioni
Altro: server	0	
Metal Detector	0	

SERVIZIO TIPICO EROGATO – ATTIVITA' DI DETTAGLIO COAN PER CONSUNTIVAZIONE RISORSE FINANZIARIE E UMANE

Anno 2016 codice AdD	Anno 2016 descrizione Attività di dettaglio	Servizio Tipico Erogato NEW	Struttura	Direzione/U.O. PEG 2016-2018	Note
0PL4001	Erogazione contributi economici	Diritto allo studio	Dipartimento servizi educativi e Scolastici, Politiche della Famiglia, dell'infanzia e giovanili, promozione dello sport e qualità della vita.	Servizi di Staff	Dovrà essere individuato un Servizio tipico erogato coerente con l'attività
1PL4001	Erogazione contributi economici	Diritto allo studio	Dipartimento servizi educativi e Scolastici, Politiche della Famiglia, dell'infanzia e giovanili, promozione dello sport e qualità della vita.	Servizi di Staff	Dovrà essere individuato un Servizio tipico erogato coerente con l'attività
0SS7001	istruttoria iniziative su altri CdC (altre strutture)	Gestione Impianti Sportivi	Dipartimento servizi educativi e Scolastici, Politiche della Famiglia, dell'infanzia e giovanili, promozione dello sport e qualità della vita.	Direzione Sport e qualità della vita - U.O. Gestione e sviluppo impiantistica sportiva	
0SS7005	ISTRUTTORIA PROGETTI DI IMPIANTI SPORTIVI PROPOSTI DA ALTRI UFFICI COMUNALI	Sviluppo Impianti Sportivi	Dipartimento servizi educativi e Scolastici, Politiche della Famiglia, dell'infanzia e giovanili, promozione dello sport e qualità della vita.	Direzione Sport e qualità della vita - U.O. Gestione e sviluppo impiantistica sportiva	
0SS4002	Sostegno finanziario per manifestazioni sportive	Promozione Sport e Qualità della Vita	Dipartimento servizi educativi e Scolastici, Politiche della Famiglia, dell'infanzia e giovanili, promozione dello sport e qualità della vita.	Direzione Sport e qualità della vita - U.O. Promozione sportiva e qualità della vita	
0SS4001	Ufficio relazione con il pubblico- punti di ascolto II livello	Servizi di supporto e coordinamento della struttura	Dipartimento servizi educativi e Scolastici, Politiche della Famiglia, dell'infanzia e giovanili, promozione dello sport e qualità della vita.	Servizi di Staff	Si propone di eliminare l'attività, in quanto confluirà nell'attività di dettaglio "Ufficio URP" 0PL4002
0SS4008	Stime impianti	Gestione Impianti Sportivi	Dipartimento servizi educativi e Scolastici, Politiche della Famiglia, dell'infanzia e giovanili, promozione dello sport e qualità della vita.	Direzione Sport e qualità della vita - U.O. Gestione e sviluppo impiantistica sportiva	attività da rivedere nel 2016
0SS4009	Monitoraggio dati attività sportive	Promozione Sport e Qualità della Vita	Dipartimento servizi educativi e Scolastici, Politiche della Famiglia, dell'infanzia e giovanili, promozione dello sport e qualità della vita.	Direzione Sport e qualità della vita - U.O. Promozione sportiva e qualità della vita	attività da rivedere nel 2016
0SS4010	Ispezioni e controlli amministrativi impianti sportivi	Gestione Impianti Sportivi	Dipartimento servizi educativi e Scolastici, Politiche della Famiglia, dell'infanzia e giovanili, promozione dello sport e qualità della vita.	Direzione Sport e qualità della vita - U.O. Gestione e sviluppo impiantistica sportiva	attività da rivedere nel 2016
0SS4012	programmazione, progettazione e approvazione nuovi impianti sportivi o ristrutturazioni con oneri pubblici (appalti)	Sviluppo Impianti Sportivi	Dipartimento servizi educativi e Scolastici, Politiche della Famiglia, dell'infanzia e giovanili, promozione dello sport e qualità della vita.	Direzione Sport e qualità della vita - U.O. Gestione e sviluppo impiantistica sportiva	attività da rivedere nel 2016
0SS4014	manutenzione impianti sportivi esistenti con oneri pubblici (appalti)	Sviluppo Impianti Sportivi	Dipartimento servizi educativi e Scolastici, Politiche della Famiglia, dell'infanzia e giovanili, promozione dello sport e qualità della vita.	Direzione Sport e qualità della vita - U.O. Gestione e sviluppo impiantistica sportiva	attività da rivedere nel 2016
0SS4015	ISPEZIONI E CONTROLLI TECNICI SUGLI IMPIANTI SPORTIVI DI PROPRIETA' CAPITOLINA CON ONERI A CARICO DEI CONCESSIONARI	Sviluppo Impianti Sportivi	Dipartimento servizi educativi e Scolastici, Politiche della Famiglia, dell'infanzia e giovanili, promozione dello sport e qualità della vita.	Direzione Sport e qualità della vita - U.O. Gestione e sviluppo impiantistica sportiva	attività da rivedere nel 2016
1AN4004	Accreditamento, convenzionamento e gestione Nidi Aziendali	Pianificazione, programmazione e gestione dei servizi educativi diversi da quelli pubblici: in convenzione, in concessione e in project financing	Dipartimento servizi educativi e Scolastici, Politiche della Famiglia, dell'infanzia e giovanili, promozione dello sport e qualità della vita.	Direzione servizi educativi e scolastici - U.O. Regolamentazione e gestione dei servizi educativi 0-6 anni a gestione diretta e indiretta e servizi di supporto	
1AN4007	Accreditamento, convenzionamento e gestione Nidi privati autorizzati	Pianificazione, programmazione e gestione dei servizi educativi diversi da quelli pubblici: in convenzione, in concessione e in project financing	Dipartimento servizi educativi e Scolastici, Politiche della Famiglia, dell'infanzia e giovanili, promozione dello sport e qualità della vita.	Direzione servizi educativi e scolastici - U.O. Regolamentazione e gestione dei servizi educativi 0-6 anni a gestione diretta e indiretta e servizi di supporto	
1AN4006	Accreditamento, convenzionamento e gestione Spazio Be.Bi. Privati autorizzati	Pianificazione, programmazione e gestione dei servizi educativi diversi da quelli pubblici: in convenzione, in concessione e in project financing	Dipartimento servizi educativi e Scolastici, Politiche della Famiglia, dell'infanzia e giovanili, promozione dello sport e qualità della vita.	Direzione servizi educativi e scolastici - U.O. Regolamentazione e gestione dei servizi educativi 0-6 anni a gestione diretta e indiretta e servizi di supporto	

Roma Capitale – DIPARTIMENTO SERVIZI EDUCATIVI E SCOLASTICI, POLITICHE DELLA FAMIGLIA, DELL'INFANZIA E GIOVANILI, PROMOZIONE DELLO SPORT E QUALITA' DELLA VITA

0SS6008	Altre attività (Sicurezza)	Servizi di supporto e coordinamento della struttura	Dipartimento servizi educativi e Scolastici, Politiche della Famiglia, dell'infanzia e giovanili, promozione dello sport e qualità della vita.	Direzione Sport e qualità della vita - U.O. Promozione sportiva e qualità della vita	
0PL6008	Altre attività: Ufficio Affari Generali assistenza giuridico-amministrativa, vigilanza e coordinamento atti e procedure, studi legislativi	Servizi di supporto e coordinamento della struttura	Dipartimento servizi educativi e Scolastici, Politiche della Famiglia, dell'infanzia e giovanili, promozione dello sport e qualità della vita.	Servizi di Staff	
1PL4021	Arricchimento formativo studenti	Programmazione, coordinamento e gestione rapporti con istituzioni, università e mondo del lavoro	Dipartimento servizi educativi e Scolastici, Politiche della Famiglia, dell'infanzia e giovanili, promozione dello sport e qualità della vita.	Direzione Servizi per l'adolescenza e per i giovani	
0SS7003	Attività coordinamento centri sportivi municipali	Promozione Sport e Qualità della Vita	Dipartimento servizi educativi e Scolastici, Politiche della Famiglia, dell'infanzia e giovanili, promozione dello sport e qualità della vita.	Direzione Sport e qualità della vita - U.O. Promozione sportiva e qualità della vita	
1PL5004	Attività di pianificazione e monitoraggio del sistema di trasporto riservato scolastico disabili con <u>contratto di servizio con Roma Servizi per la mobilità Srl</u>	Servizi refezione e trasporto nel segmento 0-13 anni. Gestione servizi di supporto nei nidi e nelle scuole dell'infanzia. Integrazione scuola-territorio.	Dipartimento servizi educativi e Scolastici, Politiche della Famiglia, dell'infanzia e giovanili, promozione dello sport e qualità della vita.	Direzione servizi educativi e scolastici - U.O. Regolamentazione e gestione dei servizi educativi 0-6 anni a gestione diretta e indiretta e servizi di supporto	
1PL5005	Attività di pianificazione e monitoraggio del sistema di trasporto riservato scolastico normodotati con <u>contratto di servizio con Roma Servizi per la mobilità Srl</u>	Servizi refezione e trasporto nel segmento 0-13 anni. Gestione servizi di supporto nei nidi e nelle scuole dell'infanzia. Integrazione scuola-territorio.	Dipartimento servizi educativi e Scolastici, Politiche della Famiglia, dell'infanzia e giovanili, promozione dello sport e qualità della vita.	Direzione servizi educativi e scolastici - U.O. Regolamentazione e gestione dei servizi educativi 0-6 anni a gestione diretta e indiretta e servizi di supporto	
0SS7002	Attività di sostegno finanziario ai Municipi	Promozione Sport e Qualità della Vita	Dipartimento servizi educativi e Scolastici, Politiche della Famiglia, dell'infanzia e giovanili, promozione dello sport e qualità della vita.	Direzione Sport e qualità della vita - U.O. Promozione sportiva e qualità della vita	
0SS7004	Attività di supporto gestionale per le concessioni impianti municipali	Promozione Sport e Qualità della Vita	Dipartimento servizi educativi e Scolastici, Politiche della Famiglia, dell'infanzia e giovanili, promozione dello sport e qualità della vita.	Direzione Sport e qualità della vita - U.O. Promozione sportiva e qualità della vita	
0SS4011	Attività di sviluppo impianti sportivi	Sviluppo Impianti Sportivi	Dipartimento servizi educativi e Scolastici, Politiche della Famiglia, dell'infanzia e giovanili, promozione dello sport e qualità della vita.	Direzione Sport e qualità della vita - U.O. Gestione e sviluppo impiantistica sportiva	
0PL6005	Attività economico-finanziaria	Servizi di supporto e coordinamento della struttura	Dipartimento servizi educativi e Scolastici, Politiche della Famiglia, dell'infanzia e giovanili, promozione dello sport e qualità della vita.	Servizi di Staff	
0SS6005	Attività economico-finanziaria	Servizi di supporto e coordinamento della struttura	Dipartimento servizi educativi e Scolastici, Politiche della Famiglia, dell'infanzia e giovanili, promozione dello sport e qualità della vita.	Direzione Sport e qualità della vita - U.O. Promozione sportiva e qualità della vita	
1PL4008	Attività integrative scolastiche (campi scuola e Città come scuola)	Servizi refezione e trasporto nel segmento 0-13 anni. Gestione servizi di supporto nei nidi e nelle scuole dell'infanzia. Integrazione scuola-territorio.	Dipartimento servizi educativi e Scolastici, Politiche della Famiglia, dell'infanzia e giovanili, promozione dello sport e qualità della vita.	Direzione servizi educativi e scolastici - U.O. Regolamentazione e gestione dei servizi educativi 0-6 anni a gestione diretta e indiretta e servizi di supporto	
1BA4014	Attività ludico-ricreative-culturali infanzia e adolescenza	Gestione progetti per la famiglia, l'infanzia e l'adolescenza. Scolarizzazione nomadi	Dipartimento servizi educativi e Scolastici, Politiche della Famiglia, dell'infanzia e giovanili, promozione dello sport e qualità della vita.	Direzione Servizi per l'adolescenza e per i giovani	
0SE6009	Attività Residuale cdc 0SE - solo impegni	Servizi refezione e trasporto nel segmento 0-13 anni. Gestione servizi di supporto nei nidi e nelle scuole dell'infanzia. Integrazione scuola-territorio.	Dipartimento servizi educativi e Scolastici, Politiche della Famiglia, dell'infanzia e giovanili, promozione dello sport e qualità della vita.	Direzione servizi educativi e scolastici - U.O. Regolamentazione e gestione dei servizi educativi 0-6 anni a gestione diretta e indiretta e servizi di supporto	
0SS4006	Bandi e avvisi pubblici	Gestione Impianti Sportivi	Dipartimento servizi educativi e Scolastici, Politiche della Famiglia, dell'infanzia e giovanili, promozione dello sport e qualità della vita.	Direzione Sport e qualità della vita - U.O. Gestione e sviluppo impiantistica sportiva	
0SS4013	Campetti sportivi	Sviluppo Impianti Sportivi	Dipartimento servizi educativi e Scolastici, Politiche della Famiglia, dell'infanzia e giovanili, promozione dello sport e qualità della vita.	Direzione Sport e qualità della vita - U.O. Gestione e sviluppo impiantistica sportiva	

Roma Capitale – DIPARTIMENTO SERVIZI EDUCATIVI E SCOLASTICI, POLITICHE DELLA FAMIGLIA, DELL'INFANZIA E GIOVANILI, PROMOZIONE DELLO SPORT E QUALITA' DELLA VITA

2PL7002	Condivisione e interpretazione aspetti normativi con referenti istituzionali	Servizio di programmazione e pianificazione tecnico-amministrativa della rete delle strutture educative e scolastiche	Dipartimento servizi educativi e Scolastici, Politiche della Famiglia, dell'infanzia e giovanili, promozione dello sport e qualità della vita.	Servizi di Staff	
2PL4003	Consulenza a soggetti privati per realizzazione strutture educative/scolastiche	Servizio di programmazione e pianificazione tecnico-amministrativa della rete delle strutture educative e scolastiche	Dipartimento servizi educativi e Scolastici, Politiche della Famiglia, dell'infanzia e giovanili, promozione dello sport e qualità della vita.	Servizi di Staff	
0SS4003	contributi attività istituzionali delle associazioni	Promozione Sport e Qualità della Vita	Dipartimento servizi educativi e Scolastici, Politiche della Famiglia, dell'infanzia e giovanili, promozione dello sport e qualità della vita.	Direzione Sport e qualità della vita - U.O. Promozione sportiva e qualità della vita	
2PL7003	Coordinamento e pianificazione attività manutentive e tecnico - normativa edilizia asili nido	Servizio di programmazione e pianificazione tecnico-amministrativa della rete delle strutture educative e scolastiche	Dipartimento servizi educativi e Scolastici, Politiche della Famiglia, dell'infanzia e giovanili, promozione dello sport e qualità della vita.	Servizi di Staff	
1AN7003	Coordinamento e pianificazione attività manutentive e tecnico - normativa edilizia asili nido	Servizio di programmazione e pianificazione tecnico-amministrativa della rete delle strutture educative e scolastiche	Dipartimento servizi educativi e Scolastici, Politiche della Famiglia, dell'infanzia e giovanili, promozione dello sport e qualità della vita.	Servizi di Staff	
0PL7004	Coordinamento e pianificazione attività manutentive e tecnico - normativa edilizia scolastica scuole infanzia	Servizio di programmazione e pianificazione tecnico-amministrativa della rete delle strutture educative e scolastiche	Dipartimento servizi educativi e Scolastici, Politiche della Famiglia, dell'infanzia e giovanili, promozione dello sport e qualità della vita.	Servizi di Staff	
1SM7004	Coordinamento e pianificazione attività manutentive e tecnico - normativa edilizia scolastica scuole infanzia	Servizio di programmazione e pianificazione tecnico-amministrativa della rete delle strutture educative e scolastiche	Dipartimento servizi educativi e Scolastici, Politiche della Famiglia, dell'infanzia e giovanili, promozione dello sport e qualità della vita.	Servizi di Staff	
0PL7010	Coordinamento servizio municipale di refezione scolastica	Servizi refezione e trasporto nel segmento 0-13 anni. Gestione servizi di supporto nei nidi e nelle scuole dell'infanzia. Integrazione scuola-territorio.	Dipartimento servizi educativi e Scolastici, Politiche della Famiglia, dell'infanzia e giovanili, promozione dello sport e qualità della vita.	Direzione servizi educativi e scolastici - U.O. Regolamentazione e gestione dei servizi educativi 0-6 anni a gestione diretta e indiretta e servizi di supporto	
1PL7010	Coordinamento servizio municipale di refezione scolastica	Servizi refezione e trasporto nel segmento 0-13 anni. Gestione servizi di supporto nei nidi e nelle scuole dell'infanzia. Integrazione scuola-territorio.	Dipartimento servizi educativi e Scolastici, Politiche della Famiglia, dell'infanzia e giovanili, promozione dello sport e qualità della vita.	Direzione servizi educativi e scolastici - U.O. Regolamentazione e gestione dei servizi educativi 0-6 anni a gestione diretta e indiretta e servizi di supporto	
1SM7010	Coordinamento servizio municipale di refezione scolastica	Servizi refezione e trasporto nel segmento 0-13 anni. Gestione servizi di supporto nei nidi e nelle scuole dell'infanzia. Integrazione scuola-territorio.	Dipartimento servizi educativi e Scolastici, Politiche della Famiglia, dell'infanzia e giovanili, promozione dello sport e qualità della vita.	Direzione servizi educativi e scolastici - U.O. Regolamentazione e gestione dei servizi educativi 0-6 anni a gestione diretta e indiretta e servizi di supporto	
1AN7016	Corsi di formazione a personale educativo AN	Gestione del sistema pedagogico della rete educativa e scolastica e del piano annuale di aggiornamento del relativo personale	Dipartimento servizi educativi e Scolastici, Politiche della Famiglia, dell'infanzia e giovanili, promozione dello sport e qualità della vita.	Direzione servizi educativi e scolastici - U.O. Programmazione e monitoraggio del sistema pedagogico dei servizi 0-6 anni e formazione del personale educativo e scolastico	
1SM7020	Corsi di formazione personale scolastico SM	Gestione del sistema pedagogico della rete educativa e scolastica e del piano annuale di aggiornamento del relativo personale	Dipartimento servizi educativi e Scolastici, Politiche della Famiglia, dell'infanzia e giovanili, promozione dello sport e qualità della vita.	Direzione servizi educativi e scolastici - U.O. Programmazione e monitoraggio del sistema pedagogico dei servizi 0-6 anni e formazione del personale educativo e scolastico	
0SS4004	Cura e pubblicazione della rivista SPQRSPORT e relativi bandi di gara		Dipartimento servizi educativi e Scolastici, Politiche della Famiglia, dell'infanzia e giovanili, promozione dello sport e qualità della vita.	Direzione Sport e qualità della vita - U.O. Gestione e sviluppo impiantistica sportiva	Servizio tipico da definire sull'abasse dei rilievi della Ragioneria Generale
2PL7001	Dimensionamento della rete scolastica statale	Servizio di programmazione e pianificazione tecnico-amministrativa della rete delle strutture educative e scolastiche	Dipartimento servizi educativi e Scolastici, Politiche della Famiglia, dell'infanzia e giovanili, promozione dello sport e qualità della vita.	Servizi di Staff	

0SS6001	Direzione apicale, Direzioni, Segreterie e staff U.O.	Servizi di supporto e coordinamento della struttura	Dipartimento servizi educativi e Scolastici, Politiche della Famiglia, dell'infanzia e giovanili, promozione dello sport e qualità della vita.	Direzione Sport e qualità della vita - U.O. Promozione sportiva e qualità della vita	
0PL6002	Economato	Servizi di supporto e coordinamento della struttura	Dipartimento servizi educativi e Scolastici, Politiche della Famiglia, dell'infanzia e giovanili, promozione dello sport e qualità della vita.	Servizi di Staff	
0SS6002	Economato	Servizi di supporto e coordinamento della struttura	Dipartimento servizi educativi e Scolastici, Politiche della Famiglia, dell'infanzia e giovanili, promozione dello sport e qualità della vita.	Direzione Sport e qualità della vita - U.O. Promozione sportiva e qualità della vita	
1AN4020	Erogazione contributi alle famiglie (contributi comunali ai bambini iscritti nidi liste attese)	Gestione progetti per la famiglia, l'infanzia e l'adolescenza. Scolarizzazione nomadi	Dipartimento servizi educativi e Scolastici, Politiche della Famiglia, dell'infanzia e giovanili, promozione dello sport e qualità della vita.	Direzione Servizi per l'adolescenza e per i giovani	
1PL7021	Gestione e monitoraggio dei servizi ausiliari dei nidi e delle scuole dell'infanzia (con personale di ruolo e ricompresi nell' <u>appalto in Global Service</u>)	Servizi refezione e trasporto nel segmento 0-13 anni. Gestione servizi di supporto nei nidi e nelle scuole dell'infanzia. Integrazione scuola-territorio.	Dipartimento servizi educativi e Scolastici, Politiche della Famiglia, dell'infanzia e giovanili, promozione dello sport e qualità della vita.	Direzione servizi educativi e scolastici - U.O. Regolamentazione e gestione dei servizi educativi 0-6 anni a gestione diretta e indiretta e servizi di supporto	
1SM7021	Gestione e monitoraggio dei servizi ausiliari dei nidi e delle scuole dell'infanzia (con personale di ruolo e ricompresi nell' <u>appalto in Global Service</u>)	Servizi refezione e trasporto nel segmento 0-13 anni. Gestione servizi di supporto nei nidi e nelle scuole dell'infanzia. Integrazione scuola-territorio.	Dipartimento servizi educativi e Scolastici, Politiche della Famiglia, dell'infanzia e giovanili, promozione dello sport e qualità della vita.	Direzione servizi educativi e scolastici - U.O. Regolamentazione e gestione dei servizi educativi 0-6 anni a gestione diretta e indiretta e servizi di supporto	
0PL7021	Gestione e monitoraggio dei servizi ausiliari dei nidi e delle scuole dell'infanzia (con personale di ruolo e ricompresi nell' <u>appalto in Global Service</u>)	Servizi refezione e trasporto nel segmento 0-13 anni. Gestione servizi di supporto nei nidi e nelle scuole dell'infanzia. Integrazione scuola-territorio.	Dipartimento servizi educativi e Scolastici, Politiche della Famiglia, dell'infanzia e giovanili, promozione dello sport e qualità della vita.	Direzione servizi educativi e scolastici - U.O. Regolamentazione e gestione dei servizi educativi 0-6 anni a gestione diretta e indiretta e servizi di supporto	
1FM4011	Gestione albo ludoteche pubbliche e private	Programmazione, coordinamento e gestione rapporti con istituzioni, università e mondo del lavoro	Dipartimento servizi educativi e Scolastici, Politiche della Famiglia, dell'infanzia e giovanili, promozione dello sport e qualità della vita.	Direzione Servizi per l'adolescenza e per i giovani	
1SM7007	Gestione Amministrativa Piano dell'offerta formativa Scuola infanzia Comunale (POF)	Governance del servizio asilo nido comunale e scuola dell'infanzia comunale. Gestione delle relative risorse umane	Dipartimento servizi educativi e Scolastici, Politiche della Famiglia, dell'infanzia e giovanili, promozione dello sport e qualità della vita.	Direzione servizi educativi e scolastici - U.O. Regolamentazione e gestione dei servizi educativi 0-6 anni a gestione diretta e indiretta e servizi di supporto	
1PL7011	Gestione del trasporto riservato scolastico disabili	Servizi refezione e trasporto nel segmento 0-13 anni. Gestione servizi di supporto nei nidi e nelle scuole dell'infanzia. Integrazione scuola-territorio.	Dipartimento servizi educativi e Scolastici, Politiche della Famiglia, dell'infanzia e giovanili, promozione dello sport e qualità della vita.	Direzione servizi educativi e scolastici - U.O. Regolamentazione e gestione dei servizi educativi 0-6 anni a gestione diretta e indiretta e servizi di supporto	
1PL7012	Gestione del trasporto riservato scolastico normodotati	Servizi refezione e trasporto nel segmento 0-13 anni. Gestione servizi di supporto nei nidi e nelle scuole dell'infanzia. Integrazione scuola-territorio.	Dipartimento servizi educativi e Scolastici, Politiche della Famiglia, dell'infanzia e giovanili, promozione dello sport e qualità della vita.	Direzione servizi educativi e scolastici - U.O. Regolamentazione e gestione dei servizi educativi 0-6 anni a gestione diretta e indiretta e servizi di supporto	
1SM7012	Gestione del trasporto riservato scolastico normodotati	Servizi refezione e trasporto nel segmento 0-13 anni. Gestione servizi di supporto nei nidi e nelle scuole dell'infanzia. Integrazione scuola-territorio.	Dipartimento servizi educativi e Scolastici, Politiche della Famiglia, dell'infanzia e giovanili, promozione dello sport e qualità della vita.	Direzione servizi educativi e scolastici - U.O. Regolamentazione e gestione dei servizi educativi 0-6 anni a gestione diretta e indiretta e servizi di supporto	
0SS4007	Gestione impianti sportivi	Gestione Impianti Sportivi	Dipartimento servizi educativi e Scolastici, Politiche della Famiglia, dell'infanzia e giovanili, promozione dello sport e qualità della vita.	Direzione Sport e qualità della vita - U.O. Gestione e sviluppo impiantistica sportiva	
1SM7017	Gestione Pedagogica Piano dell'offerta formativa Scuola infanzia Comunale	Gestione del sistema pedagogico della rete educativa e scolastica e del piano annuale di aggiornamento del relativo personale	Dipartimento servizi educativi e Scolastici, Politiche della Famiglia, dell'infanzia e giovanili, promozione dello sport e qualità della vita.	Direzione servizi educativi e scolastici - U.O. Programmazione e monitoraggio del sistema pedagogico dei servizi 0-6 anni e formazione del personale educativo e scolastico	

0PL4024	Gestione personale a disposizione	Servizi di supporto e coordinamento della struttura	Dipartimento servizi educativi e Scolastici, Politiche della Famiglia, dell'infanzia e giovanili, promozione dello sport e qualità della vita.	Servizi di Staff	
1AN7006	Gestione personale educativo (AN)	Governance del servizio asilo nido comunale e scuola dell'infanzia comunale. Gestione delle relative risorse umane	Dipartimento servizi educativi e Scolastici, Politiche della Famiglia, dell'infanzia e giovanili, promozione dello sport e qualità della vita.	Direzione servizi educativi e scolastici - U.O. Regolamentazione e gestione dei servizi educativi 0-6 anni a gestione diretta e indiretta e servizi di supporto	
1SM7009	Gestione personale scolastico (SM)	Governance del servizio asilo nido comunale e scuola dell'infanzia comunale. Gestione delle relative risorse umane	Dipartimento servizi educativi e Scolastici, Politiche della Famiglia, dell'infanzia e giovanili, promozione dello sport e qualità della vita.	Direzione servizi educativi e scolastici - U.O. Regolamentazione e gestione dei servizi educativi 0-6 anni a gestione diretta e indiretta e servizi di supporto	
0PG4018	Gestione Servizio Civile Nazionale	Programmazione, coordinamento e gestione rapporti con istituzioni, università e mondo del lavoro	Dipartimento servizi educativi e Scolastici, Politiche della Famiglia, dell'infanzia e giovanili, promozione dello sport e qualità della vita.	Direzione Servizi per l'adolescenza e per i giovani	
0PG4022	Gestione tirocini formativi (come ente ospitante)	Programmazione, coordinamento e gestione rapporti con istituzioni, università e mondo del lavoro	Dipartimento servizi educativi e Scolastici, Politiche della Famiglia, dell'infanzia e giovanili, promozione dello sport e qualità della vita.	Direzione Servizi per l'adolescenza e per i giovani	
0SS4005	Grandi eventi, conferenze stampa	Promozione Sport e Qualità della Vita	Dipartimento servizi educativi e Scolastici, Politiche della Famiglia, dell'infanzia e giovanili, promozione dello sport e qualità della vita.	Direzione Sport e qualità della vita - U.O. Promozione sportiva e qualità della vita	
1AN7014	Integrazione bambini disabili 0-3 anni	Gestione del sistema pedagogico della rete educativa e scolastica e del piano annuale di aggiornamento del relativo personale	Dipartimento servizi educativi e Scolastici, Politiche della Famiglia, dell'infanzia e giovanili, promozione dello sport e qualità della vita.	Direzione servizi educativi e scolastici - U.O. Programmazione e monitoraggio del sistema pedagogico dei servizi 0-6 anni e formazione del personale educativo e scolastico	
1SM7018	Integrazione scolastica bambini disabili 3-6 anni	Gestione del sistema pedagogico della rete educativa e scolastica e del piano annuale di aggiornamento del relativo personale	Dipartimento servizi educativi e Scolastici, Politiche della Famiglia, dell'infanzia e giovanili, promozione dello sport e qualità della vita.	Direzione servizi educativi e scolastici - U.O. Programmazione e monitoraggio del sistema pedagogico dei servizi 0-6 anni e formazione del personale educativo e scolastico	
1FM4010	Interventi a sostegno della famiglia	Gestione progetti per la famiglia, l'infanzia e l'adolescenza. Scolarizzazione nomadi	Dipartimento servizi educativi e Scolastici, Politiche della Famiglia, dell'infanzia e giovanili, promozione dello sport e qualità della vita.	Direzione Servizi per l'adolescenza e per i giovani	
1PL4010	Interventi a sostegno della famiglia	Gestione progetti per la famiglia, l'infanzia e l'adolescenza. Scolarizzazione nomadi	Dipartimento servizi educativi e Scolastici, Politiche della Famiglia, dell'infanzia e giovanili, promozione dello sport e qualità della vita.	Direzione Servizi per l'adolescenza e per i giovani	
1SM4010	Interventi a sostegno della famiglia	Gestione progetti per la famiglia, l'infanzia e l'adolescenza. Scolarizzazione nomadi	Dipartimento servizi educativi e Scolastici, Politiche della Famiglia, dell'infanzia e giovanili, promozione dello sport e qualità della vita.	Direzione Servizi per l'adolescenza e per i giovani	
0PG4016	Interventi a favore dei Giovani	Programmazione, coordinamento e gestione rapporti con istituzioni, università e mondo del lavoro	Dipartimento servizi educativi e Scolastici, Politiche della Famiglia, dell'infanzia e giovanili, promozione dello sport e qualità della vita.	Direzione Servizi per l'adolescenza e per i giovani	
1PL7022	Monitoraggio sicurezza alimentare dei nidi	Servizi refezione e trasporto nel segmento 0-13 anni. Gestione servizi di supporto nei nidi e nelle scuole dell'infanzia. Integrazione scuola-territorio.	Dipartimento servizi educativi e Scolastici, Politiche della Famiglia, dell'infanzia e giovanili, promozione dello sport e qualità della vita.	Direzione servizi educativi e scolastici - U.O. Regolamentazione e gestione dei servizi educativi 0-6 anni a gestione diretta e indiretta e servizi di supporto	
1PL4012	Multicultura	Gestione progetti per la famiglia, l'infanzia e l'adolescenza. Scolarizzazione nomadi	Dipartimento servizi educativi e Scolastici, Politiche della Famiglia, dell'infanzia e giovanili, promozione dello sport e qualità della vita.	Direzione Servizi per l'adolescenza e per i giovani	

0PL6003	Personale	Servizi di supporto e coordinamento della struttura	Dipartimento servizi educativi e Scolastici, Politiche della Famiglia, dell'infanzia e giovanili, promozione dello sport e qualità della vita.	Servizi di Staff	
0SS6003	Personale	Servizi di supporto e coordinamento della struttura	Dipartimento servizi educativi e Scolastici, Politiche della Famiglia, dell'infanzia e giovanili, promozione dello sport e qualità della vita.	Direzione Sport e qualità della vita - U.O. Promozione sportiva e qualità della vita	
1PL4015	Progetti speciali	Gestione progetti per la famiglia, l'infanzia e l'adolescenza. Scolarizzazione nomadi	Dipartimento servizi educativi e Scolastici, Politiche della Famiglia, dell'infanzia e giovanili, promozione dello sport e qualità della vita.	Direzione Servizi per l'adolescenza e per i giovani	
0PG4019	Progetto PICA	Programmazione, coordinamento e gestione rapporti con istituzioni, università e mondo del lavoro	Dipartimento servizi educativi e Scolastici, Politiche della Famiglia, dell'infanzia e giovanili, promozione dello sport e qualità della vita.	Direzione Servizi per l'adolescenza e per i giovani	
1AN4005	Programmazione e Gestione Nidi in concessione	Pianificazione, programmazione e gestione dei servizi educativi diversi da quelli pubblici: in convenzione, in concessione e in project financing	Dipartimento servizi educativi e Scolastici, Politiche della Famiglia, dell'infanzia e giovanili, promozione dello sport e qualità della vita.	Direzione servizi educativi e scolastici - U.O. Regolamentazione e gestione dei servizi educativi 0-6 anni a gestione diretta e indiretta e servizi di supporto	
1AN7005	Programmazione organizzativa-gestionale asili nido comunali	Governance del servizio asilo nido comunale e scuola dell'infanzia comunale. Gestione delle relative risorse umane	Dipartimento servizi educativi e Scolastici, Politiche della Famiglia, dell'infanzia e giovanili, promozione dello sport e qualità della vita.	Direzione servizi educativi e scolastici - U.O. Regolamentazione e gestione dei servizi educativi 0-6 anni a gestione diretta e indiretta e servizi di supporto	
1SM7008	Programmazione organizzativa-gestionale scuole dell'infanzia comunale	Governance del servizio asilo nido comunale e scuola dell'infanzia comunale. Gestione delle relative risorse umane	Dipartimento servizi educativi e Scolastici, Politiche della Famiglia, dell'infanzia e giovanili, promozione dello sport e qualità della vita.	Direzione servizi educativi e scolastici - U.O. Regolamentazione e gestione dei servizi educativi 0-6 anni a gestione diretta e indiretta e servizi di supporto	
1AN7015	Programmazione pedagogica asili nido	Gestione del sistema pedagogico della rete educativa e scolastica e del piano annuale di aggiornamento del relativo personale	Dipartimento servizi educativi e Scolastici, Politiche della Famiglia, dell'infanzia e giovanili, promozione dello sport e qualità della vita.	Direzione servizi educativi e scolastici - U.O. Programmazione e monitoraggio del sistema pedagogico dei servizi 0-6 anni e formazione del personale educativo e scolastico	
1SM7019	Programmazione pedagogica scuole dell'infanzia comunale	Gestione del sistema pedagogico della rete educativa e scolastica e del piano annuale di aggiornamento del relativo personale	Dipartimento servizi educativi e Scolastici, Politiche della Famiglia, dell'infanzia e giovanili, promozione dello sport e qualità della vita.	Direzione servizi educativi e scolastici - U.O. Programmazione e monitoraggio del sistema pedagogico dei servizi 0-6 anni e formazione del personale educativo e scolastico	
0PL6004	Protocollo	Servizi di supporto e coordinamento della struttura	Dipartimento servizi educativi e Scolastici, Politiche della Famiglia, dell'infanzia e giovanili, promozione dello sport e qualità della vita.	Servizi di Staff	
0SS6004	Protocollo	Servizi di supporto e coordinamento della struttura	Dipartimento servizi educativi e Scolastici, Politiche della Famiglia, dell'infanzia e giovanili, promozione dello sport e qualità della vita.	Direzione Sport e qualità della vita - U.O. Promozione sportiva e qualità della vita	
0SS4016	Qualità della vita	Promozione Sport e Qualità della Vita	Dipartimento servizi educativi e Scolastici, Politiche della Famiglia, dell'infanzia e giovanili, promozione dello sport e qualità della vita.	Direzione Sport e qualità della vita - U.O. Promozione sportiva e qualità della vita	
1PL4013	Scolarizzazione e progetti per nomadi e Rom	Gestione progetti per la famiglia, l'infanzia e l'adolescenza. Scolarizzazione nomadi	Dipartimento servizi educativi e Scolastici, Politiche della Famiglia, dell'infanzia e giovanili, promozione dello sport e qualità della vita.	Direzione Servizi per l'adolescenza e per i giovani	
1AN5006	Segreterie e Staff, U.O. Programmazione e monitoraggio del sistema pedagogico dei servizi 0-6 anni e formazione del personale educativo e scolastico	Servizi di supporto e coordinamento della struttura	Dipartimento servizi educativi e Scolastici, Politiche della Famiglia, dell'infanzia e giovanili, promozione dello sport e qualità della vita.	Direzione servizi educativi e scolastici - U.O. Programmazione e monitoraggio del sistema pedagogico dei servizi 0-6 anni e formazione del personale educativo e scolastico	

1AN5002	Segreterie e Staff U.O.	Servizi di supporto e coordinamento della struttura	Dipartimento servizi educativi e Scolastici, Politiche della Famiglia, dell'infanzia e giovanili, promozione dello sport e qualità della vita.	Direzione servizi educativi e scolastici - U.O. Regolamentazione e gestione dei servizi educativi 0-6 anni a gestione diretta e indiretta e servizi di supporto	
1PL5003	Segreterie e Staff U.O. - Servizi di supporto al sistema educativo e scolastico	Servizi di supporto e coordinamento della struttura	Dipartimento servizi educativi e Scolastici, Politiche della Famiglia, dell'infanzia e giovanili, promozione dello sport e qualità della vita.	Direzione servizi educativi e scolastici - U.O. Regolamentazione e gestione dei servizi educativi 0-6 anni a gestione diretta e indiretta e servizi di supporto	
1SM5006	Segreterie e Staff U.O. Programmazione e monitoraggio del sistema pedagogico dei servizi 0-6 anni e formazione del personale educativo e scolastico	Servizi di supporto e coordinamento della struttura	Dipartimento servizi educativi e Scolastici, Politiche della Famiglia, dell'infanzia e giovanili, promozione dello sport e qualità della vita.	Direzione servizi educativi e scolastici - U.O. Programmazione e monitoraggio del sistema pedagogico dei servizi 0-6 anni e formazione del personale educativo e scolastico	
0PL6001	Segreterie e Staff U.O. Direzioni e Direzione apicale	Servizi di supporto e coordinamento della struttura	Dipartimento servizi educativi e Scolastici, Politiche della Famiglia, dell'infanzia e giovanili, promozione dello sport e qualità della vita.	Servizi di Staff	
0PL6006	Sistemi di programmazione, pianificazione, controllo obiettivi	Servizi di supporto e coordinamento della struttura	Dipartimento servizi educativi e Scolastici, Politiche della Famiglia, dell'infanzia e giovanili, promozione dello sport e qualità della vita.	Servizi di Staff	
0SS6006	Sistemi di programmazione, pianificazione, controllo obiettivi	Servizi di supporto e coordinamento della struttura	Dipartimento servizi educativi e Scolastici, Politiche della Famiglia, dell'infanzia e giovanili, promozione dello sport e qualità della vita.	Direzione Sport e qualità della vita - U.O. Promozione sportiva e qualità della vita	
0PL6007	Sistemi informativi, web	Servizi di supporto e coordinamento della struttura	Dipartimento servizi educativi e Scolastici, Politiche della Famiglia, dell'infanzia e giovanili, promozione dello sport e qualità della vita.	Servizi di Staff	
0SS6007	Sistemi informativi, web	Servizi di supporto e coordinamento della struttura	Dipartimento servizi educativi e Scolastici, Politiche della Famiglia, dell'infanzia e giovanili, promozione dello sport e qualità della vita.	Direzione Sport e qualità della vita - U.O. Promozione sportiva e qualità della vita	
2PL5001	Ufficio amministrativo di supporto all'attività di programmazione e controllo tecnico normativo dell'edilizia scolastica	Servizio di programmazione e pianificazione tecnico-amministrativa della rete delle strutture educative e scolastiche	Dipartimento servizi educativi e Scolastici, Politiche della Famiglia, dell'infanzia e giovanili, promozione dello sport e qualità della vita.	Servizi di Staff	
1PL7013	Ufficio programmazione alimentare	Servizi refezione e trasporto nel segmento 0-13 anni. Gestione servizi di supporto nei nidi e nelle scuole dell'infanzia. Integrazione scuola-territorio.	Dipartimento servizi educativi e Scolastici, Politiche della Famiglia, dell'infanzia e giovanili, promozione dello sport e qualità della vita.	Direzione servizi educativi e scolastici - U.O. Regolamentazione e gestione dei servizi educativi 0-6 anni a gestione diretta e indiretta e servizi di supporto	
0PG4017	Ufficio rete Incontragiovani (<u>contratto servizio Zetema</u>)	Programmazione, coordinamento e gestione rapporti con istituzioni, università e mondo del lavoro	Dipartimento servizi educativi e Scolastici, Politiche della Famiglia, dell'infanzia e giovanili, promozione dello sport e qualità della vita.	Direzione Servizi per l'adolescenza e per i giovani	
0PL4002	Ufficio URP	Servizi di supporto e coordinamento della struttura	Dipartimento servizi educativi e Scolastici, Politiche della Famiglia, dell'infanzia e giovanili, promozione dello sport e qualità della vita.	Servizi di Staff	

(*) gli indicatori riferiti alle sottodimensioni "Risorse Finanziarie" e "Risorse Umane", in fase di previsione, non vengono valorizzati, in quanto per l'anno 2016 verranno misurati tramite la Contabilità Analitica.

INDICATORI

Codice Indicatore	Descrizione Indicatore	Centro di costo	Rendiconto 2015	Previsione 2016	Previsione 2017	Previsione 2018	U.O. PEG 2016-18
LE1	Numero beneficiari per cedole	1PL	134905	144932	147831	150000	Servizi di Staff
LE2	Numero beneficiari buoni libro	1PL	19489	25812	26328	27000	Servizi di Staff
LE3	Numero personal computer	0PL	210	210	210	210	Servizi di Staff
LE4	Numero scuole coinvolte (dimensionamento della rete scolastica statale)	2PL	883	886	896	909	Servizi di Staff
LE5	Numero interventi consulenza (nido + scuola infanzia) per realizzazione strutture educative/scolastiche	2PL	65	120	120	120	Servizi di Staff
LE6	Numero sessioni di lavoro congiunte (Condivisione e interpretazione aspetti normativi con referenti istituzionali)	2PL	5	5	5	5	Servizi di Staff
LE7	Numero postazioni (computer) dipartimento	0PL	210	210	210	210	Servizi di Staff
LE8	Numero utenze Mesis	0PL	497	480	485	485	U.O. Regolamentazione e gestione dei servizi educativi 0-6 anni a gestione diretta e indiretta e servizi di supporto
LE9	Numero D.D. repertoriate	0PL	2898	3301	3400	3702	Servizi di Staff
LE10	Numero atti protocollati	0PL	65071	42171	42181	42191	Servizi di Staff
LE11	Numero cedole scuole primarie erogate	1PL	377476	144932	147831	150000	Servizi di Staff
LE12	Numero buoni libro scuole primo e secondo grado erogati	1PL	19489	25812	26328	27000	Servizi di Staff
LE13	Numero richieste contributo per alunni disabili scuole dell'obbligo pervenute	0PL	0	5	0	0	Servizi di Staff
LE14	Numero richieste contributo per gli alunni disabili scuole dell'obbligo accolte	0PL	0	0	0	0	Servizi di Staff
LE15	Risorse finanziarie assegnate ai municipi per riqualificazione nidi comunali	2PL	0	0	0	0	Servizi di Staff
LE16	Risorse finanziarie assegnate ai municipi per riqualificazione scuole dell'infanzia	1sm	737419	1000000	2000000	3000000	Servizi di Staff
LE17	Numero controlli effettuati su interventi edilizi asili nido	2PL	20	20	20	20	Servizi di Staff
LE18	Numero controlli su interventi edilizi scuole dell'infanzia	1sm	10	20	25	30	Servizi di Staff
LE19	Numero pareri di conformità espressi su progetti asili nido	2PL	52	60	60	60	Servizi di Staff
LE20	Numero pareri di conformità espressi su progetti scuola dell'infanzia, elementare e media	2PL	14	40	40	40	Servizi di Staff
LE21	Numero verbali con rilevazione di irregolarità interventi edilizi asili nido e scuole dell'infanzia	2PL	0	0	0	0	Servizi di Staff
LE22	Numero atti dematerializzati	0pl	58563,9	37954	37963	37972	Servizi di Staff
LE23	Numero segnalazioni	0pl	35	20	20	20	Servizi di Staff
LE24	Numero reclami acquisiti (fonte: SGR)	0pl	18	10	10	10	Servizi di Staff
LE26	Numero nidi convenzionati	1AN	167	175	180	185	U.O. Regolamentazione e gestione dei servizi educativi 0-6 anni a gestione diretta e indiretta e servizi di supporto
LE27	Numero SpaziBe.Bi	1AN	23	22	24	26	U.O. Regolamentazione e gestione dei servizi educativi 0-6 anni a gestione diretta e indiretta e servizi di supporto

LE28	Numero nidi realizzati in Project Financing	1AN	4	4	4	4	U.O. Regolamentazione e gestione dei servizi educativi 0-6 anni a gestione diretta e indiretta e servizi di supporto
LE29	Numero nidi Aziendali	1AN	25	23	23	23	U.O. Regolamentazione e gestione dei servizi educativi 0-6 anni a gestione diretta e indiretta e servizi di supporto
LE30	Numero nidi in concessione	1AN	7	7	7	7	U.O. Regolamentazione e gestione dei servizi educativi 0-6 anni a gestione diretta e indiretta e servizi di supporto
LE31	Numero posti offerti dai nidi convenzionati all'Amministrazione comunale	1AN	5899	5996	5396,4	5126,58	U.O. Regolamentazione e gestione dei servizi educativi 0-6 anni a gestione diretta e indiretta e servizi di supporto
LE32	Numero posti offerti dagli spazi Be.Bi. all'Amministrazione comunale	1AN	736	704	668,8	601,92	U.O. Regolamentazione e gestione dei servizi educativi 0-6 anni a gestione diretta e indiretta e servizi di supporto
LE33	Numero posti offerti dai nidi realizzati inProject Financing all'Amministrazione comunale	1AN	276	276	248,4	235,98	U.O. Regolamentazione e gestione dei servizi educativi 0-6 anni a gestione diretta e indiretta e servizi di supporto
LE34	Numero posti offerti dai nidi aziendali all'Amministrazione comunale	1AN	488	436	392,4	372,78	U.O. Regolamentazione e gestione dei servizi educativi 0-6 anni a gestione diretta e indiretta e servizi di supporto
LE35	Numero posti disponibili nei nidi in concessione	1AN	581	581	522,9	496,755	U.O. Regolamentazione e gestione dei servizi educativi 0-6 anni a gestione diretta e indiretta e servizi di supporto
LE36	Numero bambini iscritti nidi convenzionati	1AN	5377	5364	4827,6	4586,22	U.O. Regolamentazione e gestione dei servizi educativi 0-6 anni a gestione diretta e indiretta e servizi di supporto
LE37	Numero bambini iscritti spazi Be.Bi.	1AN	476	444	399,6	379,62	U.O. Regolamentazione e gestione dei servizi educativi 0-6 anni a gestione diretta e indiretta e servizi di supporto
LE38	Numero bambini iscritti nidi realizzati inProject Financing	1AN	270	265	238,5	226,575	U.O. Regolamentazione e gestione dei servizi educativi 0-6 anni a gestione diretta e indiretta e servizi di supporto

LE39	Numero bambini iscritti nidi aziendali	1AN	421	418	376,2	357,39	U.O. Regolamentazione e gestione dei servizi educativi 0-6 anni a gestione diretta e indiretta e servizi di supporto
LE40	Numero bambini iscritti nidi in concessione	1AN	569	569	512,1	486,495	U.O. Regolamentazione e gestione dei servizi educativi 0-6 anni a gestione diretta e indiretta e servizi di supporto
LE41	Numero riconferme perfezionate	1AN	3166	3125	2812,5	2671,875	U.O. Regolamentazione e gestione dei servizi educativi 0-6 anni a gestione diretta e indiretta e servizi di supporto
LE42	Numero domande nuove soddisfatte nelle strutture convenzionate anno educativo corrente	1AN	4550	3825	3442,5	3270,375	U.O. Regolamentazione e gestione dei servizi educativi 0-6 anni a gestione diretta e indiretta e servizi di supporto
LE43	Numero bambini frequentanti nelle strutture convenzionate	1AN	7335				U.O. Regolamentazione e gestione dei servizi educativi 0-6 anni a gestione diretta e indiretta e servizi di supporto
LE44	Numero bambini frequentanti strutture convenzionate	1AN	7335	7060	6354	6036,3	U.O. Regolamentazione e gestione dei servizi educativi 0-6 anni a gestione diretta e indiretta e servizi di supporto
LE45	Numero penali comminate strutture convenzionate	1AN	10	10	10	10	U.O. Regolamentazione e gestione dei servizi educativi 0-6 anni a gestione diretta e indiretta e servizi di supporto
LE46	Numero progetti per Gestione Pedagogica Piano dell'offerta formativa Scuola infanzia Comunale	1SM	10	10	10	10	U.O. Regolamentazione e gestione dei servizi educativi 0-6 anni a gestione diretta e indiretta e servizi di supporto
LE47	Numero controlli effettuati strutture convenzionate	1AN	10	20	20	20	U.O. Regolamentazione e gestione dei servizi educativi 0-6 anni a gestione diretta e indiretta e servizi di supporto
LE48	Numero educatori di ruolo nei nidi comunali	1AN	2190	2409	2427	2445	U.O. Regolamentazione e gestione dei servizi educativi 0-6 anni a gestione diretta e indiretta e servizi di supporto
LE49	Numero educatori di ruolo effettivamente in servizio nei nidi comunali	1AN	2005	2097	2015	1933	U.O. Regolamentazione e gestione dei servizi educativi 0-6 anni a gestione diretta e indiretta e servizi di supporto

LE50	Numero totale educatori nidi comunali incaricati dal Dipartimento Servizi educativi e scolastici (contratto uguale o superiore a 5 mesi)	1AN	524	506	588	670	U.O. Regolamentazione e gestione dei servizi educativi 0-6 anni a gestione diretta e indiretta e servizi di supporto
LE51	Numero educatori nidi comunali di ruolo o incaricati dal Dipartimento Servizi educativi e scolastici per l'integrazione dei bambini disabili (contratto uguale o superiore a 5 mesi) - costituiscono una parte degli indicatori 90 e110	1AN	145	250	250	250	U.O. Regolamentazione e gestione dei servizi educativi 0-6 anni a gestione diretta e indiretta e servizi di supporto
LE52	Numero funzionari dei Servizi educativi e scolastici	1 an/1sm	175	175	165	160	U.O. Regolamentazione e gestione dei servizi educativi 0-6 anni a gestione diretta e indiretta e servizi di supporto
LE53	Numero funzionari dei Servizi educativi e scolastici effettivamente in servizio presso le strutture	1 an/1sm	165	165	160	155	U.O. Regolamentazione e gestione dei servizi educativi 0-6 anni a gestione diretta e indiretta e servizi di supporto
LE54	Numero nidi comunali	1AN	209	209	210	211	U.O. Regolamentazione e gestione dei servizi educativi 0-6 anni a gestione diretta e indiretta e servizi di supporto
LE55	Ricettività complessiva nidi comunali	1AN	13239	13261	13330	13399	U.O. Regolamentazione e gestione dei servizi educativi 0-6 anni a gestione diretta e indiretta e servizi di supporto
LE56	Numero sezioni ponte	1AN	30	32	33	33	U.O. Regolamentazione e gestione dei servizi educativi 0-6 anni a gestione diretta e indiretta e servizi di supporto
LE57	Capienza totale delle sezioni ponte	1AN	600	640	660	660	U.O. Regolamentazione e gestione dei servizi educativi 0-6 anni a gestione diretta e indiretta e servizi di supporto
LE58	Numero bambini accolti per inserimento straordinario (Servizi Sociali - ASL - Tribunale)	1AN	273	233	238	243	U.O. Regolamentazione e gestione dei servizi educativi 0-6 anni a gestione diretta e indiretta e servizi di supporto
LE59	Numero inserimenti da lista d'attesa	1AN	2532	2849	2849	2849	U.O. Regolamentazione e gestione dei servizi educativi 0-6 anni a gestione diretta e indiretta e servizi di supporto
LE60	Numero bambini in lista d'attesa	1AN	890	674	674	674	U.O. Regolamentazione e gestione dei servizi educativi 0-6 anni a gestione diretta e indiretta e servizi di supporto

LE61	Numero domande nuova iscrizione presentate on line (comunali, convenzionati, in concessione, sezioni ponte)	1AN	16024	15441	15510	15579	U.O. Regolamentazione e gestione dei servizi educativi 0-6 anni a gestione diretta e indiretta e servizi di supporto
LE62	Posti messi a bando nei nidi (comunali, convenzionati, in concessione, sezioni ponte)	1AN	6537	6619	6619	6619	U.O. Regolamentazione e gestione dei servizi educativi 0-6 anni a gestione diretta e indiretta e servizi di supporto
LE63	Numero domande di nuova iscrizione presentate (nidi comunali, strutture convenzionate, sezioni ponte)	1AN	16024	16025	16074	16123	U.O. Regolamentazione e gestione dei servizi educativi 0-6 anni a gestione diretta e indiretta e servizi di supporto
LE64	Numero nuove domande soddisfatte nei nidi comunali anno educativo corrente (posti disponibili messi a bando)	1AN	6400	6404	6404	6404	U.O. Regolamentazione e gestione dei servizi educativi 0-6 anni a gestione diretta e indiretta e servizi di supporto
LE65	Numero conferme iscritti dell'anno precedente nei nidi comunali	1AN	6702	5404	5427	5450	U.O. Regolamentazione e gestione dei servizi educativi 0-6 anni a gestione diretta e indiretta e servizi di supporto
LE66	Numero totale bambini iscritti nei nidi comunali (conferme anno precedente più nuovi iscritti)	1AN	12096	12007	12007	12007	U.O. Regolamentazione e gestione dei servizi educativi 0-6 anni a gestione diretta e indiretta e servizi di supporto
LE67	Numero bambini iscritti di cittadinanza non italiana nei nidi comunali e strutture accreditate e convenzionate (conferme anno precedente più nuovi iscritti) - costituiscono una parte dell'indicatore 68	1AN	2112	2037	2037	2037	U.O. Regolamentazione e gestione dei servizi educativi 0-6 anni a gestione diretta e indiretta e servizi di supporto
LE68	Numero bambini con disabilità iscritti nei nidi comunali e strutture accreditate e convenzionate (conferme anno precedente più nuovi iscritti)	1AN	249	365	365	365	U.O. Regolamentazione e gestione dei servizi educativi 0-6 anni a gestione diretta e indiretta e servizi di supporto
LE69	Numero bambini in lista di attesa anno educativo corrente (nidi comunali e strutture convenzionate e accreditate):	1AN	928	674	674	674	U.O. Regolamentazione e gestione dei servizi educativi 0-6 anni a gestione diretta e indiretta e servizi di supporto
LE70	Numero inserimenti da lista d'attesa generale anno educativo corrente (nidi comunali e strutture accreditate e convenzionate)	1AN	2532	2849	2849	2849	U.O. Regolamentazione e gestione dei servizi educativi 0-6 anni a gestione diretta e indiretta e servizi di supporto
LE71	Numero bambini accolti fuori termine nei nidi comunali anno educativo corrente	1AN	189	233	233	233	U.O. Regolamentazione e gestione dei servizi educativi 0-6 anni a gestione diretta e indiretta e servizi di supporto

LE72	Numero bambini frequentanti nidi comunali (media dei frequentanti da settembre a dicembre)	1AN	12096	12069	12069	12069	U.O. Regolamentazione e gestione dei servizi educativi 0-6 anni a gestione diretta e indiretta e servizi di supporto
LE73	Numero bambini frequentanti nidi comunali (media dei frequentanti da gennaio a giugno)	1AN	12096	12089	12089	12089	U.O. Regolamentazione e gestione dei servizi educativi 0-6 anni a gestione diretta e indiretta e servizi di supporto
LE74	Numero plessi scuola dell'infanzia comunale	1sm	322	321	322	323	U.O. Regolamentazione e gestione dei servizi educativi 0-6 anni a gestione diretta e indiretta e servizi di supporto
LE75	Numero sezioni scuola dell'infanzia comunale	1sm	1500	1494	1497	1500	U.O. Regolamentazione e gestione dei servizi educativi 0-6 anni a gestione diretta e indiretta e servizi di supporto
LE76	Numero sezioni a tempo pieno scuola dell'infanzia comunale	1sm	1332	1331	1334	1337	U.O. Regolamentazione e gestione dei servizi educativi 0-6 anni a gestione diretta e indiretta e servizi di supporto
LE77	Numero sezioni antimeridiane scuola dell'infanzia comunale	1sm	168	164	161	158	U.O. Regolamentazione e gestione dei servizi educativi 0-6 anni a gestione diretta e indiretta e servizi di supporto
LE78	Capienza totale scuola dell'infanzia comunale	1sm	34717	34662	34737	34812	U.O. Regolamentazione e gestione dei servizi educativi 0-6 anni a gestione diretta e indiretta e servizi di supporto
LE79	Numero totale bambini iscritti scuola dell'infanzia comunale	1sm	33552	33533	33563	33563	U.O. Regolamentazione e gestione dei servizi educativi 0-6 anni a gestione diretta e indiretta e servizi di supporto
LE80	Numero bambini con disabilità iscritti scuola dell'infanzia comunale - costituiscono una parte dell'indicatore 160	1sm	1535	1541	1541	1541	U.O. Regolamentazione e gestione dei servizi educativi 0-6 anni a gestione diretta e indiretta e servizi di supporto
LE81	Numero bambini iscritti di cittadinanza non italiana nelle scuole dell'infanzia (conferme anno precedente più nuovi iscritti)	1sm	4040	4031	4055	4080	U.O. Regolamentazione e gestione dei servizi educativi 0-6 anni a gestione diretta e indiretta e servizi di supporto
LE82	Numero docenti di ruolo effettivamente in servizio nella scuola dell'infanzia comunale	1sm	3155	3406	3306	3206	U.O. Regolamentazione e gestione dei servizi educativi 0-6 anni a gestione diretta e indiretta e servizi di supporto

LE83	Numero docenti di ruolo nella scuola dell'infanzia comunale	1sm	3299	3532	3432	3332	U.O. Regolamentazione e gestione dei servizi educativi 0-6 anni a gestione diretta e indiretta e servizi di supporto
LE84	Numero docenti scuola dell'infanzia comunale incaricati dal Dipartimento Servizi educativi e scolastici (contratto uguale o superiore a 5 mesi)	1sm	634	550	650	750	U.O. Regolamentazione e gestione dei servizi educativi 0-6 anni a gestione diretta e indiretta e servizi di supporto
LE85	Numero docenti scuola dell'infanzia comunale di ruolo o incaricati dal Dipartimento Servizi educativi e scolastici per l'integrazione dei bambini diversamente abili (contratto uguale o superiore a 5 mesi) - costituiscono una parte degli indicatori 180 e 190	1sm	1039	511	611	711	U.O. Regolamentazione e gestione dei servizi educativi 0-6 anni a gestione diretta e indiretta e servizi di supporto
LE86	Numero domande di iscrizione alla scuola comunale dell'infanzia	1sm	19549	19549	21349	22949	U.O. Regolamentazione e gestione dei servizi educativi 0-6 anni a gestione diretta e indiretta e servizi di supporto
LE87	Numero domande accolte (valide) alla scuola comunale dell'infanzia	1sm	19526	10818	10818	10818	U.O. Regolamentazione e gestione dei servizi educativi 0-6 anni a gestione diretta e indiretta e servizi di supporto
LE88	Numero bambini in lista d'attesa alla scuola comunale dell'infanzia	1sm	3100	3020	3120	3221	U.O. Regolamentazione e gestione dei servizi educativi 0-6 anni a gestione diretta e indiretta e servizi di supporto
LE89	Numero domande scuola infanzia presentate on line	1sm	20150	18923	18923	18923	U.O. Regolamentazione e gestione dei servizi educativi 0-6 anni a gestione diretta e indiretta e servizi di supporto
LE90	Numero accessi a help-desk del Sistema informativo MESIS	1sm/1an	14366	19699	19896	23517	Servizi di Staff
LE91	Numero corsi di aggiornamento effettuati per educatori di nido	1AN	252	260	260	260	Programmazione e monitoraggio del sistema pedagogico dei servizi 0-6 annie formazione del personale educativo e scolastico
LE92	Numero partecipanti corsi di aggiornamento per educatori di nido	1AN	3750	3874	3878	4556	Programmazione e monitoraggio del sistema pedagogico dei servizi 0-6 annie formazione del personale educativo e scolastico
LE93	Numero ore di formazione per educatori di nido	1AN	82950	58280	58280	58280	Programmazione e monitoraggio del sistema pedagogico dei servizi 0-6 annie formazione del personale educativo e scolastico

LE94	Numero corsi di aggiornamento realizzati per insegnanti scuola dell'infanzia	1sm	340	250	250	250	Programmazione e monitoraggio del sistema pedagogico dei servizi 0-6 annie formazione del personale educativo e scolastico
LE95	Numero partecipanti corsi di aggiornamento per insegnanti scuola dell'infanzia	1sm	3845	4027	4027	4027	Programmazione e monitoraggio del sistema pedagogico dei servizi 0-6 annie formazione del personale educativo e scolastico
LE96	Numero ore di formazione per insegnanti scuola dell'infanzia	1sm	138420	96740	96740	96740	Programmazione e monitoraggio del sistema pedagogico dei servizi 0-6 annie formazione del personale educativo e scolastico
LE97	Numero incontri per la programmazione pedagogica asili nido	1AN	75	85	85	85	Programmazione e monitoraggio del sistema pedagogico dei servizi 0-6 annie formazione del personale educativo e scolastico
LE98	numero incontri per la programmazione pedagogica dell'infanzia comunale	1SM	75	85	85	85	Programmazione e monitoraggio del sistema pedagogico dei servizi 0-6 annie formazione del personale educativo e scolastico
LE99	Numero campi scuola effettuati	1pl	0	50	50	50	U.O. Regolamentazione e gestione dei servizi Educativi 0-6 anni a gestione diretta e indiretta e servizi di supporto
LE100	Numero utenti campi scuola	1pl	0	2000	2000	2000	U.O. Regolamentazione e gestione dei servizi Educativi 0-6 anni a gestione diretta e indiretta e servizi di supporto
LE101	Numero iniziative Città come scuola	1pl	0	0	0	0	U.O. Regolamentazione e gestione dei servizi Educativi 0-6 anni a gestione diretta e indiretta e servizi di supporto
LE102	Numero utenti iniziative Città come scuola	1pl	0	0	0	0	U.O. Regolamentazione e gestione dei servizi Educativi 0-6 anni a gestione diretta e indiretta e servizi di supporto
LE103	Numero centri refezionali scolastici in appalto	1pl/0pl/1sm	442	442	442	442	U.O. Regolamentazione e gestione dei servizi Educativi 0-6 anni a gestione diretta e indiretta e servizi di supporto
LE104	Numero centri refezionali scolastici in gestione diretta	1pl/0pl/1sm	206	206	206	206	U.O. Regolamentazione e gestione dei servizi Educativi 0-6 anni a gestione diretta e indiretta e servizi di supporto

LE105	Numero alunni che usufruiscono del servizio di refezione scolastica a domanda individuale	1pl/0pl/1sm	545	890	890	890	U.O. Regolamentazione e gestione dei servizi Educativi 0-6 anni a gestione diretta e indiretta e servizi di supporto
LE106	Numero alunni che usufruiscono del servizio di refezione scolastica istituzionale	1pl/0pl/1sm	156891	153489	153489	153489	U.O. Regolamentazione e gestione dei servizi Educativi 0-6 anni a gestione diretta e indiretta e servizi di supporto
LE107	Numero pasti erogati ad alunni per servizi di refezione scolastica a domanda individuale	1pl/0pl/1sm	52141	67364	67364	67364	U.O. Regolamentazione e gestione dei servizi Educativi 0-6 anni a gestione diretta e indiretta e servizi di supporto
LE108	Numero pasti erogati ad alunni per servizio di refezione scolastica istituzionale	1pl/0pl/1sm	21631608	22254527	22254527	22254527	U.O. Regolamentazione e gestione dei servizi Educativi 0-6 anni a gestione diretta e indiretta e servizi di supporto
LE109	Numero pasti erogati agli insegnanti per servizio di refezione scolastica a domanda individuale	1pl/0pl/1sm	0	0	0	0	U.O. Regolamentazione e gestione dei servizi Educativi 0-6 anni a gestione diretta e indiretta e servizi di supporto
LE110	Numero pasti erogati agli insegnanti per servizi di refezione scolastica istituzionale	1pl/0pl/1sm	1761855	1841868	1841868	1841868	U.O. Regolamentazione e gestione dei servizi Educativi 0-6 anni a gestione diretta e indiretta e servizi di supporto
LE111	Numero controlli dipartimentali effettuati nei centri refezionali	1pl/0pl/1sm	1524	1524	1524	1524	U.O. Regolamentazione e gestione dei servizi Educativi 0-6 anni a gestione diretta e indiretta e servizi di supporto
LE112	Numero di penali comminate servizio refezione scolastica	1pl/1sm	80	104	104	104	U.O. Regolamentazione e gestione dei servizi Educativi 0-6 anni a gestione diretta e indiretta e servizi di supporto
LE113	Numero automezzi utilizzati per trasporto scolastico normodotati	1pl/1sm	224	194	194	194	U.O. Regolamentazione e gestione dei servizi Educativi 0-6 anni a gestione diretta e indiretta e servizi di supporto
LE114	Numero automezzi utilizzati per trasporto diversamente abili	1pl/1sm	221	221	221	221	U.O. Regolamentazione e gestione dei servizi Educativi 0-6 anni a gestione diretta e indiretta e servizi di supporto
LE115	Numero totale utenti del servizio di trasporto	1pl/1sm	7248	7248	7248	7248	U.O. Regolamentazione e gestione dei servizi Educativi 0-6 anni a gestione diretta e indiretta e servizi di supporto

LE116	Numero utenti nomadi del servizio di trasporto	1pl/1sm	1280	1280	1280	1280	U.O. Regolamentazione e gestione dei servizi Educativi 0-6 anni a gestione diretta e indiretta e servizi di supporto
LE117	Numero utenti con disabilità del servizio di trasporto	1pl/1sm	1009	1009	1009	1009	U.O. Regolamentazione e gestione dei servizi Educativi 0-6 anni a gestione diretta e indiretta e servizi di supporto
LE118	Numero reclami presentati per la refezione nel periodo	1pl/1sm	10	10	10	10	U.O. Regolamentazione e gestione dei servizi Educativi 0-6 anni a gestione diretta e indiretta e servizi di supporto
LE119	Numero reclami utenti disabili servizio trasporto scolastico	1pl/1sm	5	0	0	0	U.O. Regolamentazione e gestione dei servizi Educativi 0-6 anni a gestione diretta e indiretta e servizi di supporto
LE120	Numero linee pianificate trasporto scolastico disabili	1pl/1sm	221	221	221	221	U.O. Regolamentazione e gestione dei servizi Educativi 0-6 anni a gestione diretta e indiretta e servizi di supporto
LE121	Attività di pianificazione e monitoraggio del sistema di trasporto riservato scolastico disabili con contratto di servizio ad Agenzia per la mobilità	1pl	190884,89	238606,16	0	0	U.O. Regolamentazione e gestione dei servizi Educativi 0-6 anni a gestione diretta e indiretta e servizi di supporto
LE122	Attività di pianificazione e monitoraggio del sistema di trasporto riservato scolastico normodotati con contratto di servizio ad Agenzia per la mobilità	1pl	190884,89	238606,16	0	0	U.O. Regolamentazione e gestione dei servizi Educativi 0-6 anni a gestione diretta e indiretta e servizi di supporto
LE123	Numero linee pianificate trasporto scolastico normodotati	1pl/1sm	194	191	191	194	U.O. Regolamentazione e gestione dei servizi Educativi 0-6 anni a gestione diretta e indiretta e servizi di supporto
LE124	Numero beneficiari di contributi economici	1pl	154394	170744	174159	177000	Servizi di Staff
LE125	Numero richieste evase	1PL	6020	210	210	210	Regolamentazione e gestione dei Servizi Educativi 0-6 anni a gestione diretta e indiretta e servizi di supporto
LE126	Numero monitoraggi eseguiti	1PL	2137	2304	2304	2304	Regolamentazione e gestione dei Servizi Educativi 0-6 anni a gestione diretta e indiretta e servizi di supporto
LE127	Numero verifiche sullo stato di attuazione degli adempimenti (Sicurezza Alimentare)*	1PL	852	800	800	800	Regolamentazione e gestione dei Servizi Educativi 0-6 anni a gestione diretta e indiretta e servizi di supporto
LE128	Numero beneficiari	1AN	217	0	0	0	Direzione servizi per l'adolescenza e i giovani
LE129	Numero bambini rom iscritti a scuola	1PL	1972	1827	1827	1827	Direzione servizi per l'adolescenza e i giovani

LE130	Numero nuclei familiari assistiti dagli sportelli famiglia	1FM	15	0	0	0	Direzione servizi per l'adolescenza e i giovani
LE131	Numero bambini iscritti ai servizi sperimentali dei centri famiglia	1FM	0				Direzione servizi per l'adolescenza e i giovani
LE132	Numero utenti della ludoteca gratuita di Tor Bella Monaca (VIII Municipio)	1FM	0	0	0	0	Direzione servizi per l'adolescenza e i giovani
LE133	Numero Ludoteche iscritte all'Albo comunale	1FM	39	39	39	39	Direzione servizi per l'adolescenza e i giovani
LE134	Numero utenti servizio di animazione nei reparti pediatrici degli ospedali di Roma	1BA	4000	2500	0	0	Direzione servizi per l'adolescenza e i giovani
LE135	Numero eventi/manifestazioni cittadine per la promozione di una cultura a favore dell'infanzia	1BA	0	1	0	0	Direzione servizi per l'adolescenza e i giovani
LE136	Numero progetti rivolti alla prevenzione e al contrasto del disagio scolastico	1pl	2	2	2	2	Direzione servizi per l'adolescenza e i giovani
LE137	Numero scuole coinvolte nei progetti di prevenzione del disagio scolastico	1pl	20	20	20	20	Direzione servizi per l'adolescenza e i giovani
LE138	Numero progetti rivolti al miglioramento educativo dell'ambiente scolastico	1pl	5	5	5	5	Direzione servizi per l'adolescenza e i giovani
LE139	Numero scuole coinvolte in progetti rivolti al miglioramento educativo dell'ambiente scolastico	1pl	150	150	150	150	Direzione servizi per l'adolescenza e i giovani
LE140	Numero progetti di arricchimento dell'offerta formativa nelle scuole	1pl	37	35	35	35	Direzione servizi per l'adolescenza e i giovani
LE141	Numero scuole partecipanti progetti di arricchimento dell'offerta formativa	1pl	860	855	855	855	Direzione servizi per l'adolescenza e i giovani
LE142	Numero insediamenti Rom interessati dal servizio di scolarizzazione	1pl	12	12	10	10	Direzione servizi per l'adolescenza e i giovani
LE143	Numero bambini rom assistiti dal progetto di integrazione scolastica	1pl	1827	1470	1470	1470	Direzione servizi per l'adolescenza e i giovani
LE144	Percentuale di frequenza degli alunni Rom	1pl	25	50	50	50	Direzione servizi per l'adolescenza e i giovani
LE145	Numero di scuole coinvolte nel servizio di scolarizzazione Rom	1pl	297	297	297	297	Direzione servizi per l'adolescenza e i giovani
LE146	Numero progetti di integrazione scolastica degli alunni migranti	1pl	0	0	0	0	Direzione servizi per l'adolescenza e i giovani
LE147	Numero scuole partecipanti a progetti di integrazione scolastica degli alunni migranti	1pl	0	0	0	0	Direzione servizi per l'adolescenza e i giovani
LE148	Numero viaggi della memoria	1pl	2	1	1	1	Direzione servizi per l'adolescenza e i giovani
LE149	Numero scuole coinvolte viaggi della memoria	1pl	57	28	28	28	Direzione servizi per l'adolescenza e i giovani
LE150	Numero partecipanti viaggi della memoria	1pl	340	170	170	170	Direzione servizi per l'adolescenza e i giovani
LE151	Numero accessi al sito Internet della Rete Informagiovani	0PG	1424548	1500000	1700000	1800000	Direzione servizi per l'adolescenza e i giovani
LE152	Numero sportelli o punti incontragiovani esistenti	0PG	1	1	1	1	Direzione servizi per l'adolescenza e i giovani
LE153	Numero utenti sportelli o punti incontragiovani	0PG	28800	32000	37000	40000	Direzione servizi per l'adolescenza e i giovani
LE154	Numero iniziative attivate negli sportelli o nei punti incontragiovani	0PG	410	480	530	550	Direzione servizi per l'adolescenza e i giovani
LE155	Numero progetti attivati PLGR (piano locale giovani regionale)	0PG	2	13	2	0	Direzione servizi per l'adolescenza e i giovani
LE156	Numero progetti attivati PLG Città Metropolitane	0PG	0				Direzione servizi per l'adolescenza e i giovani

LE157	Numero eventi/manifestazioni culturali e artistiche realizzate dai giovani	0PG	12	0	0	0	Direzione servizi per l'adolescenza e i giovani
LE158	Numero giovani protagonisti degli eventi/manifestazioni culturali e artistiche	0PG	1350	0	0	0	Direzione servizi per l'adolescenza e i giovani
LE159	Numero progetti attivati dedicati agli studenti in rete con le Università	0PG	0	0	0	0	Direzione servizi per l'adolescenza e i giovani
LE160	Numero studenti Universitari coinvolti nei progetti attivati in rete	0PG	0	0	0	0	Direzione servizi per l'adolescenza e i giovani
LE161	Numero di controlli sui progetti attivati	0PG	15	15	15	5	Direzione servizi per l'adolescenza e i giovani
LE162	Numero partecipanti ai progetti per i giovani	0PG	7608	2500	3000	0	Direzione servizi per l'adolescenza e i giovani
LE163	Numero domande pervenute al bando Servizio Civile Nazionale	0PG	1490	1000	1200	1200	Direzione servizi per l'adolescenza e i giovani
LE164	Numero domande pervenute al bando Progetto PICA	0PG	0				Direzione servizi per l'adolescenza e i giovani
LE165	Numero di convenzioni e accordi con università ed enti di formazione	0PG	4	10	15	15	Direzione servizi per l'adolescenza e i giovani
LE166	Numero di tirocini ospitati	0PG	203	200	200	200	Direzione servizi per l'adolescenza e i giovani
LE167	Sostegno finanziario alle Società e Associazioni sportive	0SS	36	100	100	100	U.O. Promozione sportiva e Qualità della vita
LE168	Sostegno finanziario a progetti di attività motoria nelle scuole: n. progetti finanziati	0SS	0	0	0	0	U.O. Promozione sportiva e Qualità della vita
LE169	Interventi di assistenza sanitaria alle gare sportive studentesche: n. interventi effettuati	0SS	25	15	30	30	U.O. Promozione sportiva e Qualità della vita
LE170	Contributi all'attività istituzionale delle Associazioni: numero domande presentate	0SS	0	10	10	10	U.O. Promozione sportiva e Qualità della vita
LE171	Verifiche iniziative finanziate:	0SS	68	40	100	100	U.O. Promozione sportiva e Qualità della vita
LE172	Liquidazioni ad organismi sportivi:	0SS	68	50	100	100	U.O. Promozione sportiva e Qualità della vita
LE173	Prolungamento Concessione (art. 19 Del C.C. n. 170/2002 e s.m.i.)	0SS	0	0	0	0	U.O. Gestione e sviluppo impiantistica sportiva
LE174	Posizioni debitorie definite:	0SS	30	30	20	20	U.O. Gestione e sviluppo impiantistica sportiva
LE175	Rilascio fidejussioni	0SS	0				U.O. Gestione e sviluppo impiantistica sportiva
LE176	Posizioni in contenzioso	0SS	9	9	9	9	U.O. Gestione e sviluppo impiantistica sportiva
LE177	Numero verifiche contabili effettuate sugli impianti dipartimentali	0SS	113	113	113	113	U.O. Gestione e sviluppo impiantistica sportiva
LE178	Impianti dipartimentali gestiti al 31.12	0SS	103	103	103	103	U.O. Gestione e sviluppo impiantistica sportiva
LE179	Impianti municipali coordinati al 31.12	0SS	47	47	47	47	U.O. Gestione e sviluppo impiantistica sportiva
LE180	Grandi impianti gestiti al 31.12	0SS	10	10	10	10	U.O. Gestione e sviluppo impiantistica sportiva
LE181	Coordinamento centri sportivi municipali al 31.12	0SS	444	440	445	445	U.O. Promozione sportiva e Qualità della vita

LE182	Aree sportive concesse per realizzazione impianti al 31.12:	0SS	1	1	0	0	U.O. Gestione e sviluppo impiantistica sportiva
LE183	Concessione nuovi impianti:	0SS	0	1	1	1	U.O. Gestione e sviluppo impiantistica sportiva
LE184	Determinazioni	0SS	45	10	20	20	U.O. Gestione e sviluppo impiantistica sportiva
LE185	Atti d'obbligo	0SS	1	2	2	2	U.O. Gestione e sviluppo impiantistica sportiva
LE186	Delibere di regolamenti e di gestione relative alla promozione sportiva e gestione impianti	0SS	0	3	3	3	U.O. Gestione e sviluppo impiantistica sportiva
LE187	Stime di impianti ai fini della determinazione o rideterminazione del canone di concessione	0SS	4	8	10	10	U.O. Gestione e sviluppo impiantistica sportiva
LE188	Sostegno a iniziative e Associazioni sportive mediante bandi e concessione contributi.	0SS	62				U.O. Promozione sportiva e Qualità della vita
LE189	Realizzazione e distribuzione depliant su alimentazione e sport: n. copie	0SS	0	5000	5000	5000	U.O. Promozione sportiva e Qualità della vita
LE190	Liquidazioni organismi partecipanti ai progetti di attività motoria	0SS	0	0	0	0	U.O. Promozione sportiva e Qualità della vita
LE191	Numero domande pervenute (relative alle attività sportive e ricreative)	0SS	65	70	70	70	U.O. Promozione sportiva e Qualità della vita + U.O. Gestione e sviluppo impiantistica sportiva
LE192	Numero domande istruite (relative alle attività sportive e ricreative)	0SS	36	70	70	70	U.O. Promozione sportiva e Qualità della vita + U.O. Gestione e sviluppo impiantistica sportiva
LE193	Numero reclami pervenuti (relativi alle attività sportive e ricreative)	0SS	0	3	3	3	U.O. Promozione sportiva e Qualità della vita + U.O. Gestione e sviluppo impiantistica sportiva
LE194	Numero impianti dipartimentali in concessione	0SS	113				U.O. Gestione e sviluppo impiantistica sportiva
LE195	Numero impianti municipali in concessione coordinati	0SS	47				U.O. Gestione e sviluppo impiantistica sportiva
LE196	Numero contributi erogati alle Associazioni Dilettantistiche per le attività istituzionali	0SS	0				U.O. Promozione sportiva e Qualità della vita
LE197	Importo totale finanziamenti per iniziative sportive	0SS	567754	750000	750000	750000	U.O. Promozione sportiva e Qualità della vita
LE198	Numero richieste di contributi presentate dalle Associazioni Dilettantistiche per le attività istituzionali	0SS	0				U.O. Promozione sportiva e Qualità della vita
LE199	Numero fidejussioni rilasciate (minori o uguali a un milione di euro)	0SS	0				U.O. Gestione e sviluppo impiantistica sportiva
LE200	Numero fidejussioni rilasciate (maggiori a un milione di euro)	0SS	0				U.O. Gestione e sviluppo impiantistica sportiva
LE201	Istruttoria progetti impianti sportivi in concessione:	0SS	8	12	3	3	U.O. Gestione e sviluppo impiantistica sportiva

LE202	Approvazione progetti	0SS	1	3	3	2	U.O. Gestione e sviluppo impiantistica sportiva
LE203	Progetti redatti da professionisti interni o esterni per la realizzazione degli impianti: numero	0SS	8	6	5	5	U.O. Gestione e sviluppo impiantistica sportiva
LE204	Affidamento e verifica lavori impianti sportivi in appalto: numero	0SS	11	5	4	4	U.O. Gestione e sviluppo impiantistica sportiva
LE205	Verifica lavori impianti sportivi in concessione: numero	0SS	5	2	2	2	U.O. Gestione e sviluppo impiantistica sportiva
LE206	Numero pareri tecnici rilasciati ai sensi L.241/90 (relativi a progetti impianti sportivi realizzati da altri uffici comunali o da enti)	0SS	9	5	5	3	U.O. Gestione e sviluppo impiantistica sportiva
LE207	Concessione materiale sportivo:	0SS	5	5	5	5	U.O. Promozione sportiva e Qualità della vita
LE208	Concessione materiale premiazione:	0SS	51	100	100	100	U.O. Promozione sportiva e Qualità della vita
LE209	Pubblicazione rivista sullo sport, copie distribuite	0SS	10000	5000	5000	5000	U.O. Promozione sportiva e Qualità della vita
LE210	Realizzazione e distribuzione calendario su tematiche dello sport: n. copie	0SS	0	3000	3000	3000	U.O. Promozione sportiva e Qualità della vita
LE211	Richieste accesso agli atti	0SS	15	35	35	35	Servizi di Staff
LE212	ufficio Urp richieste informazioni	0SS	149	14000	13500	13000	Servizi di Staff
LE213	Numero copie di pubblicazioni sportive prodotte (in totale)	0SS	0	5000	5000	5000	U.O. Promozione sportiva e Qualità della vita
LE214	Numero verbali con rilevazione di irregolarità sanabili (contabili)	0SS	20				U.O. Gestione e sviluppo impiantistica sportiva
LE215	Numero provvedimenti inoltrati per l'approvazione di progetti impianti sportivi con oneri pubblici (Deliberazioni e/o DD)	0SS	2	1	1	1	U.O. Gestione e sviluppo impiantistica sportiva
LE216	Numero conferenze realizzate	0SS	3				U.O. Promozione sportiva e Qualità della vita
LE217	Numero irregolarità contabili rilevate	0SS	n.d.	20	20	20	U.O. Gestione e sviluppo impiantistica sportiva
LE220	Numero progetti preliminari redatti da professionisti interni o esterni per la realizzazione degli impianti	0SS	n.d.	1	1	1	U.O. Gestione e sviluppo impiantistica sportiva
LE221	Numero progetti definitivi redatti da professionisti interni o esterni per la realizzazione degli impianti	0SS	n.d.	1	1	1	U.O. Gestione e sviluppo impiantistica sportiva
LE222	Numero progetti esecutivi redatti da professionisti interni o esterni per la realizzazione degli impianti	0SS	n.d.	4	1	1	U.O. Gestione e sviluppo impiantistica sportiva
LE225b	Numero provvedimenti inoltrati per l'approvazione di progetti impianti sportivi con oneri privati (Deliberazioni e/o DD)	0SS	n.d.	3	1	1	U.O. Gestione e sviluppo impiantistica sportiva
LE226	Numero scuole coinvolte (dimensionamento della rete scolastica statale) - MUN 1		52	53	53	53	Servizi di Staff
LE227	Numero scuole coinvolte (dimensionamento della rete scolastica statale) - MUN 2		49	49	49	49	Servizi di Staff
LE228	Numero scuole coinvolte (dimensionamento della rete scolastica statale) - MUN 3		58	58	58	59	Servizi di Staff
LE229	Numero scuole coinvolte (dimensionamento della rete scolastica statale) - MUN 4		75	75	76	78	Servizi di Staff
LE230	Numero scuole coinvolte (dimensionamento della rete scolastica statale) - MUN 5		78	79	79	79	Servizi di Staff

LE231	Numero scuole coinvolte (dimensionamento della rete scolastica statale) - MUN 6		99	104	105	107	Servizi di Staff
LE232	Numero scuole coinvolte (dimensionamento della rete scolastica statale) - MUN 7		85	85	85	85	Servizi di Staff
LE233	Numero scuole coinvolte (dimensionamento della rete scolastica statale) - MUN 8		33	33	33	34	Servizi di Staff
LE234	Numero scuole coinvolte (dimensionamento della rete scolastica statale) - MUN 9		69	72	74	76	Servizi di Staff
LE235	Numero scuole coinvolte (dimensionamento della rete scolastica statale) - MUN 10		64	65	68	69	Servizi di Staff
LE236	Numero scuole coinvolte (dimensionamento della rete scolastica statale) - MUN 11		33	33	34	34	Servizi di Staff
LE237	Numero scuole coinvolte (dimensionamento della rete scolastica statale) - MUN 12		34	34	35	35	Servizi di Staff
LE238	Numero scuole coinvolte (dimensionamento della rete scolastica statale) - MUN 13		38	38	39	41	Servizi di Staff
LE239	Numero scuole coinvolte (dimensionamento della rete scolastica statale) - MUN 14		52	53	53	54	Servizi di Staff
LE240	Numero scuole coinvolte (dimensionamento della rete scolastica statale) - MUN 15		54	55	55	56	Servizi di Staff
LE241	Numero utenze Mesis MUN 1	OPL	25	25	26	26	U.O. Regolamentazione e gestione dei servizi educativi 0-6 anni a gestione diretta e indiretta e servizi di supporto
LE242	Numero utenze Mesis MUN 2	OPL	35	35	35	35	U.O. Regolamentazione e gestione dei servizi educativi 0-6 anni a gestione diretta e indiretta e servizi di supporto
LE243	Numero utenze Mesis MUN 3	OPL	28	28	28	28	U.O. Regolamentazione e gestione dei servizi educativi 0-6 anni a gestione diretta e indiretta e servizi di supporto
LE244	Numero utenze Mesis MUN 4	OPL	39	40	40	40	U.O. Regolamentazione e gestione dei servizi educativi 0-6 anni a gestione diretta e indiretta e servizi di supporto
LE245	Numero utenze Mesis MUN 5	OPL	55	56	56	56	U.O. Regolamentazione e gestione dei servizi educativi 0-6 anni a gestione diretta e indiretta e servizi di supporto
LE246	Numero utenze Mesis MUN 6	OPL	35	36	36	36	U.O. Regolamentazione e gestione dei servizi educativi 0-6 anni a gestione diretta e indiretta e servizi di supporto
LE247	Numero utenze Mesis MUN 7	OPL	53	40	44	44	U.O. Regolamentazione e gestione dei servizi educativi 0-6 anni a gestione diretta e indiretta e servizi di supporto

LE248	Numero utenze Mesis MUN 8	OPL	26	36	36	36	U.O. Regolamentazione e gestione dei servizi educativi 0-6 anni a gestione diretta e indiretta e servizi di supporto
LE249	Numero utenze Mesis MUN 9	OPL	29	29	29	29	U.O. Regolamentazione e gestione dei servizi educativi 0-6 anni a gestione diretta e indiretta e servizi di supporto
LE250	Numero utenze Mesis MUN 10	OPL	44	38	38	38	U.O. Regolamentazione e gestione dei servizi educativi 0-6 anni a gestione diretta e indiretta e servizi di supporto
LE251	Numero utenze Mesis MUN 11	OPL	30	28	28	28	U.O. Regolamentazione e gestione dei servizi educativi 0-6 anni a gestione diretta e indiretta e servizi di supporto
LE252	Numero utenze Mesis MUN 12	OPL	12	24	24	24	U.O. Regolamentazione e gestione dei servizi educativi 0-6 anni a gestione diretta e indiretta e servizi di supporto
LE253	Numero utenze Mesis MUN 13	OPL	30	22	22	22	U.O. Regolamentazione e gestione dei servizi educativi 0-6 anni a gestione diretta e indiretta e servizi di supporto
LE254	Numero utenze Mesis MUN 14	OPL	35	23	23	23	U.O. Regolamentazione e gestione dei servizi educativi 0-6 anni a gestione diretta e indiretta e servizi di supporto
LE255	Numero utenze Mesis MUN 15	OPL	21	20	20	20	U.O. Regolamentazione e gestione dei servizi educativi 0-6 anni a gestione diretta e indiretta e servizi di supporto
LE286	Numero nidi convenzionati MUN 1	centro di costo municipale	1	2	0	0	U.O. Regolamentazione e gestione dei servizi educativi 0-6 anni a gestione diretta e indiretta e servizi di supporto
LE287	Numero nidi convenzionati MUN 2	centro di costo municipale	5	5	0	0	U.O. Regolamentazione e gestione dei servizi educativi 0-6 anni a gestione diretta e indiretta e servizi di supporto
LE288	Numero nidi convenzionati MUN 3	centro di costo municipale	10	10	0	0	U.O. Regolamentazione e gestione dei servizi educativi 0-6 anni a gestione diretta e indiretta e servizi di supporto

LE289	Numero nidi convenzionati MUN 4	centro di costo municipale	13	13	0	0	U.O. Regolamentazione e gestione dei servizi educativi 0-6 anni a gestione diretta e indiretta e servizi di supporto
LE290	Numero nidi convenzionati MUN 5	centro di costo municipale	6	6	0	0	U.O. Regolamentazione e gestione dei servizi educativi 0-6 anni a gestione diretta e indiretta e servizi di supporto
LE291	Numero nidi convenzionati MUN 6	centro di costo municipale	21	22	0	0	U.O. Regolamentazione e gestione dei servizi educativi 0-6 anni a gestione diretta e indiretta e servizi di supporto
LE292	Numero nidi convenzionati MUN 7	centro di costo municipale	14	15	0	0	U.O. Regolamentazione e gestione dei servizi educativi 0-6 anni a gestione diretta e indiretta e servizi di supporto
LE293	Numero nidi convenzionati MUN 8	centro di costo municipale	5	5	0	0	U.O. Regolamentazione e gestione dei servizi educativi 0-6 anni a gestione diretta e indiretta e servizi di supporto
LE294	Numero nidi convenzionati MUN 9	centro di costo municipale	10	10	0	0	U.O. Regolamentazione e gestione dei servizi educativi 0-6 anni a gestione diretta e indiretta e servizi di supporto
LE295	Numero nidi convenzionati MUN 10	centro di costo municipale	43	47	0	0	U.O. Regolamentazione e gestione dei servizi educativi 0-6 anni a gestione diretta e indiretta e servizi di supporto
LE296	Numero nidi convenzionati MUN 11	centro di costo municipale	5	5	0	0	U.O. Regolamentazione e gestione dei servizi educativi 0-6 anni a gestione diretta e indiretta e servizi di supporto
LE297	Numero nidi convenzionati MUN 12	centro di costo municipale	7	7	0	0	U.O. Regolamentazione e gestione dei servizi educativi 0-6 anni a gestione diretta e indiretta e servizi di supporto
LE298	Numero nidi convenzionati MUN 13	centro di costo municipale	14	15	0	0	U.O. Regolamentazione e gestione dei servizi educativi 0-6 anni a gestione diretta e indiretta e servizi di supporto
LE299	Numero nidi convenzionati MUN 14	centro di costo municipale	10	10	0	0	U.O. Regolamentazione e gestione dei servizi educativi 0-6 anni a gestione diretta e indiretta e servizi di supporto

LE300	Numero nidi convenzionati MUN 15	centro di costo municipale	3	3	0	0	U.O. Regolamentazione e gestione dei servizi educativi 0-6 anni a gestione diretta e indiretta e servizi di supporto
LE301	Numero SpaziBe.Bi MUN 1	centro di costo municipale	1	1	0	0	U.O. Regolamentazione e gestione dei servizi educativi 0-6 anni a gestione diretta e indiretta e servizi di supporto
LE302	Numero SpaziBe.Bi MUN 2	centro di costo municipale	1	1	0	0	U.O. Regolamentazione e gestione dei servizi educativi 0-6 anni a gestione diretta e indiretta e servizi di supporto
LE303	Numero SpaziBe.Bi MUN 3	centro di costo municipale	1	1	0	0	U.O. Regolamentazione e gestione dei servizi educativi 0-6 anni a gestione diretta e indiretta e servizi di supporto
LE304	Numero SpaziBe.Bi MUN 4	centro di costo municipale	0	0	0	0	U.O. Regolamentazione e gestione dei servizi educativi 0-6 anni a gestione diretta e indiretta e servizi di supporto
LE305	Numero SpaziBe.Bi MUN 5	centro di costo municipale	3	3	0	0	U.O. Regolamentazione e gestione dei servizi educativi 0-6 anni a gestione diretta e indiretta e servizi di supporto
LE306	Numero SpaziBe.Bi MUN 6	centro di costo municipale	1	0	0	0	U.O. Regolamentazione e gestione dei servizi educativi 0-6 anni a gestione diretta e indiretta e servizi di supporto
LE307	Numero SpaziBe.Bi MUN 7	centro di costo municipale	6	6	0	0	U.O. Regolamentazione e gestione dei servizi educativi 0-6 anni a gestione diretta e indiretta e servizi di supporto
LE308	Numero SpaziBe.Bi MUN 8	centro di costo municipale	1	1	0	0	U.O. Regolamentazione e gestione dei servizi educativi 0-6 anni a gestione diretta e indiretta e servizi di supporto
LE309	Numero SpaziBe.Bi MUN 9	centro di costo municipale	2	2	0	0	U.O. Regolamentazione e gestione dei servizi educativi 0-6 anni a gestione diretta e indiretta e servizi di supporto
LE310	Numero SpaziBe.Bi MUN 10	centro di costo municipale	3	3	0	0	U.O. Regolamentazione e gestione dei servizi educativi 0-6 anni a gestione diretta e indiretta e servizi di supporto

LE311	Numero SpaziBe.Bi MUN 11	centro di costo municipale	0	0	0	0	U.O. Regolamentazione e gestione dei servizi educativi 0-6 anni a gestione diretta e indiretta e servizi di supporto
LE312	Numero SpaziBe.Bi MUN 12	centro di costo municipale	2	2	0	0	U.O. Regolamentazione e gestione dei servizi educativi 0-6 anni a gestione diretta e indiretta e servizi di supporto
LE313	Numero SpaziBe.Bi MUN 13	centro di costo municipale	0	0	0	0	U.O. Regolamentazione e gestione dei servizi educativi 0-6 anni a gestione diretta e indiretta e servizi di supporto
LE314	Numero SpaziBe.Bi MUN 14	centro di costo municipale	1	1	0	0	U.O. Regolamentazione e gestione dei servizi educativi 0-6 anni a gestione diretta e indiretta e servizi di supporto
LE315	Numero SpaziBe.Bi MUN 15	centro di costo municipale	1	1	0	0	U.O. Regolamentazione e gestione dei servizi educativi 0-6 anni a gestione diretta e indiretta e servizi di supporto
LE316	Numero nidi realizzati in Project Financing MUN 1	centro di costo municipale	0	0	0	0	U.O. Regolamentazione e gestione dei servizi educativi 0-6 anni a gestione diretta e indiretta e servizi di supporto
LE317	Numero nidi realizzati in Project Financing MUN 2	centro di costo municipale	0	0	0	0	U.O. Regolamentazione e gestione dei servizi educativi 0-6 anni a gestione diretta e indiretta e servizi di supporto
LE318	Numero nidi realizzati in Project Financing MUN 3	centro di costo municipale	0	0	0	0	U.O. Regolamentazione e gestione dei servizi educativi 0-6 anni a gestione diretta e indiretta e servizi di supporto
LE319	Numero nidi realizzati in Project Financing MUN 4	centro di costo municipale	1	1	1	1	U.O. Regolamentazione e gestione dei servizi educativi 0-6 anni a gestione diretta e indiretta e servizi di supporto
LE320	Numero nidi realizzati in Project Financing MUN 5	centro di costo municipale	0	0	0	0	U.O. Regolamentazione e gestione dei servizi educativi 0-6 anni a gestione diretta e indiretta e servizi di supporto
LE321	Numero nidi realizzati in Project Financing MUN 6	centro di costo municipale	0	0	0	0	U.O. Regolamentazione e gestione dei servizi educativi 0-6 anni a gestione diretta e indiretta e servizi di supporto

LE322	Numero nidi realizzati in Project Financing MUN 7	centro di costo municipale	2	2	2	2	U.O. Regolamentazione e gestione dei servizi educativi 0-6 anni a gestione diretta e indiretta e servizi di supporto
LE323	Numero nidi realizzati in Project Financing MUN 8	centro di costo municipale	0	0	0	0	U.O. Regolamentazione e gestione dei servizi educativi 0-6 anni a gestione diretta e indiretta e servizi di supporto
LE324	Numero nidi realizzati in Project Financing MUN 9	centro di costo municipale	0	0	0	0	U.O. Regolamentazione e gestione dei servizi educativi 0-6 anni a gestione diretta e indiretta e servizi di supporto
LE325	Numero nidi realizzati in Project Financing MUN 10	centro di costo municipale	0	0	0	0	U.O. Regolamentazione e gestione dei servizi educativi 0-6 anni a gestione diretta e indiretta e servizi di supporto
LE326	Numero nidi realizzati in Project Financing MUN 11	centro di costo municipale	0	0	0	0	U.O. Regolamentazione e gestione dei servizi educativi 0-6 anni a gestione diretta e indiretta e servizi di supporto
LE327	Numero nidi realizzati in Project Financing MUN 12	centro di costo municipale	0	0	0	0	U.O. Regolamentazione e gestione dei servizi educativi 0-6 anni a gestione diretta e indiretta e servizi di supporto
LE328	Numero nidi realizzati in Project Financing MUN 13	centro di costo municipale	0	0	0	0	U.O. Regolamentazione e gestione dei servizi educativi 0-6 anni a gestione diretta e indiretta e servizi di supporto
LE329	Numero nidi realizzati in Project Financing MUN 14	centro di costo municipale	1	1	1	1	U.O. Regolamentazione e gestione dei servizi educativi 0-6 anni a gestione diretta e indiretta e servizi di supporto
LE330	Numero nidi realizzati in Project Financing MUN 15	centro di costo municipale	0	0	0	0	U.O. Regolamentazione e gestione dei servizi educativi 0-6 anni a gestione diretta e indiretta e servizi di supporto
LE331	Numero nidi Aziendali MUN 1	centro di costo municipale	3	3	3	3	U.O. Regolamentazione e gestione dei servizi educativi 0-6 anni a gestione diretta e indiretta e servizi di supporto
LE332	Numero nidi Aziendali MUN 2	centro di costo municipale	2	1	1	1	U.O. Regolamentazione e gestione dei servizi educativi 0-6 anni a gestione diretta e indiretta e servizi di supporto

LE333	Numero nidi Aziendali MUN 3	centro di costo municipale	0	0	0	0	U.O. Regolamentazione e gestione dei servizi educativi 0-6 anni a gestione diretta e indiretta e servizi di supporto
LE334	Numero nidi Aziendali MUN 4	centro di costo municipale	3	3	3	3	U.O. Regolamentazione e gestione dei servizi educativi 0-6 anni a gestione diretta e indiretta e servizi di supporto
LE335	Numero nidi Aziendali MUN 5	centro di costo municipale	2	2	2	2	U.O. Regolamentazione e gestione dei servizi educativi 0-6 anni a gestione diretta e indiretta e servizi di supporto
LE336	Numero nidi Aziendali MUN 6	centro di costo municipale	0	0	0	0	U.O. Regolamentazione e gestione dei servizi educativi 0-6 anni a gestione diretta e indiretta e servizi di supporto
LE337	Numero nidi Aziendali MUN 7	centro di costo municipale	1	0	0	0	U.O. Regolamentazione e gestione dei servizi educativi 0-6 anni a gestione diretta e indiretta e servizi di supporto
LE338	Numero nidi Aziendali MUN 8	centro di costo municipale	2	2	2	2	U.O. Regolamentazione e gestione dei servizi educativi 0-6 anni a gestione diretta e indiretta e servizi di supporto
LE339	Numero nidi Aziendali MUN 9	centro di costo municipale	8	8	8	8	U.O. Regolamentazione e gestione dei servizi educativi 0-6 anni a gestione diretta e indiretta e servizi di supporto
LE340	Numero nidi Aziendali MUN 10	centro di costo municipale	1	1	1	1	U.O. Regolamentazione e gestione dei servizi educativi 0-6 anni a gestione diretta e indiretta e servizi di supporto
LE341	Numero nidi Aziendali MUN 11	centro di costo municipale	1	1	1	1	U.O. Regolamentazione e gestione dei servizi educativi 0-6 anni a gestione diretta e indiretta e servizi di supporto
LE342	Numero nidi Aziendali MUN 12	centro di costo municipale	1	1	1	1	U.O. Regolamentazione e gestione dei servizi educativi 0-6 anni a gestione diretta e indiretta e servizi di supporto
LE343	Numero nidi Aziendali MUN 13	centro di costo municipale	0	0	0	0	U.O. Regolamentazione e gestione dei servizi educativi 0-6 anni a gestione diretta e indiretta e servizi di supporto

LE344	Numero nidi Aziendali MUN 14	centro di costo municipale	1	1	1	1	U.O. Regolamentazione e gestione dei servizi educativi 0-6 anni a gestione diretta e indiretta e servizi di supporto
LE345	Numero nidi Aziendali MUN 15	centro di costo municipale	0	0	0	0	U.O. Regolamentazione e gestione dei servizi educativi 0-6 anni a gestione diretta e indiretta e servizi di supporto
LE346	Numero nidi in concessione MUN 1	centro di costo municipale	0	0	0	0	U.O. Regolamentazione e gestione dei servizi educativi 0-6 anni a gestione diretta e indiretta e servizi di supporto
LE347	Numero nidi in concessione MUN 2	centro di costo municipale	0	0	0	0	U.O. Regolamentazione e gestione dei servizi educativi 0-6 anni a gestione diretta e indiretta e servizi di supporto
LE348	Numero nidi in concessione MUN 3	centro di costo municipale	0	0	0	0	U.O. Regolamentazione e gestione dei servizi educativi 0-6 anni a gestione diretta e indiretta e servizi di supporto
LE349	Numero nidi in concessione MUN 4	centro di costo municipale	1	1	1	1	U.O. Regolamentazione e gestione dei servizi educativi 0-6 anni a gestione diretta e indiretta e servizi di supporto
LE350	Numero nidi in concessione MUN 5	centro di costo municipale	0	0	0	0	U.O. Regolamentazione e gestione dei servizi educativi 0-6 anni a gestione diretta e indiretta e servizi di supporto
LE351	Numero nidi in concessione MUN 6	centro di costo municipale	1	1	1	1	U.O. Regolamentazione e gestione dei servizi educativi 0-6 anni a gestione diretta e indiretta e servizi di supporto
LE352	Numero nidi in concessione MUN 7	centro di costo municipale	0	0	0	0	U.O. Regolamentazione e gestione dei servizi educativi 0-6 anni a gestione diretta e indiretta e servizi di supporto
LE353	Numero nidi in concessione MUN 8	centro di costo municipale	0	0	0	0	U.O. Regolamentazione e gestione dei servizi educativi 0-6 anni a gestione diretta e indiretta e servizi di supporto
LE354	Numero nidi in concessione MUN 9	centro di costo municipale	2	2	2	2	U.O. Regolamentazione e gestione dei servizi educativi 0-6 anni a gestione diretta e indiretta e servizi di supporto

LE355	Numero nidi in concessione MUN 10	centro di costo municipale	0	0	0	0	U.O. Regolamentazione e gestione dei servizi educativi 0-6 anni a gestione diretta e indiretta e servizi di supporto
LE356	Numero nidi in concessione MUN 11	centro di costo municipale	0	0	0	0	U.O. Regolamentazione e gestione dei servizi educativi 0-6 anni a gestione diretta e indiretta e servizi di supporto
LE357	Numero nidi in concessione MUN 12	centro di costo municipale	1	1	1	1	U.O. Regolamentazione e gestione dei servizi educativi 0-6 anni a gestione diretta e indiretta e servizi di supporto
LE358	Numero nidi in concessione MUN 13	centro di costo municipale	1	1	1	1	U.O. Regolamentazione e gestione dei servizi educativi 0-6 anni a gestione diretta e indiretta e servizi di supporto
LE359	Numero nidi in concessione MUN 14	centro di costo municipale	1	1	1	1	U.O. Regolamentazione e gestione dei servizi educativi 0-6 anni a gestione diretta e indiretta e servizi di supporto
LE360	Numero nidi in concessione MUN 15	centro di costo municipale	0	0	0	0	U.O. Regolamentazione e gestione dei servizi educativi 0-6 anni a gestione diretta e indiretta e servizi di supporto
LE361	Numero posti offerti dai nidi convenzionati all'Amministrazione comunale MUN1	centro di costo municipale	17	37	33,3	31,635	U.O. Regolamentazione e gestione dei servizi educativi 0-6 anni a gestione diretta e indiretta e servizi di supporto
LE362	Numero posti offerti dai nidi convenzionati all'Amministrazione comunale MUN2	centro di costo municipale	154	154	138,6	131,67	U.O. Regolamentazione e gestione dei servizi educativi 0-6 anni a gestione diretta e indiretta e servizi di supporto
LE363	Numero posti offerti dai nidi convenzionati all'Amministrazione comunale MUN3	centro di costo municipale	437	437	393,3	373,635	U.O. Regolamentazione e gestione dei servizi educativi 0-6 anni a gestione diretta e indiretta e servizi di supporto
LE364	Numero posti offerti dai nidi convenzionati all'Amministrazione comunale MUN4	centro di costo municipale	459	459	413,1	392,445	U.O. Regolamentazione e gestione dei servizi educativi 0-6 anni a gestione diretta e indiretta e servizi di supporto
LE365	Numero posti offerti dai nidi convenzionati all'Amministrazione comunale MUN5	centro di costo municipale	202	202	181,8	172,71	U.O. Regolamentazione e gestione dei servizi educativi 0-6 anni a gestione diretta e indiretta e servizi di supporto

LE366	Numero posti offerti dai nidi convenzionati all'Amministrazione comunale MUN6	centro di costo municipale	867	860	774	735,3	U.O. Regolamentazione e gestione dei servizi educativi 0-6 anni a gestione diretta e indiretta e servizi di supporto
LE367	Numero posti offerti dai nidi convenzionati all'Amministrazione comunale MUN7	centro di costo municipale	537	556	500,4	475,38	U.O. Regolamentazione e gestione dei servizi educativi 0-6 anni a gestione diretta e indiretta e servizi di supporto
LE368	Numero posti offerti dai nidi convenzionati all'Amministrazione comunale MUN8	centro di costo municipale	137	120	108	102,6	U.O. Regolamentazione e gestione dei servizi educativi 0-6 anni a gestione diretta e indiretta e servizi di supporto
LE369	Numero posti offerti dai nidi convenzionati all'Amministrazione comunale MUN9	centro di costo municipale	402	402	361,8	343,71	U.O. Regolamentazione e gestione dei servizi educativi 0-6 anni a gestione diretta e indiretta e servizi di supporto
LE370	Numero posti offerti dai nidi convenzionati all'Amministrazione comunale MUN10	centro di costo municipale	1397	1455	1309,5	1244,025	U.O. Regolamentazione e gestione dei servizi educativi 0-6 anni a gestione diretta e indiretta e servizi di supporto
LE371	Numero posti offerti dai nidi convenzionati all'Amministrazione comunale MUN11	centro di costo municipale	136	136	122,4	116,28	U.O. Regolamentazione e gestione dei servizi educativi 0-6 anni a gestione diretta e indiretta e servizi di supporto
LE372	Numero posti offerti dai nidi convenzionati all'Amministrazione comunale MUN12	centro di costo municipale	201	198	178,2	169,29	U.O. Regolamentazione e gestione dei servizi educativi 0-6 anni a gestione diretta e indiretta e servizi di supporto
LE373	Numero posti offerti dai nidi convenzionati all'Amministrazione comunale MUN13	centro di costo municipale	483	507	456,3	433,485	U.O. Regolamentazione e gestione dei servizi educativi 0-6 anni a gestione diretta e indiretta e servizi di supporto
LE374	Numero posti offerti dai nidi convenzionati all'Amministrazione comunale MUN14	centro di costo municipale	409	409	368,1	349,695	U.O. Regolamentazione e gestione dei servizi educativi 0-6 anni a gestione diretta e indiretta e servizi di supporto
LE375	Numero posti offerti dai nidi convenzionati all'Amministrazione comunale MUN15	centro di costo municipale	61	64	57,6	54,72	U.O. Regolamentazione e gestione dei servizi educativi 0-6 anni a gestione diretta e indiretta e servizi di supporto
LE376	Numero posti offerti dagli spazi Be.Bi. all'Amministrazione comunale MUN1	centro di costo municipale	23	23	20,7	18,63	U.O. Regolamentazione e gestione dei servizi educativi 0-6 anni a gestione diretta e indiretta e servizi di supporto

LE377	Numero posti offerti dagli spazi Be.Bi. all'Amministrazione comunale MUN2	centro di costo municipale	50	50	45	40,5	U.O. Regolamentazione e gestione dei servizi educativi 0-6 anni a gestione diretta e indiretta e servizi di supporto
LE378	Numero posti offerti dagli spazi Be.Bi. all'Amministrazione comunale MUN3	centro di costo municipale	25	25	22,5	20,25	U.O. Regolamentazione e gestione dei servizi educativi 0-6 anni a gestione diretta e indiretta e servizi di supporto
LE379	Numero posti offerti dagli spazi Be.Bi. all'Amministrazione comunale MUN4	centro di costo municipale	0	0	0	0	U.O. Regolamentazione e gestione dei servizi educativi 0-6 anni a gestione diretta e indiretta e servizi di supporto
LE380	Numero posti offerti dagli spazi Be.Bi. all'Amministrazione comunale MUN5	centro di costo municipale	56	56	50,4	45,36	U.O. Regolamentazione e gestione dei servizi educativi 0-6 anni a gestione diretta e indiretta e servizi di supporto
LE381	Numero posti offerti dagli spazi Be.Bi. all'Amministrazione comunale MUN6	centro di costo municipale	20	0	0	0	U.O. Regolamentazione e gestione dei servizi educativi 0-6 anni a gestione diretta e indiretta e servizi di supporto
LE382	Numero posti offerti dagli spazi Be.Bi. all'Amministrazione comunale MUN7	centro di costo municipale	186	174	156,6	140,94	U.O. Regolamentazione e gestione dei servizi educativi 0-6 anni a gestione diretta e indiretta e servizi di supporto
LE383	Numero posti offerti dagli spazi Be.Bi. all'Amministrazione comunale MUN8	centro di costo municipale	14	14	12,6	11,34	U.O. Regolamentazione e gestione dei servizi educativi 0-6 anni a gestione diretta e indiretta e servizi di supporto
LE384	Numero posti offerti dagli spazi Be.Bi. all'Amministrazione comunale MUN9	centro di costo municipale	52	52	46,8	42,12	U.O. Regolamentazione e gestione dei servizi educativi 0-6 anni a gestione diretta e indiretta e servizi di supporto
LE385	Numero posti offerti dagli spazi Be.Bi. all'Amministrazione comunale MUN10	centro di costo municipale	154	154	138,6	124,74	U.O. Regolamentazione e gestione dei servizi educativi 0-6 anni a gestione diretta e indiretta e servizi di supporto
LE386	Numero posti offerti dagli spazi Be.Bi. all'Amministrazione comunale MUN11	centro di costo municipale	0	0	0	0	U.O. Regolamentazione e gestione dei servizi educativi 0-6 anni a gestione diretta e indiretta e servizi di supporto
LE387	Numero posti offerti dagli spazi Be.Bi. all'Amministrazione comunale MUN12	centro di costo municipale	82	82	73,8	66,42	U.O. Regolamentazione e gestione dei servizi educativi 0-6 anni a gestione diretta e indiretta e servizi di supporto

LE388	Numero posti offerti dagli spazi Be.Bi. all'Amministrazione comunale MUN13	centro di costo municipale	0	0	0	0	U.O. Regolamentazione e gestione dei servizi educativi 0-6 anni a gestione diretta e indiretta e servizi di supporto
LE389	Numero posti offerti dagli spazi Be.Bi. all'Amministrazione comunale MUN14	centro di costo municipale	36	36	32,4	29,16	U.O. Regolamentazione e gestione dei servizi educativi 0-6 anni a gestione diretta e indiretta e servizi di supporto
LE390	Numero posti offerti dagli spazi Be.Bi. all'Amministrazione comunale MUN15	centro di costo municipale	38	38	34,2	30,78	U.O. Regolamentazione e gestione dei servizi educativi 0-6 anni a gestione diretta e indiretta e servizi di supporto
LE391	Numero posti offerti dai nidi realizzati inProject Financing all'Amministrazione comunale MUN1	centro di costo municipale	0	0	0	0	U.O. Regolamentazione e gestione dei servizi educativi 0-6 anni a gestione diretta e indiretta e servizi di supporto
LE392	Numero posti offerti dai nidi realizzati inProject Financing all'Amministrazione comunale MUN2	centro di costo municipale	0	0	0	0	U.O. Regolamentazione e gestione dei servizi educativi 0-6 anni a gestione diretta e indiretta e servizi di supporto
LE393	Numero posti offerti dai nidi realizzati inProject Financing all'Amministrazione comunale MUN3	centro di costo municipale	0	0	0	0	U.O. Regolamentazione e gestione dei servizi educativi 0-6 anni a gestione diretta e indiretta e servizi di supporto
LE394	Numero posti offerti dai nidi realizzati inProject Financing all'Amministrazione comunale MUN4	centro di costo municipale	69	69	62,1	58,995	U.O. Regolamentazione e gestione dei servizi educativi 0-6 anni a gestione diretta e indiretta e servizi di supporto
LE395	Numero posti offerti dai nidi realizzati inProject Financing all'Amministrazione comunale MUN5	centro di costo municipale	0	0	0	0	U.O. Regolamentazione e gestione dei servizi educativi 0-6 anni a gestione diretta e indiretta e servizi di supporto
LE396	Numero posti offerti dai nidi realizzati inProject Financing all'Amministrazione comunale MUN6	centro di costo municipale	0	0	0	0	U.O. Regolamentazione e gestione dei servizi educativi 0-6 anni a gestione diretta e indiretta e servizi di supporto
LE397	Numero posti offerti dai nidi realizzati inProject Financing all'Amministrazione comunale MUN7	centro di costo municipale	138	69	62,1	58,995	U.O. Regolamentazione e gestione dei servizi educativi 0-6 anni a gestione diretta e indiretta e servizi di supporto
LE398	Numero posti offerti dai nidi realizzati inProject Financing all'Amministrazione comunale MUN8	centro di costo municipale	0	0	0	0	U.O. Regolamentazione e gestione dei servizi educativi 0-6 anni a gestione diretta e indiretta e servizi di supporto

LE399	Numero posti offerti dai nidi realizzati inProject Financing all'Amministrazione comunale MUN9	centro di costo municipale	0	0	0	0	U.O. Regolamentazione e gestione dei servizi educativi 0-6 anni a gestione diretta e indiretta e servizi di supporto
LE400	Numero posti offerti dai nidi realizzati inProject Financing all'Amministrazione comunale MUN10	centro di costo municipale	0	0	0	0	U.O. Regolamentazione e gestione dei servizi educativi 0-6 anni a gestione diretta e indiretta e servizi di supporto
LE401	Numero posti offerti dai nidi realizzati inProject Financing all'Amministrazione comunale MUN11	centro di costo municipale	0	0	0	0	U.O. Regolamentazione e gestione dei servizi educativi 0-6 anni a gestione diretta e indiretta e servizi di supporto
LE402	Numero posti offerti dai nidi realizzati inProject Financing all'Amministrazione comunale MUN12	centro di costo municipale	0	0	0	0	U.O. Regolamentazione e gestione dei servizi educativi 0-6 anni a gestione diretta e indiretta e servizi di supporto
LE403	Numero posti offerti dai nidi realizzati inProject Financing all'Amministrazione comunale MUN13	centro di costo municipale	0	0	0	0	U.O. Regolamentazione e gestione dei servizi educativi 0-6 anni a gestione diretta e indiretta e servizi di supporto
LE404	Numero posti offerti dai nidi realizzati inProject Financing all'Amministrazione comunale MUN14	centro di costo municipale	69	69	62,1	58,995	U.O. Regolamentazione e gestione dei servizi educativi 0-6 anni a gestione diretta e indiretta e servizi di supporto
LE405	Numero posti offerti dai nidi realizzati inProject Financing all'Amministrazione comunale MUN15	centro di costo municipale	0	0	0	0	U.O. Regolamentazione e gestione dei servizi educativi 0-6 anni a gestione diretta e indiretta e servizi di supporto
LE406	Numero posti offerti dai nidi aziendali all'Amministrazione comunale MUN 1	centro di costo municipale	34	32	28,8	27,36	U.O. Regolamentazione e gestione dei servizi educativi 0-6 anni a gestione diretta e indiretta e servizi di supporto
LE407	Numero posti offerti dai nidi aziendali all'Amministrazione comunale MUN 2	centro di costo municipale	18	1	0,9	0,855	U.O. Regolamentazione e gestione dei servizi educativi 0-6 anni a gestione diretta e indiretta e servizi di supporto
LE408	Numero posti offerti dai nidi aziendali all'Amministrazione comunale MUN 3	centro di costo municipale	0	0	0	0	U.O. Regolamentazione e gestione dei servizi educativi 0-6 anni a gestione diretta e indiretta e servizi di supporto
LE409	Numero posti offerti dai nidi aziendali all'Amministrazione comunale MUN 4	centro di costo municipale	55	55	49,5	47,025	U.O. Regolamentazione e gestione dei servizi educativi 0-6 anni a gestione diretta e indiretta e servizi di supporto

LE410	Numero posti offerti dai nidi aziendali all'Amministrazione comunale MUN 5	centro di costo municipale	26	36	32,4	30,78	U.O. Regolamentazione e gestione dei servizi educativi 0-6 anni a gestione diretta e indiretta e servizi di supporto
LE411	Numero posti offerti dai nidi aziendali all'Amministrazione comunale MUN 6	centro di costo municipale	10	0	0	0	U.O. Regolamentazione e gestione dei servizi educativi 0-6 anni a gestione diretta e indiretta e servizi di supporto
LE412	Numero posti offerti dai nidi aziendali all'Amministrazione comunale MUN 7	centro di costo municipale	13	0	0	0	U.O. Regolamentazione e gestione dei servizi educativi 0-6 anni a gestione diretta e indiretta e servizi di supporto
LE413	Numero posti offerti dai nidi aziendali all'Amministrazione comunale MUN 8	centro di costo municipale	54	42	37,8	35,91	U.O. Regolamentazione e gestione dei servizi educativi 0-6 anni a gestione diretta e indiretta e servizi di supporto
LE414	Numero posti offerti dai nidi aziendali all'Amministrazione comunale MUN 9	centro di costo municipale	127	119	107,1	101,745	U.O. Regolamentazione e gestione dei servizi educativi 0-6 anni a gestione diretta e indiretta e servizi di supporto
LE415	Numero posti offerti dai nidi aziendali all'Amministrazione comunale MUN 10	centro di costo municipale	49	49	44,1	41,895	U.O. Regolamentazione e gestione dei servizi educativi 0-6 anni a gestione diretta e indiretta e servizi di supporto
LE416	Numero posti offerti dai nidi aziendali all'Amministrazione comunale MUN 11	centro di costo municipale	44	44	39,6	37,62	U.O. Regolamentazione e gestione dei servizi educativi 0-6 anni a gestione diretta e indiretta e servizi di supporto
LE417	Numero posti offerti dai nidi aziendali all'Amministrazione comunale MUN 12	centro di costo municipale	22	22	19,8	18,81	U.O. Regolamentazione e gestione dei servizi educativi 0-6 anni a gestione diretta e indiretta e servizi di supporto
LE418	Numero posti offerti dai nidi aziendali all'Amministrazione comunale MUN 13	centro di costo municipale	0	0	0	0	U.O. Regolamentazione e gestione dei servizi educativi 0-6 anni a gestione diretta e indiretta e servizi di supporto
LE419	Numero posti offerti dai nidi aziendali all'Amministrazione comunale MUN 14	centro di costo municipale	36	36	32,4	30,78	U.O. Regolamentazione e gestione dei servizi educativi 0-6 anni a gestione diretta e indiretta e servizi di supporto
LE420	Numero posti offerti dai nidi aziendali all'Amministrazione comunale MUN 15	centro di costo municipale	0	0	0	0	U.O. Regolamentazione e gestione dei servizi educativi 0-6 anni a gestione diretta e indiretta e servizi di supporto

LE421	Numero posti disponibili nei nidi in concessione MUN 1	centro di costo municipale	0	0	0	0	U.O. Regolamentazione e gestione dei servizi educativi 0-6 anni a gestione diretta e indiretta e servizi di supporto
LE422	Numero posti disponibili nei nidi in concessione MUN 2	centro di costo municipale	0	0	0	0	U.O. Regolamentazione e gestione dei servizi educativi 0-6 anni a gestione diretta e indiretta e servizi di supporto
LE423	Numero posti disponibili nei nidi in concessione MUN 3	centro di costo municipale	0	0	0	0	U.O. Regolamentazione e gestione dei servizi educativi 0-6 anni a gestione diretta e indiretta e servizi di supporto
LE424	Numero posti disponibili nei nidi in concessione MUN 4	centro di costo municipale	77	77	69,3	65,835	U.O. Regolamentazione e gestione dei servizi educativi 0-6 anni a gestione diretta e indiretta e servizi di supporto
LE425	Numero posti disponibili nei nidi in concessione MUN 5	centro di costo municipale	0	0	0	0	U.O. Regolamentazione e gestione dei servizi educativi 0-6 anni a gestione diretta e indiretta e servizi di supporto
LE426	Numero posti disponibili nei nidi in concessione MUN 6	centro di costo municipale	72	72	64,8	61,56	U.O. Regolamentazione e gestione dei servizi educativi 0-6 anni a gestione diretta e indiretta e servizi di supporto
LE427	Numero posti disponibili nei nidi in concessione MUN 7	centro di costo municipale	0	0	0	0	U.O. Regolamentazione e gestione dei servizi educativi 0-6 anni a gestione diretta e indiretta e servizi di supporto
LE428	Numero posti disponibili nei nidi in concessione MUN 8	centro di costo municipale	0	0	0	0	U.O. Regolamentazione e gestione dei servizi educativi 0-6 anni a gestione diretta e indiretta e servizi di supporto
LE429	Numero posti disponibili nei nidi in concessione MUN 9	centro di costo municipale	202	202	181,8	172,71	U.O. Regolamentazione e gestione dei servizi educativi 0-6 anni a gestione diretta e indiretta e servizi di supporto
LE430	Numero posti disponibili nei nidi in concessione MUN 10	centro di costo municipale	0	0	0	0	U.O. Regolamentazione e gestione dei servizi educativi 0-6 anni a gestione diretta e indiretta e servizi di supporto
LE431	Numero posti disponibili nei nidi in concessione MUN 11	centro di costo municipale	0	0	0	0	U.O. Regolamentazione e gestione dei servizi educativi 0-6 anni a gestione diretta e indiretta e servizi di supporto

LE432	Numero posti disponibili nei nidi in concessione MUN 12	centro di costo municipale	58	58	52,2	49,59	U.O. Regolamentazione e gestione dei servizi educativi 0-6 anni a gestione diretta e indiretta e servizi di supporto
LE433	Numero posti disponibili nei nidi in concessione MUN 13	centro di costo municipale	98	98	88,2	83,79	U.O. Regolamentazione e gestione dei servizi educativi 0-6 anni a gestione diretta e indiretta e servizi di supporto
LE434	Numero posti disponibili nei nidi in concessione MUN 14	centro di costo municipale	74	74	66,6	63,27	U.O. Regolamentazione e gestione dei servizi educativi 0-6 anni a gestione diretta e indiretta e servizi di supporto
LE435	Numero posti disponibili nei nidi in concessione MUN 15	centro di costo municipale	0	0	0	0	U.O. Regolamentazione e gestione dei servizi educativi 0-6 anni a gestione diretta e indiretta e servizi di supporto
LE436	Numero bambini iscritti nidi convenzionati MUN 1	centro di costo municipale	17	17	15,3	14,535	U.O. Regolamentazione e gestione dei servizi educativi 0-6 anni a gestione diretta e indiretta e servizi di supporto
LE437	Numero bambini iscritti nidi convenzionati MUN 2	centro di costo municipale	149	147	132,3	125,685	U.O. Regolamentazione e gestione dei servizi educativi 0-6 anni a gestione diretta e indiretta e servizi di supporto
LE438	Numero bambini iscritti nidi convenzionati MUN 3	centro di costo municipale	422	422	379,8	360,81	U.O. Regolamentazione e gestione dei servizi educativi 0-6 anni a gestione diretta e indiretta e servizi di supporto
LE439	Numero bambini iscritti nidi convenzionati MUN 4	centro di costo municipale	443	444	399,6	379,62	U.O. Regolamentazione e gestione dei servizi educativi 0-6 anni a gestione diretta e indiretta e servizi di supporto
LE440	Numero bambini iscritti nidi convenzionati MUN 5	centro di costo municipale	199	199	179,1	170,145	U.O. Regolamentazione e gestione dei servizi educativi 0-6 anni a gestione diretta e indiretta e servizi di supporto
LE441	Numero bambini iscritti nidi convenzionati MUN 6	centro di costo municipale	866	882	793,8	754,11	U.O. Regolamentazione e gestione dei servizi educativi 0-6 anni a gestione diretta e indiretta e servizi di supporto
LE442	Numero bambini iscritti nidi convenzionati MUN 7	centro di costo municipale	493	497	447,3	424,935	U.O. Regolamentazione e gestione dei servizi educativi 0-6 anni a gestione diretta e indiretta e servizi di supporto

LE443	Numero bambini iscritti nidi convenzionati MUN 8	centro di costo municipale	118	115	103,5	98,325	U.O. Regolamentazione e gestione dei servizi educativi 0-6 anni a gestione diretta e indiretta e servizi di supporto
LE444	Numero bambini iscritti nidi convenzionati MUN 9	centro di costo municipale	380	371	333,9	317,205	U.O. Regolamentazione e gestione dei servizi educativi 0-6 anni a gestione diretta e indiretta e servizi di supporto
LE445	Numero bambini iscritti nidi convenzionati MUN 10	centro di costo municipale	1200	1192	1072,8	1019,16	U.O. Regolamentazione e gestione dei servizi educativi 0-6 anni a gestione diretta e indiretta e servizi di supporto
LE446	Numero bambini iscritti nidi convenzionati MUN 11	centro di costo municipale	134	134	120,6	114,57	U.O. Regolamentazione e gestione dei servizi educativi 0-6 anni a gestione diretta e indiretta e servizi di supporto
LE447	Numero bambini iscritti nidi convenzionati MUN 12	centro di costo municipale	158	149	134,1	127,395	U.O. Regolamentazione e gestione dei servizi educativi 0-6 anni a gestione diretta e indiretta e servizi di supporto
LE448	Numero bambini iscritti nidi convenzionati MUN 13	centro di costo municipale	408	409	368,1	349,695	U.O. Regolamentazione e gestione dei servizi educativi 0-6 anni a gestione diretta e indiretta e servizi di supporto
LE449	Numero bambini iscritti nidi convenzionati MUN 14	centro di costo municipale	329	325	292,5	277,875	U.O. Regolamentazione e gestione dei servizi educativi 0-6 anni a gestione diretta e indiretta e servizi di supporto
LE450	Numero bambini iscritti nidi convenzionati MUN 15	centro di costo municipale	61	61	54,9	52,155	U.O. Regolamentazione e gestione dei servizi educativi 0-6 anni a gestione diretta e indiretta e servizi di supporto
LE451	Numero bambini iscritti spazi Be.Bi. MUN 1	centro di costo municipale	13	12	10,8	10,26	U.O. Regolamentazione e gestione dei servizi educativi 0-6 anni a gestione diretta e indiretta e servizi di supporto
LE452	Numero bambini iscritti spazi Be.Bi. MUN 2	centro di costo municipale	50	50	45	42,75	U.O. Regolamentazione e gestione dei servizi educativi 0-6 anni a gestione diretta e indiretta e servizi di supporto
LE453	Numero bambini iscritti spazi Be.Bi. MUN 3	centro di costo municipale	23	23	20,7	19,665	U.O. Regolamentazione e gestione dei servizi educativi 0-6 anni a gestione diretta e indiretta e servizi di supporto

LE454	Numero bambini iscritti spazi Be.Bi. MUN 4	centro di costo municipale	0	0	0	0	U.O. Regolamentazione e gestione dei servizi educativi 0-6 anni a gestione diretta e indiretta e servizi di supporto
LE455	Numero bambini iscritti spazi Be.Bi. MUN 5	centro di costo municipale	50	49	44,1	41,895	U.O. Regolamentazione e gestione dei servizi educativi 0-6 anni a gestione diretta e indiretta e servizi di supporto
LE456	Numero bambini iscritti spazi Be.Bi. MUN 6	centro di costo municipale	19	0	0	0	U.O. Regolamentazione e gestione dei servizi educativi 0-6 anni a gestione diretta e indiretta e servizi di supporto
LE457	Numero bambini iscritti spazi Be.Bi. MUN 7	centro di costo municipale	88	85	76,5	72,675	U.O. Regolamentazione e gestione dei servizi educativi 0-6 anni a gestione diretta e indiretta e servizi di supporto
LE458	Numero bambini iscritti spazi Be.Bi. MUN 8	centro di costo municipale	10	10	9	8,55	U.O. Regolamentazione e gestione dei servizi educativi 0-6 anni a gestione diretta e indiretta e servizi di supporto
LE459	Numero bambini iscritti spazi Be.Bi. MUN 9	centro di costo municipale	31	28	25,2	23,94	U.O. Regolamentazione e gestione dei servizi educativi 0-6 anni a gestione diretta e indiretta e servizi di supporto
LE460	Numero bambini iscritti spazi Be.Bi. MUN 10	centro di costo municipale	77	76	68,4	64,98	U.O. Regolamentazione e gestione dei servizi educativi 0-6 anni a gestione diretta e indiretta e servizi di supporto
LE461	Numero bambini iscritti spazi Be.Bi. MUN 11	centro di costo municipale	0	0	0	0	U.O. Regolamentazione e gestione dei servizi educativi 0-6 anni a gestione diretta e indiretta e servizi di supporto
LE462	Numero bambini iscritti spazi Be.Bi. MUN 12	centro di costo municipale	63	59	53,1	50,445	U.O. Regolamentazione e gestione dei servizi educativi 0-6 anni a gestione diretta e indiretta e servizi di supporto
LE463	Numero bambini iscritti spazi Be.Bi. MUN 13	centro di costo municipale	0	0	0	0	U.O. Regolamentazione e gestione dei servizi educativi 0-6 anni a gestione diretta e indiretta e servizi di supporto
LE464	Numero bambini iscritti spazi Be.Bi. MUN 14	centro di costo municipale	24	24	21,6	20,52	U.O. Regolamentazione e gestione dei servizi educativi 0-6 anni a gestione diretta e indiretta e servizi di supporto

LE465	Numero bambini iscritti spazi Be.Bi. MUN 15	centro di costo municipale	28	28	25,2	23,94	U.O. Regolamentazione e gestione dei servizi educativi 0-6 anni a gestione diretta e indiretta e servizi di supporto
LE466	Numero bambini iscritti nidi realizzati inProject Financing MUN 1	centro di costo municipale	0	0	0	0	U.O. Regolamentazione e gestione dei servizi educativi 0-6 anni a gestione diretta e indiretta e servizi di supporto
LE467	Numero bambini iscritti nidi realizzati inProject Financing MUN 2	centro di costo municipale	0	0	0	0	U.O. Regolamentazione e gestione dei servizi educativi 0-6 anni a gestione diretta e indiretta e servizi di supporto
LE468	Numero bambini iscritti nidi realizzati inProject Financing MUN 3	centro di costo municipale	0	0	0	0	U.O. Regolamentazione e gestione dei servizi educativi 0-6 anni a gestione diretta e indiretta e servizi di supporto
LE469	Numero bambini iscritti nidi realizzati inProject Financing MUN 4	centro di costo municipale	63	62	55,8	53,01	U.O. Regolamentazione e gestione dei servizi educativi 0-6 anni a gestione diretta e indiretta e servizi di supporto
LE470	Numero bambini iscritti nidi realizzati inProject Financing MUN 5	centro di costo municipale	0	0	0	0	U.O. Regolamentazione e gestione dei servizi educativi 0-6 anni a gestione diretta e indiretta e servizi di supporto
LE471	Numero bambini iscritti nidi realizzati inProject Financing MUN 6	centro di costo municipale	0	0	0	0	U.O. Regolamentazione e gestione dei servizi educativi 0-6 anni a gestione diretta e indiretta e servizi di supporto
LE472	Numero bambini iscritti nidi realizzati inProject Financing MUN 7	centro di costo municipale	138	135	121,5	115,425	U.O. Regolamentazione e gestione dei servizi educativi 0-6 anni a gestione diretta e indiretta e servizi di supporto
LE473	Numero bambini iscritti nidi realizzati inProject Financing MUN 8	centro di costo municipale	0	0	0	0	U.O. Regolamentazione e gestione dei servizi educativi 0-6 anni a gestione diretta e indiretta e servizi di supporto
LE474	Numero bambini iscritti nidi realizzati inProject Financing MUN 9	centro di costo municipale	0	0	0	0	U.O. Regolamentazione e gestione dei servizi educativi 0-6 anni a gestione diretta e indiretta e servizi di supporto
LE475	Numero bambini iscritti nidi realizzati inProject Financing MUN 10	centro di costo municipale	0	0	0	0	U.O. Regolamentazione e gestione dei servizi educativi 0-6 anni a gestione diretta e indiretta e servizi di supporto

LE476	Numero bambini iscritti nidi realizzati inProject Financing MUN 11	centro di costo municipale	0	0	0	0	U.O. Regolamentazione e gestione dei servizi educativi 0-6 anni a gestione diretta e indiretta e servizi di supporto
LE477	Numero bambini iscritti nidi realizzati inProject Financing MUN 12	centro di costo municipale	0	0	0	0	U.O. Regolamentazione e gestione dei servizi educativi 0-6 anni a gestione diretta e indiretta e servizi di supporto
LE478	Numero bambini iscritti nidi realizzati inProject Financing MUN 13	centro di costo municipale	0	0	0	0	U.O. Regolamentazione e gestione dei servizi educativi 0-6 anni a gestione diretta e indiretta e servizi di supporto
LE479	Numero bambini iscritti nidi realizzati inProject Financing MUN 14	centro di costo municipale	69	68	61,2	58,14	U.O. Regolamentazione e gestione dei servizi educativi 0-6 anni a gestione diretta e indiretta e servizi di supporto
LE480	Numero bambini iscritti nidi realizzati inProject Financing MUN 15	centro di costo municipale	0	0	0	0	U.O. Regolamentazione e gestione dei servizi educativi 0-6 anni a gestione diretta e indiretta e servizi di supporto
LE481	Numero bambini iscritti nidi aziendali MUN 1	centro di costo municipale	32	32	28,8	27,36	U.O. Regolamentazione e gestione dei servizi educativi 0-6 anni a gestione diretta e indiretta e servizi di supporto
LE482	Numero bambini iscritti nidi aziendali MUN 2	centro di costo municipale	18	17	15,3	14,535	U.O. Regolamentazione e gestione dei servizi educativi 0-6 anni a gestione diretta e indiretta e servizi di supporto
LE483	Numero bambini iscritti nidi aziendali MUN 3	centro di costo municipale	0	0	0	0	U.O. Regolamentazione e gestione dei servizi educativi 0-6 anni a gestione diretta e indiretta e servizi di supporto
LE484	Numero bambini iscritti nidi aziendali MUN 4	centro di costo municipale	55	55	49,5	47,025	U.O. Regolamentazione e gestione dei servizi educativi 0-6 anni a gestione diretta e indiretta e servizi di supporto
LE485	Numero bambini iscritti nidi aziendali MUN 5	centro di costo municipale	33	34	30,6	29,07	U.O. Regolamentazione e gestione dei servizi educativi 0-6 anni a gestione diretta e indiretta e servizi di supporto
LE486	Numero bambini iscritti nidi aziendali MUN 6	centro di costo municipale	0	0	0	0	U.O. Regolamentazione e gestione dei servizi educativi 0-6 anni a gestione diretta e indiretta e servizi di supporto

LE487	Numero bambini iscritti nidi aziendali MUN 7	centro di costo municipale	12	13	11,7	11,115	U.O. Regolamentazione e gestione dei servizi educativi 0-6 anni a gestione diretta e indiretta e servizi di supporto
LE488	Numero bambini iscritti nidi aziendali MUN 8	centro di costo municipale	42	42	37,8	35,91	U.O. Regolamentazione e gestione dei servizi educativi 0-6 anni a gestione diretta e indiretta e servizi di supporto
LE489	Numero bambini iscritti nidi aziendali MUN 9	centro di costo municipale	112	111	99,9	94,905	U.O. Regolamentazione e gestione dei servizi educativi 0-6 anni a gestione diretta e indiretta e servizi di supporto
LE490	Numero bambini iscritti nidi aziendali MUN 10	centro di costo municipale	19	19	17,1	16,245	U.O. Regolamentazione e gestione dei servizi educativi 0-6 anni a gestione diretta e indiretta e servizi di supporto
LE491	Numero bambini iscritti nidi aziendali MUN 11	centro di costo municipale	40	37	33,3	31,635	U.O. Regolamentazione e gestione dei servizi educativi 0-6 anni a gestione diretta e indiretta e servizi di supporto
LE492	Numero bambini iscritti nidi aziendali MUN 12	centro di costo municipale	22	22	19,8	18,81	U.O. Regolamentazione e gestione dei servizi educativi 0-6 anni a gestione diretta e indiretta e servizi di supporto
LE493	Numero bambini iscritti nidi aziendali MUN 13	centro di costo municipale	0	0	0	0	U.O. Regolamentazione e gestione dei servizi educativi 0-6 anni a gestione diretta e indiretta e servizi di supporto
LE494	Numero bambini iscritti nidi aziendali MUN 14	centro di costo municipale	36	36	32,4	30,78	U.O. Regolamentazione e gestione dei servizi educativi 0-6 anni a gestione diretta e indiretta e servizi di supporto
LE495	Numero bambini iscritti nidi aziendali MUN 15	centro di costo municipale	0	0	0	0	U.O. Regolamentazione e gestione dei servizi educativi 0-6 anni a gestione diretta e indiretta e servizi di supporto
LE496	Numero bambini iscritti nidi in concessione MUN 1	centro di costo municipale	0	0	0	0	U.O. Regolamentazione e gestione dei servizi educativi 0-6 anni a gestione diretta e indiretta e servizi di supporto
LE497	Numero bambini iscritti nidi in concessione MUN 2	centro di costo municipale	0	0	0	0	U.O. Regolamentazione e gestione dei servizi educativi 0-6 anni a gestione diretta e indiretta e servizi di supporto

LE498	Numero bambini iscritti nidi in concessione MUN 3	centro di costo municipale	0	0	0	0	U.O. Regolamentazione e gestione dei servizi educativi 0-6 anni a gestione diretta e indiretta e servizi di supporto
LE499	Numero bambini iscritti nidi in concessione MUN 4	centro di costo municipale	77	77	69,3	65,835	U.O. Regolamentazione e gestione dei servizi educativi 0-6 anni a gestione diretta e indiretta e servizi di supporto
LE500	Numero bambini iscritti nidi in concessione MUN 5	centro di costo municipale	0	0	0	0	U.O. Regolamentazione e gestione dei servizi educativi 0-6 anni a gestione diretta e indiretta e servizi di supporto
LE501	Numero bambini iscritti nidi in concessione MUN 6	centro di costo municipale	72	72	64,8	61,56	U.O. Regolamentazione e gestione dei servizi educativi 0-6 anni a gestione diretta e indiretta e servizi di supporto
LE502	Numero bambini iscritti nidi in concessione MUN 7	centro di costo municipale	0	0	0	0	U.O. Regolamentazione e gestione dei servizi educativi 0-6 anni a gestione diretta e indiretta e servizi di supporto
LE503	Numero bambini iscritti nidi in concessione MUN 8	centro di costo municipale	0	0	0	0	U.O. Regolamentazione e gestione dei servizi educativi 0-6 anni a gestione diretta e indiretta e servizi di supporto
LE504	Numero bambini iscritti nidi in concessione MUN 9	centro di costo municipale	199	199	179,1	170,145	U.O. Regolamentazione e gestione dei servizi educativi 0-6 anni a gestione diretta e indiretta e servizi di supporto
LE505	Numero bambini iscritti nidi in concessione MUN 10	centro di costo municipale	0	0	0	0	U.O. Regolamentazione e gestione dei servizi educativi 0-6 anni a gestione diretta e indiretta e servizi di supporto
LE506	Numero bambini iscritti nidi in concessione MUN 11	centro di costo municipale	0	0	0	0	U.O. Regolamentazione e gestione dei servizi educativi 0-6 anni a gestione diretta e indiretta e servizi di supporto
LE507	Numero bambini iscritti nidi in concessione MUN 12	centro di costo municipale	57	58	52,2	49,59	U.O. Regolamentazione e gestione dei servizi educativi 0-6 anni a gestione diretta e indiretta e servizi di supporto
LE508	Numero bambini iscritti nidi in concessione MUN 13	centro di costo municipale	90	89	80,1	76,095	U.O. Regolamentazione e gestione dei servizi educativi 0-6 anni a gestione diretta e indiretta e servizi di supporto

LE509	Numero bambini iscritti nidi in concessione MUN 14	centro di costo municipale	74	74	66,6	63,27	U.O. Regolamentazione e gestione dei servizi educativi 0-6 anni a gestione diretta e indiretta e servizi di supporto
LE510	Numero bambini iscritti nidi in concessione MUN 15	centro di costo municipale	0	0	0	0	U.O. Regolamentazione e gestione dei servizi educativi 0-6 anni a gestione diretta e indiretta e servizi di supporto
LE511	Numero riconferme perfezionate MUN 1	centro di costo municipale	23	23	20,7	19,665	U.O. Regolamentazione e gestione dei servizi educativi 0-6 anni a gestione diretta e indiretta e servizi di supporto
LE512	Numero riconferme perfezionate MUN 2	centro di costo municipale	88	73	65,7	62,415	U.O. Regolamentazione e gestione dei servizi educativi 0-6 anni a gestione diretta e indiretta e servizi di supporto
LE513	Numero riconferme perfezionate MUN 3	centro di costo municipale	185	185	166,5	158,175	U.O. Regolamentazione e gestione dei servizi educativi 0-6 anni a gestione diretta e indiretta e servizi di supporto
LE514	Numero riconferme perfezionate MUN 4	centro di costo municipale	280	280	252	239,4	U.O. Regolamentazione e gestione dei servizi educativi 0-6 anni a gestione diretta e indiretta e servizi di supporto
LE515	Numero riconferme perfezionate MUN 5	centro di costo municipale	109	109	98,1	93,195	U.O. Regolamentazione e gestione dei servizi educativi 0-6 anni a gestione diretta e indiretta e servizi di supporto
LE516	Numero riconferme perfezionate MUN 6	centro di costo municipale	391	389	350,1	332,595	U.O. Regolamentazione e gestione dei servizi educativi 0-6 anni a gestione diretta e indiretta e servizi di supporto
LE517	Numero riconferme perfezionate MUN 7	centro di costo municipale	373	366	329,4	312,93	U.O. Regolamentazione e gestione dei servizi educativi 0-6 anni a gestione diretta e indiretta e servizi di supporto
LE518	Numero riconferme perfezionate MUN 8	centro di costo municipale	70	70	63	59,85	U.O. Regolamentazione e gestione dei servizi educativi 0-6 anni a gestione diretta e indiretta e servizi di supporto
LE519	Numero riconferme perfezionate MUN 9	centro di costo municipale	351	346	311,4	295,83	U.O. Regolamentazione e gestione dei servizi educativi 0-6 anni a gestione diretta e indiretta e servizi di supporto

LE520	Numero riconferme perfezionate MUN 10	centro di costo municipale	606	605	544,5	517,275	U.O. Regolamentazione e gestione dei servizi educativi 0-6 anni a gestione diretta e indiretta e servizi di supporto
LE521	Numero riconferme perfezionate MUN 11	centro di costo municipale	84	82	73,8	70,11	U.O. Regolamentazione e gestione dei servizi educativi 0-6 anni a gestione diretta e indiretta e servizi di supporto
LE522	Numero riconferme perfezionate MUN 12	centro di costo municipale	120	113	101,7	96,615	U.O. Regolamentazione e gestione dei servizi educativi 0-6 anni a gestione diretta e indiretta e servizi di supporto
LE523	Numero riconferme perfezionate MUN 13	centro di costo municipale	268	266	239,4	227,43	U.O. Regolamentazione e gestione dei servizi educativi 0-6 anni a gestione diretta e indiretta e servizi di supporto
LE524	Numero riconferme perfezionate MUN 14	centro di costo municipale	192	192	172,8	164,16	U.O. Regolamentazione e gestione dei servizi educativi 0-6 anni a gestione diretta e indiretta e servizi di supporto
LE525	Numero riconferme perfezionate MUN 15	centro di costo municipale	26	26	23,4	22,23	U.O. Regolamentazione e gestione dei servizi educativi 0-6 anni a gestione diretta e indiretta e servizi di supporto
LE526	Numero domande nuove soddisfatte nelle strutture convenzionate anno educativo corrente MUN 1	centro di costo municipale	39	38	34,2	32,49	U.O. Regolamentazione e gestione dei servizi educativi 0-6 anni a gestione diretta e indiretta e servizi di supporto
LE527	Numero domande nuove soddisfatte nelle strutture convenzionate anno educativo corrente MUN 2	centro di costo municipale	129	116	104,4	99,18	U.O. Regolamentazione e gestione dei servizi educativi 0-6 anni a gestione diretta e indiretta e servizi di supporto
LE528	Numero domande nuove soddisfatte nelle strutture convenzionate anno educativo corrente MUN 3	centro di costo municipale	260	259	233,1	221,445	U.O. Regolamentazione e gestione dei servizi educativi 0-6 anni a gestione diretta e indiretta e servizi di supporto
LE529	Numero domande nuove soddisfatte nelle strutture convenzionate anno educativo corrente MUN 4	centro di costo municipale	358	354	318,6	302,67	U.O. Regolamentazione e gestione dei servizi educativi 0-6 anni a gestione diretta e indiretta e servizi di supporto
LE530	Numero domande nuove soddisfatte nelle strutture convenzionate anno educativo corrente MUN 5	centro di costo municipale	173	169	152,1	144,495	U.O. Regolamentazione e gestione dei servizi educativi 0-6 anni a gestione diretta e indiretta e servizi di supporto

LE531	Numero domande nuove soddisfatte nelle strutture convenzionate anno educativo corrente MUN 6	centro di costo municipale	766	560	504	478,8	U.O. Regolamentazione e gestione dei servizi educativi 0-6 anni a gestione diretta e indiretta e servizi di supporto
LE532	Numero domande nuove soddisfatte nelle strutture convenzionate anno educativo corrente MUN 7	centro di costo municipale	458	341	306,9	291,555	U.O. Regolamentazione e gestione dei servizi educativi 0-6 anni a gestione diretta e indiretta e servizi di supporto
LE533	Numero domande nuove soddisfatte nelle strutture convenzionate anno educativo corrente MUN 8	centro di costo municipale	100	96	86,4	82,08	U.O. Regolamentazione e gestione dei servizi educativi 0-6 anni a gestione diretta e indiretta e servizi di supporto
LE534	Numero domande nuove soddisfatte nelle strutture convenzionate anno educativo corrente MUN 9	centro di costo municipale	521	356	320,4	304,38	U.O. Regolamentazione e gestione dei servizi educativi 0-6 anni a gestione diretta e indiretta e servizi di supporto
LE535	Numero domande nuove soddisfatte nelle strutture convenzionate anno educativo corrente MUN 10	centro di costo municipale	843	674	606,6	576,27	U.O. Regolamentazione e gestione dei servizi educativi 0-6 anni a gestione diretta e indiretta e servizi di supporto
LE536	Numero domande nuove soddisfatte nelle strutture convenzionate anno educativo corrente MUN 11	centro di costo municipale	90	89	80,1	76,095	U.O. Regolamentazione e gestione dei servizi educativi 0-6 anni a gestione diretta e indiretta e servizi di supporto
LE537	Numero domande nuove soddisfatte nelle strutture convenzionate anno educativo corrente MUN 12	centro di costo municipale	180	165	148,5	141,075	U.O. Regolamentazione e gestione dei servizi educativi 0-6 anni a gestione diretta e indiretta e servizi di supporto
LE538	Numero domande nuove soddisfatte nelle strutture convenzionate anno educativo corrente MUN 13	centro di costo municipale	230	221	198,9	188,955	U.O. Regolamentazione e gestione dei servizi educativi 0-6 anni a gestione diretta e indiretta e servizi di supporto
LE539	Numero domande nuove soddisfatte nelle strutture convenzionate anno educativo corrente MUN 14	centro di costo municipale	340	325	292,5	277,875	U.O. Regolamentazione e gestione dei servizi educativi 0-6 anni a gestione diretta e indiretta e servizi di supporto
LE540	Numero domande nuove soddisfatte nelle strutture convenzionate anno educativo corrente MUN 15	centro di costo municipale	63	62	55,8	53,01	U.O. Regolamentazione e gestione dei servizi educativi 0-6 anni a gestione diretta e indiretta e servizi di supporto
LE541	Numero bambini frequentanti nelle strutture convenzionate MUN 1	centro di costo municipale					U.O. Regolamentazione e gestione dei servizi educativi 0-6 anni a gestione diretta e indiretta e servizi di supporto

LE542	Numero bambini frequentanti nelle strutture convenzionate MUN 2	centro di costo municipale					U.O. Regolamentazione e gestione dei servizi educativi 0-6 anni a gestione diretta e indiretta e servizi di supporto
LE543	Numero bambini frequentanti nelle strutture convenzionate MUN 3	centro di costo municipale					U.O. Regolamentazione e gestione dei servizi educativi 0-6 anni a gestione diretta e indiretta e servizi di supporto
LE544	Numero bambini frequentanti nelle strutture convenzionate MUN 4	centro di costo municipale					U.O. Regolamentazione e gestione dei servizi educativi 0-6 anni a gestione diretta e indiretta e servizi di supporto
LE545	Numero bambini frequentanti nelle strutture convenzionate MUN 5	centro di costo municipale					U.O. Regolamentazione e gestione dei servizi educativi 0-6 anni a gestione diretta e indiretta e servizi di supporto
LE546	Numero bambini frequentanti nelle strutture convenzionate MUN 6	centro di costo municipale					U.O. Regolamentazione e gestione dei servizi educativi 0-6 anni a gestione diretta e indiretta e servizi di supporto
LE547	Numero bambini frequentanti nelle strutture convenzionate MUN 7	centro di costo municipale					U.O. Regolamentazione e gestione dei servizi educativi 0-6 anni a gestione diretta e indiretta e servizi di supporto
LE548	Numero bambini frequentanti nelle strutture convenzionate MUN 8	centro di costo municipale					U.O. Regolamentazione e gestione dei servizi educativi 0-6 anni a gestione diretta e indiretta e servizi di supporto
LE549	Numero bambini frequentanti nelle strutture convenzionate MUN 9	centro di costo municipale					U.O. Regolamentazione e gestione dei servizi educativi 0-6 anni a gestione diretta e indiretta e servizi di supporto
LE550	Numero bambini frequentanti nelle strutture convenzionate MUN 10	centro di costo municipale					U.O. Regolamentazione e gestione dei servizi educativi 0-6 anni a gestione diretta e indiretta e servizi di supporto
LE551	Numero bambini frequentanti nelle strutture convenzionate MUN 11	centro di costo municipale					U.O. Regolamentazione e gestione dei servizi educativi 0-6 anni a gestione diretta e indiretta e servizi di supporto
LE552	Numero bambini frequentanti nelle strutture convenzionate MUN 12	centro di costo municipale					U.O. Regolamentazione e gestione dei servizi educativi 0-6 anni a gestione diretta e indiretta e servizi di supporto

LE553	Numero bambini frequentanti nelle strutture convenzionate MUN 13	centro di costo municipale					U.O. Regolamentazione e gestione dei servizi educativi 0-6 anni a gestione diretta e indiretta e servizi di supporto
LE554	Numero bambini frequentanti nelle strutture convenzionate MUN 14	centro di costo municipale					U.O. Regolamentazione e gestione dei servizi educativi 0-6 anni a gestione diretta e indiretta e servizi di supporto
LE555	Numero bambini frequentanti nelle strutture convenzionate MUN 15	centro di costo municipale					U.O. Regolamentazione e gestione dei servizi educativi 0-6 anni a gestione diretta e indiretta e servizi di supporto
LE556	Numero bambini frequentanti strutture convenzionate MUN 1	centro di costo municipale		61	54,9	52,155	U.O. Regolamentazione e gestione dei servizi educativi 0-6 anni a gestione diretta e indiretta e servizi di supporto
LE557	Numero bambini frequentanti strutture convenzionate MUN 2	centro di costo municipale		214	192,6	182,97	U.O. Regolamentazione e gestione dei servizi educativi 0-6 anni a gestione diretta e indiretta e servizi di supporto
LE558	Numero bambini frequentanti strutture convenzionate MUN 3	centro di costo municipale		445	400,5	380,475	U.O. Regolamentazione e gestione dei servizi educativi 0-6 anni a gestione diretta e indiretta e servizi di supporto
LE559	Numero bambini frequentanti strutture convenzionate MUN 4	centro di costo municipale		638	574,2	545,49	U.O. Regolamentazione e gestione dei servizi educativi 0-6 anni a gestione diretta e indiretta e servizi di supporto
LE560	Numero bambini frequentanti strutture convenzionate MUN 5	centro di costo municipale		282	253,8	241,11	U.O. Regolamentazione e gestione dei servizi educativi 0-6 anni a gestione diretta e indiretta e servizi di supporto
LE561	Numero bambini frequentanti strutture convenzionate MUN 6	centro di costo municipale		954	858,6	815,67	U.O. Regolamentazione e gestione dei servizi educativi 0-6 anni a gestione diretta e indiretta e servizi di supporto
LE562	Numero bambini frequentanti strutture convenzionate MUN 7	centro di costo municipale		730	657	624,15	U.O. Regolamentazione e gestione dei servizi educativi 0-6 anni a gestione diretta e indiretta e servizi di supporto
LE563	Numero bambini frequentanti strutture convenzionate MUN 8	centro di costo municipale		167	150,3	142,785	U.O. Regolamentazione e gestione dei servizi educativi 0-6 anni a gestione diretta e indiretta e servizi di supporto

LE564	Numero bambini frequentanti strutture convenzionate MUN 9	centro di costo municipale		709	638,1	606,195	U.O. Regolamentazione e gestione dei servizi educativi 0-6 anni a gestione diretta e indiretta e servizi di supporto
LE565	Numero bambini frequentanti strutture convenzionate MUN 10	centro di costo municipale		1287	1158,3	1100,385	U.O. Regolamentazione e gestione dei servizi educativi 0-6 anni a gestione diretta e indiretta e servizi di supporto
LE566	Numero bambini frequentanti strutture convenzionate MUN 11	centro di costo municipale		171	153,9	146,205	U.O. Regolamentazione e gestione dei servizi educativi 0-6 anni a gestione diretta e indiretta e servizi di supporto
LE567	Numero bambini frequentanti strutture convenzionate MUN 12	centro di costo municipale		288	259,2	246,24	U.O. Regolamentazione e gestione dei servizi educativi 0-6 anni a gestione diretta e indiretta e servizi di supporto
LE568	Numero bambini frequentanti strutture convenzionate MUN 13	centro di costo municipale		498	448,2	425,79	U.O. Regolamentazione e gestione dei servizi educativi 0-6 anni a gestione diretta e indiretta e servizi di supporto
LE569	Numero bambini frequentanti strutture convenzionate MUN 14	centro di costo municipale		527	474,3	450,585	U.O. Regolamentazione e gestione dei servizi educativi 0-6 anni a gestione diretta e indiretta e servizi di supporto
LE570	Numero bambini frequentanti strutture convenzionate MUN 15	centro di costo municipale		89	80,1	76,095	U.O. Regolamentazione e gestione dei servizi educativi 0-6 anni a gestione diretta e indiretta e servizi di supporto
LE571	Numero nidi comunali MUN 1		11	11	11	11	Governance del servizio asili nido comunale e scuola dell'infanzia comunale. Gestione delle relative risorse umane
LE572	Numero nidi comunali MUN 2		13	13	13	13	Governance del servizio asili nido comunale e scuola dell'infanzia comunale. Gestione delle relative risorse umane
LE573	Numero nidi comunali MUN 3		15	15	15	15	Governance del servizio asili nido comunale e scuola dell'infanzia comunale. Gestione delle relative risorse umane
LE574	Numero nidi comunali MUN 4		18	18	18	18	Governance del servizio asili nido comunale e scuola dell'infanzia comunale. Gestione delle relative risorse umane

LE575	Numero nidi comunali MUN 5		21	21	21	21	Governance del servizio asili nido comunale e scuola dell'infanzia comunale. Gestione delle relative risorse umane
LE576	Numero nidi comunali MUN 6		13	13	13	13	Governance del servizio asili nido comunale e scuola dell'infanzia comunale. Gestione delle relative risorse umane
LE577	Numero nidi comunali MUN 7		23	23	23	23	Governance del servizio asili nido comunale e scuola dell'infanzia comunale. Gestione delle relative risorse umane
LE578	Numero nidi comunali MUN 8		13	13	13	13	Governance del servizio asili nido comunale e scuola dell'infanzia comunale. Gestione delle relative risorse umane
LE579	Numero nidi comunali MUN 9		11	11	11	11	Governance del servizio asili nido comunale e scuola dell'infanzia comunale. Gestione delle relative risorse umane
LE580	Numero nidi comunali MUN 10		12	12	12	12	Governance del servizio asili nido comunale e scuola dell'infanzia comunale. Gestione delle relative risorse umane
LE581	Numero nidi comunali MUN 11		17	17	17	17	Governance del servizio asili nido comunale e scuola dell'infanzia comunale. Gestione delle relative risorse umane
LE582	Numero nidi comunali MUN 12		11	11	11	11	Governance del servizio asili nido comunale e scuola dell'infanzia comunale. Gestione delle relative risorse umane
LE583	Numero nidi comunali MUN 13		10	10	10	10	Governance del servizio asili nido comunale e scuola dell'infanzia comunale. Gestione delle relative risorse umane
LE584	Numero nidi comunali MUN 14		11	11	11	11	Governance del servizio asili nido comunale e scuola dell'infanzia comunale. Gestione delle relative risorse umane
LE585	Numero nidi comunali MUN 15		10	11	12	10	Governance del servizio asili nido comunale e scuola dell'infanzia comunale. Gestione delle relative risorse umane

LE586	Ricettività complessiva nidi comunali MUN 1		688	688	688	688	Governance del servizio asili nido comunale e scuola dell'infanzia comunale. Gestione delle relative risorse umane
LE587	Ricettività complessiva nidi comunali MUN 2		827	827	827	827	Governance del servizio asili nido comunale e scuola dell'infanzia comunale. Gestione delle relative risorse umane
LE588	Ricettività complessiva nidi comunali MUN 3		963	963	963	963	Governance del servizio asili nido comunale e scuola dell'infanzia comunale. Gestione delle relative risorse umane
LE589	Ricettività complessiva nidi comunali MUN 4		1147	1147	1147	1147	Governance del servizio asili nido comunale e scuola dell'infanzia comunale. Gestione delle relative risorse umane
LE590	Ricettività complessiva nidi comunali MUN 5		1429	1429	1429	1429	Governance del servizio asili nido comunale e scuola dell'infanzia comunale. Gestione delle relative risorse umane
LE591	Ricettività complessiva nidi comunali MUN 6		837	837	837	837	Governance del servizio asili nido comunale e scuola dell'infanzia comunale. Gestione delle relative risorse umane
LE592	Ricettività complessiva nidi comunali MUN 7		1522	1522	1522	1522	Governance del servizio asili nido comunale e scuola dell'infanzia comunale. Gestione delle relative risorse umane
LE593	Ricettività complessiva nidi comunali MUN 8		856	856	856	856	Governance del servizio asili nido comunale e scuola dell'infanzia comunale. Gestione delle relative risorse umane
LE594	Ricettività complessiva nidi comunali MUN 9		716	716	716	716	Governance del servizio asili nido comunale e scuola dell'infanzia comunale. Gestione delle relative risorse umane
LE595	Ricettività complessiva nidi comunali MUN 10		717	717	717	717	Governance del servizio asili nido comunale e scuola dell'infanzia comunale. Gestione delle relative risorse umane
LE596	Ricettività complessiva nidi comunali MUN 11		998	998	998	998	Governance del servizio asili nido comunale e scuola dell'infanzia comunale. Gestione delle relative risorse umane

LE597	Ricettività complessiva nidi comunali MUN 12		671	671	671	671	Governance del servizio asili nido comunale e scuola dell'infanzia comunale. Gestione delle relative risorse umane
LE598	Ricettività complessiva nidi comunali MUN 13		666	666	666	666	Governance del servizio asili nido comunale e scuola dell'infanzia comunale. Gestione delle relative risorse umane
LE599	Ricettività complessiva nidi comunali MUN 14		668	668	668	668	Governance del servizio asili nido comunale e scuola dell'infanzia comunale. Gestione delle relative risorse umane
LE600	Ricettività complessiva nidi comunali MUN 15		534	556	625	694	Governance del servizio asili nido comunale e scuola dell'infanzia comunale. Gestione delle relative risorse umane
LE601	Numero sezioni ponte MUN 1		2	2	2	2	Governance del servizio asili nido comunale e scuola dell'infanzia comunale. Gestione delle relative risorse umane
LE602	Numero sezioni ponte MUN 2		2	2	2	2	Governance del servizio asili nido comunale e scuola dell'infanzia comunale. Gestione delle relative risorse umane
LE603	Numero sezioni ponte MUN 3		3	3	3	3	Governance del servizio asili nido comunale e scuola dell'infanzia comunale. Gestione delle relative risorse umane
LE604	Numero sezioni ponte MUN 4		2	2	2	2	Governance del servizio asili nido comunale e scuola dell'infanzia comunale. Gestione delle relative risorse umane
LE605	Numero sezioni ponte MUN 5		4	4	4	4	Governance del servizio asili nido comunale e scuola dell'infanzia comunale. Gestione delle relative risorse umane
LE606	Numero sezioni ponte MUN 6		2	2	2	2	Governance del servizio asili nido comunale e scuola dell'infanzia comunale. Gestione delle relative risorse umane
LE607	Numero sezioni ponte MUN 7		3	3	3	3	Governance del servizio asili nido comunale e scuola dell'infanzia comunale. Gestione delle relative risorse umane

LE608	Numero sezioni ponte MUN 8		2	2	2	2	Governance del servizio asili nido comunale e scuola dell'infanzia comunale. Gestione delle relative risorse umane
LE609	Numero sezioni ponte MUN 9		4	4	4	4	Governance del servizio asili nido comunale e scuola dell'infanzia comunale. Gestione delle relative risorse umane
LE610	Numero sezioni ponte MUN 10		2	2	2	2	Governance del servizio asili nido comunale e scuola dell'infanzia comunale. Gestione delle relative risorse umane
LE611	Numero sezioni ponte MUN 11		2	2	2	2	Governance del servizio asili nido comunale e scuola dell'infanzia comunale. Gestione delle relative risorse umane
LE612	Numero sezioni ponte MUN 12		0	0	0	0	Governance del servizio asili nido comunale e scuola dell'infanzia comunale. Gestione delle relative risorse umane
LE613	Numero sezioni ponte MUN 13		0	0	0	0	Governance del servizio asili nido comunale e scuola dell'infanzia comunale. Gestione delle relative risorse umane
LE614	Numero sezioni ponte MUN 14		0	0	0	0	Governance del servizio asili nido comunale e scuola dell'infanzia comunale. Gestione delle relative risorse umane
LE615	Numero sezioni ponte MUN 15		2	4	5	5	Governance del servizio asili nido comunale e scuola dell'infanzia comunale. Gestione delle relative risorse umane
LE616	Capienza totale delle sezioni ponte 1		40	40	40	40	Governance del servizio asili nido comunale e scuola dell'infanzia comunale. Gestione delle relative risorse umane
LE617	Capienza totale delle sezioni ponte 2		40	40	40	40	Governance del servizio asili nido comunale e scuola dell'infanzia comunale. Gestione delle relative risorse umane
LE618	Capienza totale delle sezioni ponte 3		60	60	60	60	Governance del servizio asili nido comunale e scuola dell'infanzia comunale. Gestione delle relative risorse umane

LE619	Capienza totale delle sezioni ponte 4		40	40	40	40	Governance del servizio asili nido comunale e scuola dell'infanzia comunale. Gestione delle relative risorse umane
LE620	Capienza totale delle sezioni ponte 5		80	80	80	80	Governance del servizio asili nido comunale e scuola dell'infanzia comunale. Gestione delle relative risorse umane
LE621	Capienza totale delle sezioni ponte 6		60	60	60	60	Governance del servizio asili nido comunale e scuola dell'infanzia comunale. Gestione delle relative risorse umane
LE622	Capienza totale delle sezioni ponte 7		60	60	60	60	Governance del servizio asili nido comunale e scuola dell'infanzia comunale. Gestione delle relative risorse umane
LE623	Capienza totale delle sezioni ponte 8		40	40	40	40	Governance del servizio asili nido comunale e scuola dell'infanzia comunale. Gestione delle relative risorse umane
LE624	Capienza totale delle sezioni ponte 9		80	80	80	80	Governance del servizio asili nido comunale e scuola dell'infanzia comunale. Gestione delle relative risorse umane
LE625	Capienza totale delle sezioni ponte 10		40	40	40	40	Governance del servizio asili nido comunale e scuola dell'infanzia comunale. Gestione delle relative risorse umane
LE626	Capienza totale delle sezioni ponte 11		60	60	60	60	Governance del servizio asili nido comunale e scuola dell'infanzia comunale. Gestione delle relative risorse umane
LE627	Capienza totale delle sezioni ponte 12		0	0	0	0	Governance del servizio asili nido comunale e scuola dell'infanzia comunale. Gestione delle relative risorse umane
LE628	Capienza totale delle sezioni ponte 13		0	0	0	0	Governance del servizio asili nido comunale e scuola dell'infanzia comunale. Gestione delle relative risorse umane
LE629	Capienza totale delle sezioni ponte 14		0	0	0	0	Governance del servizio asili nido comunale e scuola dell'infanzia comunale. Gestione delle relative risorse umane

LE630	Capienza totale delle sezioni ponte 15		40	40	60	60	Governance del servizio asili nido comunale e scuola dell'infanzia comunale. Gestione delle relative risorse umane
LE631	Numero bambini accolti per inserimento straordinario (Servizi Sociali - ASL - Tribunale) MUN 1		2	1	1	1	Governance del servizio asili nido comunale e scuola dell'infanzia comunale. Gestione delle relative risorse umane
LE632	Numero bambini accolti per inserimento straordinario (Servizi Sociali - ASL - Tribunale) MUN 2		19	10	10	10	Governance del servizio asili nido comunale e scuola dell'infanzia comunale. Gestione delle relative risorse umane
LE633	Numero bambini accolti per inserimento straordinario (Servizi Sociali - ASL - Tribunale) MUN 3		12	10	12	12	Governance del servizio asili nido comunale e scuola dell'infanzia comunale. Gestione delle relative risorse umane
LE634	Numero bambini accolti per inserimento straordinario (Servizi Sociali - ASL - Tribunale) MUN 4		16	16	16	16	Governance del servizio asili nido comunale e scuola dell'infanzia comunale. Gestione delle relative risorse umane
LE635	Numero bambini accolti per inserimento straordinario (Servizi Sociali - ASL - Tribunale) MUN 5		17	15	15	15	Governance del servizio asili nido comunale e scuola dell'infanzia comunale. Gestione delle relative risorse umane
LE636	Numero bambini accolti per inserimento straordinario (Servizi Sociali - ASL - Tribunale) MUN 6		13	10	10	10	Governance del servizio asili nido comunale e scuola dell'infanzia comunale. Gestione delle relative risorse umane
LE637	Numero bambini accolti per inserimento straordinario (Servizi Sociali - ASL - Tribunale) MUN 7		55	45	45	45	Governance del servizio asili nido comunale e scuola dell'infanzia comunale. Gestione delle relative risorse umane
LE638	Numero bambini accolti per inserimento straordinario (Servizi Sociali - ASL - Tribunale) MUN 8		22	20	20	20	Governance del servizio asili nido comunale e scuola dell'infanzia comunale. Gestione delle relative risorse umane
LE639	Numero bambini accolti per inserimento straordinario (Servizi Sociali - ASL - Tribunale) MUN 9		20	20	20	20	Governance del servizio asili nido comunale e scuola dell'infanzia comunale. Gestione delle relative risorse umane
LE640	Numero bambini accolti per inserimento straordinario (Servizi Sociali - ASL - Tribunale) MUN 10		23	20	20	20	Governance del servizio asili nido comunale e scuola dell'infanzia comunale. Gestione delle relative risorse umane

LE641	Numero bambini accolti per inserimento straordinario (Servizi Sociali - ASL - Tribunale) MUN 11		13	20	10	10	Governance del servizio asili nido comunale e scuola dell'infanzia comunale. Gestione delle relative risorse umane
LE642	Numero bambini accolti per inserimento straordinario (Servizi Sociali - ASL - Tribunale) MUN 12		21	15	21	21	Governance del servizio asili nido comunale e scuola dell'infanzia comunale. Gestione delle relative risorse umane
LE643	Numero bambini accolti per inserimento straordinario (Servizi Sociali - ASL - Tribunale) MUN 13		13	13	13	13	Governance del servizio asili nido comunale e scuola dell'infanzia comunale. Gestione delle relative risorse umane
LE644	Numero bambini accolti per inserimento straordinario (Servizi Sociali - ASL - Tribunale) MUN 14		20	15	15	15	Governance del servizio asili nido comunale e scuola dell'infanzia comunale. Gestione delle relative risorse umane
LE645	Numero bambini accolti per inserimento straordinario (Servizi Sociali - ASL - Tribunale) MUN 15		7	3	10	15	Governance del servizio asili nido comunale e scuola dell'infanzia comunale. Gestione delle relative risorse umane
LE646	Numero inserimenti da lista d'attesa MUN 1		113	82,49	113	113	Governance del servizio asili nido comunale e scuola dell'infanzia comunale. Gestione delle relative risorse umane
LE647	Numero inserimenti da lista d'attesa MUN 2		159	159	159	159	Governance del servizio asili nido comunale e scuola dell'infanzia comunale. Gestione delle relative risorse umane
LE648	Numero inserimenti da lista d'attesa MUN 3		171	171	171	171	Governance del servizio asili nido comunale e scuola dell'infanzia comunale. Gestione delle relative risorse umane
LE649	Numero inserimenti da lista d'attesa MUN 4		191	191	191	191	Governance del servizio asili nido comunale e scuola dell'infanzia comunale. Gestione delle relative risorse umane
LE650	Numero inserimenti da lista d'attesa MUN 5		231	231	231	231	Governance del servizio asili nido comunale e scuola dell'infanzia comunale. Gestione delle relative risorse umane
LE651	Numero inserimenti da lista d'attesa MUN 6		279	279	279	279	Governance del servizio asili nido comunale e scuola dell'infanzia comunale. Gestione delle relative risorse umane

LE652	Numero inserimenti da lista d'attesa MUN 7		257	257	257	257	Governance del servizio asili nido comunale e scuola dell'infanzia comunale. Gestione delle relative risorse umane
LE653	Numero inserimenti da lista d'attesa MUN 8		121	121	121	121	Governance del servizio asili nido comunale e scuola dell'infanzia comunale. Gestione delle relative risorse umane
LE654	Numero inserimenti da lista d'attesa MUN 9		193	193	193	193	Governance del servizio asili nido comunale e scuola dell'infanzia comunale. Gestione delle relative risorse umane
LE655	Numero inserimenti da lista d'attesa MUN 10		220	220	220	220	Governance del servizio asili nido comunale e scuola dell'infanzia comunale. Gestione delle relative risorse umane
LE656	Numero inserimenti da lista d'attesa MUN 11		128	128	128	128	Governance del servizio asili nido comunale e scuola dell'infanzia comunale. Gestione delle relative risorse umane
LE657	Numero inserimenti da lista d'attesa MUN 12		99	99	99	99	Governance del servizio asili nido comunale e scuola dell'infanzia comunale. Gestione delle relative risorse umane
LE658	Numero inserimenti da lista d'attesa MUN 13		61	61	61	61	Governance del servizio asili nido comunale e scuola dell'infanzia comunale. Gestione delle relative risorse umane
LE659	Numero inserimenti da lista d'attesa MUN 14		195	195	195	195	Governance del servizio asili nido comunale e scuola dell'infanzia comunale. Gestione delle relative risorse umane
LE660	Numero inserimenti da lista d'attesa MUN 15		114	461,51	431	431	Governance del servizio asili nido comunale e scuola dell'infanzia comunale. Gestione delle relative risorse umane
LE661	Numero bambini in lista d'attesa MUN 1		61	43,92	43,92	43,92	Governance del servizio asili nido comunale e scuola dell'infanzia comunale. Gestione delle relative risorse umane
LE662	Numero bambini in lista d'attesa MUN 2		14	10,08	10,08	10,08	Governance del servizio asili nido comunale e scuola dell'infanzia comunale. Gestione delle relative risorse umane

LE663	Numero bambini in lista d'attesa MUN 3		117	84,24	84,24	84,24	Governance del servizio asili nido comunale e scuola dell'infanzia comunale. Gestione delle relative risorse umane
LE664	Numero bambini in lista d'attesa MUN 4		71	51,12	51,12	51,12	Governance del servizio asili nido comunale e scuola dell'infanzia comunale. Gestione delle relative risorse umane
LE665	Numero bambini in lista d'attesa MUN 5		151	108,72	108,72	108,72	Governance del servizio asili nido comunale e scuola dell'infanzia comunale. Gestione delle relative risorse umane
LE666	Numero bambini in lista d'attesa MUN 6		45	32,4	32,4	32,4	Governance del servizio asili nido comunale e scuola dell'infanzia comunale. Gestione delle relative risorse umane
LE667	Numero bambini in lista d'attesa MUN 7		99	71,28	71,28	71,28	Governance del servizio asili nido comunale e scuola dell'infanzia comunale. Gestione delle relative risorse umane
LE668	Numero bambini in lista d'attesa MUN 8		8	5,76	5,76	5,76	Governance del servizio asili nido comunale e scuola dell'infanzia comunale. Gestione delle relative risorse umane
LE669	Numero bambini in lista d'attesa MUN 9		42	30,24	30,24	30,24	Governance del servizio asili nido comunale e scuola dell'infanzia comunale. Gestione delle relative risorse umane
LE670	Numero bambini in lista d'attesa MUN 10		16	11,52	11,52	11,52	Governance del servizio asili nido comunale e scuola dell'infanzia comunale. Gestione delle relative risorse umane
LE671	Numero bambini in lista d'attesa MUN 11		32	23,04	23,04	23,04	Governance del servizio asili nido comunale e scuola dell'infanzia comunale. Gestione delle relative risorse umane
LE672	Numero bambini in lista d'attesa MUN 12		35	25,2	25,2	25,2	Governance del servizio asili nido comunale e scuola dell'infanzia comunale. Gestione delle relative risorse umane
LE673	Numero bambini in lista d'attesa MUN 13		15	10,8	10,8	10,8	Governance del servizio asili nido comunale e scuola dell'infanzia comunale. Gestione delle relative risorse umane

LE674	Numero bambini in lista d'attesa MUN 14		76	54,72	54,72	54,72	Governance del servizio asili nido comunale e scuola dell'infanzia comunale. Gestione delle relative risorse umane
LE675	Numero bambini in lista d'attesa MUN 15		146	110,96	110,96	110,96	Governance del servizio asili nido comunale e scuola dell'infanzia comunale. Gestione delle relative risorse umane
LE676	Numero domande nuova iscrizione presentate on line (comunali, convenzionati, in concessione, sezioni ponte) MUN 1		718	718	718	718	Governance del servizio asili nido comunale e scuola dell'infanzia comunale. Gestione delle relative risorse umane
LE677	Numero domande nuova iscrizione presentate on line (comunali, convenzionati, in concessione, sezioni ponte) MUN 2		919	919	919	919	Governance del servizio asili nido comunale e scuola dell'infanzia comunale. Gestione delle relative risorse umane
LE678	Numero domande nuova iscrizione presentate on line (comunali, convenzionati, in concessione, sezioni ponte) MUN 3		1268	1268	1268	1268	Governance del servizio asili nido comunale e scuola dell'infanzia comunale. Gestione delle relative risorse umane
LE679	Numero domande nuova iscrizione presentate on line (comunali, convenzionati, in concessione, sezioni ponte) MUN 4		991	991	991	991	Governance del servizio asili nido comunale e scuola dell'infanzia comunale. Gestione delle relative risorse umane
LE680	Numero domande nuova iscrizione presentate on line (comunali, convenzionati, in concessione, sezioni ponte) MUN 5		1459	1459	1459	1459	Governance del servizio asili nido comunale e scuola dell'infanzia comunale. Gestione delle relative risorse umane
LE681	Numero domande nuova iscrizione presentate on line (comunali, convenzionati, in concessione, sezioni ponte) MUN 6		1467	1467	1467	1467	Governance del servizio asili nido comunale e scuola dell'infanzia comunale. Gestione delle relative risorse umane
LE682	Numero domande nuova iscrizione presentate on line (comunali, convenzionati, in concessione, sezioni ponte) MUN 7		1743	1743	1743	1743	Governance del servizio asili nido comunale e scuola dell'infanzia comunale. Gestione delle relative risorse umane
LE683	Numero domande nuova iscrizione presentate on line (comunali, convenzionati, in concessione, sezioni ponte) MUN 8		803	803	803	803	Governance del servizio asili nido comunale e scuola dell'infanzia comunale. Gestione delle relative risorse umane
LE684	Numero domande nuova iscrizione presentate on line (comunali, convenzionati, in concessione, sezioni ponte) MUN 9		1172	1172	1172	1172	Governance del servizio asili nido comunale e scuola dell'infanzia comunale. Gestione delle relative risorse umane

LE685	Numero domande nuova iscrizione presentate on line (comunali, convenzionati, in concessione, sezioni ponte) MUN 10		1415	1415	1415	1415	Governance del servizio asili nido comunale e scuola dell'infanzia comunale. Gestione delle relative risorse umane
LE686	Numero domande nuova iscrizione presentate on line (comunali, convenzionati, in concessione, sezioni ponte) MUN 11		915	915	915	915	Governance del servizio asili nido comunale e scuola dell'infanzia comunale. Gestione delle relative risorse umane
LE687	Numero domande nuova iscrizione presentate on line (comunali, convenzionati, in concessione, sezioni ponte) MUN 12		679	679	679	679	Governance del servizio asili nido comunale e scuola dell'infanzia comunale. Gestione delle relative risorse umane
LE688	Numero domande nuova iscrizione presentate on line (comunali, convenzionati, in concessione, sezioni ponte) MUN 13		710	710	710	710	Governance del servizio asili nido comunale e scuola dell'infanzia comunale. Gestione delle relative risorse umane
LE689	Numero domande nuova iscrizione presentate on line (comunali, convenzionati, in concessione, sezioni ponte) MUN 14		1059	1059	1059	1059	Governance del servizio asili nido comunale e scuola dell'infanzia comunale. Gestione delle relative risorse umane
LE690	Numero domande nuova iscrizione presentate on line (comunali, convenzionati, in concessione, sezioni ponte) MUN 15		706	100	192	261	Governance del servizio asili nido comunale e scuola dell'infanzia comunale. Gestione delle relative risorse umane
LE691	Posti messi a bando nei nidi (comunali, convenzionati, in concessione, sezioni ponte) MUN 1		428	100	100	100	Governance del servizio asili nido comunale e scuola dell'infanzia comunale. Gestione delle relative risorse umane
LE692	Posti messi a bando nei nidi (comunali, convenzionati, in concessione, sezioni ponte) MUN 2		598	200	200	200	Governance del servizio asili nido comunale e scuola dell'infanzia comunale. Gestione delle relative risorse umane
LE693	Posti messi a bando nei nidi (comunali, convenzionati, in concessione, sezioni ponte) MUN 3		829	500	500	500	Governance del servizio asili nido comunale e scuola dell'infanzia comunale. Gestione delle relative risorse umane
LE694	Posti messi a bando nei nidi (comunali, convenzionati, in concessione, sezioni ponte) MUN 4		651	300	300	300	Governance del servizio asili nido comunale e scuola dell'infanzia comunale. Gestione delle relative risorse umane
LE695	Posti messi a bando nei nidi (comunali, convenzionati, in concessione, sezioni ponte) MUN 5		965	600	600	600	Governance del servizio asili nido comunale e scuola dell'infanzia comunale. Gestione delle relative risorse umane

LE696	Posti messi a bando nei nidi (comunali, convenzionati, in concessione, sezioni ponte) MUN 6		1016	700	700	700	Governance del servizio asili nido comunale e scuola dell'infanzia comunale. Gestione delle relative risorse umane
LE697	Posti messi a bando nei nidi (comunali, convenzionati, in concessione, sezioni ponte) MUN 7		1286	900	900	900	Governance del servizio asili nido comunale e scuola dell'infanzia comunale. Gestione delle relative risorse umane
LE698	Posti messi a bando nei nidi (comunali, convenzionati, in concessione, sezioni ponte) MUN 8		621	300	300	300	Governance del servizio asili nido comunale e scuola dell'infanzia comunale. Gestione delle relative risorse umane
LE699	Posti messi a bando nei nidi (comunali, convenzionati, in concessione, sezioni ponte) MUN 9		799	500	500	500	Governance del servizio asili nido comunale e scuola dell'infanzia comunale. Gestione delle relative risorse umane
LE700	Posti messi a bando nei nidi (comunali, convenzionati, in concessione, sezioni ponte) MUN 10		1156	800	800	800	Governance del servizio asili nido comunale e scuola dell'infanzia comunale. Gestione delle relative risorse umane
LE701	Posti messi a bando nei nidi (comunali, convenzionati, in concessione, sezioni ponte) MUN 11		668	500	500	500	Governance del servizio asili nido comunale e scuola dell'infanzia comunale. Gestione delle relative risorse umane
LE702	Posti messi a bando nei nidi (comunali, convenzionati, in concessione, sezioni ponte) MUN 12		511	200	200	200	Governance del servizio asili nido comunale e scuola dell'infanzia comunale. Gestione delle relative risorse umane
LE703	Posti messi a bando nei nidi (comunali, convenzionati, in concessione, sezioni ponte) MUN 13		700	400	400	400	Governance del servizio asili nido comunale e scuola dell'infanzia comunale. Gestione delle relative risorse umane
LE704	Posti messi a bando nei nidi (comunali, convenzionati, in concessione, sezioni ponte) MUN 14		662	300	300	300	Governance del servizio asili nido comunale e scuola dell'infanzia comunale. Gestione delle relative risorse umane
LE705	Posti messi a bando nei nidi (comunali, convenzionati, in concessione, sezioni ponte) MUN 15		370	319	319	319	Governance del servizio asili nido comunale e scuola dell'infanzia comunale. Gestione delle relative risorse umane
LE706	Numero domande di nuova iscrizione presentate (nidi comunali, strutture convenzionate, sezioni ponte) MUN 1		718	718	718	718	Governance del servizio asili nido comunale e scuola dell'infanzia comunale. Gestione delle relative risorse umane

LE707	Numero domande di nuova iscrizione presentate (nidi comunali, strutture convenzionate, sezioni ponte) MUN 2		919	919	919	919	Governance del servizio asili nido comunale e scuola dell'infanzia comunale. Gestione delle relative risorse umane
LE708	Numero domande di nuova iscrizione presentate (nidi comunali, strutture convenzionate, sezioni ponte) MUN 3		1268	1268	1268	1268	Governance del servizio asili nido comunale e scuola dell'infanzia comunale. Gestione delle relative risorse umane
LE709	Numero domande di nuova iscrizione presentate (nidi comunali, strutture convenzionate, sezioni ponte) MUN 4		991	991	991	991	Governance del servizio asili nido comunale e scuola dell'infanzia comunale. Gestione delle relative risorse umane
LE710	Numero domande di nuova iscrizione presentate (nidi comunali, strutture convenzionate, sezioni ponte) MUN 5		1459	1459	1459	1459	Governance del servizio asili nido comunale e scuola dell'infanzia comunale. Gestione delle relative risorse umane
LE711	Numero domande di nuova iscrizione presentate (nidi comunali, strutture convenzionate, sezioni ponte) MUN 6		1467	1467	1467	1467	Governance del servizio asili nido comunale e scuola dell'infanzia comunale. Gestione delle relative risorse umane
LE712	Numero domande di nuova iscrizione presentate (nidi comunali, strutture convenzionate, sezioni ponte) MUN 7		1743	1743	1743	1743	Governance del servizio asili nido comunale e scuola dell'infanzia comunale. Gestione delle relative risorse umane
LE713	Numero domande di nuova iscrizione presentate (nidi comunali, strutture convenzionate, sezioni ponte) MUN 8		803	803	803	803	Governance del servizio asili nido comunale e scuola dell'infanzia comunale. Gestione delle relative risorse umane
LE714	Numero domande di nuova iscrizione presentate (nidi comunali, strutture convenzionate, sezioni ponte) MUN 9		1172	1172	1172	1172	Governance del servizio asili nido comunale e scuola dell'infanzia comunale. Gestione delle relative risorse umane
LE715	Numero domande di nuova iscrizione presentate (nidi comunali, strutture convenzionate, sezioni ponte) MUN 10		1415	1415	1415	1415	Governance del servizio asili nido comunale e scuola dell'infanzia comunale. Gestione delle relative risorse umane
LE716	Numero domande di nuova iscrizione presentate (nidi comunali, strutture convenzionate, sezioni ponte) MUN 11		915	915	915	915	Governance del servizio asili nido comunale e scuola dell'infanzia comunale. Gestione delle relative risorse umane
LE717	Numero domande di nuova iscrizione presentate (nidi comunali, strutture convenzionate, sezioni ponte) MUN 12		679	679	679	679	Governance del servizio asili nido comunale e scuola dell'infanzia comunale. Gestione delle relative risorse umane

LE718	Numero domande di nuova iscrizione presentate (nidi comunali, strutture convenzionate, sezioni ponte) MUN 13		710	710	710	710	Governance del servizio asili nido comunale e scuola dell'infanzia comunale. Gestione delle relative risorse umane
LE719	Numero domande di nuova iscrizione presentate (nidi comunali, strutture convenzionate, sezioni ponte) MUN 14		1059	1059	1059	1059	Governance del servizio asili nido comunale e scuola dell'infanzia comunale. Gestione delle relative risorse umane
LE720	Numero domande di nuova iscrizione presentate (nidi comunali, strutture convenzionate, sezioni ponte) MUN 15		706	707	756	805	Governance del servizio asili nido comunale e scuola dell'infanzia comunale. Gestione delle relative risorse umane
LE721	Numero nuove domande soddisfatte nei nidi comunali anno educativo corrente (posti disponibili messi a bando) MUN 1		334	334	334	334	Governance del servizio asili nido comunale e scuola dell'infanzia comunale. Gestione delle relative risorse umane
LE722	Numero nuove domande soddisfatte nei nidi comunali anno educativo corrente (posti disponibili messi a bando) MUN 2		435	435	435	435	Governance del servizio asili nido comunale e scuola dell'infanzia comunale. Gestione delle relative risorse umane
LE723	Numero nuove domande soddisfatte nei nidi comunali anno educativo corrente (posti disponibili messi a bando) MUN 3		507	507	507	507	Governance del servizio asili nido comunale e scuola dell'infanzia comunale. Gestione delle relative risorse umane
LE724	Numero nuove domande soddisfatte nei nidi comunali anno educativo corrente (posti disponibili messi a bando) MUN 4		268	268	268	268	Governance del servizio asili nido comunale e scuola dell'infanzia comunale. Gestione delle relative risorse umane
LE725	Numero nuove domande soddisfatte nei nidi comunali anno educativo corrente (posti disponibili messi a bando) MUN 5		726	726	726	726	Governance del servizio asili nido comunale e scuola dell'infanzia comunale. Gestione delle relative risorse umane
LE726	Numero nuove domande soddisfatte nei nidi comunali anno educativo corrente (posti disponibili messi a bando) MUN 6		418	418	418	418	Governance del servizio asili nido comunale e scuola dell'infanzia comunale. Gestione delle relative risorse umane
LE727	Numero nuove domande soddisfatte nei nidi comunali anno educativo corrente (posti disponibili messi a bando) MUN 7		750	750	750	750	Governance del servizio asili nido comunale e scuola dell'infanzia comunale. Gestione delle relative risorse umane
LE728	Numero nuove domande soddisfatte nei nidi comunali anno educativo corrente (posti disponibili messi a bando) MUN 8		498	498	498	498	Governance del servizio asili nido comunale e scuola dell'infanzia comunale. Gestione delle relative risorse umane

LE729	Numero nuove domande soddisfatte nei nidi comunali anno educativo corrente (posti disponibili messi a bando) MUN 9		344	344	344	344	Governance del servizio asili nido comunale e scuola dell'infanzia comunale. Gestione delle relative risorse umane
LE730	Numero nuove domande soddisfatte nei nidi comunali anno educativo corrente (posti disponibili messi a bando) MUN 10		330	330	330	330	Governance del servizio asili nido comunale e scuola dell'infanzia comunale. Gestione delle relative risorse umane
LE731	Numero nuove domande soddisfatte nei nidi comunali anno educativo corrente (posti disponibili messi a bando) MUN 11		519	519	519	519	Governance del servizio asili nido comunale e scuola dell'infanzia comunale. Gestione delle relative risorse umane
LE732	Numero nuove domande soddisfatte nei nidi comunali anno educativo corrente (posti disponibili messi a bando) MUN 12		350	350	350	350	Governance del servizio asili nido comunale e scuola dell'infanzia comunale. Gestione delle relative risorse umane
LE733	Numero nuove domande soddisfatte nei nidi comunali anno educativo corrente (posti disponibili messi a bando) MUN 13		383	383	383	383	Governance del servizio asili nido comunale e scuola dell'infanzia comunale. Gestione delle relative risorse umane
LE734	Numero nuove domande soddisfatte nei nidi comunali anno educativo corrente (posti disponibili messi a bando) MUN 14		385	385	385	385	Governance del servizio asili nido comunale e scuola dell'infanzia comunale. Gestione delle relative risorse umane
LE735	Numero nuove domande soddisfatte nei nidi comunali anno educativo corrente (posti disponibili messi a bando) MUN 15		290	157	157	157	Governance del servizio asili nido comunale e scuola dell'infanzia comunale. Gestione delle relative risorse umane
LE736	Numero conferme iscritti dell'anno precedente nei nidi comunali MUN 1		302	302	302	302	Governance del servizio asili nido comunale e scuola dell'infanzia comunale. Gestione delle relative risorse umane
LE737	Numero conferme iscritti dell'anno precedente nei nidi comunali MUN 2		340	340	340	340	Governance del servizio asili nido comunale e scuola dell'infanzia comunale. Gestione delle relative risorse umane
LE738	Numero conferme iscritti dell'anno precedente nei nidi comunali MUN 3		398	398	398	398	Governance del servizio asili nido comunale e scuola dell'infanzia comunale. Gestione delle relative risorse umane
LE739	Numero conferme iscritti dell'anno precedente nei nidi comunali MUN 4		488	488	488	488	Governance del servizio asili nido comunale e scuola dell'infanzia comunale. Gestione delle relative risorse umane

LE740	Numero conferme iscritti dell'anno precedente nei nidi comunali MUN 5		603	603	603	603	Governance del servizio asili nido comunale e scuola dell'infanzia comunale. Gestione delle relative risorse umane
LE741	Numero conferme iscritti dell'anno precedente nei nidi comunali MUN 6		340	340	340	340	Governance del servizio asili nido comunale e scuola dell'infanzia comunale. Gestione delle relative risorse umane
LE742	Numero conferme iscritti dell'anno precedente nei nidi comunali MUN 7		654	654	654	654	Governance del servizio asili nido comunale e scuola dell'infanzia comunale. Gestione delle relative risorse umane
LE743	Numero conferme iscritti dell'anno precedente nei nidi comunali MUN 8		308	308	308	308	Governance del servizio asili nido comunale e scuola dell'infanzia comunale. Gestione delle relative risorse umane
LE744	Numero conferme iscritti dell'anno precedente nei nidi comunali MUN 9		305	305	305	305	Governance del servizio asili nido comunale e scuola dell'infanzia comunale. Gestione delle relative risorse umane
LE745	Numero conferme iscritti dell'anno precedente nei nidi comunali MUN 10		304	304	304	304	Governance del servizio asili nido comunale e scuola dell'infanzia comunale. Gestione delle relative risorse umane
LE746	Numero conferme iscritti dell'anno precedente nei nidi comunali MUN 11		411	411	411	411	Governance del servizio asili nido comunale e scuola dell'infanzia comunale. Gestione delle relative risorse umane
LE747	Numero conferme iscritti dell'anno precedente nei nidi comunali MUN 12		278	278	278	278	Governance del servizio asili nido comunale e scuola dell'infanzia comunale. Gestione delle relative risorse umane
LE748	Numero conferme iscritti dell'anno precedente nei nidi comunali MUN 13		265	265	265	265	Governance del servizio asili nido comunale e scuola dell'infanzia comunale. Gestione delle relative risorse umane
LE749	Numero conferme iscritti dell'anno precedente nei nidi comunali MUN 14		254	254	254	254	Governance del servizio asili nido comunale e scuola dell'infanzia comunale. Gestione delle relative risorse umane
LE750	Numero conferme iscritti dell'anno precedente nei nidi comunali MUN 15		211	154	177	200	Governance del servizio asili nido comunale e scuola dell'infanzia comunale. Gestione delle relative risorse umane

LE751	Numero totale bambini iscritti nei nidi comunali (conferme anno precedente più nuovi iscritti) MUN 1		645	645	645	645	Governance del servizio asili nido comunale e scuola dell'infanzia comunale. Gestione delle relative risorse umane
LE752	Numero totale bambini iscritti nei nidi comunali (conferme anno precedente più nuovi iscritti) MUN 2		767	767	767	767	Governance del servizio asili nido comunale e scuola dell'infanzia comunale. Gestione delle relative risorse umane
LE753	Numero totale bambini iscritti nei nidi comunali (conferme anno precedente più nuovi iscritti) MUN 3		922	922	922	922	Governance del servizio asili nido comunale e scuola dell'infanzia comunale. Gestione delle relative risorse umane
LE754	Numero totale bambini iscritti nei nidi comunali (conferme anno precedente più nuovi iscritti) MUN 4		815	815	815	815	Governance del servizio asili nido comunale e scuola dell'infanzia comunale. Gestione delle relative risorse umane
LE755	Numero totale bambini iscritti nei nidi comunali (conferme anno precedente più nuovi iscritti) MUN 5		1375	1375	1375	1375	Governance del servizio asili nido comunale e scuola dell'infanzia comunale. Gestione delle relative risorse umane
LE756	Numero totale bambini iscritti nei nidi comunali (conferme anno precedente più nuovi iscritti) MUN 6		802	802	802	802	Governance del servizio asili nido comunale e scuola dell'infanzia comunale. Gestione delle relative risorse umane
LE757	Numero totale bambini iscritti nei nidi comunali (conferme anno precedente più nuovi iscritti) MUN 7		1449	1449	1449	1449	Governance del servizio asili nido comunale e scuola dell'infanzia comunale. Gestione delle relative risorse umane
LE758	Numero totale bambini iscritti nei nidi comunali (conferme anno precedente più nuovi iscritti) MUN 8		755	755	755	755	Governance del servizio asili nido comunale e scuola dell'infanzia comunale. Gestione delle relative risorse umane
LE759	Numero totale bambini iscritti nei nidi comunali (conferme anno precedente più nuovi iscritti) MUN 9		663	663	663	663	Governance del servizio asili nido comunale e scuola dell'infanzia comunale. Gestione delle relative risorse umane
LE760	Numero totale bambini iscritti nei nidi comunali (conferme anno precedente più nuovi iscritti) MUN 10		658	658	658	658	Governance del servizio asili nido comunale e scuola dell'infanzia comunale. Gestione delle relative risorse umane
LE761	Numero totale bambini iscritti nei nidi comunali (conferme anno precedente più nuovi iscritti) MUN 11		934	934	934	934	Governance del servizio asili nido comunale e scuola dell'infanzia comunale. Gestione delle relative risorse umane

LE762	Numero totale bambini iscritti nei nidi comunali (conferme anno precedente più nuovi iscritti) MUN 12		607	607	607	607	Governance del servizio asili nido comunale e scuola dell'infanzia comunale. Gestione delle relative risorse umane
LE763	Numero totale bambini iscritti nei nidi comunali (conferme anno precedente più nuovi iscritti) MUN 13		561	561	561	561	Governance del servizio asili nido comunale e scuola dell'infanzia comunale. Gestione delle relative risorse umane
LE764	Numero totale bambini iscritti nei nidi comunali (conferme anno precedente più nuovi iscritti) MUN 14		633	633	633	633	Governance del servizio asili nido comunale e scuola dell'infanzia comunale. Gestione delle relative risorse umane
LE765	Numero totale bambini iscritti nei nidi comunali (conferme anno precedente più nuovi iscritti) MUN 15		524	421	421	421	Governance del servizio asili nido comunale e scuola dell'infanzia comunale. Gestione delle relative risorse umane
LE766	Numero bambini iscritti di cittadinanza non italiana nei nidi comunali e strutture accreditate e convenzionate (conferme anno precedente più nuovi iscritti) - costituiscono una parte dell'indicatore 68 MUN 1		68	68	68	68	Governance del servizio asili nido comunale e scuola dell'infanzia comunale. Gestione delle relative risorse umane
LE767	Numero bambini iscritti di cittadinanza non italiana nei nidi comunali e strutture accreditate e convenzionate (conferme anno precedente più nuovi iscritti) - costituiscono una parte dell'indicatore 68 MUN 2		98	98	98	98	Governance del servizio asili nido comunale e scuola dell'infanzia comunale. Gestione delle relative risorse umane
LE768	Numero bambini iscritti di cittadinanza non italiana nei nidi comunali e strutture accreditate e convenzionate (conferme anno precedente più nuovi iscritti) - costituiscono una parte dell'indicatore 68 MUN 3		92	92	92	92	Governance del servizio asili nido comunale e scuola dell'infanzia comunale. Gestione delle relative risorse umane
LE769	Numero bambini iscritti di cittadinanza non italiana nei nidi comunali e strutture accreditate e convenzionate (conferme anno precedente più nuovi iscritti) - costituiscono una parte dell'indicatore 68 MUN 4		105	105	105	105	Governance del servizio asili nido comunale e scuola dell'infanzia comunale. Gestione delle relative risorse umane
LE770	Numero bambini iscritti di cittadinanza non italiana nei nidi comunali e strutture accreditate e convenzionate (conferme anno precedente più nuovi iscritti) - costituiscono una parte dell'indicatore 68 MUN 5		252	252	252	252	Governance del servizio asili nido comunale e scuola dell'infanzia comunale. Gestione delle relative risorse umane
LE771	Numero bambini iscritti di cittadinanza non italiana nei nidi comunali e strutture accreditate e convenzionate (conferme anno precedente più nuovi iscritti) - costituiscono una parte dell'indicatore 68 MUN 6		333	333	333	333	Governance del servizio asili nido comunale e scuola dell'infanzia comunale. Gestione delle relative risorse umane
LE772	Numero bambini iscritti di cittadinanza non italiana nei nidi comunali e strutture accreditate e convenzionate (conferme anno precedente più nuovi iscritti) - costituiscono una parte dell'indicatore 68 MUN 7		197	197	197	197	Governance del servizio asili nido comunale e scuola dell'infanzia comunale. Gestione delle relative risorse umane

LE773	Numero bambini iscritti di cittadinanza non italiana nei nidi comunali e strutture accreditate e convenzionate (conferme anno precedente più nuovi iscritti) - costituiscono una parte dell'indicatore 68 MUN 8		70	70	70	70	Governance del servizio asili nido comunale e scuola dell'infanzia comunale. Gestione delle relative risorse umane
LE774	Numero bambini iscritti di cittadinanza non italiana nei nidi comunali e strutture accreditate e convenzionate (conferme anno precedente più nuovi iscritti) - costituiscono una parte dell'indicatore 68 MUN 9		89	89	89	89	Governance del servizio asili nido comunale e scuola dell'infanzia comunale. Gestione delle relative risorse umane
LE775	Numero bambini iscritti di cittadinanza non italiana nei nidi comunali e strutture accreditate e convenzionate (conferme anno precedente più nuovi iscritti) - costituiscono una parte dell'indicatore 68 MUN 10		209	209	209	209	Governance del servizio asili nido comunale e scuola dell'infanzia comunale. Gestione delle relative risorse umane
LE776	Numero bambini iscritti di cittadinanza non italiana nei nidi comunali e strutture accreditate e convenzionate (conferme anno precedente più nuovi iscritti) - costituiscono una parte dell'indicatore 68 MUN 11		109	109	109	109	Governance del servizio asili nido comunale e scuola dell'infanzia comunale. Gestione delle relative risorse umane
LE777	Numero bambini iscritti di cittadinanza non italiana nei nidi comunali e strutture accreditate e convenzionate (conferme anno precedente più nuovi iscritti) - costituiscono una parte dell'indicatore 68 MUN 12		89	89	89	89	Governance del servizio asili nido comunale e scuola dell'infanzia comunale. Gestione delle relative risorse umane
LE778	Numero bambini iscritti di cittadinanza non italiana nei nidi comunali e strutture accreditate e convenzionate (conferme anno precedente più nuovi iscritti) - costituiscono una parte dell'indicatore 68 MUN 13		137	137	137	137	Governance del servizio asili nido comunale e scuola dell'infanzia comunale. Gestione delle relative risorse umane
LE779	Numero bambini iscritti di cittadinanza non italiana nei nidi comunali e strutture accreditate e convenzionate (conferme anno precedente più nuovi iscritti) - costituiscono una parte dell'indicatore 68 MUN 14		148	148	148	148	Governance del servizio asili nido comunale e scuola dell'infanzia comunale. Gestione delle relative risorse umane
LE780	Numero bambini iscritti di cittadinanza non italiana nei nidi comunali e strutture accreditate e convenzionate (conferme anno precedente più nuovi iscritti) - costituiscono una parte dell'indicatore 68 MUN 15		116	41	41	41	Governance del servizio asili nido comunale e scuola dell'infanzia comunale. Gestione delle relative risorse umane
LE781	Numero bambini con disabilità iscritti nei nidi comunali e strutture accreditate e convenzionate (conferme anno precedente più nuovi iscritti) MUN 1		8	8	8	8	Governance del servizio asili nido comunale e scuola dell'infanzia comunale. Gestione delle relative risorse umane
LE782	Numero bambini con disabilità iscritti nei nidi comunali e strutture accreditate e convenzionate (conferme anno precedente più nuovi iscritti) MUN 2		7	7	7	7	Governance del servizio asili nido comunale e scuola dell'infanzia comunale. Gestione delle relative risorse umane
LE783	Numero bambini con disabilità iscritti nei nidi comunali e strutture accreditate e convenzionate (conferme anno precedente più nuovi iscritti) MUN 3		18	18	18	18	Governance del servizio asili nido comunale e scuola dell'infanzia comunale. Gestione delle relative risorse umane

LE784	Numero bambini con disabilità iscritti nei nidi comunali e strutture accreditate e convenzionate (conferme anno precedente più nuovi iscritti) MUN 4		12	12	12	12	Governance del servizio asili nido comunale e scuola dell'infanzia comunale. Gestione delle relative risorse umane
LE785	Numero bambini con disabilità iscritti nei nidi comunali e strutture accreditate e convenzionate (conferme anno precedente più nuovi iscritti) MUN 5		29	29	29	29	Governance del servizio asili nido comunale e scuola dell'infanzia comunale. Gestione delle relative risorse umane
LE786	Numero bambini con disabilità iscritti nei nidi comunali e strutture accreditate e convenzionate (conferme anno precedente più nuovi iscritti) MUN 6		28	28	28	28	Governance del servizio asili nido comunale e scuola dell'infanzia comunale. Gestione delle relative risorse umane
LE787	Numero bambini con disabilità iscritti nei nidi comunali e strutture accreditate e convenzionate (conferme anno precedente più nuovi iscritti) MUN 7		32	32	32	32	Governance del servizio asili nido comunale e scuola dell'infanzia comunale. Gestione delle relative risorse umane
LE788	Numero bambini con disabilità iscritti nei nidi comunali e strutture accreditate e convenzionate (conferme anno precedente più nuovi iscritti) MUN 8		15	15	15	15	Governance del servizio asili nido comunale e scuola dell'infanzia comunale. Gestione delle relative risorse umane
LE789	Numero bambini con disabilità iscritti nei nidi comunali e strutture accreditate e convenzionate (conferme anno precedente più nuovi iscritti) MUN 9		20	20	20	20	Governance del servizio asili nido comunale e scuola dell'infanzia comunale. Gestione delle relative risorse umane
LE790	Numero bambini con disabilità iscritti nei nidi comunali e strutture accreditate e convenzionate (conferme anno precedente più nuovi iscritti) MUN 10		25	25	25	25	Governance del servizio asili nido comunale e scuola dell'infanzia comunale. Gestione delle relative risorse umane
LE791	Numero bambini con disabilità iscritti nei nidi comunali e strutture accreditate e convenzionate (conferme anno precedente più nuovi iscritti) MUN 11		11	11	11	11	Governance del servizio asili nido comunale e scuola dell'infanzia comunale. Gestione delle relative risorse umane
LE792	Numero bambini con disabilità iscritti nei nidi comunali e strutture accreditate e convenzionate (conferme anno precedente più nuovi iscritti) MUN 12		7	7	7	7	Governance del servizio asili nido comunale e scuola dell'infanzia comunale. Gestione delle relative risorse umane
LE793	Numero bambini con disabilità iscritti nei nidi comunali e strutture accreditate e convenzionate (conferme anno precedente più nuovi iscritti) MUN 13		5	5	5	5	Governance del servizio asili nido comunale e scuola dell'infanzia comunale. Gestione delle relative risorse umane
LE794	Numero bambini con disabilità iscritti nei nidi comunali e strutture accreditate e convenzionate (conferme anno precedente più nuovi iscritti) MUN 14		22	22	22	22	Governance del servizio asili nido comunale e scuola dell'infanzia comunale. Gestione delle relative risorse umane

LE795	Numero bambini con disabilità iscritti nei nidi comunali e strutture accreditate e convenzionate (conferme anno precedente più nuovi iscritti) MUN 15		10	126	126	126	Governance del servizio asili nido comunale e scuola dell'infanzia comunale. Gestione delle relative risorse umane
LE796	Numero bambini in lista di attesa anno educativo corrente (nidi comunali e strutture convenzionate e accreditate): MUN 1		61	51	51	51	Governance del servizio asili nido comunale e scuola dell'infanzia comunale. Gestione delle relative risorse umane
LE797	Numero bambini in lista di attesa anno educativo corrente (nidi comunali e strutture convenzionate e accreditate): MUN 2		14	4	4	4	Governance del servizio asili nido comunale e scuola dell'infanzia comunale. Gestione delle relative risorse umane
LE798	Numero bambini in lista di attesa anno educativo corrente (nidi comunali e strutture convenzionate e accreditate): MUN 3		117	107	107	107	Governance del servizio asili nido comunale e scuola dell'infanzia comunale. Gestione delle relative risorse umane
LE799	Numero bambini in lista di attesa anno educativo corrente (nidi comunali e strutture convenzionate e accreditate): MUN 4		71	61	61	61	Governance del servizio asili nido comunale e scuola dell'infanzia comunale. Gestione delle relative risorse umane
LE800	Numero bambini in lista di attesa anno educativo corrente (nidi comunali e strutture convenzionate e accreditate): MUN 5		151	141	141	141	Governance del servizio asili nido comunale e scuola dell'infanzia comunale. Gestione delle relative risorse umane
LE801	Numero bambini in lista di attesa anno educativo corrente (nidi comunali e strutture convenzionate e accreditate): MUN 6		45	35	35	35	Governance del servizio asili nido comunale e scuola dell'infanzia comunale. Gestione delle relative risorse umane
LE802	Numero bambini in lista di attesa anno educativo corrente (nidi comunali e strutture convenzionate e accreditate): MUN 7		99	89	89	89	Governance del servizio asili nido comunale e scuola dell'infanzia comunale. Gestione delle relative risorse umane
LE803	Numero bambini in lista di attesa anno educativo corrente (nidi comunali e strutture convenzionate e accreditate): MUN 8		8	5	5	5	Governance del servizio asili nido comunale e scuola dell'infanzia comunale. Gestione delle relative risorse umane
LE804	Numero bambini in lista di attesa anno educativo corrente (nidi comunali e strutture convenzionate e accreditate): MUN 9		42	32	32	32	Governance del servizio asili nido comunale e scuola dell'infanzia comunale. Gestione delle relative risorse umane
LE805	Numero bambini in lista di attesa anno educativo corrente (nidi comunali e strutture convenzionate e accreditate): MUN 10		16	6	6	6	Governance del servizio asili nido comunale e scuola dell'infanzia comunale. Gestione delle relative risorse umane

LE806	Numero bambini in lista di attesa anno educativo corrente (nidi comunali e strutture convenzionate e accreditate): MUN 11		32	22	22	22	Governance del servizio asili nido comunale e scuola dell'infanzia comunale. Gestione delle relative risorse umane
LE807	Numero bambini in lista di attesa anno educativo corrente (nidi comunali e strutture convenzionate e accreditate): MUN 12		35	25	25	25	Governance del servizio asili nido comunale e scuola dell'infanzia comunale. Gestione delle relative risorse umane
LE808	Numero bambini in lista di attesa anno educativo corrente (nidi comunali e strutture convenzionate e accreditate): MUN 13		15	5	5	5	Governance del servizio asili nido comunale e scuola dell'infanzia comunale. Gestione delle relative risorse umane
LE809	Numero bambini in lista di attesa anno educativo corrente (nidi comunali e strutture convenzionate e accreditate): MUN 14		76	66	66	66	Governance del servizio asili nido comunale e scuola dell'infanzia comunale. Gestione delle relative risorse umane
LE810	Numero bambini in lista di attesa anno educativo corrente (nidi comunali e strutture convenzionate e accreditate): MUN 15		146	25	25	25	Governance del servizio asili nido comunale e scuola dell'infanzia comunale. Gestione delle relative risorse umane
LE811	Numero inserimenti da lista d'attesa generale anno educativo corrente (nidi comunali e strutture accreditate e convenzionate) MUN 1		113	113	113	113	Governance del servizio asili nido comunale e scuola dell'infanzia comunale. Gestione delle relative risorse umane
LE812	Numero inserimenti da lista d'attesa generale anno educativo corrente (nidi comunali e strutture accreditate e convenzionate) MUN 2		159	159	159	159	Governance del servizio asili nido comunale e scuola dell'infanzia comunale. Gestione delle relative risorse umane
LE813	Numero inserimenti da lista d'attesa generale anno educativo corrente (nidi comunali e strutture accreditate e convenzionate) MUN 3		171	171	171	171	Governance del servizio asili nido comunale e scuola dell'infanzia comunale. Gestione delle relative risorse umane
LE814	Numero inserimenti da lista d'attesa generale anno educativo corrente (nidi comunali e strutture accreditate e convenzionate) MUN 4		191	191	191	191	Governance del servizio asili nido comunale e scuola dell'infanzia comunale. Gestione delle relative risorse umane
LE815	Numero inserimenti da lista d'attesa generale anno educativo corrente (nidi comunali e strutture accreditate e convenzionate) MUN 5		231	231	231	231	Governance del servizio asili nido comunale e scuola dell'infanzia comunale. Gestione delle relative risorse umane
LE816	Numero inserimenti da lista d'attesa generale anno educativo corrente (nidi comunali e strutture accreditate e convenzionate) MUN 6		279	279	279	279	Governance del servizio asili nido comunale e scuola dell'infanzia comunale. Gestione delle relative risorse umane

LE817	Numero inserimenti da lista d'attesa generale anno educativo corrente (nidi comunali e strutture accreditate e convenzionate) MUN 7		257	257	257	257	Governance del servizio asili nido comunale e scuola dell'infanzia comunale. Gestione delle relative risorse umane
LE818	Numero inserimenti da lista d'attesa generale anno educativo corrente (nidi comunali e strutture accreditate e convenzionate) MUN 8		121	121	121	121	Governance del servizio asili nido comunale e scuola dell'infanzia comunale. Gestione delle relative risorse umane
LE819	Numero inserimenti da lista d'attesa generale anno educativo corrente (nidi comunali e strutture accreditate e convenzionate) MUN 9		193	193	193	193	Governance del servizio asili nido comunale e scuola dell'infanzia comunale. Gestione delle relative risorse umane
LE820	Numero inserimenti da lista d'attesa generale anno educativo corrente (nidi comunali e strutture accreditate e convenzionate) MUN 10		220	220	220	220	Governance del servizio asili nido comunale e scuola dell'infanzia comunale. Gestione delle relative risorse umane
LE821	Numero inserimenti da lista d'attesa generale anno educativo corrente (nidi comunali e strutture accreditate e convenzionate) MUN 11		128	128	128	128	Governance del servizio asili nido comunale e scuola dell'infanzia comunale. Gestione delle relative risorse umane
LE822	Numero inserimenti da lista d'attesa generale anno educativo corrente (nidi comunali e strutture accreditate e convenzionate) MUN 12		99	99	99	99	Governance del servizio asili nido comunale e scuola dell'infanzia comunale. Gestione delle relative risorse umane
LE823	Numero inserimenti da lista d'attesa generale anno educativo corrente (nidi comunali e strutture accreditate e convenzionate) MUN 13		61	61	61	61	Governance del servizio asili nido comunale e scuola dell'infanzia comunale. Gestione delle relative risorse umane
LE824	Numero inserimenti da lista d'attesa generale anno educativo corrente (nidi comunali e strutture accreditate e convenzionate) MUN 14		195	195	195	195	Governance del servizio asili nido comunale e scuola dell'infanzia comunale. Gestione delle relative risorse umane
LE825	Numero inserimenti da lista d'attesa generale anno educativo corrente (nidi comunali e strutture accreditate e convenzionate) MUN 15		114	431	431	431	Governance del servizio asili nido comunale e scuola dell'infanzia comunale. Gestione delle relative risorse umane
LE826	Numero bambini accolti fuori termine nei nidi comunali anno educativo corrente MUN 1		1	1	1	1	Governance del servizio asili nido comunale e scuola dell'infanzia comunale. Gestione delle relative risorse umane
LE827	Numero bambini accolti fuori termine nei nidi comunali anno educativo corrente MUN 2		8	8	8	8	Governance del servizio asili nido comunale e scuola dell'infanzia comunale. Gestione delle relative risorse umane

LE828	Numero bambini accolti fuori termine nei nidi comunali anno educativo corrente MUN 3		11	11	11	11	Governance del servizio asili nido comunale e scuola dell'infanzia comunale. Gestione delle relative risorse umane
LE829	Numero bambini accolti fuori termine nei nidi comunali anno educativo corrente MUN 4		15	15	15	15	Governance del servizio asili nido comunale e scuola dell'infanzia comunale. Gestione delle relative risorse umane
LE830	Numero bambini accolti fuori termine nei nidi comunali anno educativo corrente MUN 5		13	13	13	13	Governance del servizio asili nido comunale e scuola dell'infanzia comunale. Gestione delle relative risorse umane
LE831	Numero bambini accolti fuori termine nei nidi comunali anno educativo corrente MUN 6		11	11	11	11	Governance del servizio asili nido comunale e scuola dell'infanzia comunale. Gestione delle relative risorse umane
LE832	Numero bambini accolti fuori termine nei nidi comunali anno educativo corrente MUN 7		36	36	36	36	Governance del servizio asili nido comunale e scuola dell'infanzia comunale. Gestione delle relative risorse umane
LE833	Numero bambini accolti fuori termine nei nidi comunali anno educativo corrente MUN 8		19	19	19	19	Governance del servizio asili nido comunale e scuola dell'infanzia comunale. Gestione delle relative risorse umane
LE834	Numero bambini accolti fuori termine nei nidi comunali anno educativo corrente MUN 9		14	14	14	14	Governance del servizio asili nido comunale e scuola dell'infanzia comunale. Gestione delle relative risorse umane
LE835	Numero bambini accolti fuori termine nei nidi comunali anno educativo corrente MUN 10		16	16	16	16	Governance del servizio asili nido comunale e scuola dell'infanzia comunale. Gestione delle relative risorse umane
LE836	Numero bambini accolti fuori termine nei nidi comunali anno educativo corrente MUN 11		13	13	13	13	Governance del servizio asili nido comunale e scuola dell'infanzia comunale. Gestione delle relative risorse umane
LE837	Numero bambini accolti fuori termine nei nidi comunali anno educativo corrente MUN 12		8	8	8	8	Governance del servizio asili nido comunale e scuola dell'infanzia comunale. Gestione delle relative risorse umane
LE838	Numero bambini accolti fuori termine nei nidi comunali anno educativo corrente MUN 13		5	5	5	5	Governance del servizio asili nido comunale e scuola dell'infanzia comunale. Gestione delle relative risorse umane

LE839	Numero bambini accolti fuori termine nei nidi comunali anno educativo corrente MUN 14		13	13	13	13	Governance del servizio asili nido comunale e scuola dell'infanzia comunale. Gestione delle relative risorse umane
LE840	Numero bambini accolti fuori termine nei nidi comunali anno educativo corrente MUN 15		6	50	50	50	Governance del servizio asili nido comunale e scuola dell'infanzia comunale. Gestione delle relative risorse umane
LE841	Numero bambini frequentanti nidi comunali (media dei frequentanti da settembre a dicembre) MUN 1		645	645	645	645	Governance del servizio asili nido comunale e scuola dell'infanzia comunale. Gestione delle relative risorse umane
LE842	Numero bambini frequentanti nidi comunali (media dei frequentanti da settembre a dicembre) MUN 2		767	767	767	767	Governance del servizio asili nido comunale e scuola dell'infanzia comunale. Gestione delle relative risorse umane
LE843	Numero bambini frequentanti nidi comunali (media dei frequentanti da settembre a dicembre) MUN 3		922	922	922	922	Governance del servizio asili nido comunale e scuola dell'infanzia comunale. Gestione delle relative risorse umane
LE844	Numero bambini frequentanti nidi comunali (media dei frequentanti da settembre a dicembre) MUN 4		815	815	815	815	Governance del servizio asili nido comunale e scuola dell'infanzia comunale. Gestione delle relative risorse umane
LE845	Numero bambini frequentanti nidi comunali (media dei frequentanti da settembre a dicembre) MUN 5		1375	1375	1375	1375	Governance del servizio asili nido comunale e scuola dell'infanzia comunale. Gestione delle relative risorse umane
LE846	Numero bambini frequentanti nidi comunali (media dei frequentanti da settembre a dicembre) MUN 6		802	802	802	802	Governance del servizio asili nido comunale e scuola dell'infanzia comunale. Gestione delle relative risorse umane
LE847	Numero bambini frequentanti nidi comunali (media dei frequentanti da settembre a dicembre) MUN 7		1449	1449	1449	1449	Governance del servizio asili nido comunale e scuola dell'infanzia comunale. Gestione delle relative risorse umane
LE848	Numero bambini frequentanti nidi comunali (media dei frequentanti da settembre a dicembre) MUN 8		755	755	755	755	Governance del servizio asili nido comunale e scuola dell'infanzia comunale. Gestione delle relative risorse umane
LE849	Numero bambini frequentanti nidi comunali (media dei frequentanti da settembre a dicembre) MUN 9		663	663	663	663	Governance del servizio asili nido comunale e scuola dell'infanzia comunale. Gestione delle relative risorse umane

LE850	Numero bambini frequentanti nidi comunali (media dei frequentanti da settembre a dicembre) MUN 10		658	658	658	658	Governance del servizio asili nido comunale e scuola dell'infanzia comunale. Gestione delle relative risorse umane
LE851	Numero bambini frequentanti nidi comunali (media dei frequentanti da settembre a dicembre) MUN 11		934	934	934	934	Governance del servizio asili nido comunale e scuola dell'infanzia comunale. Gestione delle relative risorse umane
LE852	Numero bambini frequentanti nidi comunali (media dei frequentanti da settembre a dicembre) MUN 12		607	607	607	607	Governance del servizio asili nido comunale e scuola dell'infanzia comunale. Gestione delle relative risorse umane
LE853	Numero bambini frequentanti nidi comunali (media dei frequentanti da settembre a dicembre) MUN 13		561	561	561	561	Governance del servizio asili nido comunale e scuola dell'infanzia comunale. Gestione delle relative risorse umane
LE854	Numero bambini frequentanti nidi comunali (media dei frequentanti da settembre a dicembre) MUN 14		633	633	633	633	Governance del servizio asili nido comunale e scuola dell'infanzia comunale. Gestione delle relative risorse umane
LE855	Numero bambini frequentanti nidi comunali (media dei frequentanti da settembre a dicembre) MUN 15		524	483	483	483	Governance del servizio asili nido comunale e scuola dell'infanzia comunale. Gestione delle relative risorse umane
LE856	Numero bambini frequentanti nidi comunali (media dei frequentanti da gennaio a giugno) MUN 1		645	645	645	645	Governance del servizio asili nido comunale e scuola dell'infanzia comunale. Gestione delle relative risorse umane
LE857	Numero bambini frequentanti nidi comunali (media dei frequentanti da gennaio a giugno) MUN 2		767	767	767	767	Governance del servizio asili nido comunale e scuola dell'infanzia comunale. Gestione delle relative risorse umane
LE858	Numero bambini frequentanti nidi comunali (media dei frequentanti da gennaio a giugno) MUN 3		922	922	922	922	Governance del servizio asili nido comunale e scuola dell'infanzia comunale. Gestione delle relative risorse umane
LE859	Numero bambini frequentanti nidi comunali (media dei frequentanti da gennaio a giugno) MUN 4		815	815	815	815	Governance del servizio asili nido comunale e scuola dell'infanzia comunale. Gestione delle relative risorse umane
LE860	Numero bambini frequentanti nidi comunali (media dei frequentanti da gennaio a giugno) MUN 5		1375	1375	1375	1375	Governance del servizio asili nido comunale e scuola dell'infanzia comunale. Gestione delle relative risorse umane

LE861	Numero bambini frequentanti nidi comunali (media dei frequentanti da gennaio a giugno) MUN 6		802	802	802	802	Governance del servizio asili nido comunale e scuola dell'infanzia comunale. Gestione delle relative risorse umane
LE862	Numero bambini frequentanti nidi comunali (media dei frequentanti da gennaio a giugno) MUN 7		1449	1449	1449	1449	Governance del servizio asili nido comunale e scuola dell'infanzia comunale. Gestione delle relative risorse umane
LE863	Numero bambini frequentanti nidi comunali (media dei frequentanti da gennaio a giugno) MUN 8		755	755	755	755	Governance del servizio asili nido comunale e scuola dell'infanzia comunale. Gestione delle relative risorse umane
LE864	Numero bambini frequentanti nidi comunali (media dei frequentanti da gennaio a giugno) MUN 9		663	663	663	663	Governance del servizio asili nido comunale e scuola dell'infanzia comunale. Gestione delle relative risorse umane
LE865	Numero bambini frequentanti nidi comunali (media dei frequentanti da gennaio a giugno) MUN 10		658	658	658	658	Governance del servizio asili nido comunale e scuola dell'infanzia comunale. Gestione delle relative risorse umane
LE866	Numero bambini frequentanti nidi comunali (media dei frequentanti da gennaio a giugno) MUN 11		934	934	934	934	Governance del servizio asili nido comunale e scuola dell'infanzia comunale. Gestione delle relative risorse umane
LE867	Numero bambini frequentanti nidi comunali (media dei frequentanti da gennaio a giugno) MUN 12		607	607	607	607	Governance del servizio asili nido comunale e scuola dell'infanzia comunale. Gestione delle relative risorse umane
LE868	Numero bambini frequentanti nidi comunali (media dei frequentanti da gennaio a giugno) MUN 13		561	561	561	561	Governance del servizio asili nido comunale e scuola dell'infanzia comunale. Gestione delle relative risorse umane
LE869	Numero bambini frequentanti nidi comunali (media dei frequentanti da gennaio a giugno) MUN 14		633	633	633	633	Governance del servizio asili nido comunale e scuola dell'infanzia comunale. Gestione delle relative risorse umane
LE870	Numero bambini frequentanti nidi comunali (media dei frequentanti da gennaio a giugno) MUN 15		524	503	503	503	Governance del servizio asili nido comunale e scuola dell'infanzia comunale. Gestione delle relative risorse umane
LE871	Numero plessi scuola dell'infanzia comunale MUN 1		24	24	24	24	Governance del servizio asili nido comunale e scuola dell'infanzia comunale. Gestione delle relative risorse umane

LE872	Numero plessi scuola dell'infanzia comunale MUN 2		15	15	15	15	Governance del servizio asili nido comunale e scuola dell'infanzia comunale. Gestione delle relative risorse umane
LE873	Numero plessi scuola dell'infanzia comunale MUN 3		23	23	23	23	Governance del servizio asili nido comunale e scuola dell'infanzia comunale. Gestione delle relative risorse umane
LE874	Numero plessi scuola dell'infanzia comunale MUN 4		26	26	26	26	Governance del servizio asili nido comunale e scuola dell'infanzia comunale. Gestione delle relative risorse umane
LE875	Numero plessi scuola dell'infanzia comunale MUN 5		23	23	23	23	Governance del servizio asili nido comunale e scuola dell'infanzia comunale. Gestione delle relative risorse umane
LE876	Numero plessi scuola dell'infanzia comunale MUN 6		18	18	18	18	Governance del servizio asili nido comunale e scuola dell'infanzia comunale. Gestione delle relative risorse umane
LE877	Numero plessi scuola dell'infanzia comunale MUN 7		31	31	31	31	Governance del servizio asili nido comunale e scuola dell'infanzia comunale. Gestione delle relative risorse umane
LE878	Numero plessi scuola dell'infanzia comunale MUN 8		18	18	18	18	Governance del servizio asili nido comunale e scuola dell'infanzia comunale. Gestione delle relative risorse umane
LE879	Numero plessi scuola dell'infanzia comunale MUN 9		32	32	32	32	Governance del servizio asili nido comunale e scuola dell'infanzia comunale. Gestione delle relative risorse umane
LE880	Numero plessi scuola dell'infanzia comunale MUN 10		27	27	27	27	Governance del servizio asili nido comunale e scuola dell'infanzia comunale. Gestione delle relative risorse umane
LE881	Numero plessi scuola dell'infanzia comunale MUN 11		19	19	19	19	Governance del servizio asili nido comunale e scuola dell'infanzia comunale. Gestione delle relative risorse umane
LE882	Numero plessi scuola dell'infanzia comunale MUN 12		12	12	12	12	Governance del servizio asili nido comunale e scuola dell'infanzia comunale. Gestione delle relative risorse umane

LE883	Numero plessi scuola dell'infanzia comunale MUN 13		19	19	19	19	Governance del servizio asili nido comunale e scuola dell'infanzia comunale. Gestione delle relative risorse umane
LE884	Numero plessi scuola dell'infanzia comunale MUN 14		17	17	17	17	Governance del servizio asili nido comunale e scuola dell'infanzia comunale. Gestione delle relative risorse umane
LE885	Numero plessi scuola dell'infanzia comunale MUN 15		18	17	18	19	Governance del servizio asili nido comunale e scuola dell'infanzia comunale. Gestione delle relative risorse umane
LE886	Numero sezioni scuola dell'infanzia comunale MUN 1		102	102	102	102	Governance del servizio asili nido comunale e scuola dell'infanzia comunale. Gestione delle relative risorse umane
LE887	Numero sezioni scuola dell'infanzia comunale MUN 2		87	87	87	87	Governance del servizio asili nido comunale e scuola dell'infanzia comunale. Gestione delle relative risorse umane
LE888	Numero sezioni scuola dell'infanzia comunale MUN 3		99	99	99	99	Governance del servizio asili nido comunale e scuola dell'infanzia comunale. Gestione delle relative risorse umane
LE889	Numero sezioni scuola dell'infanzia comunale MUN 4		117	117	117	117	Governance del servizio asili nido comunale e scuola dell'infanzia comunale. Gestione delle relative risorse umane
LE890	Numero sezioni scuola dell'infanzia comunale MUN 5		145	145	145	145	Governance del servizio asili nido comunale e scuola dell'infanzia comunale. Gestione delle relative risorse umane
LE891	Numero sezioni scuola dell'infanzia comunale MUN 6		70	70	70	70	Governance del servizio asili nido comunale e scuola dell'infanzia comunale. Gestione delle relative risorse umane
LE892	Numero sezioni scuola dell'infanzia comunale MUN 7		176	176	176	176	Governance del servizio asili nido comunale e scuola dell'infanzia comunale. Gestione delle relative risorse umane
LE893	Numero sezioni scuola dell'infanzia comunale MUN 8		84	84	84	84	Governance del servizio asili nido comunale e scuola dell'infanzia comunale. Gestione delle relative risorse umane

LE894	Numero sezioni scuola dell'infanzia comunale MUN 9		106	106	106	106	Governance del servizio asili nido comunale e scuola dell'infanzia comunale. Gestione delle relative risorse umane
LE895	Numero sezioni scuola dell'infanzia comunale MUN 10		117	117	117	117	Governance del servizio asili nido comunale e scuola dell'infanzia comunale. Gestione delle relative risorse umane
LE896	Numero sezioni scuola dell'infanzia comunale MUN 11		91	91	91	91	Governance del servizio asili nido comunale e scuola dell'infanzia comunale. Gestione delle relative risorse umane
LE897	Numero sezioni scuola dell'infanzia comunale MUN 12		56	56	56	56	Governance del servizio asili nido comunale e scuola dell'infanzia comunale. Gestione delle relative risorse umane
LE898	Numero sezioni scuola dell'infanzia comunale MUN 13		82	82	82	82	Governance del servizio asili nido comunale e scuola dell'infanzia comunale. Gestione delle relative risorse umane
LE899	Numero sezioni scuola dell'infanzia comunale MUN 14		91	91	91	91	Governance del servizio asili nido comunale e scuola dell'infanzia comunale. Gestione delle relative risorse umane
LE900	Numero sezioni scuola dell'infanzia comunale MUN 15		77	71	74	77	Governance del servizio asili nido comunale e scuola dell'infanzia comunale. Gestione delle relative risorse umane
LE901	Numero sezioni a tempo pieno scuola dell'infanzia comunale MUN 1		97	97	97	97	Governance del servizio asili nido comunale e scuola dell'infanzia comunale. Gestione delle relative risorse umane
LE902	Numero sezioni a tempo pieno scuola dell'infanzia comunale MUN 2		73	73	73	73	Governance del servizio asili nido comunale e scuola dell'infanzia comunale. Gestione delle relative risorse umane
LE903	Numero sezioni a tempo pieno scuola dell'infanzia comunale MUN 3		85	85	85	85	Governance del servizio asili nido comunale e scuola dell'infanzia comunale. Gestione delle relative risorse umane
LE904	Numero sezioni a tempo pieno scuola dell'infanzia comunale MUN 4		111	111	111	111	Governance del servizio asili nido comunale e scuola dell'infanzia comunale. Gestione delle relative risorse umane

LE905	Numero sezioni a tempo pieno scuola dell'infanzia comunale MUN 5		123	123	123	123	Governance del servizio asili nido comunale e scuola dell'infanzia comunale. Gestione delle relative risorse umane
LE906	Numero sezioni a tempo pieno scuola dell'infanzia comunale MUN 6		62	62	62	62	Governance del servizio asili nido comunale e scuola dell'infanzia comunale. Gestione delle relative risorse umane
LE907	Numero sezioni a tempo pieno scuola dell'infanzia comunale MUN 7		153	153	153	153	Governance del servizio asili nido comunale e scuola dell'infanzia comunale. Gestione delle relative risorse umane
LE908	Numero sezioni a tempo pieno scuola dell'infanzia comunale MUN 8		77	77	77	77	Governance del servizio asili nido comunale e scuola dell'infanzia comunale. Gestione delle relative risorse umane
LE909	Numero sezioni a tempo pieno scuola dell'infanzia comunale MUN 9		100	100	100	100	Governance del servizio asili nido comunale e scuola dell'infanzia comunale. Gestione delle relative risorse umane
LE910	Numero sezioni a tempo pieno scuola dell'infanzia comunale MUN 10		90	90	90	90	Governance del servizio asili nido comunale e scuola dell'infanzia comunale. Gestione delle relative risorse umane
LE911	Numero sezioni a tempo pieno scuola dell'infanzia comunale MUN 11		75	75	75	75	Governance del servizio asili nido comunale e scuola dell'infanzia comunale. Gestione delle relative risorse umane
LE912	Numero sezioni a tempo pieno scuola dell'infanzia comunale MUN 12		50	50	50	50	Governance del servizio asili nido comunale e scuola dell'infanzia comunale. Gestione delle relative risorse umane
LE913	Numero sezioni a tempo pieno scuola dell'infanzia comunale MUN 13		82	82	82	82	Governance del servizio asili nido comunale e scuola dell'infanzia comunale. Gestione delle relative risorse umane
LE914	Numero sezioni a tempo pieno scuola dell'infanzia comunale MUN 14		86	86	86	86	Governance del servizio asili nido comunale e scuola dell'infanzia comunale. Gestione delle relative risorse umane
LE915	Numero sezioni a tempo pieno scuola dell'infanzia comunale MUN 15		68	67	70	73	Governance del servizio asili nido comunale e scuola dell'infanzia comunale. Gestione delle relative risorse umane

LE916	Numero sezioni antimeridiane scuola dell'infanzia comunale MUN 1		5	5	5	5	Governance del servizio asili nido comunale e scuola dell'infanzia comunale. Gestione delle relative risorse umane
LE917	Numero sezioni antimeridiane scuola dell'infanzia comunale MUN 2		14	14	14	14	Governance del servizio asili nido comunale e scuola dell'infanzia comunale. Gestione delle relative risorse umane
LE918	Numero sezioni antimeridiane scuola dell'infanzia comunale MUN 3		14	14	14	14	Governance del servizio asili nido comunale e scuola dell'infanzia comunale. Gestione delle relative risorse umane
LE919	Numero sezioni antimeridiane scuola dell'infanzia comunale MUN 4		6	6	6	6	Governance del servizio asili nido comunale e scuola dell'infanzia comunale. Gestione delle relative risorse umane
LE920	Numero sezioni antimeridiane scuola dell'infanzia comunale MUN 5		22	22	22	22	Governance del servizio asili nido comunale e scuola dell'infanzia comunale. Gestione delle relative risorse umane
LE921	Numero sezioni antimeridiane scuola dell'infanzia comunale MUN 6		8	8	8	8	Governance del servizio asili nido comunale e scuola dell'infanzia comunale. Gestione delle relative risorse umane
LE922	Numero sezioni antimeridiane scuola dell'infanzia comunale MUN 7		23	23	23	23	Governance del servizio asili nido comunale e scuola dell'infanzia comunale. Gestione delle relative risorse umane
LE923	Numero sezioni antimeridiane scuola dell'infanzia comunale MUN 8		7	7	7	7	Governance del servizio asili nido comunale e scuola dell'infanzia comunale. Gestione delle relative risorse umane
LE924	Numero sezioni antimeridiane scuola dell'infanzia comunale MUN 9		6	6	6	6	Governance del servizio asili nido comunale e scuola dell'infanzia comunale. Gestione delle relative risorse umane
LE925	Numero sezioni antimeridiane scuola dell'infanzia comunale MUN 10		27	27	27	27	Governance del servizio asili nido comunale e scuola dell'infanzia comunale. Gestione delle relative risorse umane
LE926	Numero sezioni antimeridiane scuola dell'infanzia comunale MUN 11		16	16	16	16	Governance del servizio asili nido comunale e scuola dell'infanzia comunale. Gestione delle relative risorse umane

LE927	Numero sezioni antimeridiane scuola dell'infanzia comunale MUN 12		6	6	6	6	Governance del servizio asili nido comunale e scuola dell'infanzia comunale. Gestione delle relative risorse umane
LE928	Numero sezioni antimeridiane scuola dell'infanzia comunale MUN 13		0	0	0	0	Governance del servizio asili nido comunale e scuola dell'infanzia comunale. Gestione delle relative risorse umane
LE929	Numero sezioni antimeridiane scuola dell'infanzia comunale MUN 14		5	5	5	4	Governance del servizio asili nido comunale e scuola dell'infanzia comunale. Gestione delle relative risorse umane
LE930	Numero sezioni antimeridiane scuola dell'infanzia comunale MUN 15		9	5	2	0	Governance del servizio asili nido comunale e scuola dell'infanzia comunale. Gestione delle relative risorse umane
LE931	Capienza totale scuola dell'infanzia comunale MUN 1		2418	2418	2418	2418	Governance del servizio asili nido comunale e scuola dell'infanzia comunale. Gestione delle relative risorse umane
LE932	Capienza totale scuola dell'infanzia comunale MUN 2		2004	2004	2004	2004	Governance del servizio asili nido comunale e scuola dell'infanzia comunale. Gestione delle relative risorse umane
LE933	Capienza totale scuola dell'infanzia comunale MUN 3		2295	2295	2295	2295	Governance del servizio asili nido comunale e scuola dell'infanzia comunale. Gestione delle relative risorse umane
LE934	Capienza totale scuola dell'infanzia comunale MUN 4		2605	2605	2605	2605	Governance del servizio asili nido comunale e scuola dell'infanzia comunale. Gestione delle relative risorse umane
LE935	Capienza totale scuola dell'infanzia comunale MUN 5		3300	3300	3300	3300	Governance del servizio asili nido comunale e scuola dell'infanzia comunale. Gestione delle relative risorse umane
LE936	Capienza totale scuola dell'infanzia comunale MUN 6		1712	1712	1712	1712	Governance del servizio asili nido comunale e scuola dell'infanzia comunale. Gestione delle relative risorse umane
LE937	Capienza totale scuola dell'infanzia comunale MUN 7		3997	3997	3997	3997	Governance del servizio asili nido comunale e scuola dell'infanzia comunale. Gestione delle relative risorse umane

LE938	Capienza totale scuola dell'infanzia comunale MUN 8		1921	1921	1921	1921	Governance del servizio asili nido comunale e scuola dell'infanzia comunale. Gestione delle relative risorse umane
LE939	Capienza totale scuola dell'infanzia comunale MUN 9		2505	2505	2505	2505	Governance del servizio asili nido comunale e scuola dell'infanzia comunale. Gestione delle relative risorse umane
LE940	Capienza totale scuola dell'infanzia comunale MUN 10		2728	2728	2728	2728	Governance del servizio asili nido comunale e scuola dell'infanzia comunale. Gestione delle relative risorse umane
LE941	Capienza totale scuola dell'infanzia comunale MUN 11		2061	2061	2061	2061	Governance del servizio asili nido comunale e scuola dell'infanzia comunale. Gestione delle relative risorse umane
LE942	Capienza totale scuola dell'infanzia comunale MUN 12		1343	1343	1343	1343	Governance del servizio asili nido comunale e scuola dell'infanzia comunale. Gestione delle relative risorse umane
LE943	Capienza totale scuola dell'infanzia comunale MUN 13		2017	2017	2017	2017	Governance del servizio asili nido comunale e scuola dell'infanzia comunale. Gestione delle relative risorse umane
LE944	Capienza totale scuola dell'infanzia comunale MUN 14		2020	2020	2020	2020	Governance del servizio asili nido comunale e scuola dell'infanzia comunale. Gestione delle relative risorse umane
LE945	Capienza totale scuola dell'infanzia comunale MUN 15		1791	1736	1811	1886	Governance del servizio asili nido comunale e scuola dell'infanzia comunale. Gestione delle relative risorse umane
LE946	Numero totale bambini iscritti scuola dell'infanzia comunale MUN 1		2225	2225	2225	2225	Governance del servizio asili nido comunale e scuola dell'infanzia comunale. Gestione delle relative risorse umane
LE947	Numero totale bambini iscritti scuola dell'infanzia comunale MUN 2		1917	1917	1917	1917	Governance del servizio asili nido comunale e scuola dell'infanzia comunale. Gestione delle relative risorse umane
LE948	Numero totale bambini iscritti scuola dell'infanzia comunale MUN 3		2269	2269	2269	2269	Governance del servizio asili nido comunale e scuola dell'infanzia comunale. Gestione delle relative risorse umane

LE949	Numero totale bambini iscritti scuola dell'infanzia comunale MUN 4		2472	2472	2472	2472	Governance del servizio asili nido comunale e scuola dell'infanzia comunale. Gestione delle relative risorse umane
LE950	Numero totale bambini iscritti scuola dell'infanzia comunale MUN 5		3114	3114	3114	3114	Governance del servizio asili nido comunale e scuola dell'infanzia comunale. Gestione delle relative risorse umane
LE951	Numero totale bambini iscritti scuola dell'infanzia comunale MUN 6		1702	1702	1702	1702	Governance del servizio asili nido comunale e scuola dell'infanzia comunale. Gestione delle relative risorse umane
LE952	Numero totale bambini iscritti scuola dell'infanzia comunale MUN 7		3860	3860	3860	3860	Governance del servizio asili nido comunale e scuola dell'infanzia comunale. Gestione delle relative risorse umane
LE953	Numero totale bambini iscritti scuola dell'infanzia comunale MUN 8		1895	1895	1895	1895	Governance del servizio asili nido comunale e scuola dell'infanzia comunale. Gestione delle relative risorse umane
LE954	Numero totale bambini iscritti scuola dell'infanzia comunale MUN 9		2350	2350	2350	2350	Governance del servizio asili nido comunale e scuola dell'infanzia comunale. Gestione delle relative risorse umane
LE955	Numero totale bambini iscritti scuola dell'infanzia comunale MUN 10		2727	2727	2727	2727	Governance del servizio asili nido comunale e scuola dell'infanzia comunale. Gestione delle relative risorse umane
LE956	Numero totale bambini iscritti scuola dell'infanzia comunale MUN 11		1988	1988	1988	1988	Governance del servizio asili nido comunale e scuola dell'infanzia comunale. Gestione delle relative risorse umane
LE957	Numero totale bambini iscritti scuola dell'infanzia comunale MUN 12		1318	1318	1318	1318	Governance del servizio asili nido comunale e scuola dell'infanzia comunale. Gestione delle relative risorse umane
LE958	Numero totale bambini iscritti scuola dell'infanzia comunale MUN 13		1949	1949	1949	1949	Governance del servizio asili nido comunale e scuola dell'infanzia comunale. Gestione delle relative risorse umane
LE959	Numero totale bambini iscritti scuola dell'infanzia comunale MUN 14		2009	2009	2009	2009	Governance del servizio asili nido comunale e scuola dell'infanzia comunale. Gestione delle relative risorse umane

LE960	Numero totale bambini iscritti scuola dell'infanzia comunale MUN 15		1757	1738	1768	1768	Governance del servizio asili nido comunale e scuola dell'infanzia comunale. Gestione delle relative risorse umane
LE961	Numero bambini con disabilità iscritti scuola dell'infanzia comunale - costituiscono una parte dell'indicatore 160 MUN 1		58	58	58	58	Governance del servizio asili nido comunale e scuola dell'infanzia comunale. Gestione delle relative risorse umane
LE962	Numero bambini con disabilità iscritti scuola dell'infanzia comunale - costituiscono una parte dell'indicatore 160 MUN 2		54	54	54	54	Governance del servizio asili nido comunale e scuola dell'infanzia comunale. Gestione delle relative risorse umane
LE963	Numero bambini con disabilità iscritti scuola dell'infanzia comunale - costituiscono una parte dell'indicatore 160 MUN 3		110	110	110	110	Governance del servizio asili nido comunale e scuola dell'infanzia comunale. Gestione delle relative risorse umane
LE964	Numero bambini con disabilità iscritti scuola dell'infanzia comunale - costituiscono una parte dell'indicatore 160 MUN 4		83	83	83	83	Governance del servizio asili nido comunale e scuola dell'infanzia comunale. Gestione delle relative risorse umane
LE965	Numero bambini con disabilità iscritti scuola dell'infanzia comunale - costituiscono una parte dell'indicatore 160 MUN 5		110	110	110	110	Governance del servizio asili nido comunale e scuola dell'infanzia comunale. Gestione delle relative risorse umane
LE966	Numero bambini con disabilità iscritti scuola dell'infanzia comunale - costituiscono una parte dell'indicatore 160 MUN 6		115	115	115	115	Governance del servizio asili nido comunale e scuola dell'infanzia comunale. Gestione delle relative risorse umane
LE967	Numero bambini con disabilità iscritti scuola dell'infanzia comunale - costituiscono una parte dell'indicatore 160 MUN 7		192	192	192	192	Governance del servizio asili nido comunale e scuola dell'infanzia comunale. Gestione delle relative risorse umane
LE968	Numero bambini con disabilità iscritti scuola dell'infanzia comunale - costituiscono una parte dell'indicatore 160 MUN 8		93	93	93	93	Governance del servizio asili nido comunale e scuola dell'infanzia comunale. Gestione delle relative risorse umane
LE969	Numero bambini con disabilità iscritti scuola dell'infanzia comunale - costituiscono una parte dell'indicatore 160 MUN 9		152	152	152	152	Governance del servizio asili nido comunale e scuola dell'infanzia comunale. Gestione delle relative risorse umane
LE970	Numero bambini con disabilità iscritti scuola dell'infanzia comunale - costituiscono una parte dell'indicatore 160 MUN 10		187	187	187	187	Governance del servizio asili nido comunale e scuola dell'infanzia comunale. Gestione delle relative risorse umane

LE971	Numero bambini con disabilità iscritti scuola dell'infanzia comunale - costituiscono una parte dell'indicatore 160 MUN 11		66	66	66	66	Governance del servizio asili nido comunale e scuola dell'infanzia comunale. Gestione delle relative risorse umane
LE972	Numero bambini con disabilità iscritti scuola dell'infanzia comunale - costituiscono una parte dell'indicatore 160 MUN 12		74	74	74	74	Governance del servizio asili nido comunale e scuola dell'infanzia comunale. Gestione delle relative risorse umane
LE973	Numero bambini con disabilità iscritti scuola dell'infanzia comunale - costituiscono una parte dell'indicatore 160 MUN 13		73	73	73	73	Governance del servizio asili nido comunale e scuola dell'infanzia comunale. Gestione delle relative risorse umane
LE974	Numero bambini con disabilità iscritti scuola dell'infanzia comunale - costituiscono una parte dell'indicatore 160 MUN 14		86	86	86	86	Governance del servizio asili nido comunale e scuola dell'infanzia comunale. Gestione delle relative risorse umane
LE975	Numero bambini con disabilità iscritti scuola dell'infanzia comunale - costituiscono una parte dell'indicatore 160 MUN 15		82	88	88	88	Governance del servizio asili nido comunale e scuola dell'infanzia comunale. Gestione delle relative risorse umane
LE976	Numero bambini iscritti di cittadinanza non italiana nelle scuole dell'infanzia (conferme anno precedente più nuovi iscritti) MUN 1		267	267	267	267	Governance del servizio asili nido comunale e scuola dell'infanzia comunale. Gestione delle relative risorse umane
LE977	Numero bambini iscritti di cittadinanza non italiana nelle scuole dell'infanzia (conferme anno precedente più nuovi iscritti) MUN 2		216	216	216	216	Governance del servizio asili nido comunale e scuola dell'infanzia comunale. Gestione delle relative risorse umane
LE978	Numero bambini iscritti di cittadinanza non italiana nelle scuole dell'infanzia (conferme anno precedente più nuovi iscritti) MUN 3		180	180	180	180	Governance del servizio asili nido comunale e scuola dell'infanzia comunale. Gestione delle relative risorse umane
LE979	Numero bambini iscritti di cittadinanza non italiana nelle scuole dell'infanzia (conferme anno precedente più nuovi iscritti) MUN 4		213	213	213	213	Governance del servizio asili nido comunale e scuola dell'infanzia comunale. Gestione delle relative risorse umane
LE980	Numero bambini iscritti di cittadinanza non italiana nelle scuole dell'infanzia (conferme anno precedente più nuovi iscritti) MUN 5		685	685	685	685	Governance del servizio asili nido comunale e scuola dell'infanzia comunale. Gestione delle relative risorse umane
LE981	Numero bambini iscritti di cittadinanza non italiana nelle scuole dell'infanzia (conferme anno precedente più nuovi iscritti) MUN 6		256	256	256	256	Governance del servizio asili nido comunale e scuola dell'infanzia comunale. Gestione delle relative risorse umane

LE982	Numero bambini iscritti di cittadinanza non italiana nelle scuole dell'infanzia (conferme anno precedente più nuovi iscritti) MUN 7		394	394	394	394	Governance del servizio asili nido comunale e scuola dell'infanzia comunale. Gestione delle relative risorse umane
LE983	Numero bambini iscritti di cittadinanza non italiana nelle scuole dell'infanzia (conferme anno precedente più nuovi iscritti) MUN 8		159	159	159	159	Governance del servizio asili nido comunale e scuola dell'infanzia comunale. Gestione delle relative risorse umane
LE984	Numero bambini iscritti di cittadinanza non italiana nelle scuole dell'infanzia (conferme anno precedente più nuovi iscritti) MUN 9		203	203	203	203	Governance del servizio asili nido comunale e scuola dell'infanzia comunale. Gestione delle relative risorse umane
LE985	Numero bambini iscritti di cittadinanza non italiana nelle scuole dell'infanzia (conferme anno precedente più nuovi iscritti) MUN 10		233	233	233	233	Governance del servizio asili nido comunale e scuola dell'infanzia comunale. Gestione delle relative risorse umane
LE986	Numero bambini iscritti di cittadinanza non italiana nelle scuole dell'infanzia (conferme anno precedente più nuovi iscritti) MUN 11		291	291	291	291	Governance del servizio asili nido comunale e scuola dell'infanzia comunale. Gestione delle relative risorse umane
LE987	Numero bambini iscritti di cittadinanza non italiana nelle scuole dell'infanzia (conferme anno precedente più nuovi iscritti) MUN 12		143	143	143	143	Governance del servizio asili nido comunale e scuola dell'infanzia comunale. Gestione delle relative risorse umane
LE988	Numero bambini iscritti di cittadinanza non italiana nelle scuole dell'infanzia (conferme anno precedente più nuovi iscritti) MUN 13		189	189	189	189	Governance del servizio asili nido comunale e scuola dell'infanzia comunale. Gestione delle relative risorse umane
LE989	Numero bambini iscritti di cittadinanza non italiana nelle scuole dell'infanzia (conferme anno precedente più nuovi iscritti) MUN 14		326	326	326	326	Governance del servizio asili nido comunale e scuola dell'infanzia comunale. Gestione delle relative risorse umane
LE990	Numero bambini iscritti di cittadinanza non italiana nelle scuole dell'infanzia (conferme anno precedente più nuovi iscritti) MUN 15		285	276	300	325	Governance del servizio asili nido comunale e scuola dell'infanzia comunale. Gestione delle relative risorse umane
LE991	Numero domande di iscrizione alla scuola comunale dell'infanzia MUN 1		1001	1001	1001	1001	Governance del servizio asili nido comunale e scuola dell'infanzia comunale. Gestione delle relative risorse umane
LE992	Numero domande di iscrizione alla scuola comunale dell'infanzia MUN 2		1107	1107	1107	1107	Governance del servizio asili nido comunale e scuola dell'infanzia comunale. Gestione delle relative risorse umane

LE993	Numero domande di iscrizione alla scuola comunale dell'infanzia MUN 3		1530	1530	1530	1530	Governance del servizio asili nido comunale e scuola dell'infanzia comunale. Gestione delle relative risorse umane
LE994	Numero domande di iscrizione alla scuola comunale dell'infanzia MUN 4		1241	1241	1241	1241	Governance del servizio asili nido comunale e scuola dell'infanzia comunale. Gestione delle relative risorse umane
LE995	Numero domande di iscrizione alla scuola comunale dell'infanzia MUN 5		1415	1415	1415	1415	Governance del servizio asili nido comunale e scuola dell'infanzia comunale. Gestione delle relative risorse umane
LE996	Numero domande di iscrizione alla scuola comunale dell'infanzia MUN 6		1640	1640	1640	1640	Governance del servizio asili nido comunale e scuola dell'infanzia comunale. Gestione delle relative risorse umane
LE997	Numero domande di iscrizione alla scuola comunale dell'infanzia MUN 7		1850	1850	1850	1850	Governance del servizio asili nido comunale e scuola dell'infanzia comunale. Gestione delle relative risorse umane
LE998	Numero domande di iscrizione alla scuola comunale dell'infanzia MUN 8		962	962	962	962	Governance del servizio asili nido comunale e scuola dell'infanzia comunale. Gestione delle relative risorse umane
LE999	Numero domande di iscrizione alla scuola comunale dell'infanzia MUN 9		1295	1295	1295	1295	Governance del servizio asili nido comunale e scuola dell'infanzia comunale. Gestione delle relative risorse umane
LE1000	Numero domande di iscrizione alla scuola comunale dell'infanzia MUN 10		2519	2519	2519	2519	Governance del servizio asili nido comunale e scuola dell'infanzia comunale. Gestione delle relative risorse umane
LE1001	Numero domande di iscrizione alla scuola comunale dell'infanzia MUN 11		988	988	988	988	Governance del servizio asili nido comunale e scuola dell'infanzia comunale. Gestione delle relative risorse umane
LE1002	Numero domande di iscrizione alla scuola comunale dell'infanzia MUN 12		850	850	850	850	Governance del servizio asili nido comunale e scuola dell'infanzia comunale. Gestione delle relative risorse umane
LE1003	Numero domande di iscrizione alla scuola comunale dell'infanzia MUN 13		999	999	999	999	Governance del servizio asili nido comunale e scuola dell'infanzia comunale. Gestione delle relative risorse umane

LE1004	Numero domande di iscrizione alla scuola comunale dell'infanzia MUN 14		1022	1022	1022	1022	Governance del servizio asili nido comunale e scuola dell'infanzia comunale. Gestione delle relative risorse umane
LE1005	Numero domande di iscrizione alla scuola comunale dell'infanzia MUN 15		1130	1130	2930	4530	Governance del servizio asili nido comunale e scuola dell'infanzia comunale. Gestione delle relative risorse umane
LE1006	Numero domande accolte (valide) alla scuola comunale dell'infanzia MUN 1		944	400	400	400	Governance del servizio asili nido comunale e scuola dell'infanzia comunale. Gestione delle relative risorse umane
LE1007	Numero domande accolte (valide) alla scuola comunale dell'infanzia MUN 2		1092	500	500	500	Governance del servizio asili nido comunale e scuola dell'infanzia comunale. Gestione delle relative risorse umane
LE1008	Numero domande accolte (valide) alla scuola comunale dell'infanzia MUN 3		1534	1000	1000	1000	Governance del servizio asili nido comunale e scuola dell'infanzia comunale. Gestione delle relative risorse umane
LE1009	Numero domande accolte (valide) alla scuola comunale dell'infanzia MUN 4		1185	600	600	600	Governance del servizio asili nido comunale e scuola dell'infanzia comunale. Gestione delle relative risorse umane
LE1010	Numero domande accolte (valide) alla scuola comunale dell'infanzia MUN 5		1390	900	900	900	Governance del servizio asili nido comunale e scuola dell'infanzia comunale. Gestione delle relative risorse umane
LE1011	Numero domande accolte (valide) alla scuola comunale dell'infanzia MUN 6		1656	1100	1100	1100	Governance del servizio asili nido comunale e scuola dell'infanzia comunale. Gestione delle relative risorse umane
LE1012	Numero domande accolte (valide) alla scuola comunale dell'infanzia MUN 7		1944	1400	1400	1400	Governance del servizio asili nido comunale e scuola dell'infanzia comunale. Gestione delle relative risorse umane
LE1013	Numero domande accolte (valide) alla scuola comunale dell'infanzia MUN 8		941	400	400	400	Governance del servizio asili nido comunale e scuola dell'infanzia comunale. Gestione delle relative risorse umane
LE1014	Numero domande accolte (valide) alla scuola comunale dell'infanzia MUN 9		1296	800	800	800	Governance del servizio asili nido comunale e scuola dell'infanzia comunale. Gestione delle relative risorse umane

LE1015	Numero domande accolte (valide) alla scuola comunale dell'infanzia MUN 10		2540	2000	2000	2000	Governance del servizio asili nido comunale e scuola dell'infanzia comunale. Gestione delle relative risorse umane
LE1016	Numero domande accolte (valide) alla scuola comunale dell'infanzia MUN 11		980	400	400	400	Governance del servizio asili nido comunale e scuola dell'infanzia comunale. Gestione delle relative risorse umane
LE1017	Numero domande accolte (valide) alla scuola comunale dell'infanzia MUN 12		887	300	300	300	Governance del servizio asili nido comunale e scuola dell'infanzia comunale. Gestione delle relative risorse umane
LE1018	Numero domande accolte (valide) alla scuola comunale dell'infanzia MUN 13		996	400	400	400	Governance del servizio asili nido comunale e scuola dell'infanzia comunale. Gestione delle relative risorse umane
LE1019	Numero domande accolte (valide) alla scuola comunale dell'infanzia MUN 14		1021	500	500	500	Governance del servizio asili nido comunale e scuola dell'infanzia comunale. Gestione delle relative risorse umane
LE1020	Numero domande accolte (valide) alla scuola comunale dell'infanzia MUN 15		1120	118	118	118	Governance del servizio asili nido comunale e scuola dell'infanzia comunale. Gestione delle relative risorse umane
LE1021	Numero bambini in lista d'attesa alla scuola comunale dell'infanzia MUN 1		61	61	61	61	Governance del servizio asili nido comunale e scuola dell'infanzia comunale. Gestione delle relative risorse umane
LE1022	Numero bambini in lista d'attesa alla scuola comunale dell'infanzia MUN 2		116	116	116	116	Governance del servizio asili nido comunale e scuola dell'infanzia comunale. Gestione delle relative risorse umane
LE1023	Numero bambini in lista d'attesa alla scuola comunale dell'infanzia MUN 3		71	71	71	71	Governance del servizio asili nido comunale e scuola dell'infanzia comunale. Gestione delle relative risorse umane
LE1024	Numero bambini in lista d'attesa alla scuola comunale dell'infanzia MUN 4		102	102	102	102	Governance del servizio asili nido comunale e scuola dell'infanzia comunale. Gestione delle relative risorse umane
LE1025	Numero bambini in lista d'attesa alla scuola comunale dell'infanzia MUN 5		99	99	99	99	Governance del servizio asili nido comunale e scuola dell'infanzia comunale. Gestione delle relative risorse umane

LE1026	Numero bambini in lista d'attesa alla scuola comunale dell'infanzia MUN 6		714	714	714	714	Governance del servizio asili nido comunale e scuola dell'infanzia comunale. Gestione delle relative risorse umane
LE1027	Numero bambini in lista d'attesa alla scuola comunale dell'infanzia MUN 7		100	100	100	100	Governance del servizio asili nido comunale e scuola dell'infanzia comunale. Gestione delle relative risorse umane
LE1028	Numero bambini in lista d'attesa alla scuola comunale dell'infanzia MUN 8		80	80	80	80	Governance del servizio asili nido comunale e scuola dell'infanzia comunale. Gestione delle relative risorse umane
LE1029	Numero bambini in lista d'attesa alla scuola comunale dell'infanzia MUN 9		100	100	100	100	Governance del servizio asili nido comunale e scuola dell'infanzia comunale. Gestione delle relative risorse umane
LE1030	Numero bambini in lista d'attesa alla scuola comunale dell'infanzia MUN 10		1021	1021	1021	1021	Governance del servizio asili nido comunale e scuola dell'infanzia comunale. Gestione delle relative risorse umane
LE1031	Numero bambini in lista d'attesa alla scuola comunale dell'infanzia MUN 11		108	108	108	108	Governance del servizio asili nido comunale e scuola dell'infanzia comunale. Gestione delle relative risorse umane
LE1032	Numero bambini in lista d'attesa alla scuola comunale dell'infanzia MUN 12		162	162	162	162	Governance del servizio asili nido comunale e scuola dell'infanzia comunale. Gestione delle relative risorse umane
LE1033	Numero bambini in lista d'attesa alla scuola comunale dell'infanzia MUN 13		115	115	115	115	Governance del servizio asili nido comunale e scuola dell'infanzia comunale. Gestione delle relative risorse umane
LE1034	Numero bambini in lista d'attesa alla scuola comunale dell'infanzia MUN 14		92	92	92	92	Governance del servizio asili nido comunale e scuola dell'infanzia comunale. Gestione delle relative risorse umane
LE1035	Numero bambini in lista d'attesa alla scuola comunale dell'infanzia MUN 15		159	79	179	280	Governance del servizio asili nido comunale e scuola dell'infanzia comunale. Gestione delle relative risorse umane
LE1036	Numero domande scuola infanzia presentate on line MUN 1		1020	1020	1020	1020	Governance del servizio asili nido comunale e scuola dell'infanzia comunale. Gestione delle relative risorse umane

LE1037	Numero domande scuola infanzia presentate on line MUN 2		1125	1125	1125	1125	Governance del servizio asili nido comunale e scuola dell'infanzia comunale. Gestione delle relative risorse umane
LE1038	Numero domande scuola infanzia presentate on line MUN 3		1577	1577	1577	1577	Governance del servizio asili nido comunale e scuola dell'infanzia comunale. Gestione delle relative risorse umane
LE1039	Numero domande scuola infanzia presentate on line MUN 4		1252	1252	1252	1252	Governance del servizio asili nido comunale e scuola dell'infanzia comunale. Gestione delle relative risorse umane
LE1040	Numero domande scuola infanzia presentate on line MUN 5		1446	1446	1446	1446	Governance del servizio asili nido comunale e scuola dell'infanzia comunale. Gestione delle relative risorse umane
LE1041	Numero domande scuola infanzia presentate on line MUN 6		1715	1715	1715	1715	Governance del servizio asili nido comunale e scuola dell'infanzia comunale. Gestione delle relative risorse umane
LE1042	Numero domande scuola infanzia presentate on line MUN 7		1981	1981	1981	1981	Governance del servizio asili nido comunale e scuola dell'infanzia comunale. Gestione delle relative risorse umane
LE1043	Numero domande scuola infanzia presentate on line MUN 8		988	988	988	988	Governance del servizio asili nido comunale e scuola dell'infanzia comunale. Gestione delle relative risorse umane
LE1044	Numero domande scuola infanzia presentate on line MUN 9		1339	1339	1339	1339	Governance del servizio asili nido comunale e scuola dell'infanzia comunale. Gestione delle relative risorse umane
LE1045	Numero domande scuola infanzia presentate on line MUN 10		2560	2560	2560	2560	Governance del servizio asili nido comunale e scuola dell'infanzia comunale. Gestione delle relative risorse umane
LE1046	Numero domande scuola infanzia presentate on line MUN 11		1018	1018	1018	1018	Governance del servizio asili nido comunale e scuola dell'infanzia comunale. Gestione delle relative risorse umane
LE1047	Numero domande scuola infanzia presentate on line MUN 12		904	904	904	904	Governance del servizio asili nido comunale e scuola dell'infanzia comunale. Gestione delle relative risorse umane

LE1048	Numero domande scuola infanzia presentate on line MUN 13		1026	826	826	826	Governance del servizio asili nido comunale e scuola dell'infanzia comunale. Gestione delle relative risorse umane
LE1049	Numero domande scuola infanzia presentate on line MUN 14		1053	953	953	953	Governance del servizio asili nido comunale e scuola dell'infanzia comunale. Gestione delle relative risorse umane
LE1050	Numero domande scuola infanzia presentate on line MUN 15		1146	219	219	219	Governance del servizio asili nido comunale e scuola dell'infanzia comunale. Gestione delle relative risorse umane
newLE1051	numero incontri del Gruppo Integrato Disabilità (GID) per assegnazione insegnanti di scuola dell'infanzia d'appoggio ai bambini disabili	1sm		15	15	15	Programmazione e monitoraggio del sistema pedagogico dei servizi 0-6 anni formazione del personale educativo e scolastico
newLE1052	numero incontri del Gruppo Integrato Disabilità (GID) per assegnazione educatrici di nido d'appoggio ai bambini disabili (costituisce una parte dell'indicatore della riga 12)	1AN		7	7	7	Programmazione e monitoraggio del sistema pedagogico dei servizi 0-6 anni formazione del personale educativo e scolastico
newLE1053	numero corsi di aggiornamento rivolti ai funzionari educativi e scolastici	1 an/1sm		15	15	15	Programmazione e monitoraggio del sistema pedagogico dei servizi 0-6 anni formazione del personale educativo e scolastico

RISORSE UMANE

Totale Struttura

Dotazioni di risorse umane	Numero
Dirigenti	5
cat D	81
cat C	107
cat B	7
Totale	200
di cui a tempo parziale	25
di cui a tempo determinato	
Totale inclusi sospesi, comandati out, distaccati indisponibili , aspettativa e distaccati sindacali al 100%	200

Servizi di Staff

Dotazioni di risorse umane	Numero
Dirigenti	1
cat D	11
cat C	29
cat B	5
Totale	46
di cui a tempo parziale	3
di cui a tempo determinato	

Direzione Servizi educativi e scolastici
U.O. Programmazione e monitoraggio del sistema
pedagogico dei servizi 0-6 anni e formazione del
personale educativo e scolastico

Dotazioni di risorse umane	Numero
Dirigenti	1
cat D	11
cat C	12
cat B	0
Totale	24
di cui a tempo parziale	0
di cui a tempo determinato	

U.O. Regolamentazione e gestione dei servizi educativi 0-6
anni a gestione diretta e indiretta e servizi di supporto

Dotazioni di risorse umane	Numero
Dirigenti	1
cat D	25
cat C	28
cat B	
Totale	54
di cui a tempo parziale	6
di cui a tempo determinato	

Direzione Servizi per l'adolescenza e per i giovani

Dotazioni di risorse umane	Numero
Dirigenti	1
cat D	15
cat C	16
cat B	1
Totale	33
di cui a tempo parziale	6
di cui a tempo determinato	

Direzione Sport e qualità della vita

U.O. Gestione e sviluppo impiantistica sportiva

Dotazioni di risorse umane	Numero
Dirigenti	1
cat D	11
cat C	16
cat B	
Totale	28
di cui a tempo parziale	5
di cui a tempo determinato	

U.O. Promozione sportiva e qualità della vita

Dotazioni di risorse umane	Numero
Dirigenti	0
cat D	8
cat C	6
cat B	1
Totale	15
di cui a tempo parziale	5
di cui a tempo determinato	

TABELLA RELATIVA AI RESPONSABILI DEI CENTRI DI COSTO AFFERENTI IL PROGRAMMA

CDC	descrizione Centro di Costo	Cognome e Nome del responsabile
0PG	POLITICHE GIOVANILI	Dott.ssa Patrizia Piomboni
0PL	COORDINAMENTO ATTIVITA' SCOLASTICHE ED ALTRE ATTIVITA' PARASCOLASTICHE	Dott.ssa Cinzia Padolecchia
0SE	SOGGIORNI ESTIVI	Dott.ssa Rosaria Fattori
0SS	ATTIVITA' SPORTIVE E RICREATIVE	Arch. Francesco Febbraro
1AN	COORDINAMENTO ASILI NIDO	Dott.ssa Rosaria Fattori
1BA	CITTA' PER I BAMBINI E LE BAMBINE	Dott.ssa Patrizia Piomboni
1FM	INTERVENTI PER L'ADOLESCENZA ED I GIOVANI	Dott.ssa Patrizia Piomboni
1PL	ATTIVITA' INTEGRATIVE SCOLASTICHE	Dott.ssa Rosaria Fattori
1SM	COORDINAMENTO ATTIVITA' SCUOLA COMUNALE DELL'INFAN	Dott.ssa Rosaria Fattori
2PI	PISCINE COMUNALI (SI CONSERVA AI SOLI FINI DEI RESIDUI)	Arch. Francesco Febbraro
2PL	PROGRAMMAZIONE EDILIZIA ASILI NIDO	Dott.ssa Cinzia Padolecchia

LE ENTRATE DELLA STRUTTURA

CDC	Titolo	Descrizione titolo	Tipologia	Categoria	Descrizione Categoria	Somma di Rendiconto 2015 (Competenza pura)	Somma di Stanziamento 2016 (Competenza pura)	Somma di Stanziamento 2017 (Competenza pura)	Somma di Stanziamento 2018 (Competenza pura)
	E2	TRASFERIMENTI CORRENTI	01	01	TRASFERIMENTI CORRENTI DA AMMINISTRAZIONI PUBBLICHE	33.186.928,62	26.583.544,65	25.236.198,53	25.236.198,53
	E2	TRASFERIMENTI CORRENTI	01	03	TRASFERIMENTI CORRENTI DA IMPRESE	96.000,00	0,00	0,00	0,00
	E2	TRASFERIMENTI CORRENTI	01	05	TRASFERIMENTI CORRENTI DALL'UNIONE EUROPEA E DAL RESTO DEL MONDO	268.085,25	162.000,00	162.000,00	162.000,00
	E2 Totale					33.551.013,87	26.745.544,65	25.398.198,53	25.398.198,53
	E3	ENTRATE EXTRATRIBUTARIE	01	03	PROVENTI DERIVANTI DALLA GESTIONE DEI BENI	1.942.847,09	1.116.000,00	1.050.000,00	1.050.000,00
	E3	ENTRATE EXTRATRIBUTARIE	03	01	INTERESSI ATTIVI DA TITOLI O FINANZIAMENTI A BREVE TERMINE	17.479,78	0,00	0,00	0,00
	E3	ENTRATE EXTRATRIBUTARIE	05	02	RIMBORSI IN ENTRATA	554.217,95	5.000,00	0,00	0,00
	E3 Totale					2.514.544,82	1.121.000,00	1.050.000,00	1.050.000,00
	E4	ENTRATE IN CONTO CAPITALE	02	01	CONTRIBUTI AGLI INVESTIMENTI DA AMMINISTRAZIONI PUBBLICHE	111.229,24	0,00	0,00	0,00
	E4	ENTRATE IN CONTO CAPITALE	05	01	PERMESSI DI COSTRUIRE	7.738.853,74	0,00	0,00	0,00
	E4 Totale					7.850.082,98	0,00	0,00	0,00
	E9	ENTRATE PER CONTO TERZI E PARTITE DI GIRO	01	99	ALTRE ENTRATE PER PARTITE DI GIRO	7.200,00	7.200,00	0,00	0,00
	E9	ENTRATE PER CONTO TERZI E PARTITE DI GIRO	02	01	RIMBORSI PER ACQUISTO DI BENI E SERVIZI PER CONTO TERZI	170.525,76	170.525,76	0,00	0,00

	E9 Totale					177.725,76	177.725,76	0,00	0,00
						44.093.367,43	28.044.270,41	26.448.198,53	26.448.198,53
OPG	E2	TRASFERIMENTI CORRENTI	01	01	TRASFERIMENTI CORRENTI DA AMMINISTRAZIONI PUBBLICHE	298.983,60	0,00	0,00	0,00
	E2 Totale					298.983,60	0,00	0,00	0,00
OPG Totale						298.983,60	0,00	0,00	0,00
OPL	E3	ENTRATE EXTRATRIBUTARIE	05	02	RIMBORSI IN ENTRATA	48,95	0,00	0,00	0,00
	E3 Totale					48,95	0,00	0,00	0,00
OPL	E9	ENTRATE PER CONTO TERZI E PARTITE DI GIRO	01	99	ALTRE ENTRATE PER PARTITE DI GIRO	1.500,00	1.500,00	0,00	0,00
	E9 Totale					1.500,00	1.500,00	0,00	0,00
OPL Totale						1.548,95	1.500,00	0,00	0,00
OSS	E2	TRASFERIMENTI CORRENTI	01	01	TRASFERIMENTI CORRENTI DA AMMINISTRAZIONI PUBBLICHE	22.582,00	0,00	0,00	0,00
	E2 Totale					22.582,00	0,00	0,00	0,00
OSS	E3	ENTRATE EXTRATRIBUTARIE	01	03	PROVENTI DERIVANTI DALLA GESTIONE DEI BENI	1.942.847,09	1.116.000,00	1.050.000,00	1.050.000,00
OSS	E3	ENTRATE EXTRATRIBUTARIE	03	01	INTERESSI ATTIVI DA TITOLI O FINANZIAMENTI A BREVE TERMINE	17.479,78	0,00	0,00	0,00
OSS	E3	ENTRATE EXTRATRIBUTARIE	05	02	RIMBORSI IN ENTRATA	5.668,92	5.000,00	0,00	0,00
	E3 Totale					1.965.995,79	1.121.000,00	1.050.000,00	1.050.000,00
OSS	E4	ENTRATE IN CONTO CAPITALE	05	01	PERMESSI DI COSTRUIRE	7.738.853,74	0,00	0,00	0,00
	E4 Totale					7.738.853,74	0,00	0,00	0,00
OSS	E9	ENTRATE PER CONTO TERZI E PARTITE DI GIRO	01	99	ALTRE ENTRATE PER PARTITE DI GIRO	2.000,00	2.000,00	0,00	0,00
OSS	E9	ENTRATE PER CONTO TERZI E PARTITE DI GIRO	02	01	RIMBORSI PER ACQUISTO DI BENI E SERVIZI PER CONTO TERZI	20.000,00	20.000,00	0,00	0,00
	E9 Totale					22.000,00	22.000,00	0,00	0,00

0SS Totale						9.749.431,53	1.143.000,00	1.050.000,00	1.050.000,00
1AN	E2	TRASFERIMENTI CORRENTI	01	01	TRASFERIMENTI CORRENTI DA AMMINISTRAZIONI PUBBLICHE	7.500.000,00	5.437.500,00	5.437.500,00	5.437.500,00
	E2 Totale					7.500.000,00	5.437.500,00	5.437.500,00	5.437.500,00
1AN	E3	ENTRATE EXTRATRIBUTARIE	05	02	RIMBORSI IN ENTRATA	10.000,00	0,00	0,00	0,00
	E3 Totale					10.000,00	0,00	0,00	0,00
1AN	E9	ENTRATE PER CONTO TERZI E PARTITE DI GIRO	02	01	RIMBORSI PER ACQUISTO DI BENI E SERVIZI PER CONTO TERZI	700,00	700,00	0,00	0,00
	E9 Totale					700,00	700,00	0,00	0,00
1AN Totale						7.510.700,00	5.438.200,00	5.437.500,00	5.437.500,00
1PL	E2	TRASFERIMENTI CORRENTI	01	01	TRASFERIMENTI CORRENTI DA AMMINISTRAZIONI PUBBLICHE	8.811.634,28	7.743.522,91	6.396.176,79	6.396.176,79
1PL	E2	TRASFERIMENTI CORRENTI	01	03	TRASFERIMENTI CORRENTI DA IMPRESE	96.000,00	0,00	0,00	0,00
1PL	E2	TRASFERIMENTI CORRENTI	01	05	TRASFERIMENTI CORRENTI DALL'UNIONE EUROPEA E DAL RESTO DEL MONDO	268.085,25	162.000,00	162.000,00	162.000,00
	E2 Totale					9.175.719,53	7.905.522,91	6.558.176,79	6.558.176,79
1PL	E3	ENTRATE EXTRATRIBUTARIE	05	02	RIMBORSI IN ENTRATA	538.500,08	0,00	0,00	0,00
	E3 Totale					538.500,08	0,00	0,00	0,00
1PL	E9	ENTRATE PER CONTO TERZI E PARTITE DI GIRO	02	01	RIMBORSI PER ACQUISTO DI BENI E SERVIZI PER CONTO TERZI	149.825,76	149.825,76	0,00	0,00
	E9 Totale					149.825,76	149.825,76	0,00	0,00
1PL Totale						9.864.045,37	8.055.348,67	6.558.176,79	6.558.176,79
1SM	E2	TRASFERIMENTI CORRENTI	01	01	TRASFERIMENTI CORRENTI DA AMMINISTRAZIONI PUBBLICHE	16.553.728,74	13.402.521,74	13.402.521,74	13.402.521,74
	E2 Totale					16.553.728,74	13.402.521,74	13.402.521,74	13.402.521,74
1SM	E9	ENTRATE PER CONTO TERZI E PARTITE DI GIRO	01	99	ALTRE ENTRATE PER PARTITE DI GIRO	3.700,00	3.700,00	0,00	0,00
	E9 Totale					3.700,00	3.700,00	0,00	0,00

1SM Totale						16.557.428,74	13.406.221,74	13.402.521,74	13.402.521,74
2PL	E4	ENTRATE IN CONTO CAPITALE	02	01	CONTRIBUTI AGLI INVESTIMENTI DA AMMINISTRAZIONI PUBBLICHE	111.229,24	0,00	0,00	0,00
	E4 Totale					111.229,24	0,00	0,00	0,00
2PL Totale						111.229,24	0,00	0,00	0,00

LE SPESE DELLA STRUTTURA

Centro di Costo	Titolo	Descrizione titolo	Missione Programma	Macroaggregato	Descrizione Macroaggregato	Rendiconto 2015 (Competenza pura)	Stanzamenti 2016 (Competenza Pura)	Stanzamenti 2017 (Competenza Pura)	Stanzamenti 2018 (Competenza Pura)
	U1	SPESE CORRENTI	0401	U101	REDDITI DA LAVORO DIPENDENTE	127.339,88	140.486,02	111.964,54	111.964,54
	U1	SPESE CORRENTI	0401	U102	IMPOSTE E TASSE A CARICO DELL'ENTE	9.673,00	7.258,49	7.427,71	7.427,71
	U1	SPESE CORRENTI	0401	U103	ACQUISTO DI BENI E SERVIZI	2.453.601,08	5.838.491,88	6.424.537,02	5.838.491,88
	U1	SPESE CORRENTI	0401	U110	ALTRE SPESE CORRENTI	7.633,03	6.445,34	6.445,34	3.969,18
	U1	SPESE CORRENTI	0406	U101	REDDITI DA LAVORO DIPENDENTE	4.790.574,78	4.310.128,13	4.400.131,31	4.400.131,31
	U1	SPESE CORRENTI	0406	U102	IMPOSTE E TASSE A CARICO DELL'ENTE	319.878,89	268.677,27	284.485,52	284.485,52
	U1	SPESE CORRENTI	0406	U103	ACQUISTO DI BENI E SERVIZI	24.602.251,16	25.737.997,17	24.097.861,79	24.709.328,25
	U1	SPESE CORRENTI	0406	U104	TRASFERIMENTI CORRENTI	9.114.479,30	9.183.522,91	7.836.176,79	7.836.176,79
	U1	SPESE CORRENTI	0406	U110	ALTRE SPESE CORRENTI	55.386,99	40.866,46	40.866,46	25.166,43
	U1	SPESE CORRENTI	0601	U101	REDDITI DA LAVORO DIPENDENTE	2.008.194,93	1.923.569,45	1.905.985,49	1.905.985,49
	U1	SPESE CORRENTI	0601	U102	IMPOSTE E TASSE A CARICO DELL'ENTE	135.787,30	120.548,71	120.256,00	120.256,00
	U1	SPESE CORRENTI	0601	U103	ACQUISTO DI BENI E SERVIZI	1.997.806,32	1.974.263,80	1.098.930,84	599.588,57
	U1	SPESE CORRENTI	0601	U107	INTERESSI PASSIVI	57.551,04	55.692,13	54.583,45	53.432,06
	U1	SPESE CORRENTI	0601	U110	ALTRE SPESE CORRENTI	5.743,98	4.850,22	4.850,22	2.986,87
	U1	SPESE CORRENTI	0602	U101	REDDITI DA LAVORO DIPENDENTE	816.068,53	781.049,18	748.846,29	748.846,29
	U1	SPESE CORRENTI	0602	U102	IMPOSTE E TASSE A CARICO DELL'ENTE	54.598,92	46.260,06	47.338,58	47.338,58
	U1	SPESE CORRENTI	0602	U103	ACQUISTO DI BENI E SERVIZI	1.529.413,58	1.175.609,54	1.073.407,77	1.073.407,77
	U1	SPESE CORRENTI	0602	U110	ALTRE SPESE CORRENTI	3.566,07	3.011,20	3.011,20	1.854,36
	U1	SPESE CORRENTI	1201	U101	REDDITI DA LAVORO DIPENDENTE	134.212,73	98.404,32	85.737,72	85.737,72
	U1	SPESE CORRENTI	1201	U102	IMPOSTE E TASSE A CARICO DELL'ENTE	9.406,19	6.042,54	6.183,41	6.183,41
	U1	SPESE CORRENTI	1201	U103	ACQUISTO DI BENI E SERVIZI	47.926.697,75	50.914.345,73	44.637.574,85	43.637.574,85
	U1	SPESE CORRENTI	1201	U104	TRASFERIMENTI CORRENTI	2.773.513,58	2.041.786,64	2.041.786,64	2.041.786,64

	U1	SPESE CORRENTI	1201	U110	ALTRE SPESE CORRENTI	78.499,28	66.284,87	66.284,87	40.819,63
	U1	SPESE CORRENTI	1205	U103	ACQUISTO DI BENI E SERVIZI	313,79	16.522,20	16.522,20	16.522,20
	U1 Totale					99.012.192,10	104.762.114,26	95.121.196,01	93.599.462,05
	U2	SPESE IN CONTO CAPITALE	1201	U202	INVESTIMENTI FISSI LORDI E ACQUISTO DI TERRENI	4.266,60	0,00	0,00	0,00
	U2	SPESE IN CONTO CAPITALE	1201	U203	CONTRIBUTI AGLI INVESTIMENTI	99.518,37	0,00	0,00	0,00
	U2 Totale					103.784,97	0,00	0,00	0,00
	U3	SPESE PER INCREMENTO ATTIVITA' FINANZIARIE	0601	U303	CONCESSIONE CREDITI DI MEDIO-LUNGO TERMINE	914.332,00	1.977.191,55	1.977.191,55	1.977.191,55
	U3 Totale					914.332,00	1.977.191,55	1.977.191,55	1.977.191,55
	U4	RIMBORSO PRESTITI	0601	U403	RIMBORSO MUTUI E ALTRI FINANZIAMENTI A MEDIO LUNGO TERMINE	16.501,75	28.113,75	29.285,96	30.499,67
	U4 Totale					16.501,75	28.113,75	29.285,96	30.499,67
	U7	USCITE PER CONTO TERZI E PARTITE DI GIRO	0401	U701	USCITE PER PARTITE DI GIRO	525,92	3.700,00	0,00	0,00
	U7	USCITE PER CONTO TERZI E PARTITE DI GIRO	0406	U701	USCITE PER PARTITE DI GIRO	540,41	1.500,00	0,00	0,00
	U7	USCITE PER CONTO TERZI E PARTITE DI GIRO	0406	U702	USCITE PER CONTO TERZI	49.021,15	149.825,76	0,00	0,00
	U7	USCITE PER CONTO TERZI E PARTITE DI GIRO	0601	U701	USCITE PER PARTITE DI GIRO	0,00	2.000,00	0,00	0,00
	U7	USCITE PER CONTO TERZI E PARTITE DI GIRO	0601	U702	USCITE PER CONTO TERZI	7.651,22	20.000,00	0,00	0,00
	U7	USCITE PER CONTO TERZI E PARTITE DI GIRO	1201	U702	USCITE PER CONTO TERZI	16.071,53	700,00	0,00	0,00
	U7 Totale					73.810,23	177.725,76	0,00	0,00
						100.120.621,05	106.945.145,32	97.127.673,52	95.607.153,27
0PG	U1	SPESE CORRENTI	0602	U101	REDDITI DA LAVORO DIPENDENTE	816.068,53	781.049,18	748.846,29	748.846,29
0PG	U1	SPESE CORRENTI	0602	U102	IMPOSTE E TASSE A CARICO DELL'ENTE	54.598,92	46.260,06	47.338,58	47.338,58
0PG	U1	SPESE CORRENTI	0602	U103	ACQUISTO DI BENI E SERVIZI	1.529.413,58	1.175.609,54	1.073.407,77	1.073.407,77
0PG	U1	SPESE CORRENTI	0602	U110	ALTRE SPESE CORRENTI	3.566,07	3.011,20	3.011,20	1.854,36
	U1 Totale					2.403.647,10	2.005.929,98	1.872.603,84	1.871.447,00
0PG Totale						2.403.647,10	2.005.929,98	1.872.603,84	1.871.447,00
0PL	U1	SPESE CORRENTI	0406	U101	REDDITI DA LAVORO DIPENDENTE	4.487.327,84	4.136.351,60	4.183.362,66	4.183.362,66
0PL	U1	SPESE CORRENTI	0406	U102	IMPOSTE E TASSE A CARICO DELL'ENTE	297.768,96	253.694,58	269.153,51	269.153,51
0PL	U1	SPESE CORRENTI	0406	U103	ACQUISTO DI BENI E SERVIZI	7.757.074,45	7.836.645,38	7.678.450,10	8.290.596,39
0PL	U1	SPESE CORRENTI	0406	U110	ALTRE SPESE CORRENTI	16.050,95	7.651,07	7.651,07	4.711,69
	U1 Totale					12.558.222,20	12.234.342,63	12.138.617,34	12.747.824,25
0PL	U7	USCITE PER CONTO TERZI E PARTITE DI GIRO	0406	U701	USCITE PER PARTITE DI GIRO	540,41	1.500,00	0,00	0,00
	U7 Totale					540,41	1.500,00	0,00	0,00
0PL Totale						12.558.762,61	12.235.842,63	12.138.617,34	12.747.824,25
0SE	U1	SPESE CORRENTI	0406	U103	ACQUISTO DI BENI E SERVIZI	106.971,77	55.161,90	56.023,37	56.399,43
	U1 Totale					106.971,77	55.161,90	56.023,37	56.399,43
0SE Totale						106.971,77	55.161,90	56.023,37	56.399,43

0SS	U1	SPESE CORRENTI	0601	U101	REDDITI DA LAVORO DIPENDENTE	2.008.194,93	1.923.569,45	1.905.985,49	1.905.985,49
0SS	U1	SPESE CORRENTI	0601	U102	IMPOSTE E TASSE A CARICO DELL'ENTE	135.787,30	120.548,71	120.256,00	120.256,00
0SS	U1	SPESE CORRENTI	0601	U103	ACQUISTO DI BENI E SERVIZI	1.997.806,32	1.974.263,80	1.098.930,84	599.588,57
0SS	U1	SPESE CORRENTI	0601	U107	INTERESSI PASSIVI	57.551,04	55.692,13	54.583,45	53.432,06
0SS	U1	SPESE CORRENTI	0601	U110	ALTRE SPESE CORRENTI	5.743,98	4.850,22	4.850,22	2.986,87
	U1 Totale					4.205.083,57	4.078.924,31	3.184.606,00	2.682.248,99
0SS	U3	SPESE PER INCREMENTO ATTIVITA' FINANZIARIE	0601	U303	CONCESSIONE CREDITI DI MEDIO-LUNGO TERMINE	914.332,00	1.977.191,55	1.977.191,55	1.977.191,55
	U3 Totale					914.332,00	1.977.191,55	1.977.191,55	1.977.191,55
0SS	U4	RIMBORSO PRESTITI	0601	U403	RIMBORSO MUTUI E ALTRI FINANZIAMENTI A MEDIO LUNGO TERMINE	16.501,75	28.113,75	29.285,96	30.499,67
	U4 Totale					16.501,75	28.113,75	29.285,96	30.499,67
0SS	U7	USCITE PER CONTO TERZI E PARTITE DI GIRO	0601	U701	USCITE PER PARTITE DI GIRO	0,00	2.000,00	0,00	0,00
0SS	U7	USCITE PER CONTO TERZI E PARTITE DI GIRO	0601	U702	USCITE PER CONTO TERZI	7.651,22	20.000,00	0,00	0,00
	U7 Totale					7.651,22	22.000,00	0,00	0,00
0SS Totale						5.143.568,54	6.106.229,61	5.191.083,51	4.689.940,21
1AN	U1	SPESE CORRENTI	1201	U101	REDDITI DA LAVORO DIPENDENTE	134.212,73	98.404,32	85.737,72	85.737,72
1AN	U1	SPESE CORRENTI	1201	U102	IMPOSTE E TASSE A CARICO DELL'ENTE	9.102,63	6.042,54	6.183,41	6.183,41
1AN	U1	SPESE CORRENTI	1201	U103	ACQUISTO DI BENI E SERVIZI	47.549.995,25	50.204.225,64	44.068.252,50	43.068.252,50
1AN	U1	SPESE CORRENTI	1201	U104	TRASFERIMENTI CORRENTI	2.773.513,58	2.041.786,64	2.041.786,64	2.041.786,64
1AN	U1	SPESE CORRENTI	1201	U110	ALTRE SPESE CORRENTI	78.499,28	66.284,87	66.284,87	40.819,63
	U1 Totale					50.545.323,47	52.416.744,01	46.268.245,14	45.242.779,90
1AN	U7	USCITE PER CONTO TERZI E PARTITE DI GIRO	1201	U702	USCITE PER CONTO TERZI	16.071,53	700,00	0,00	0,00
	U7 Totale					16.071,53	700,00	0,00	0,00
1AN Totale						50.561.395,00	52.417.444,01	46.268.245,14	45.242.779,90
1BA	U1	SPESE CORRENTI	1201	U102	IMPOSTE E TASSE A CARICO DELL'ENTE	303,56	0,00	0,00	0,00
1BA	U1	SPESE CORRENTI	1201	U103	ACQUISTO DI BENI E SERVIZI	376.537,71	709.489,85	568.692,11	568.692,11
	U1 Totale					376.841,27	709.489,85	568.692,11	568.692,11
1BA Totale						376.841,27	709.489,85	568.692,11	568.692,11
1FM	U1	SPESE CORRENTI	1205	U103	ACQUISTO DI BENI E SERVIZI	313,79	16.522,20	16.522,20	16.522,20
	U1 Totale					313,79	16.522,20	16.522,20	16.522,20
1FM Totale						313,79	16.522,20	16.522,20	16.522,20
1PL	U1	SPESE CORRENTI	0406	U101	REDDITI DA LAVORO DIPENDENTE	303.246,94	173.776,53	216.768,65	216.768,65
1PL	U1	SPESE CORRENTI	0406	U102	IMPOSTE E TASSE A CARICO DELL'ENTE	22.109,93	14.982,69	15.332,01	15.332,01
1PL	U1	SPESE CORRENTI	0406	U103	ACQUISTO DI BENI E SERVIZI	16.738.204,94	17.846.189,89	16.363.388,32	16.362.332,43
1PL	U1	SPESE CORRENTI	0406	U104	TRASFERIMENTI CORRENTI	9.114.479,30	9.183.522,91	7.836.176,79	7.836.176,79
1PL	U1	SPESE CORRENTI	0406	U110	ALTRE SPESE CORRENTI	39.336,04	33.215,39	33.215,39	20.454,74
	U1 Totale					26.217.377,15	27.251.687,41	24.464.881,16	24.451.064,62

1PL	U7	USCITE PER CONTO TERZI E PARTITE DI GIRO	0406	U702	USCITE PER CONTO TERZI	49.021,15	149.825,76	0,00	0,00
	U7 Totale					49.021,15	149.825,76	0,00	0,00
1PL Totale						26.266.398,30	27.401.513,17	24.464.881,16	24.451.064,62
1SM	U1	SPESE CORRENTI	0401	U101	REDDITI DA LAVORO DIPENDENTE	127.339,88	140.486,02	111.964,54	111.964,54
1SM	U1	SPESE CORRENTI	0401	U102	IMPOSTE E TASSE A CARICO DELL'ENTE	9.673,00	7.258,49	7.427,71	7.427,71
1SM	U1	SPESE CORRENTI	0401	U103	ACQUISTO DI BENI E SERVIZI	2.453.601,08	5.838.491,88	6.424.537,02	5.838.491,88
1SM	U1	SPESE CORRENTI	0401	U110	ALTRE SPESE CORRENTI	7.633,03	6.445,34	6.445,34	3.969,18
	U1 Totale					2.598.246,99	5.992.681,73	6.550.374,61	5.961.853,31
1SM	U7	USCITE PER CONTO TERZI E PARTITE DI GIRO	0401	U701	USCITE PER PARTITE DI GIRO	525,92	3.700,00	0,00	0,00
	U7 Totale					525,92	3.700,00	0,00	0,00
1SM Totale						2.598.772,91	5.996.381,73	6.550.374,61	5.961.853,31
2PL	U1	SPESE CORRENTI	1201	U103	ACQUISTO DI BENI E SERVIZI	164,79	630,24	630,24	630,24
	U1 Totale					164,79	630,24	630,24	630,24
2PL	U2	SPESE IN CONTO CAPITALE	1201	U202	INVESTIMENTI FISSI LORDI E ACQUISTO DI TERRENI	4.266,60	0,00	0,00	0,00
2PL	U2	SPESE IN CONTO CAPITALE	1201	U203	CONTRIBUTI AGLI INVESTIMENTI	99.518,37	0,00	0,00	0,00
	U2 Totale					103.784,97	0,00	0,00	0,00
2PL Totale						103.949,76	630,24	630,24	630,24