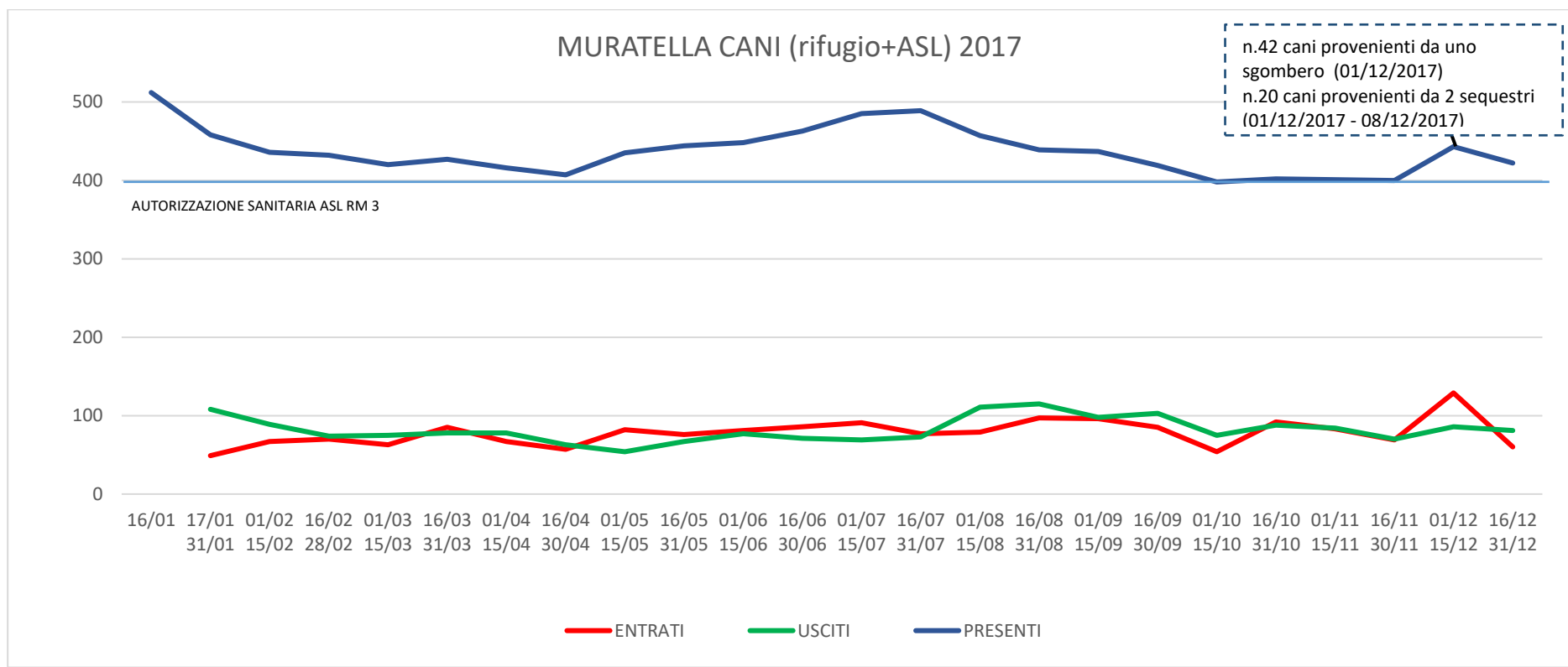


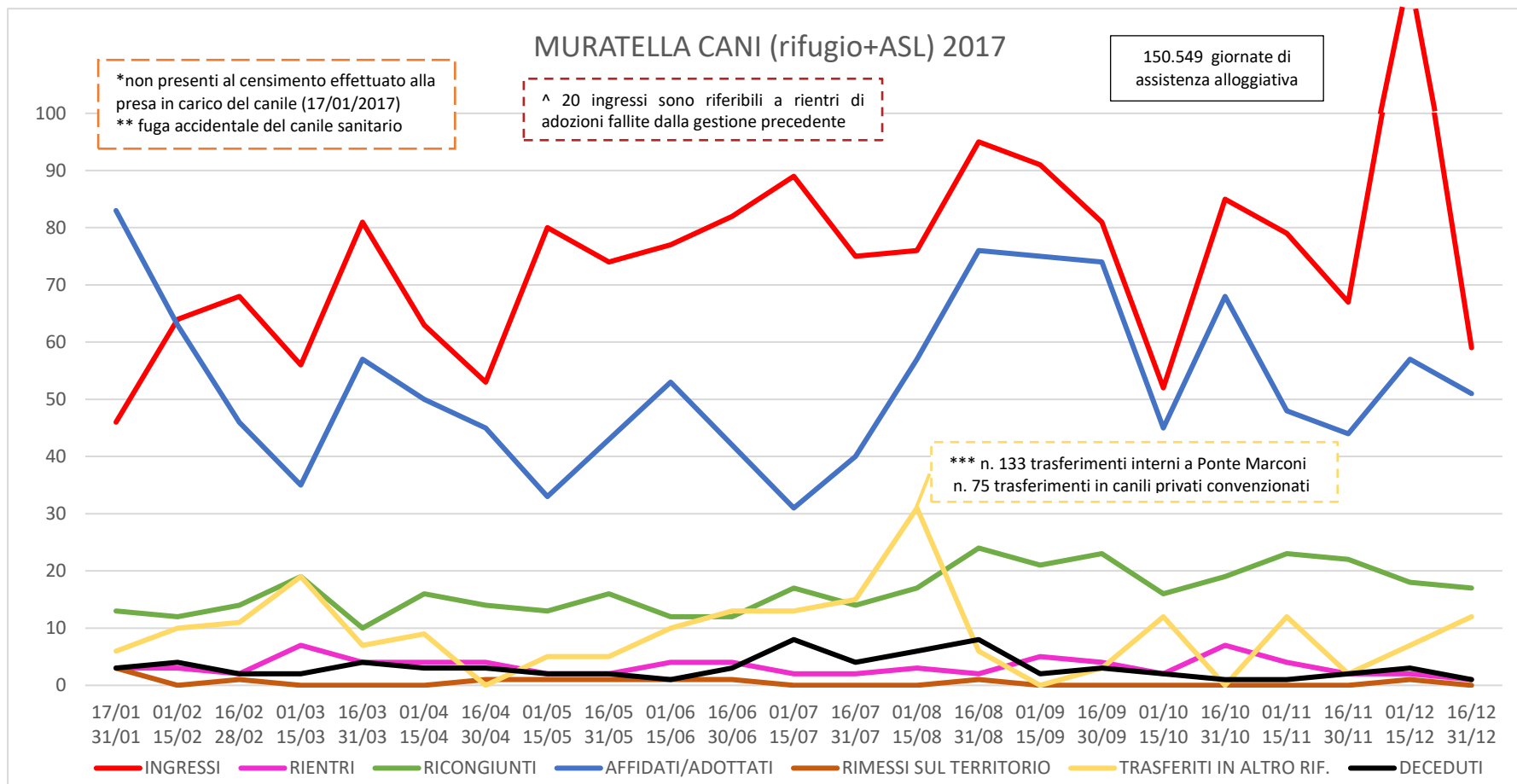
16/01/17 PRESENZE CANI 512	16/01	17/01 31/01	01/02 15/02	16/02 28/02	01/03 15/03	16/03 31/03	01/04 15/04	16/04 30/04	01/05 15/05	16/05 31/05	01/06 15/06	16/06 30/06	01/07 15/07	16/07 31/07	01/08 15/08	16/08 31/08	01/09 15/09	16/09 30/09	01/10 15/10	16/10 31/10	01/11 15/11	16/11 30/11	01/12 15/12	16/12 31/12
INGRESSI [tot 1.795]		49	67	70	63	85	67	57	82	76	81	86	91	77	79	97	96	85	54	92	83	69	129	60
USCITE [tot 1.887]		109	89	72	79	80	78	65	57	68	75	70	67	74	111	112	97	103	75	88	83	70	86	81
PRESENTI	512	458	436	432	420	427	416	407	435	444	448	463	485	489	457	439	437	419	398	402	401	400	443	422
% SULL'AUT. SANIT ±	28,3%	14,8%	9,3%	8,3%	5,3%	7,0%	4,3%	2,0%	9,0%	11,3%	12,3%	16,0%	21,6%	22,6%	14,5%	10,0%	9,5%	5,0%	-0,3%	0,8%	0,5%	0,3%	11%	5,8%

ROMA CAPITALE

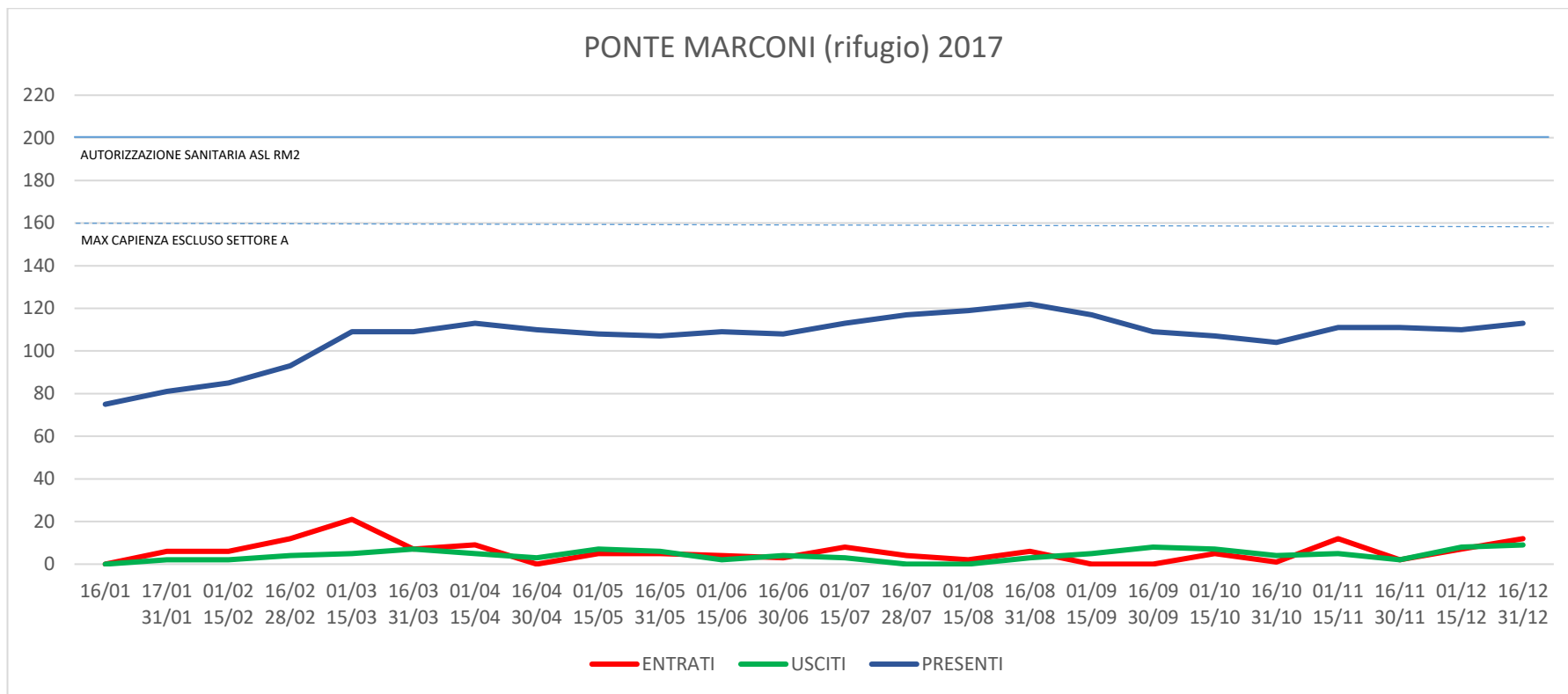


NOTA: **VIOLA** <30%, **ROSSO** 29.9% / 20%, **ARANCIONE** 19.9% / 10,0%, **GIALLO** 9,9% / 5,0%, **AZZURRO** 4,9% / 2,5%, **VERDE** 2,4% / - 2,4% (± 9 cani)

16/01/17 PRESENZE CANI 512	17/01 31/01	01/02 15/02	16/02 28/02	01/03 15/03	16/03 31/03	01/04 15/04	16/04 30/04	01/05 15/05	16/05 31/05	01/06 15/06	16/06 30/06	01/07 15/07	16/07 31/07	01/08 15/08	16/08 31/08	01/09 15/09	16/09 30/09	01/10 15/10	16/10 31/10	01/11 15/11	16/11 30/11	01/12 15/12	16/12 31/12	TOT
INGRESSI <sup>^</sup>	46	64	68	56	81	63	53	80	74	77	82	89	75	76	95	91	81	52	85	79	67	127	59	1.720
RIENTRI	3	3	2	7	4	4	4	2	2	4	4	2	2	3	2	5	4	2	7	4	2	2	1	75
RICONGIUNTI	13	12	14	19	10	16	14	13	16	12	12	17	14	17	24	21	23	16	19	23	22	18	17	382
AFFIDATI/ADOTTATI	83	63	46	35	57	50	45	33	43	53	42	31	40	57	76	75	74	45	68	48	44	57	51	1.216
RIMESSI SUL TERRIT.	*3		1				1	1	1	**1	**1				1							1		11
TRASFERIMENTI ***	6	10	11	19	7	9		5	5	10	13	13	15	31	6		3	12		12	2	7	12	208
DECEDUTI	3	4	2	2	4	3	3	2	2	1	3	8	4	6	8	2	3	2	1	1	2	3	1	70
PRESENTI	458	436	432	420	427	416	407	435	444	448	463	485	489	457	439	437	419	398	402	401	400	443	422	

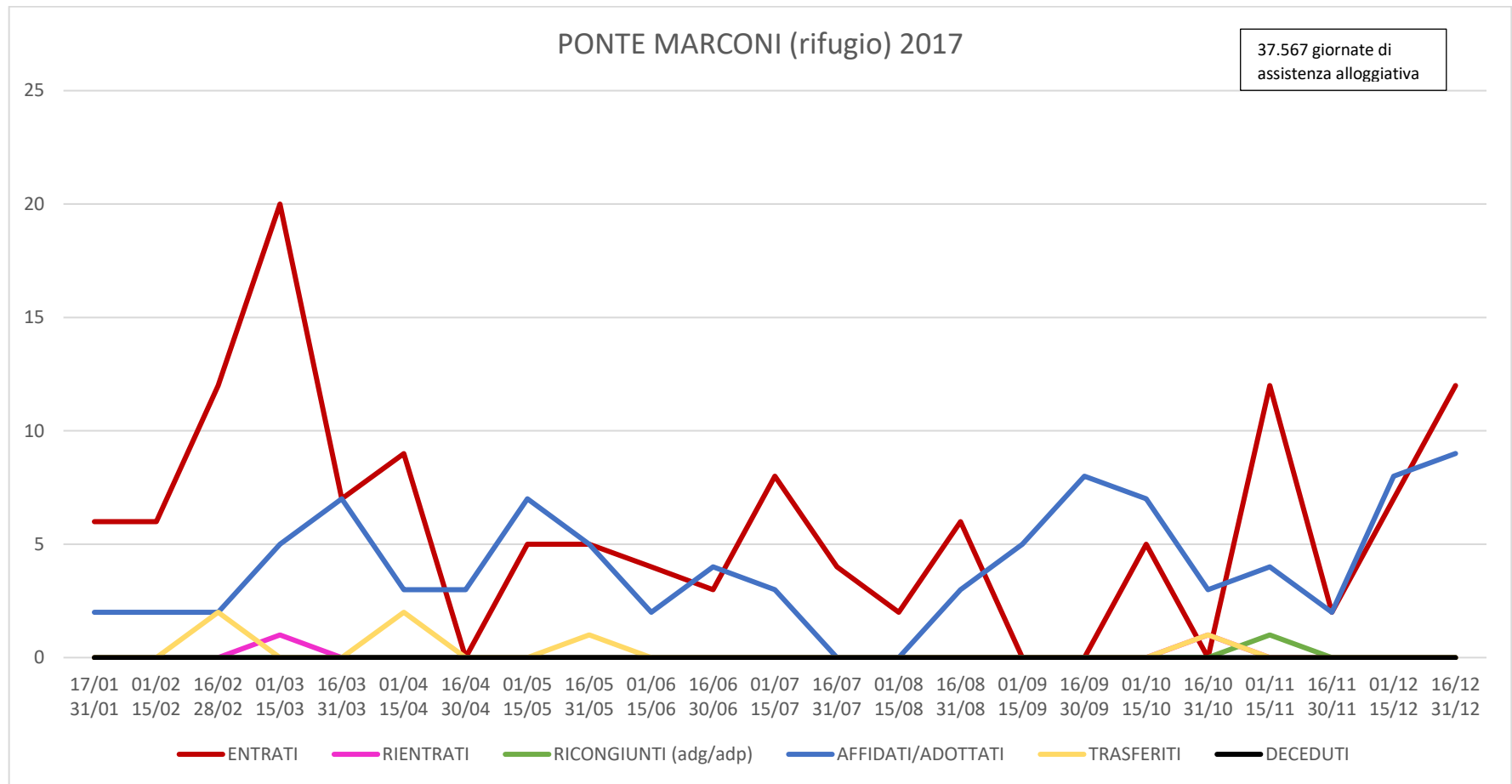


16/01/17 PRESENZE CANI 75	16/01	17/01 31/01	01/02 15/02	16/02 28/02	01/03 15/03	16/03 31/03	01/04 15/04	16/04 30/04	01/05 15/05	16/05 31/05	01/06 15/06	16/06 30/06	01/07 15/07	16/07 31/07	01/08 15/08	16/08 31/08	01/09 15/09	16/09 30/09	01/10 15/10	16/10 31/10	01/11 15/11	16/11 30/11	01/12 15/12	16/12 31/12
INGRESSI [tot 137]		6	6	12	21	7	9		5	5	4	3	8	4	2	6			5	1	12	2	7	12
USCITE [tot 101]		2	2	4	5	7	5	3	7	6	2	4	3			3	5	8	7	4	5	2	8	9
PRESENTI	75	81	85	93	109	109	113	110	108	107	109	108	113	117	119	122	117	109	107	104	111	111	110	113
% SULL'AUT. SANIT_	62,5%	59,5%	57,5%	53,5%	45,5%	45,5%	43,5%	45%	46%	46,5%	45,5%	46%	43,5%	41,5%	40,5%	39%	41,5%	45,5%	46,5%	48%	44,5%	44,5%	45%	43,5%

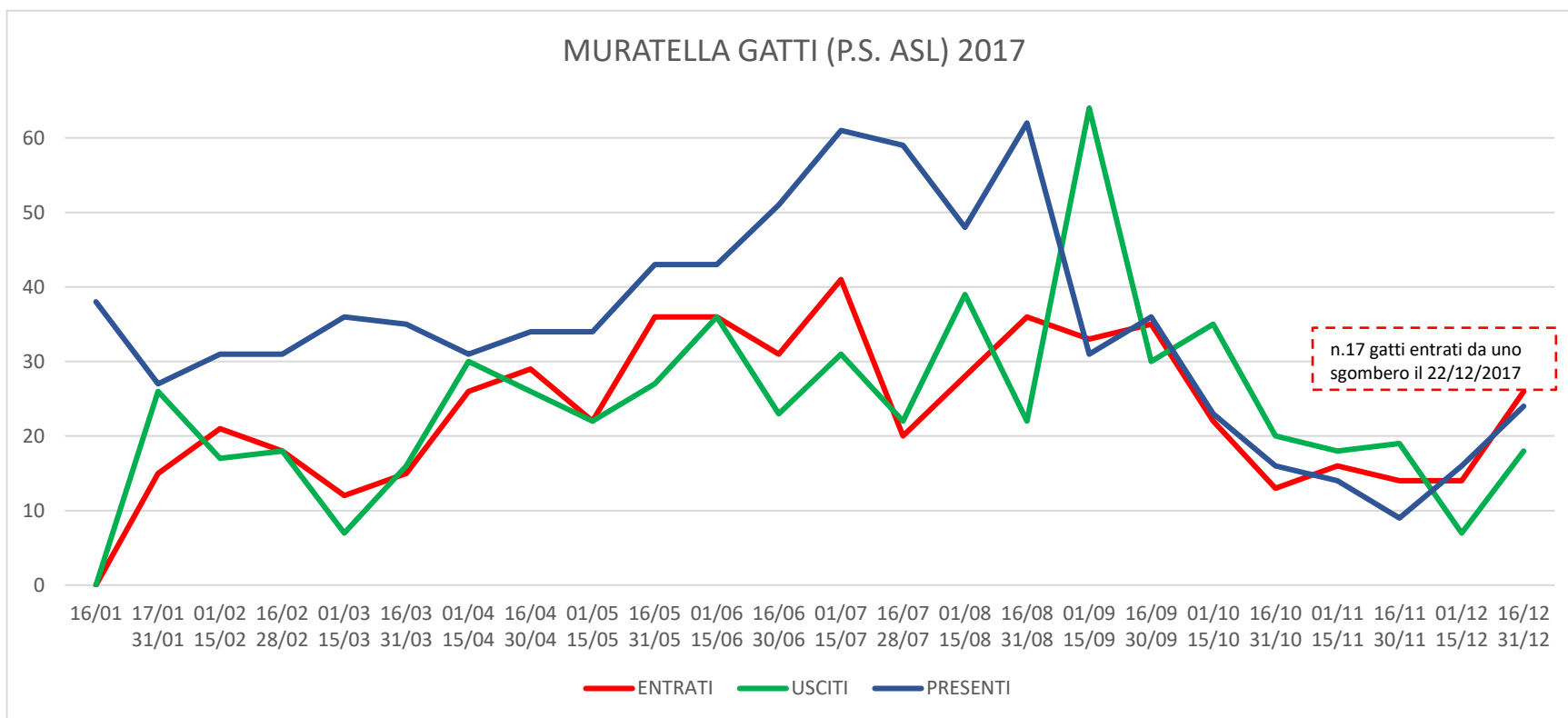


NOTA: **VIOLA** > 60%, **ROSSO** 59,9% / 50,0%, **ARANCIONE** 49,9% / 40,0%, **GIALLO** 39,9% / 30,0%, **AZZURRO** 29,9 / 20,0%, **VERDE** 19,9% /- 19,9% (± 9 cani)

16/01/17 PRESENZE CANI 75	17/01 31/01	01/02 15/02	16/02 28/02	01/03 15/03	16/03 31/03	01/04 15/04	16/04 30/04	01/05 15/05	16/05 31/05	01/06 15/06	16/06 30/06	01/07 15/07	16/07 31/07	01/08 15/08	16/08 31/08	01/09 15/09	16/09 30/09	01/10 15/10	16/10 31/10	01/11 15/11	16/11 30/11	01/12 15/12	16/12 31/12	TOT
INGRESSI	6	6	12	20	7	9		5	5	4	3	8	4	2	6			5		12	2	7	12	135
RIENTRATI				1															1					2
RICONGIUNTI (adg/adp)																				1				1
AFFIDATI/ADOTTATI	2	2	2	5	7	3	3	7	5	2	4	3			3	5	8	7	3	4	2	8	9	94
TRASFERITI			2			2			1										1					6
DECEDUTI																								0
PRESENTI	81	85	93	109	109	113	110	108	107	109	108	113	117	119	122	117	109	107	104	111	111	110	113	



16/01/17 PRESENZE GATTI 38	16/01	17/01 31/01	01/02 15/02	16/02 28/02	01/03 15/03	16/03 31/03	01/04 15/04	16/04 30/04	01/05 15/05	16/05 31/05	01/06 15/06	16/06 30/06	01/07 15/07	16/07 31/07	01/08 15/08	16/08 31/08	01/09 15/09	16/09 30/09	01/10 15/10	16/10 31/10	01/11 15/11	16/11 30/11	01/12 15/12	16/12 31/12
INGRESSI [tot 559]		15	21	18	12	15	26	29	22	36	36	31	41	20	28	36	33	35	22	13	16	14	14	26
USCITE [tot 573]		26	17	18	7	16	30	26	22	27	36	23	31	22	39	22	64	30	35	20	18	19	7	18
PRESENTI	38	27	31	31	36	35	31	34	34	43	43	51	61	59	48	62	31	36	23	16	14	9	16	24
% SULL'AUT. SANIT. ±	Autorizzazione Sanitaria non indicata dalla ASL RM3																							



16/01/17 PRESENZE GATTI 38	17/01 31/01	01/02 15/02	16/02 28/02	01/03 15/03	16/03 31/03	01/04 15/04	16/04 30/04	01/05 15/05	16/05 31/05	01/06 15/06	16/06 30/06	01/07 15/07	16/07 31/07	01/08 15/08	16/08 31/08	01/09 15/09	16/09 30/09	01/10 15/10	16/10 31/10	01/11 15/11	16/11 30/11	01/12 15/12	16/12 31/12	TOT
INGRESSI	15	21	18	12	15	26	29	22	36	36	31	41	20	28	36	33	35	22	13	16	14	14	26	559
RICONGIUNTI									1			5		1		1	1	1			1			10
AFFIDATI/ADOTTATI	6	1	5	1	11	12	16	12	15	19	16	22	8	21	16	28	17	16	11	7	7	2	9	278
RIMESSI SUL TERRIT.			1		2		2		*1	1	1	2	3	*7+2		1	1	3	2	3	4	2		38
TRASFERITI	18	11	7	3		13	3	5	1	8	2		5	1		25	9	8	4	2	6		7	136
DECEDUTI	2	5	5	3	3	5	5	5	9	8	4	2	6	7	6	9	5	7	3	6	1	3	2	111
PRESENTI	27	31	31	36	35	31	34	34	43	43	51	61	59	48	62	31	36	23	16	14	9	16	24	

ROMA CAPITALE

