

R.T.P. Arch. Francesco Alessandria (capogruppo) - Ing. Daniele Lico - Arch. Giuseppe Tonietti
Via Circonvallazione Nomentana, 138 Roma

PROGETTO:

**LAVORI DI MANUTENZIONE STRAORDINARIA PER
L'ADEGUAMENTO ANTINCENDIO DELL'ASILO NIDO
"AQUILONE ROSSO" DI VIA RIVISONDOLI**

LOCALITA':

VIA RIVISONDOLI, N. 6 00156 - ROMA

COMMITTENTE:

**MUNICIPIO IV^A
VIA SCORTICABOVE, 77 00156 - ROMA**

TAVOLA: ***R7***

CAPITOLATO SPECIALE D'APPALTO

SCALA: /



DATA: ***04/12/2017***



REV.:

Arch. Francesco Alessandria

Ing. Daniele Lico

Arch. Giuseppe Tonietti




**CONTRATTO D'APPALTO PER L'ESECUZIONE DI
LAVORI DI MANUTENZIONE STRAORDINARIA PER L'ADEGUAMENTO ANTINCENDIO
DELL'ASILO NIDO AQUILONE ROSSO DI VIA RIVISONDOLI**

Fra la (Società, Amministrazione, ...) Comune di Roma IV Municipio
con sede in, via
partita i.v.a. PIVA _____ Appaltante
codice fiscale CofisAppaltante.....

nel presente Contratto denominata "Committente", rappresentata in questo atto dal
Sig. Ing. Fabrizio Mazzenga.....
nella Sua qualità di Direttore Area Tecnica.....

e l'Impresa
con sede in .
alla via
partita i.v.a.
codice fiscale

nel presente Contratto denominata "Appaltatore", rappresentata in questo atto dal _____ Sig.
nella Sua qualità di

P R E M E S S O C H E

- che con provvedimento n. in data , esecutiva, è stato approvato il progetto esecutivo dei lavori di LAVORI DI MANUTENZIONE STRAORDINARIA PER L'ADEGUAMENTO ANTINCENDIO DELL'ASILO NIDO AQUILONE ROSSO DI VIA RIVISONDOLI per un importo dei lavori da appaltare di euro 127.262,10, di cui euro @INSMAN oggetto dell'offerta ed euro @INSMAN per oneri per la sicurezza già predeterminati dalla stazione appaltante e non oggetto dell'offerta;
- che in seguito a @INSMAN (*specificare la tipologia del procedimento di aggiudicazione*), il cui verbale di gara è stato approvato con provvedimento del , n. in data , i lavori sono stati aggiudicati all'impresa ... per il prezzo complessivo di euro 127.262,10 sopra specificato, a seguito del ribasso percentuale offerto @INSMAN.

TUTTO CIO' PREMESSO

Le parti convengono e stipulano quanto di seguito:

Art.1.1

Oggetto del Contratto

L'ente appaltante concede all'appaltatore, che accetta senza riserva alcuna, l'appalto per l'esecuzione dei lavori citati in premessa. L'appaltatore si impegna alla loro esecuzione alle condizioni di cui al presente contratto e agli atti a questo allegati o da questo richiamati, e alle vigenti disposizioni del DLgs 50/2016.

Art.1.2

Ammontare del contratto

1. L'importo contrattuale ammonta ad euro _____ (in lettere _____), di cui:

- euro @INSMAN per lavori;
- euro @INSMAN per oneri per l'attuazione dei piani di sicurezza.
- euro @INSMAN per spese relative ai costi del personale;

2. L'importo contrattuale è al netto dell'IVA.

3. Il contratto è stipulato "a misura" ai sensi dell'art. 3, lett. d) ed e) del DLgs 18 aprile 2016 n. 50 (di seguito DLgs 50/2016);

4. Per la parte di lavori "a corpo", prevista in euro 0,0, INSMAN, il prezzo convenuto resta fisso e invariabile, senza che possa essere invocata da alcuna delle parti contraenti alcuna successiva verifica sulla misura o sul valore attribuito alla quantità e alla qualità di detti lavori.

5. Per la parte di lavori "a misura", prevista in euro @INSMAN, il capitolato fissa i prezzi invariabili per unità di misura e per ogni tipologia di prestazione.

Art.1.3

Capitolato speciale e norme regolatrici del contratto

1. L'appalto viene concesso ed accettato sotto l'osservanza piena, assoluta, inderogabile e inscindibile delle norme, condizioni, patti, obblighi, oneri e modalità dedotti e risultanti dal Capitolato Speciale d'Appalto, integrante il progetto, nonché delle previsioni delle tavole grafiche progettuali, che l'impresa dichiara di conoscere e di accettare e che qui si intendono integralmente riportati e trascritti con rinuncia a qualsiasi contraria eccezione.

2. Sono estranei al contratto e non ne costituiscono in alcun modo riferimento negoziale, con la sola eccezione di quanto previsto all'art. @INSMAN, il computo metrico e il computo metrico estimativo allegati al progetto.

3. Sono altresì estranei al contratto e non ne costituiscono in alcun modo riferimento negoziale le quantità delle singole lavorazioni indicate sugli atti progettuali nonché i prezzi unitari delle stesse singole lavorazioni offerti dall'appaltatore in sede di gara, relativamente alla parte di lavoro "a corpo"; fanno invece parte del presente contratto i prezzi unitari offerti dall'appaltatore in sede di gara che, limitatamente alla parte di lavoro "a misura", costituiscono prezzi contrattuali.

Art.1.4

Domicilio e rappresentanza dell'appaltatore, direzione del cantiere

1. Ai sensi e per gli effetti dell'art. 2 del Capitolato Generale di cui al D.M. 145/2000, e comunque ai fini del presente atto, l'appaltatore ha eletto domicilio nel comune di @INSMAN, all'indirizzo @INSMAN presso @INSMAN.

2. Ai sensi dell'art. 3, comma 1, del Capitolato Generale di cui al D.M. 145/2000, i pagamenti a favore dell'appaltatore saranno effettuati mediante @INSMAN.

3. Qualunque eventuale variazione alle indicazioni, condizioni, modalità o soggetti, di cui ai commi precedenti deve essere tempestivamente notificata dall'appaltatore all'ente appaltante che, in caso contrario, è sollevato da ogni responsabilità.

Art.1.5

Il contratto

L'ente appaltante concede all'appaltatore, che accetta senza riserva alcuna, l'appalto per l'esecuzione dei lavori citati in premessa. L'appaltatore si impegna alla loro esecuzione alle condizioni di cui al presente contratto e agli atti a questo allegati o da questo richiamati.

Capitolo 2

TITOLO II - ADEMPIMENTI CONTRATTUALI SPECIALI

Art.2.1

Garanzia fideiussoria a titolo di cauzione definitiva

1. A garanzia degli impegni assunti con il presente contratto o previsti negli atti da questo richiamati, l'appaltatore ha prestato apposita garanzia definitiva, ai sensi dell'art. 103 del DLgs 50/2016, mediante @INSMAN numero @INSMAN in data @INSMAN rilasciata dalla società/dall'istituto @INSMAN agenzia/filiale di @INSMAN.
2. La garanzia fideiussoria prestata sarà progressivamente svincolata a decorrere secondo le modalità ed i tempi indicati dalle parti interessate.
3. L'amministrazione può avvalersi della garanzia fideiussoria, parzialmente o totalmente, nei casi previsti; in detti casi la stessa ha facoltà di chiedere all'appaltatore la reintegrazione della cauzione ove questa sia venuta meno in tutto o in parte.

Art.2.2

Responsabilità verso terzi e assicurazione

1. L'appaltatore assume la responsabilità di danni a persone e cose, sia per quanto riguarda i dipendenti e i materiali di sua proprietà, sia quelli che essa dovesse arrecare a terzi in conseguenza dell'esecuzione dei lavori e delle attività connesse, sollevando l'ente appaltante da ogni responsabilità al riguardo.
2. L'appaltatore ha stipulato, ai sensi dell'art. 103, comma 7 del DLgs 50/2016, a tale scopo un'assicurazione di responsabilità civile per danni di cui al comma 1, nell'esecuzione dei lavori, sino alla data di emissione del certificato di collaudo (o del certificato di regolare esecuzione dei lavori), con polizza numero @INSMAN in data @INSMAN rilasciata dalla società/dall'istituto @INSMAN agenzia/filiale di @INSMAN per un massimale di euro @INSMAN

Art.2.3

Adempimenti in materia di lavoro dipendente, previdenza e assistenza

1. L'appaltatore deve osservare le norme e le prescrizioni dei contratti collettivi, delle leggi e dei regolamenti sulla tutela, sicurezza, salute, assicurazione e assistenza dei lavoratori; a tal fine è disposta la ritenuta a garanzia nei modi, termini e misura di cui all'art. 30, comma 5, 2° periodo del DLgs 50/2016.
2. L'appaltatore è altresì obbligato a rispettare tutte le norme in materia retributiva, contributiva, previdenziale, assistenziale, assicurativa, sanitaria, di solidarietà paritetica, previste per i dipendenti dalla vigente normativa, con particolare riguardo a quanto previsto dall'art. 105, comma 9, del DLgs 50/2016.
3. Per ogni inadempimento rispetto agli obblighi di cui al presente articolo l'ente appaltante effettua trattenute su qualsiasi credito maturato a favore dell'appaltatore per l'esecuzione dei lavori e procede, in caso di crediti insufficienti allo scopo, all'escussione della garanzia fideiussoria.
4. L'appaltatore è obbligato, ai fini retributivi, ad applicare integralmente tutte le norme contenute nel contratto nazionale di lavoro e negli accordi integrativi, territoriali ed aziendali, per il settore di attività e per la località dove sono eseguiti i lavori.
5. Ai sensi dell'art. 30, comma 6, del DLgs 50/2016 in caso di ritardo nel pagamento delle retribuzioni dovute al personale dipendente, qualora l'appaltatore invitato a provvedervi, entro quindici giorni non vi provveda o non contesti formalmente e motivatamente la legittimità della richiesta, la ditta appaltante

paga direttamente ai lavoratori le retribuzioni arretrate, anche in corso d'opera, detraendo il relativo importo dalle somme dovute all'appaltatore in esecuzione del contratto.

6. In conformità a quanto previsto dall'art. 2, comma 1, del DL 210/02 convertito dalla legge 22 novembre 2002, n. 266, l'appaltatore ha presentato apposita certificazione relativa alla regolarità contributiva, rilasciata da @INSMAN di @INSMAN in data @INSMAN numero d'ordine @INSMAN.

Art.2.4

Adempimenti in materia antimafia

1. Ai sensi del DLgs 6 settembre 2011, n. 159 recante "Codice delle leggi antimafia e delle misure di prevenzione" (d'ora in poi DLgs 159/2011), si prende atto che in relazione al soggetto appaltatore non risultano sussistere gli impedimenti all'assunzione del presente rapporto contrattuale, ai sensi del citato decreto legislativo, in materia antimafia, ed è stata acquisita agli atti, attraverso la Banca dati nazionale Unica per la documentazione antimafia (BDNA) istituita dal Ministero dell'Interno, dalla quale risulta che non sussistono le cause di decadenza, di sospensione o di divieto di cui all'art. 67 del DLgs 159/2011.

2. L'Appaltatore è tenuto a comunicare tempestivamente alla Stazione appaltante, in ogni caso non oltre 15 giorni dall'evento - per sé e per i propri eventuali subappaltatori e subfornitori - ogni modificazione intervenuta negli assetti societari, nelle strutture dell'impresa e negli organismi tecnici e amministrativi, fornendo, ove necessario, la documentazione per la verifica, presso la Prefettura competente, dell'insussistenza di misure di prevenzione di cui all'art.6 ovvero di circostanza ostative di cui all'art. 67 DLgs 159/2011 relativamente ai soggetti di cui all'art.85 dello stesso Codice Antimafia.

3. La Stazione Appaltante si riserva la facoltà di considerare il Contratto risolto di diritto nel caso in cui nel corso dell'esecuzione dello stesso emergano elementi relativi a tentativi di infiltrazione mafiosa.

4. L'Appaltatore dichiara di non essere sottoposto alle sanzioni di interdizione della capacità a contrattare con la pubblica amministrazione, né all'interruzione dell'attività, anche temporanea, ai sensi degli artt. 14 e 16 del DLgs. 231/2001.

Art.2.5

Sicurezza e salute dei lavoratori nel cantiere

1. L'appaltatore, ha depositato presso l'ente appaltante:

a) iscrizione alla camera di commercio;

b) il documento di valutazione dei rischi di cui all'art. 17, comma 1 del DLgs 81/2008 e s.m.i.;

c) DURC;

d) dichiarazione di non essere oggetto di provvedimenti di sospensione o interdittivi di cui all'art.14 del DLgs 81/2008 e s.m.i.;

e) nominativo del soggetto o i nominativi dei soggetti della propria impresa, con le specifiche mansioni, incaricati per l'assolvimento dei compiti di cui all'art. 97 del DLgs 81/2008 e s.m.i.;

f) una dichiarazione dell'organico medio annuo, distinto per qualifica, corredata dagli estremi delle denunce dei lavoratori effettuate all'Istituto nazionale della previdenza sociale (INPS), all'Istituto nazionale assicurazione infortuni sul lavoro (INAIL) e alle casse edili, nonché una dichiarazione relativa al contratto collettivo stipulato dalle organizzazioni sindacali comparativamente più rappresentative, applicato ai lavoratori dipendenti;

g) eventuali proposte di integrazione al piano di sicurezza e di coordinamento, ove ritenga di poter meglio garantire la sicurezza nel cantiere sulla base della propria esperienza. In nessun caso le eventuali integrazioni possono giustificare modifiche o adeguamento dei prezzi pattuiti;

h) il piano operativo di sicurezza di cui all'art. 89, comma 1, lett. h) del DLgs 81/2008: documento che il datore di lavoro dell'impresa esecutrice redige, in riferimento al singolo cantiere interessato, ai

sensi dell'art. 17 comma 1, lett. a) del DLgs 81/2008, i cui contenuti sono riportati nell'Allegato XV del DLgs 81/2008;

nei casi in cui non è previsto il PSC:

i) il piano di sicurezza sostitutivo i cui contenuti sono indicati al punto 3.1.1. dell'Allegato XV al DLgs 81/2008 e s.m.i.;

2. Il piano di sicurezza e coordinamento e il piano operativo di sicurezza formano parte integrante del presente contratto d'appalto.

3. L'appaltatore deve fornire tempestivamente al direttore dei lavori (ovvero al coordinatore per la sicurezza) gli aggiornamenti alla documentazione di cui al comma 1, ogni volta che mutino le condizioni del cantiere ovvero i processi lavorativi utilizzati.

4. Le gravi o ripetute violazioni dei piani stessi da parte dell'appaltatore, previa la sua formale costituzione in mora, costituiscono causa di risoluzione del contratto in suo danno.

Art.2.6

Adempimenti in materia energetica

La Direzione dei lavori dovrà, in fase di inizio lavori, coordinarsi con il soggetto certificatore (o altra figura proposta) per l'espletamento delle attività di verifiche in cantiere che tale soggetto ritiene utile al fine di documentare la corretta esecuzione delle opere, per la valutazione della prestazione energetica ed emissione dell'Attestato di Prestazione Energetica, ai sensi del DLgs 19 agosto 2005, n.192 e dei DD.MM. del Ministero dello sviluppo Economico 26 giugno 2015. Tali procedure devono essere attivate sia nel caso di edifici di nuova costruzione sia nel caso di interventi di ristrutturazione e/o di riqualificazione energetica.

Capitolo 3

TITOLO III - RAPPORTI TRA LE PARTI

Art.3.1

Termini per l'inizio e l'ultimazione dei lavori

1. I lavori devono essere iniziati entro 45 giorni dalla predetta stipula.

2. Il tempo utile per ultimare tutti i lavori in appalto è fissato in giorni 60 (*in lettere sessanta*)) naturali e consecutivi decorrenti dalla data del verbale di consegna dei lavori, computati secondo le vigenti disposizioni normative.

Art.3.2

Penale per ritardi

1. In caso di mancato rispetto del termine indicato per l'esecuzione delle opere, per ogni giorno naturale consecutivo di ritardo nell'ultimazione dei lavori o per le scadenze fissate nel programma temporale dei lavori viene applicata una penale giornaliera.

2. La misura complessiva della penale non può superare il 10% dell'importo del contratto, pena la facoltà, per la ditta appaltante, di risolvere il contratto in danno dell'appaltatore.

3. La penale, di cui al comma 1 del presente articolo, trova applicazione anche in caso di ritardo nell'inizio dei lavori e nella ripresa dei lavori seguente un verbale di sospensione.

Art.3.3

Sospensioni e riprese dei lavori

1. È ammessa la sospensione dei lavori, su ordine della direzione lavori, nel caso in cui cause di forza maggiore, condizioni climatologiche o altre circostanze speciali impediscano in via temporanea l'esecuzione a regola d'arte dei lavori.

2. È ammessa la sospensione dei lavori, su ordine del responsabile unico del procedimento, per ragioni di pubblico interesse o necessità.

Art.3.4

Contabilizzazione dei lavori

1. La contabilizzazione dei lavori è effettuata in conformità alle disposizioni vigenti.

2. La contabilizzazione dei lavori è effettuata attraverso la registrazione da parte del personale incaricato, in apposito documento.

3. I rilevamenti sono fatti in contraddittorio tra le parti; tuttavia se l'appaltatore rifiuta di presenziare o di firmare i libretti delle misure o i brogliacci, il direttore dei lavori procede in presenza di due testimoni, i quali devono firmare i libretti o brogliacci suddetti.

Art.3.5

Oneri a carico dell'appaltatore

1. Sono a carico dell'appaltatore tutti gli oneri previsti dal Capitolato Speciale d'Appalto, quelli imposti dal DLgs 50/2016 (Codice degli appalti pubblici), e dagli articoli ancora vigenti del D.P.R. 207/2010 (Regolamento di esecuzione ed attuazione del DLgs 163/2006) e del D.M. 145/2000 (Capitolato Generale). In ogni caso si intendono comprese nei lavori, e quindi a carico dell'appaltatore, le spese per:

a) l'impianto, la manutenzione e l'illuminazione dei cantieri;

b) il trasporto di qualsiasi materiale o mezzo d'opera;

c) attrezzi e opere provvisorie e quanto altro occorre alla esecuzione piena e perfetta dei lavori;

d) rilievi, tracciati, verifiche, esplorazioni, capisaldi e simili che possono occorrere dal giorno della consegna fino al compimento del collaudo provvisorio o all'emissione del certificato di regolare esecuzione;

e) le vie di accesso al cantiere;

f) la messa a disposizione di idoneo locale e delle necessarie attrezzature per la direzione dei lavori;

g) passaggio, occupazioni temporanee e risarcimento di danni per l'abbattimento di piante, per depositi od estrazioni di materiali;

h) la custodia e la conservazione delle opere fino al collaudo provvisorio o all'emissione del certificato di regolare esecuzione.

2. L'appaltatore è responsabile della disciplina e del buon ordine del cantiere e ha obbligo di osservare e far osservare al proprio personale le norme di legge e di regolamento.

3. Sono altresì a carico dell'appaltatore gli oneri di cui all'art. @INSMAN del presente contratto.

Art.3.6

Variazioni al progetto e al corrispettivo

1. Qualora l'ente appaltante, per il tramite della Direzione dei Lavori, richiedesse e ordinasse modifiche o varianti in corso d'opera, fermo restando il rispetto delle condizioni e della disciplina di cui all'art. 106 del DLgs 50/2016, le stesse verranno concordate e successivamente liquidate con le modalità previste dall'ordinamento della stazione appaltante.

2. I prezzi unitari offerti dall'appaltatore in sede di gara sono per lui vincolanti per la valutazione di eventuali varianti, addizioni o detrazioni in corso d'opera, qualora ammissibili ai sensi dell'art. 106 del DLgs 50/2016.

Art.3.7

Invariabilità del corrispettivo

1. Non è prevista alcuna revisione dei prezzi e non trova applicazione l'art. 1664, primo comma, del codice civile.

2. Ai sensi dell'art. 106 del DLgs 50/2016, le modifiche, nonché le varianti, dei contratti di appalto in corso di validità devono essere autorizzate dal RUP con le modalità previste dall'ordinamento della stazione appaltante cui il RUP dipende. I contratti di appalto nei settori ordinari e nei settori speciali possono essere modificati senza una nuova procedura di affidamento se le modifiche, a prescindere dal loro valore monetario, sono state previste nei documenti di gara iniziali in clausole chiare, precise e inequivocabili, che possono comprendere clausole di revisione dei prezzi.

3. Le clausole di revisione dei prezzi fissano la portata e la natura di eventuali modifiche nonché le condizioni alle quali esse possono essere impiegate, facendo riferimento alle variazioni dei prezzi e dei costi standard, ove definiti. Esse non apportano modifiche che avrebbero l'effetto di alterare la natura generale del contratto o dell'accordo quadro. Per i contratti relativi ai lavori, le variazioni di prezzo in aumento o in diminuzione possono essere valutate, sulla base dei prezzi di cui all'art. 23, comma 7 del DLgs 50/2016, solo per l'eccedenza rispetto al 10% rispetto al prezzo originario e comunque in misura pari alla metà.

Art.3.8

Pagamenti

1. La stazione appaltante erogherà all'appaltatore l'anticipazione, ai sensi dell'art. 35, comma 18 del DLgs 50/2016.

2. All'appaltatore verranno corrisposti pagamenti in acconto al maturare di stati di avanzamento lavori di importo netto non inferiore ad euro **35.000 (trantacinquemila)**.

3. Qualora i lavori rimangano sospesi per un periodo superiore a 90 giorni, per cause non dipendenti dall'appaltatore, si provvede alla redazione dello stato di avanzamento e all'emissione del certificato di pagamento, prescindendo dall'importo minimo di cui al comma 2.

4. Qualora sia stata erogata l'anticipazione, sull'importo di ogni certificato di pagamento è operata la trattenuta di un importo percentuale pari alla percentuale dell'anticipazione a titolo di graduale recupero della medesima.

5. Il pagamento della rata di saldo, disposto previa garanzia fideiussoria, deve essere effettuato non oltre il novantesimo giorno dall'emissione del certificato di collaudo provvisorio ovvero del certificato di regolare esecuzione.

6. Il pagamento della rata di saldo non costituisce presunzione di accettazione dell'opera, ai sensi dell'art. 1666, secondo comma, del codice civile.

Art.3.9

Ritardo nei pagamenti

1. In caso di ritardo nella emissione dei certificati di pagamento o della rata di saldo, spettano all'appaltatore gli interessi, legali e moratori, nella misura accertata annualmente con decreto del Ministro delle infrastrutture e del trasporto, di concerto con il Ministro dell'economia e delle finanze.

2. Trascorsi i termini di cui sopra o, nel caso in cui l'ammontare delle rate di acconto, per le quali non sia stato tempestivamente emesso il certificato o il titolo di spesa, raggiunga il quarto dell'importo netto

contrattuale, l'appaltatore ha facoltà di agire ai sensi dell'art. 1460 del codice civile, rifiutando di adempiere alle proprie obbligazioni se la Stazione appaltante non provveda contemporaneamente al pagamento integrale di quanto maturato; in alternativa, è facoltà dell'appaltatore, previa costituzione in mora della Stazione appaltante, promuovere il giudizio arbitrale per la dichiarazione di risoluzione del contratto, trascorsi 60 giorni dalla data della predetta costituzione in mora.

Art.3.10

Subappalto

1. Il contratto non può essere ceduto, a pena di nullità.

(qualora l'aggiudicatario abbia indicato, all'atto dell'offerta, i lavori o le parti di opere che intende subappaltare o concedere in cottimo)

2. Previa autorizzazione dell'ente appaltante, l'appaltatore può subappaltare i lavori indicati a tale scopo in sede di offerta, nella misura, alle condizioni e con i limiti e le modalità previste.

3. Per il pagamento dei subappaltatori si rimanda a specifiche disposizioni.

(ovvero, in alternativa, qualora l'aggiudicatario abbia dichiarato di non avvalersi del subappalto ovvero non abbia indicato, in sede di offerta, i lavori da subappaltare)

4. Non è ammesso il subappalto.

Art.3.11

Risoluzione del contratto

1. L'ente appaltante ha facoltà di risolvere il contratto.

2. Nel caso di risoluzione del contratto l'appaltatore ha diritto soltanto al pagamento delle prestazioni relative ai lavori, servizi o forniture regolarmente eseguiti, decurtato degli oneri aggiuntivi derivanti dallo scioglimento del contratto.

3. Resta fermo il diritto dell'appaltatore di agire per il risarcimento dei danni.

Art.3.12

Collaudo e manutenzione

1. Il certificato di collaudo deve essere emesso entro specifici termini.

2. L'accertamento della regolare esecuzione e l'accettazione dei lavori di cui al presente contratto avvengono con approvazione del predetto certificato che ha carattere provvisorio.

3. Ai sensi dell'art. 102, comma 3, del DLgs 50/2016, il predetto certificato assume carattere definitivo decorsi due anni dalla sua emissione e deve essere approvato dall'ente appaltante; il silenzio dell'ente appaltante protrattosi per due mesi oltre predetto termine di due anni equivale ad approvazione.

4. Salvo quanto disposto dall'art. 1669 del codice civile, l'appaltatore risponde per la difformità ed i vizi dell'opera, ancorché riconoscibili, purché denunciati dall'ente appaltante prima che il certificato di collaudo, trascorsi due anni dalla sua emissione, assuma carattere definitivo.

5. L'appaltatore deve provvedere alla custodia, alla buona conservazione e alla gratuita manutenzione di tutte le opere e impianti oggetto dell'appalto fino all'approvazione, esplicita o tacita, degli atti di collaudo; resta nella facoltà dell'ente appaltante richiedere la consegna anticipata di parte o di tutte le opere ultimate.

Art.3.13

Controversie

1. Qualora il responsabile del procedimento accerti l'iscrizione, sui documenti contabili, di riserve ammissibili e non manifestamente infondate di importo tra il 5 e il 15% dell'importo contrattuale, lo stesso avvia, in corso d'opera, la procedura prevista della normativa vigente.
2. Ove le riserve iscritte non siano state definite in corso d'opera o ne siano state iscritte altre in calce al certificato di collaudo o di regolare esecuzione, si procede secondo quanto previsto della normativa vigente.
3. Anche al di fuori dei casi in cui è previsto il procedimento di accordo bonario, le controversie derivanti dall'esecuzione dei lavori possono essere risolte secondo la procedura prevista della normativa vigente.
4. In caso di mancata definizione delle controversie insorte con le modalità di cui ai commi precedenti, la loro risoluzione sarà demandata ad un collegio arbitrale costituito ai sensi del Codice di Procedura Civile.

Capitolo 4

TITOLO IV - DISPOSIZIONI FINALI

Art.4.1

Richiamo alle norme legislative e regolamentari

Per quanto non espressamente previsto nel presente contratto si intendono espressamente richiamate e sottoscritte le norme legislative e le altre disposizioni vigenti in materia di lavori pubblici.

Art.4.2

Documenti contrattuali

1. Fanno parte del presente contratto e si intendono allegati allo stesso, ancorché non materialmente e fisicamente uniti al medesimo, ma depositati agli atti dell'ente appaltante, i seguenti documenti:

- il DLgs 50/2016;
- gli articoli non abrogati del Regolamento di esecuzione di cui al D.P.R. 207/2010 e del Capitolato Generale di cui al D.M. 145/2000;
- gli elaborati progettuali;
- il piano di sicurezza e di coordinamento di cui all'art. 100, del DLgs 81/2008 e s.m. e i;
- il piano operativo di sicurezza di cui all'art. 96, comma 1, lett. g), DLgs 81/2008 e s.m. e i.;
- il cronoprogramma dei lavori.

Art.4.3

Spese di contratto e trattamento fiscale

1. Tutte le spese del presente contratto, inerenti e conseguenti (imposte, tasse, diritti di segreteria ecc.) sono a totale carico dell'appaltatore.
2. Ai fini fiscali si dichiara che i lavori di cui al presente contratto sono soggetti all'imposta sul valore aggiunto, per cui si richiede la registrazione in misura fissa ai sensi dell'art. 40 del DPR 26 aprile 1986, n. 131.
3. L'imposta sul valore aggiunto, alle aliquote di legge, è a carico dell'ente appaltante.

Il Rappresentante dell'ente appaltante @INSMAN

L'Appaltatore @INSMAN

Capitolo 5

TITOLO V - NATURA E OGGETTO DELL'APPALTO

Art.5.1

Oggetto dell'appalto

1. L'appalto ha per oggetto l'esecuzione di tutte le opere e forniture necessarie per la realizzazione di @INSMAN

.....
.....
.....
.....

2. Sono compresi nell'appalto tutti i lavori, le prestazioni, le forniture e le provviste necessarie per dare il lavoro completamente compiuto e secondo le condizioni stabilite dal presente capitolato, con le caratteristiche tecniche, qualitative e quantitative previste dal progetto esecutivo con i relativi allegati, con riguardo anche ai particolari costruttivi e ai progetti esecutivi di @INSMAN dei quali l'appaltatore dichiara di aver preso completa ed esatta conoscenza.

3. L'esecuzione dei lavori è sempre e comunque effettuata secondo le regole dell'arte e l'appaltatore deve conformarsi alla massima diligenza nell'adempimento dei propri obblighi.

Art.5.2

Ammontare dell'appalto

1. L'importo dei lavori posti a base dell'affidamento è definito come segue:

Tabella A

		Colonna A	Colonna B	Colonna A+B
		Importo per l'esecuzione dei lavori (€)	Oneri per la sicurezza (€)	Totale (€)
1	A misura	121.263,22	2.315,00	123.578,22
2	A corpo			0,00
3	In economia	3.683,88		3.683,88
	IMPORTO TOTALE			127.262,10

Tabella B

NUMERO D'ORDINE	DESCRIZIONE	INCIDENZA IN %	IMPORTO SOTTOCATEGORIE
1	Demolizione	1,618%	€ 2.059,65
2	Movimento di materie	0,752%	€ 956,57
3	Opere e strutture in fondazione	0,000%	€ -
4	Opere e strutture in elevazione	0,000%	€ -
a	consolidamenti murature portanti	0,000%	€ -
b	calcestruzzi e ferro	0,000%	€ -
c	tamponature e tramezzi	0,000%	€ -
5	Solai, controsoffitti, ecc.	14,485%	€ 18.433,70
6	Pavimenti e rivestimenti orizzontali	5,863%	€ 7.461,03
7	Intonaci e rivestimenti verticali interni ed esterni	9,259%	€ 11.783,00
8	Isolamenti ed impermeabilizzazione	0,000%	€ -
9	Infissi interni	3,917%	€ 4.984,25
10	Infissi esterni	2,919%	€ 3.714,64
11	Lavori di pittura e rifiniture	15,656%	€ 19.923,97
12	Impianto idrico - sanitario	0,000%	€ -
13	Impianto elettrico	40,127%	€ 51.066,01
14	Impianto termico e di condizionamento	0,000%	€ -
15	Sistemazioni varie	0,314%	€ 400,00
16	Compensi a corpo	0,000%	€ -
17	Forniture	0,000%	€ -
18	Oneri discarica	0,377%	€ 480,40
19			
Totale Importo dei lavori			€ 121.263,22
Per lavori in Economia			€ 3.683,88
Costi della sicurezza e igiene del lavoro (non soggetti a ribasso)			€ 2.315,00
Totale importo contrattuale			€ 127.262,10

2. L'importo contrattuale corrisponde all'importo dei lavori di cui al comma 1, colonna a), al quale deve essere applicato il ribasso percentuale sul medesimo importo offerto dall'aggiudicatario in sede di gara,

aumentato dell'importo degli oneri per la sicurezza e la salute dei lavoratori definito al comma 1, colonna b) e non soggetto al ribasso d'asta.

Art.5.3

Modalità di stipulazione del contratto

1. Il contratto è stipulato a misura.
2. L'importo della parte di lavori a misura negli atti progettuali, in base alle quantità effettivamente eseguite, fermi restando i limiti di cui all'art. 106 del DLgs 50/2016.
3. Per i lavori previsti a misura negli atti progettuali e nella "lista", i prezzi unitari offerti dall'aggiudicatario in sede di gara costituiscono i prezzi contrattuali.
4. I prezzi unitari offerti dall'aggiudicatario in sede di gara, anche se indicati in relazione ai lavori a corpo, sono per lui vincolanti esclusivamente per la definizione, valutazione e contabilizzazione di eventuali varianti, addizioni o detrazioni in corso d'opera, qualora ammissibili ed ordinate o autorizzate espressamente dal Committente, e che siano estranee ai lavori a corpo già previsti.
5. I rapporti ed i vincoli negoziali di cui al presente articolo si riferiscono ai lavori posti a base d'asta di cui all'art. 2, comma 1, colonna a) della Tabella A, del presente capitolato, mentre per gli oneri per la sicurezza e la salute nel cantiere di cui sempre all'art. @INSMAN del presente capitolato, comma 1, colonna b) della Tabella A, costituiscono vincolo negoziale l'importo degli stessi (per la parte a corpo) e i loro prezzi unitari (per la parte a misura) indicati a tale scopo dalla Stazione appaltante negli atti progettuali e in particolare, rispettivamente, nella descrizione della parte di lavoro a corpo e nell'elenco dei prezzi unitari, allegati al presente Capitolato.

Art.5.4

Categoria prevalente, categorie scorporabili, categorie subappaltabili

1. Ai sensi dell'articolo 61 del D.P.R. 207/2010 e in conformità all'allegato "A" al predetto regolamento, i lavori sono classificati nella categoria prevalente di opere generali "**OG1**", i lavori appartenenti a categorie diverse da quella prevalente, attribuiti a categorie scorporabili, sono individuati alle categorie speciali: **OS30 importo 51.066,01 incidenza 40,12%**.
2. Ai sensi del combinato disposto degli articoli 107, 108 e 109 del D.P.R. 207/2010 e dell'art. 48 del DLgs 50/2016:
 - a. i lavori appartenenti a categorie diverse da quella prevalente, attribuiti a categorie scorporabili, sono indicati nella tabella @INSMAN allegata al presente capitolato quale parte integrante e sostanziale;
 - b. i lavori appartenenti alle categorie diverse da quella prevalente e da quelle scorporabili - e pertanto non scorporabili, ma subappaltabili – con i relativi importi sono indicati nella tabella @INSMAN allegata al presente capitolato quale parte integrante e sostanziale.
3. Per le categorie di cui al comma 2, lettera b), il subappalto, ove consentito, non può essere artificiosamente suddiviso in più contratti.

Art.5.5

Gruppi di lavorazioni omogenee, categorie contabili

I gruppi di lavorazioni omogenee di cui agli art. 43, commi 6, 7 e 8, e 184, del D.P.R. 207/2010 sono indicati nel presente Capitolato.

Art.5.6

Descrizione dei lavori

I lavori che formano oggetto dell'appalto possono riassumersi come di seguito, salvo più precise indicazioni che all'atto esecutivo potranno essere impartite dalla Direzione dei Lavori:

- sostituzione del controsoffitto esistente con un nuovo controsoffitto ispezionabile a quadrotti in fibra minerale dim. 600x600 mm classificati in classe A1 di reazione al fuoco e con caratteristiche di resistenza al fuoco pari a EI 60;
- realizzazione di controsoffitto nella cucina e dispensa da realizzarsi con lastre di cartongesso e pannello in poliuretano espanso di densità pari a 35 kg/m³, resistenza al fuoco classe 1;
- protezione delle pareti della cucina, nelle aree non rivestite, della dispensa, dei ripostigli; con vernice intumescente atta a garantire la resistenza al fuoco delle strutture e certificate in classe A1 di reazione al fuoco almeno REI 30;
- realizzazione di prese d'aria nella dispensa e nel deposito al fine di garantire un aerazione permanente, ma protetta contro gli agenti atmosferici e contro l'introduzione di animali, e deve essere > di 0,20 mq
- trattamento del pavimento esistente in parquet, non classificato ai fini della reazione al fuoco, con vernice ignifuga certificata, zoccolino compreso previa levigatura ed asportazione dello strato di vernice esistente;
- pitturazione e finiture

INFISSI INTERNI ed ESTERNI

- sostituzione delle porte REI della cucina e delle porte dei locali lavanderia, dei due ripostigli e dispensa con nuove porte tagliafuoco certificate e omologate REI 60;
- sostituzione dei maniglioni antipánico ;
- sostituzione della copertura in policarbonato dell'ingresso principale con nuovo pannello in policarbonato compatto(PC), con classe di reazione al fuoco classe 1 secondo D.M. 26/06/84, infrangibile, anti gocciolamento in caso d'incendio di spessore 6 mm;

OPERE METALLICHE

- Sostituzione del cancello metallico ingresso secondario ala centrale termica
- Sostituzione del cancello metallico ingresso secondario giardino

IMPIANTO ELETTRICO

- adeguamento impianto elettrico con smontaggio e successivo rimontaggio dei corpi illuminanti, tubo passacavo, cavi, cassette di derivazione e scatole da incasso dell'intero edificio compesca centrale termica e locale boiler al piano interrato;
- rifacimento quadro generale, quadro locale boiler al piano interrato e quadro centrale elettrica;
- sostituzione lampade d'emergenza esistenti in corrispondenza delle vie di esodo e delle uscite di sicurezza con nuove lampade automatica ed autoalimentata del tipo solo emergenza (SE) ;
- realizzazione di un impianto di rivelazione fumi, di allarme e segnalazione d'incendio, completo di centralina, sensori ottici di fumo, pulsanti di attivazione manuale e targhe ottico-acustiche a protezione dell'intero edificio in conformità alla norma UNI 9795;
- realizzazione di un impianto illuminazione di emergenza costituita da lampade di emergenza autoalimentate di potenza 18 W installate a soffitto;
- Revisione e certificazione del sistema di allarme esistente antintrusione.
- In merito alla centrale termica esistente si è proceduto solo ed esclusivamente all'adeguamento dell'impianto elettrico della stessa con sostituzione del quadro, atteso che per essa esiste già un parere positivo dei VVFF (crf documentazione allegata) e che l'impianto risulta di competenza del dipartimento SIMU (come da comunicazione dell'ufficio tecnico competente), e pertanto non rientra nel presente progetto.

SALA CUCINA

- sostituzione della cucina monoblocco a sei fuochi esistente della potenza superiore a 35 KW priva di certificazione con nuova cucina monoblocco a sei fuochi con forno alimentata a gas metano di potenza inferiore a 35 KW ed opportunamente certificata e documentata;

TAPPEZZERIE Ed ARREDI

- sostituzione dei tendaggi presenti in alcuni locali, realizzati in tessuto non classificato ai fini della reazione al fuoco, con nuove tende in tessuto omologato e certificato in classe 1 (italiana) di reazione al fuoco. In uno dei 2 locali dormitorio il tessuto delle nuove tende sarà anche di tipo oscurante (nell'altro locale dormitorio i tendaggi sono già in tessuto oscurante e certificato in classe 1 (italiana) di reazione al fuoco).
- sostituzione dei materassi e dei guanciali in materiale omologato e certificato in classe 1 (italiana) di reazione al fuoco (italiana).
- Per i tre precedenti punti l'Impresa dovrà impegnarsi a realizzare quanto contenuto nel presente progetto e provvedere ad ogni ulteriore incombenza onde pervenire a tutte le certificazioni di conformità previste dalle vigenti leggi in materia
- Art.5.7

Forma e principali dimensioni delle opere

La forma e le dimensioni delle opere, che formano oggetto dell'appalto, risultano dagli elaborati grafici di progetto.

Capitolo 6

TITOLO VI - DISCIPLINA CONTRATTUALE

Art.6.1

Interpretazione del contratto e del Capitolato

1. In caso di discordanza tra i vari elaborati di progetto vale la soluzione più aderente alle finalità per le quali il lavoro è stato progettato e comunque quella meglio rispondente ai criteri di ragionevolezza e di buona tecnica esecutiva.
2. In caso di norme del Capitolato tra loro non compatibili o apparentemente non compatibili, trovano applicazione in primo luogo le norme eccezionali o quelle che fanno eccezione a regole generali, in secondo luogo quelle maggiormente conformi alle disposizioni legislative o regolamentari ovvero all'ordinamento giuridico, in terzo luogo quelle di maggior dettaglio e infine quelle di carattere ordinario.
3. L'interpretazione delle clausole contrattuali, così come delle disposizioni del Capitolato, è fatta tenendo conto delle finalità del contratto e dei risultati ricercati con l'attuazione del progetto approvato; per ogni altra evenienza trovano applicazione gli articoli da 1362 a 1369 del codice civile.

Art.6.2

Documenti che fanno parte del contratto

1. Fanno parte integrante del contratto di appalto, oltre al presente Capitolato, agli articoli non abrogati del Capitolato Generale di cui al D.M. 145/2000:
 - a. tutti gli elaborati del progetto esecutivo, ivi compresi i particolari costruttivi, i progetti delle strutture e degli impianti, le relative relazioni di calcolo, nonché le relazioni geologiche e geotecniche ove richieste;
 - b. l'elenco dei prezzi unitari;
 - c. il piano di sicurezza e di coordinamento di cui all'art. 100, del DLgs 81/2008 e s.m. e i.;
 - d. il piano operativo di sicurezza di cui all'art. 96, comma 1, lettera g), DLgs 81/2008 e s.m. e i.;
 - e. il cronoprogramma;
2. Sono contrattualmente vincolanti tutte le leggi e le norme vigenti in materia di lavori pubblici e in particolare:
 - il DLgs del 18 aprile 2016, n. 50;
 - gli articoli ancora vigenti del D.P.R. 207/2010;
 - gli articoli ancora vigenti del Capitolato Generale di cui al D.M. 145/2000;
3. Nell'esecuzione dei lavori saranno osservate le prescrizioni contenute nella legge 2 febbraio 1974, n. 64 - Provvedimenti per le costruzioni con particolari prescrizioni per le zone sismiche (GU del 21 marzo 1974, n. 76) e nei successivi decreti emanati, relativi alle opere di edilizia con particolari prescrizioni per le zone sismiche, e saranno tenute nel debito conto le norme UNI relative all'edilizia.

Art.6.3

Qualificazione

Per quanto riguarda i lavori indicati dal presente Capitolato è richiesta la qualificazione per le seguenti categorie e classi d'importo, in conformità agli articoli ancora vigenti del Regolamento di cui al D.P.R. 207/2010, e ai sensi dell'art. 84 del DLgs 50/2013:

- per la categoria **OG1** per l'importo di €127.22,10.
- per le categorie seguenti e per gli importi a fianco di ciascuna indicati:
cat. . **OS30** importo **€ 51.066,01**(categoria prevalente)

Art.6.4

Disposizioni particolari riguardanti l'appalto

1. La sottoscrizione del contratto e dei suoi allegati da parte dell'appaltatore equivale a dichiarazione di perfetta conoscenza e incondizionata accettazione della legge, dei regolamenti e di tutte le norme vigenti in materia di lavori pubblici, nonché alla completa accettazione di tutte le norme che regolano il presente appalto e del progetto per quanto attiene alla sua perfetta esecuzione.
2. L'Appaltatore dà atto, senza riserva alcuna, della piena conoscenza e disponibilità degli atti progettuali e della documentazione, della disponibilità dei siti, dello stato dei luoghi, delle condizioni pattuite in sede di offerta e ogni altra circostanza che interessi i lavori, che, come da apposito verbale sottoscritto col responsabile del procedimento, consentono l'immediata esecuzione dei lavori.

Art.6.5

Fallimento dell'appaltatore

1. Ai sensi dell'art. 110 del D.Lgs. 50/2016, le stazioni appaltanti, in caso di fallimento, di liquidazione coatta e concordato preventivo, ovvero procedura di insolvenza concorsuale o di liquidazione dell'appaltatore, o di risoluzione del contratto ai sensi dell'articolo 108 ovvero di recesso dal contratto ai sensi dell'articolo 88, comma 4-ter, del decreto legislativo 6 settembre 2011, n. 159, ovvero in caso di dichiarazione giudiziale di inefficacia del contratto, interpellano progressivamente i soggetti che hanno partecipato all'originaria procedura di gara, risultanti dalla relativa graduatoria, al fine di stipulare un nuovo contratto per l'affidamento del completamento dei lavori.
2. L'affidamento avviene alle medesime condizioni già proposte dall'originario aggiudicatario in sede in offerta.
3. Il curatore del fallimento, autorizzato all'esercizio provvisorio, ovvero l'impresa ammessa al concordato con continuità aziendale, su autorizzazione del giudice delegato, sentita l'ANAC, possono:
 - a) partecipare a procedure di affidamento di concessioni e appalti di lavori, forniture e servizi ovvero essere affidatario di subappalto;
 - b) eseguire i contratti già stipulati dall'impresa fallita o ammessa al concordato con continuità aziendale.
4. L'impresa ammessa al concordato con continuità aziendale non necessita di avvalimento di requisiti di altro soggetto. L'impresa ammessa al concordato con cessione di beni o che ha presentato domanda di concordato a norma dell'articolo 161, sesto comma, del regio decreto 16 marzo 1942, n. 267, può eseguire i contratti già stipulati, su autorizzazione del giudice delegato, sentita l'ANAC.
5. L'ANAC, sentito il giudice delegato, può subordinare la partecipazione, l'affidamento di subappalti e la stipulazione dei relativi contratti alla necessità che il curatore o l'impresa in concordato si avvalgano di un altro operatore in possesso dei requisiti di carattere generale, di capacità finanziaria, tecnica, economica, nonché di certificazione, richiesti per l'affidamento dell'appalto, che si impegni nei confronti

dell'impresa concorrente e della stazione appaltante a mettere a disposizione, per la durata del contratto, le risorse necessarie all'esecuzione dell'appalto e a subentrare all'impresa ausiliata nel caso in cui questa nel corso della gara, ovvero dopo la stipulazione del contratto, non sia per qualsiasi ragione più in grado di dare regolare esecuzione all'appalto o alla concessione, nei seguenti casi:

- a) se l'impresa non è in regola con i pagamenti delle retribuzioni dei dipendenti e dei versamenti dei contributi previdenziali e assistenziali;
- b) se l'impresa non è in possesso dei requisiti aggiuntivi che l'ANAC individua con apposite linee guida.

6. Restano ferme le disposizioni previste dall'articolo 32 del decreto-legge 24 giugno 2014, n. 90, convertito, con modificazioni, dalla legge 11 agosto 2014, n. 114, in materia di misure straordinarie di gestione di imprese nell'ambito della prevenzione della corruzione. Qualora l'esecutore sia una associazione temporanea, in caso di fallimento dell'impresa mandataria o di una impresa mandante, trovano applicazione rispettivamente i commi 17 e 18 dell'art. 48 del D.Lgs. n. 50 del 18 Aprile 2016 "Codice dei contratti pubblici relativi a lavori, servizi e forniture in attuazione delle direttive 2004/17/CE e 2004/18/CE".

Art.6.6

Rappresentante dell'appaltatore e domicilio, direttore di cantiere

1. L'appaltatore deve eleggere domicilio ai sensi e nei modi di cui all'art. 2 del Capitolato Generale di cui al D.M. 145/2000; a tale domicilio si intendono ritualmente effettuate tutte le intimazioni, le assegnazioni di termini e ogni altra notificazione o comunicazione dipendente dal contratto.

2. L'appaltatore deve altresì comunicare, ai sensi e nei modi di cui all'art. 3 del Capitolato Generale di cui al D.M. 145/2000, le generalità delle persone autorizzate a riscuotere.

3. Qualora l'appaltatore non conduca direttamente i lavori, deve depositare presso la stazione appaltante, ai sensi e nei modi di cui all'art. 4 del Capitolato Generale di cui al D.M. 145/2000, il mandato conferito con atto pubblico a persona idonea, sostituibile su richiesta motivata della stazione appaltante. La direzione del cantiere è assunta dal direttore tecnico dell'impresa o da altro tecnico, abilitato in rapporto alle caratteristiche delle opere da eseguire. L'assunzione della direzione di cantiere da parte del direttore tecnico avviene mediante delega conferita da tutte le imprese operanti nel cantiere, con l'indicazione specifica delle attribuzioni da esercitare dal delegato anche in rapporto a quelle degli altri soggetti operanti nel cantiere.

4. L'appaltatore, tramite il direttore di cantiere assicura l'organizzazione, la gestione tecnica e la conduzione del cantiere. Il Direttore dei Lavori ha il diritto di esigere il cambiamento del direttore di cantiere e del personale dell'appaltatore per disciplina, incapacità o grave negligenza. L'appaltatore è in tutti i casi responsabile dei danni causati dall'imperizia o dalla negligenza di detti soggetti, nonché della malafede o della frode nella somministrazione o nell'impiego dei materiali.

5. Ogni variazione del domicilio di cui al comma 1, o delle persona di cui ai commi 2, 3 o 4, deve essere tempestivamente notificata alla Stazione appaltante; ogni variazione della persona di cui al comma 3 deve essere accompagnata dal deposito presso la stazione appaltante del nuovo atto di mandato.

Art.6.7

Norme generali sui materiali, i componenti, i sistemi e l'esecuzione

1. I materiali e i componenti devono corrispondere alle prescrizioni del capitolato speciale ed essere della migliore qualità: possono essere messi in opera solamente dopo l'accettazione del direttore dei lavori.

2. L'accettazione dei materiali e dei componenti è definitiva solo dopo la loro posa in opera. Il direttore dei lavori può rifiutare in qualunque tempo i materiali e i componenti deperiti dopo la introduzione in cantiere, o che per qualsiasi causa non fossero conformi alle caratteristiche tecniche risultanti dai documenti allegati al contratto e al presente capitolato; in questo ultimo caso l'appaltatore deve

rimuoverli dal cantiere e sostituirli con altri a sue spese.

3. Ove l'Appaltatore non effettui la rimozione nel termine prescritto dal direttore dei lavori, la stazione appaltante può provvedervi direttamente a spese dell'Appaltatore, a carico del quale resta anche qualsiasi onere o danno che possa derivargli per effetto della rimozione eseguita d'ufficio.

4. Anche dopo l'accettazione e la posa in opera dei materiali e dei componenti da parte dell'Appaltatore, restano fermi i diritti e i poteri della stazione appaltante in sede di collaudo.

5. L'appaltatore che nel proprio interesse o di propria iniziativa abbia impiegato materiali o componenti di caratteristiche superiori a quelle prescritte nei documenti contrattuali, o eseguito una lavorazione più accurata, non ha diritto ad aumento dei prezzi e la contabilità è redatta come se i materiali avessero le caratteristiche stabilite.

6. Nel caso sia stato autorizzato per ragioni di necessità o convenienza da parte del direttore dei lavori l'impiego di materiali o componenti aventi qualche carenza nelle dimensioni, nella consistenza o nella qualità, ovvero sia stata autorizzata una lavorazione di minor pregio, viene applicata una adeguata riduzione del prezzo in sede di contabilizzazione, sempre che l'opera sia accettabile senza pregiudizio e salve le determinazioni definitive dell'organo di collaudo.

7. Gli accertamenti di laboratorio e le verifiche tecniche obbligatorie, ovvero specificamente previsti dal capitolato speciale d'appalto, sono disposti dalla direzione dei lavori o dall'organo di collaudo, imputando la spesa a carico dell'impresa appaltatrice. Per le stesse prove la direzione dei lavori provvede al prelievo del relativo campione ed alla redazione di apposito verbale di prelievo; la certificazione effettuata dal laboratorio prove materiali riporta espresso riferimento a tale verbale.

8. La direzione dei lavori o l'organo di collaudo possono disporre ulteriori prove ed analisi ancorché non prescritte dal capitolato speciale d'appalto ma ritenute necessarie per stabilire l'idoneità dei materiali o dei componenti. Le relative spese sono poste a carico dell'Appaltatore.

9. La stazione appaltante può richiedere, con spese a carico dell'impresa, in qualsiasi momento e ad suo insindacabile giudizio, all'appaltatore di eseguire o far eseguire sui materiali e sui componenti impiegati o da impiegarsi, sui manufatti, le verifiche necessarie al riscontro delle caratteristiche qualitative e quantitative previste nelle prescrizioni contrattuali e nel presente capitolato. Le verifiche riguarderanno i materiali e i componenti sia nel loro complesso sia nelle singole parti che li costituiscono.

10. Il prelievo dei campioni destinati alle verifiche, di cui ai precedenti commi, vengono effettuati in contraddittorio dai soggetti designati rispettivamente dalla Direzione lavori e dall'appaltatore. Delle operazioni viene redatto verbale in duplice copia di cui una destinata al direttore dei lavori.

11. Nell'esecuzione di tutte le lavorazioni, le opere, le forniture, i componenti, anche relativamente a sistemi e sottosistemi di impianti tecnologici oggetto dell'appalto, devono essere rispettate tutte le prescrizioni di legge e di regolamento in materia di qualità, provenienza e accettazione dei materiali e componenti nonché, per quanto concerne la descrizione, i requisiti di prestazione e le modalità di esecuzione di ogni categoria di lavoro, tutte le indicazioni contenute o richiamate contrattualmente nel capitolato speciale di appalto, negli elaborati grafici del progetto esecutivo e nella descrizione delle singole voci allegata allo stesso capitolato.

Art.6.8

Denominazione in valuta

1. Tutti gli atti predisposti dalla Stazione appaltante per ogni valore contenuto in cifra assoluta indicano la denominazione in euro.

2. Tutti gli atti predisposti dalla Stazione appaltante per ogni valore contenuto in cifra assoluta, ove non diversamente specificato, devono intendersi IVA esclusa.

Capitolo 7

TITOLO VII - GARANZIE

Art.7.1

Garanzia provvisoria

1. Ai sensi dell'art. 93, comma 1, del DLgs 50/2016, l'offerta è corredata da una garanzia, pari al 2% dell'importo base indicato nel bando o nell'invito, da prestare sotto forma di cauzione o di fideiussione a scelta dell'offerente.
2. La garanzia prestata deve avere validità per almeno 180 giorni dalla data di presentazione dell'offerta, salvo diverse previsioni contenute nel bando di gara, ai sensi dell'art. 93, comma 5, del DLgs 50/2016.

Art.7.2

Garanzia definitiva

1. Ai sensi dell'art. 103, del DLgs 50/2016, è richiesta una garanzia fideiussoria, a titolo di cauzione definitiva, pari al 10% (un decimo) dell'importo contrattuale; in caso di aggiudicazione con ribasso d'asta superiore al 10%, la garanzia è aumentata di tanti punti percentuali quanti sono quelli eccedenti il 10%; ove il ribasso sia superiore al 20%, l'aumento è di due punti percentuali per ogni punto di ribasso superiore al 20%.
2. La garanzia è prestata mediante fideiussione bancaria o polizza assicurativa emessa da istituto autorizzato e cessa di avere effetto, ai sensi dell'art. 103, comma 1, del DLgs 50/2016, solo alla data di emissione del certificato di collaudo provvisorio o del certificato di regolare esecuzione.
3. Ai sensi del comma 5 dell'art. 103 del DLgs 50/2016, la garanzia fideiussoria prestata sarà progressivamente svincolata a misura dell'avanzamento dell'esecuzione, nel limite massimo del 75% dell'importo inizialmente garantito. Lo svincolo avverrà automaticamente, non appena l'appaltatore avrà consegnato all'istituto garante lo stato di avanzamento dei lavori (o, eventualmente, un analogo documento attestante l'avvenuta esecuzione) in originale o copia autentica.
4. Ai sensi dell'art. 103, comma 2 del DLgs 50/2016, l'Amministrazione ha il diritto di avvalersi della cauzione, nei limiti dell'importo massimo garantito, per l'eventuale maggiore spesa sostenuta per il completamento dei lavori nel caso di risoluzione del contratto disposta in danno dell'esecutore e ha il diritto di valersi della cauzione per provvedere al pagamento di quanto dovuto dall'esecutore per le inadempienze derivanti dalla inosservanza di norme e prescrizioni dei contratti collettivi, delle leggi e dei regolamenti sulla tutela, protezione, assicurazione, assistenza e sicurezza fisica dei lavoratori comunque presenti in cantiere. L'Amministrazione può incamerare la garanzia per provvedere al pagamento di quanto dovuto dall'Appaltatore per le inadempienze derivanti dalla inosservanza di norme e prescrizioni dei contratti collettivi, delle leggi e dei regolamenti sulla tutela, protezione, assicurazione, assistenza e sicurezza fisica dei lavoratori addetti all'esecuzione dell'appalto; l'incameramento della garanzia avviene con atto unilaterale della Stazione Appaltante senza necessità di dichiarazione giudiziale, fermo restando il diritto dell'appaltatore di proporre azione innanzi l'autorità giudiziaria ordinaria.
5. Nei casi di cui al comma 4 (ai sensi dell'art. 103, comma del DLgs 50/2016) la Stazione Appaltante ha facoltà di chiedere all'appaltatore la reintegrazione della cauzione ove questa sia venuta meno in tutto o in parte.

Art.7.3

Garanzie per l'esecuzione di lavori di particolare valore

1. Per gli affidamenti a contraente generale di qualunque ammontare, e, ove prevista dal bando o dall'avviso di gara, per gli appalti di sola esecuzione di ammontare a base d'asta superiore a 100 milioni di euro, il soggetto aggiudicatario presenta sotto forma di cauzione o di fideiussione rilasciata dai soggetti di cui all'articolo 93 comma 3, in luogo della garanzia definitiva di cui all'articolo 103, una garanzia dell'adempimento di tutte le obbligazioni del contratto e del risarcimento dei danni derivanti dall'eventuale inadempimento delle obbligazioni stesse, denominata "garanzia di buon adempimento" e una garanzia di conclusione dell'opera nei casi di risoluzione del contratto previsti dal codice civile e dal

presente codice, denominata "garanzia per la risoluzione".

2. Nel caso di affidamento dei lavori ad un nuovo soggetto, anche quest'ultimo presenta le garanzie previste al comma 1.

3. La garanzia di buon adempimento è costituita con le modalità di cui all'articolo 103 commi 1 e 2, ed è pari al cinque per cento fisso dell'importo contrattuale come risultante dall'aggiudicazione senza applicazione degli incrementi per ribassi di cui all'articolo 103 comma 1 e permane fino alla data di emissione del certificato di collaudo provvisorio o del certificato di regolare esecuzione, o comunque fino a dodici mesi dalla data di ultimazione dei lavori risultante dal relativo certificato.

4. La garanzia fideiussoria "per la risoluzione" di natura accessoria, opera nei casi di risoluzione del contratto previsti dal codice civile e dal presente codice ed è di importo pari al 10 per cento dell'importo contrattuale, fermo restando che, qualora l'importo in valore assoluto fosse superiore a 100 milioni di euro, la garanzia si intende comunque limitata a 100 milioni di euro.

5. La garanzia "per la risoluzione" copre, nei limiti dei danni effettivamente subiti, i costi per le procedure di riaffidamento da parte della stazione appaltante o del soggetto aggiudicatore e l'eventuale maggior costo tra l'importo contrattuale risultante dall'aggiudicazione originaria dei lavori e l'importo contrattuale del riaffidamento dei lavori stessi, a cui sono sommati gli importi dei pagamenti già effettuati o da effettuare in base agli stati d'avanzamento dei lavori.

6. La garanzia "per la risoluzione" è efficace a partire dal perfezionamento del contratto e fino alla data di emissione del certificato di ultimazione dei lavori, allorché cessa automaticamente. La garanzia "per la risoluzione" cessa automaticamente oltre che per la sua escussione ai sensi del comma 1, anche decorsi tre mesi dalla data del riaffidamento dei lavori.

7. Le garanzie di cui al presente articolo prevedono espressamente la rinuncia al beneficio della preventiva escussione del debitore principale e la rinuncia all'eccezione di cui all'articolo 1957, secondo comma del codice civile.

8. Nel caso di escussione il pagamento è effettuato entro trenta giorni, a semplice richiesta scritta della stazione appaltante o del soggetto aggiudicatore recante l'indicazione del titolo per cui la stazione appaltante o il soggetto aggiudicatore richiede l'escussione.

9. Gli schemi di polizza-tipo concernenti le garanzie fideiussorie di cui al comma 1, sono adottati con le modalità di cui all'articolo 103, comma 9.

10. Le garanzie di cui al presente articolo e agli articoli 93 e 103 prevedono la rivalsa verso il contraente e il diritto di regresso verso la stazione appaltante o il soggetto aggiudicatore per l'eventuale indebito arricchimento e possono essere rilasciate congiuntamente da più garanti. I garanti designano un mandatario o un delegatario per i rapporti con la stazione appaltante o il soggetto aggiudicatore.

Art.7.4

Riduzione delle garanzie

1. Ai sensi dell'art. 93, comma 7, del DLgs 50/2016, l'importo della cauzione provvisoria di cui all'art. 16 del presente capitolato è ridotto al 50% per i concorrenti ai quali è stata rilasciata – da organismi accreditati ai sensi delle norme europee della serie UNI CEI EN 45000 e della serie UNI CEI EN ISO/IEC 17000 – la certificazione di qualità conforme alle norme europee della serie UNI EN ISO 9000, ovvero la dichiarazione della presenza di elementi significativi e tra loro correlati di tale sistema.

2. Ai sensi dell'art. 103, comma 1, ultimo periodo del DLgs 50/2016, l'importo della garanzia fideiussoria di cui all'art. @INSMAN del presente capitolato è ridotto al 50% per l'appaltatore in possesso delle medesime certificazioni o dichiarazioni di cui al comma 1.

3. In caso di associazione temporanea di concorrenti le riduzioni di cui al presente articolo sono accordate qualora il possesso delle certificazioni o delle dichiarazioni di cui al comma 1 sia comprovato dalla impresa capogruppo mandataria ed eventualmente da un numero di imprese mandanti, qualora la somma dei requisiti tecnico - organizzativo complessivi sia almeno pari a quella necessaria per la qualificazione dell'impresa singola.

Art.7.5

Assicurazione a carico dell'impresa

1. Ai sensi dell'art. 103, comma 7, del DLgs 50/2016, l'appaltatore è obbligato a stipulare, contestualmente alla sottoscrizione del contratto, una polizza assicurativa che tenga indenne la Stazione Appaltante da tutti i rischi di esecuzione da qualsiasi causa determinati, salvo quelli derivanti da errori di progettazione, insufficiente progettazione, azioni di terzi o cause di forza maggiore, e che preveda anche una garanzia di responsabilità civile per danni a terzi nell'esecuzione dei lavori.

2. Il contraente trasmette alla stazione appaltante copia della polizza di cui al comma 1 almeno dieci giorni prima della consegna dei lavori; la copertura di tale polizza decorre dalla data di consegna dei lavori e cessa alla data di emissione del certificato di collaudo o del certificato di regolare esecuzione dei lavori e, comunque, decorsi dodici mesi dalla data di ultimazione dei lavori risultante dal relativo certificato.

3. La polizza assicurativa deve prevedere, per quanto concerne i rischi di esecuzione:

- la copertura dei danni alle opere, temporanee e permanenti, eseguite o in corso di esecuzione per qualsiasi causa nel cantiere - compresi materiali e attrezzature di impiego e di uso ancorché in proprietà o in possesso dell'impresa e compresi i beni della Stazione appaltante destinati alle opere - causati da furto e rapina, incendio, fulmini e scariche elettriche, tempesta e uragano, inondazioni e allagamenti, esplosione e scoppio, terremoto e movimento tellurico, frana, smottamento e crollo, acque anche luride e gas provenienti da rotture o perdite di condotte idriche, fognarie, gasdotti e simili, atti di vandalismo, altri comportamenti colposi o dolosi propri o di terzi;
- la copertura dei danni causati da errori di realizzazione, omissioni di cautele o di regole dell'arte, difetti e vizi dell'opera, in relazione all'integra garanzia a cui l'impresa è tenuta, nei limiti della perizia e delle capacità tecniche da essa esigibili nel caso concreto, per l'obbligazione di risultato che essa assume con il contratto d'appalto anche ai sensi dell'art. 1665 del codice civile.

Per quanto concerne invece i danni causati a terzi:

- la copertura dei danni che l'appaltatore deve risarcire quale civilmente responsabile verso prestatori di lavoro da esso dipendenti e assicurati secondo le norme vigenti e verso i dipendenti stessi non soggetti all'obbligo di assicurazione contro gli infortuni nonché verso i dipendenti dei subappaltatori, impiantisti e fornitori per gli infortuni da loro sofferti in conseguenza del comportamento colposo commesso dall'impresa o da un suo dipendente del quale essa debba rispondere ai sensi dell'art. 2049 del codice civile, e danni a persone dell'impresa, e loro parenti o affini, o a persone della Stazione appaltante occasionalmente o saltuariamente presenti in cantiere e a consulenti dell'appaltatore o della Stazione appaltante;
- l'indicazione specifica che tra le "persone" si intendono compresi i rappresentanti della Stazione appaltante autorizzati all'accesso al cantiere, i componenti dell'ufficio di Direzione dei Lavori, i coordinatori per la sicurezza, i collaudatori.

4. Tale polizza deve essere stipulata per una somma fissata nel bando di gara e deve assicurare l'Ente Appaltante contro la responsabilità civile verso terzi nel corso di esecuzione dei lavori; il massimale è pari al 5% della somma assicurata per le opere con un minimo di 500.000 euro ed un massimo di 5.000.000 di euro.

5. L'omesso o il ritardato pagamento delle somme dovute a titolo di premio da parte dell'impresa non comporta l'inefficacia della garanzia.

6. La garanzia di cui al presente articolo, prestata dall'appaltatore copre senza alcuna riserva anche i danni causati dalle imprese subappaltatrici e fornitrici. Qualora l'appaltatore sia un'associazione temporanea di concorrenti, giusto il regime delle responsabilità disciplinato dall'art. 48, comma 5, del DLgs 50/2016, le stesse garanzie assicurative prestate dalla mandataria capogruppo coprono senza alcuna riserva anche i danni causati dalle imprese mandanti.

7. Ai sensi dell'art. 103, comma 8, del DLgs 50/2016, per i lavori di importo superiore al doppio della soglia di cui all'art. 35 del DLgs 50/2016, il titolare del contratto per la liquidazione della rata di saldo è obbligato a stipulare, con decorrenza dalla data di emissione del certificato di collaudo provvisorio o del certificato di regolare esecuzione o comunque decorsi dodici mesi dalla data di ultimazione dei lavori risultante dal relativo certificato, una polizza indennitaria decennale a copertura dei rischi di rovina totale o parziale dell'opera, ovvero dei rischi derivanti da gravi difetti costruttivi.

Capitolo 8

TITOLO VIII - TERMINI PER L'ESECUZIONE

Art.8.1

Consegna ed inizio dei lavori

1. L'esecuzione dei lavori ha inizio dopo la stipula del formale contratto, in seguito a consegna, risultante da apposito verbale, da effettuarsi non oltre 45 giorni dalla predetta stipula, previa convocazione dell'Appaltatore.

2. È facoltà della Stazione appaltante procedere in via d'urgenza, alla consegna dei lavori, anche nelle more della stipulazione formale del contratto, ai sensi dell'art. 32, commi 8 e 13, del DLgs 50/2016; in tal caso il Direttore dei Lavori indica espressamente sul verbale le lavorazioni da iniziare immediatamente.

3. L'Amministrazione si riserva il diritto di consegnare i lavori nel loro complesso contemporaneamente, ovvero per parti in più riprese: in questo caso la data legale della consegna, a tutti gli effetti di legge e regolamento, sarà quella dell'ultimo verbale di consegna parziale.

4. Se nel giorno fissato e comunicato l'appaltatore non si presenta a ricevere la consegna dei lavori, il Direttore dei Lavori fissa una nuova data; i termini per l'esecuzione decorrono comunque dalla data della prima convocazione. Decorso inutilmente il termine anzidetto è facoltà della Stazione appaltante di risolvere il contratto e incamerare la cauzione, ferma restando la possibilità di avvalersi della garanzia fideiussoria al fine del risarcimento del danno, senza che ciò possa costituire motivo di pretese o eccezioni di sorta. Qualora sia indetta una nuova procedura per l'affidamento del completamento dei lavori, l'aggiudicatario è escluso dalla partecipazione in quanto l'inadempimento è considerato grave negligenza accertata.

5. Qualora la consegna avvenga in ritardo per fatto o colpa della stazione appaltante, l'appaltatore può chiedere di recedere il contratto. L'istanza di recesso può essere accolta o meno dalla stazione appaltante. In caso di accoglimento l'appaltatore ha diritto al rimborso delle spese contrattuali (bollo e registro, della copia del contratto e dei documenti e disegni di progetto) nonché delle altre spese effettivamente sostenute e documentate in misura comunque non superiore alle seguenti percentuali, calcolate sull'importo netto dell'appalto:

a) 1,00% per la parte dell'importo fino a 258.000 euro;

b) 0,50% per la eccedenza fino a 1.549.000 euro;

c) 0,20% per la parte eccedente i 1.549.000 euro.

6. Ove, invece, l'istanza non sia accolta e si proceda, quindi, tardivamente alla consegna, l'appaltatore ha diritto ad un compenso per i maggiori oneri derivanti dal ritardo, pari all'interesse legale calcolato sull'importo corrispondente alla produzione media giornaliera prevista dal programma di esecuzione dei

lavori nel periodo di ritardo, calcolato dal giorno di notifica dell'istanza di recesso fino alla data di effettiva consegna dei lavori.

7. L'appaltatore deve trasmettere alla Stazione appaltante, prima dell'inizio dei lavori, la documentazione di avvenuta denuncia di inizio lavori effettuata agli enti previdenziali, assicurativi ed antinfortunistici, inclusa la Cassa edile ove dovuta; egli trasmette altresì, a scadenza quadrimestrale, copia dei versamenti contributivi, previdenziali, assicurativi nonché di quelli dovuti agli organismi paritetici previsti dalla contrattazione collettiva, sia relativi al proprio personale che a quello delle imprese subappaltatrici.

Art.8.2

Termini per l'ultimazione dei lavori

1. Il tempo utile per ultimare tutti i lavori compresi nell'appalto è fissato in giorni **60** (in lettere **sessanta**) naturali e consecutivi decorrenti dalla data del verbale di consegna dei lavori. Nel calcolo del tempo contrattuale si è tenuto conto della prevedibile incidenza dei giorni di andamento stagionale sfavorevole nonché delle ferie contrattuali.

2. L'appaltatore si obbliga alla rigorosa ottemperanza del cronoprogramma dei lavori che potrà fissare scadenze inderogabili per l'approntamento delle opere necessarie all'inizio di forniture e lavori da effettuarsi da altre ditte per conto della Stazione appaltante ovvero necessarie all'utilizzazione, prima della fine dei lavori e previo certificato di collaudo o certificato di regolare esecuzione, riferito alla sola parte funzionale delle opere.

Art.8.3

Sospensioni e proroghe

1. Ai sensi dell'art. 107, comma 1, del DLgs 50/2016, la Direzione dei Lavori d'ufficio o su segnalazione dell'appaltatore può ordinare la sospensione dei lavori, redigendo apposito verbale di sospensione, se possibile con l'intervento dell'Appaltatore o di un suo legale rappresentante, qualora ricorrano circostanze speciali, che non siano prevedibili al momento della stipulazione del contratto, che impediscono in via temporanea che i lavori procedano utilmente a regola d'arte. Tra le circostanze speciali rientrano le situazioni che determinano la necessità di procedere alla redazione di una variante in corso d'opera nei casi previsti dall'art. 106, comma 1 del DLgs 50/2016, qualora dipendano da fatti non prevedibili al momento della conclusione del contratto.

2. Ai sensi dell'art. 107, comma 2 del DLgs 50/2016, il responsabile unico del procedimento può ordinare la sospensione dei lavori per ragioni di pubblico interesse o necessità.

3. Il verbale di sospensione è redatto in ogni caso dal Direttore dei Lavori con l'intervento dell'appaltatore o di un suo legale rappresentante. Ai sensi dall'art. 107, comma 4, 2° periodo del DLgs 50/2016, nell'ipotesi in cui l'appaltatore non si presenti alla redazione del verbale o ne rifiuti la sottoscrizione, deve farne espressa riserva sul registro di contabilità.

4. Nel verbale di sospensione, oltre alle ragioni che hanno determinato l'interruzione dei lavori, è indicato il loro stato di avanzamento, l'importo corrispondente ai lavori già eseguiti, le opere la cui esecuzione resta interrotta, le cautele adottate affinché alla ripresa i lavori possano essere realizzati senza eccessivi oneri, la consistenza della forza lavoro e dei mezzi d'opera esistenti in cantiere al momento della sospensione. L'indicazione dell'importo corrispondente ai lavori già eseguiti ma non contabilizzati, è prevista in modo che nel caso in cui la sospensione duri più di 45 giorni si possa disporre il pagamento degli importi maturati sino alla data di sospensione.

5. Si applica, in ogni caso, le disposizioni di cui all'art. 107 del DLgs 50/2016.

6. Qualora l'appaltatore, per causa allo stesso non imputabile, non sia in grado di ultimare i lavori nei termini fissati, può chiedere con domanda motivata proroghe che, se riconosciute giustificate, sono concesse purché le domande pervengano con un anticipo di almeno trenta giorni rispetto al termine anzidetto.

7. L'appaltatore non può mai attribuire, in tutto o in parte, le cause del ritardo di ultimazione dei lavori o del rispetto delle scadenze intermedie fissate dal programma esecutivo, ad altre ditte o imprese, se lo stesso non abbia tempestivamente e per iscritto denunciato alla Stazione appaltante il ritardo imputabile a dette ditte e imprese.

8. I verbali di sospensione, redatti con adeguata motivazione a cura della Direzione dei Lavori e controfirmati dall'appaltatore, devono pervenire al responsabile del procedimento entro il quinto giorno naturale successivo alla loro redazione e devono essere restituiti controfirmati dallo stesso o dal suo delegato.

Art.8.4

Penali e premio di accelerazione

1. Nel caso di mancato rispetto del termine indicato per l'esecuzione delle opere, per ogni giorno naturale consecutivo di ritardo nell'ultimazione dei lavori viene applicata la penale , in misura giornaliera **dell'1 (uno) per mille dell'ammontare netto contrattuale**, e comunque complessivamente non superiore al 10%, da determinare in relazione all'entità delle conseguenze legate all'eventuale ritardo.

2. Qualora la disciplina contrattuale preveda l'esecuzione della prestazione articolata in più parti, le penali di cui al comma precedente si applicano ai rispettivi importi nel caso di ritardo rispetto ai termini stabiliti per una o più di tali parti.

3. La penale, di cui al comma 2 del presente articolo, trova applicazione anche in caso di ritardo nell'inizio dei lavori e nella ripresa dei lavori seguente un verbale di sospensione.

4. Nei casi di inottemperanza dell'appaltatore, la Stazione appaltante può decidere di procedere all'applicazione di una penale secondo le modalità stabilite nel presente capitolato.

5. L'importo complessivo delle penali irrogate ai sensi dei commi precedenti non può superare il 10% dell'importo contrattuale; qualora i ritardi siano tali da comportare una penale di importo superiore alla predetta percentuale trova applicazione l'art. 108 del DLgs 50/2016, in materia di risoluzione del contratto.

Art.8.5

Danni di forza maggiore

1. L'Appaltatore non può pretendere compensi per danni alle opere o provviste se non in casi di forza maggiore e nei limiti consentiti dal contratto.

2. Nel caso di danni causati da forza maggiore l'Appaltatore ne fa denuncia al direttore dei lavori entro 3 giorni o, in difetto, entro 5 giorni da quello dell'evento, a pena di decadenza dal diritto al risarcimento.

3. L'Appaltatore non può sospendere o rallentare l'esecuzione dei lavori, tranne in quelle parti per le quali lo stato delle cose debba rimanere inalterato sino a che non sia eseguito l'accertamento dei fatti.

4. Appena ricevuta la denuncia di cui al comma 2, il direttore dei lavori procede, redigendone processo verbale alla presenza dell'Appaltatore, all'accertamento:

a) dello stato delle cose dopo il danno, rapportandole allo stato precedente;

b) delle cause dei danni, precisando l'eventuale causa di forza maggiore;

c) della eventuale negligenza, indicandone il responsabile;

d) dell'osservanza o meno delle regole dell'arte e delle prescrizioni del direttore dei lavori;

e) dell'eventuale omissione delle cautele necessarie a prevenire i danni;

al fine di determinare il risarcimento al quale può avere diritto l'Appaltatore stesso.

5. Nessun indennizzo è dovuto quando a determinare il danno abbia concorso la colpa dell'Appaltatore o delle persone delle quali esso è tenuto a rispondere.

6. I danni prodotti da piene ai lavori di difesa di corsi d'acqua o di mareggiate, quando non siano stati ancora iscritti a libretto, sono valutati in base alla misurazione provvisoria fatta dagli assistenti di cantiere. Mancando la misurazione, l'Appaltatore può dare la dimostrazione dei lavori eseguiti con idonei mezzi di prova, ad eccezione di quella testimoniale.

Art.8.6

Programma esecutivo dei lavori dell'appaltatore e cronoprogramma

1. L'appaltatore predispone e consegna alla direzione lavori, prima dell'inizio dei lavori, un proprio programma esecutivo dettagliato, anche indipendente dal cronoprogramma, elaborato in relazione alle proprie tecnologie, alle proprie scelte imprenditoriali e alla propria organizzazione lavorativa; tale programma, oltre ad essere coerente coi tempi contrattuali, deve riportare, per ogni lavorazione, le previsioni circa il periodo di esecuzione nonché l'ammontare presunto, parziale e progressivo, dell'avanzamento dei lavori alle date contrattualmente stabilite per la liquidazione dei certificati di pagamento e deve essere approvato, prima dell'inizio dei lavori, dalla direzione lavori.

2. Il programma esecutivo dei lavori dell'appaltatore può essere modificato o integrato ogni volta che sia necessario alla miglior esecuzione dei lavori e in particolare:

- a) per il coordinamento con le prestazioni o le forniture di imprese o altre ditte estranee al contratto;
- b) per l'intervento o il mancato intervento di società concessionarie di pubblici servizi le cui reti siano coinvolte in qualunque modo con l'andamento dei lavori, purché non imputabile ad inadempimenti o ritardi della Stazione committente;
- c) per l'intervento o il coordinamento con autorità, enti o altri soggetti diversi dalla Stazione appaltante, che abbiano giurisdizione, competenze o responsabilità di tutela sugli immobili, i siti e le aree comunque interessate dal cantiere; a tal fine non sono considerati soggetti diversi le società o aziende controllate o partecipate dalla Stazione appaltante o soggetti titolari di diritti reali sui beni in qualunque modo interessati dai lavori intendendosi, in questi casi, ricondotta la fattispecie alla responsabilità gestionale della Stazione appaltante;
- d) per la necessità o l'opportunità di eseguire prove sui campioni, prove di carico e di tenuta e funzionamento degli impianti, nonché collaudi parziali o specifici;
- e) qualora sia richiesto dal coordinatore per la sicurezza e la salute nel cantiere, in ottemperanza all'art. 92 del DLgs 81/2008 e s.m.i. In ogni caso il programma esecutivo dei lavori deve essere coerente con il piano di sicurezza e di coordinamento del cantiere, eventualmente integrato ed aggiornato.

3. I lavori sono comunque eseguiti nel rispetto del cronoprogramma, di cui all'art. 40 del D.P.R. 207/2010, predisposto dalla Stazione appaltante e integrante il progetto esecutivo; tale cronoprogramma può essere modificato dalla Stazione appaltante nell'ipotesi in cui si verificano situazioni imprevedute ed imprevedibili.

4. Durante l'esecuzione dei lavori è compito dei direttori operativi, cioè dei tecnici che collaborano con il direttore lavori ed insieme a lui costituiscono la direzione lavori, curare l'aggiornamento del cronoprogramma dei lavori e segnalare tempestivamente al direttore dei lavori le eventuali difformità rispetto alle previsioni contrattuali, proponendo i necessari interventi correttivi.

Art.8.7

Inderogabilità dei termini di esecuzione

1. Non costituiscono giustificato motivo di slittamento del termine di inizio e di ultimazione dei lavori nonché della loro irregolare conduzione secondo programma:

- a) il ritardo nell'installazione del cantiere e nell'allacciamento alle reti tecnologiche necessarie al suo funzionamento, per l'approvvigionamento dell'energia elettrica e dell'acqua;
- b) l'adempimento di prescrizioni, o il rimedio a inconvenienti o infrazioni riscontrate dal Direttore dei Lavori o dagli organi di vigilanza in materia sanitaria e di sicurezza, ivi compreso il coordinatore per la sicurezza in fase di esecuzione, se nominato;
- c) l'esecuzione di accertamenti integrativi che l'appaltatore ritenesse di dover effettuare per la esecuzione delle opere di fondazione, delle strutture e degli impianti, salvo che siano ordinati dalla Direzione dei Lavori o espressamente approvati da questa;
- d) il tempo necessario per l'esecuzione di prove sui campioni, di sondaggi, analisi e altre prove assimilabili;
- e) il tempo necessario per l'espletamento degli adempimenti a carico dell'appaltatore comunque previsti dal presente capitolato;
- f) le eventuali controversie tra l'appaltatore e i fornitori, subappaltatori, affidatari, altri incaricati;
- g) le eventuali vertenze a carattere aziendale tra l'appaltatore e il proprio personale dipendente.

Art.8.8

Risoluzione del contratto per mancato rispetto dei termini

1. L'eventuale ritardo dell'appaltatore rispetto ai termini per l'ultimazione dei lavori o sulle scadenze esplicitamente fissate allo scopo dal programma temporale superiore a @INSMAN giorni naturali consecutivi produce la risoluzione del contratto, a discrezione della Stazione appaltante e senza obbligo di ulteriore motivazione, ai sensi dell'art. 108 del DLgs 150/2016.
2. La risoluzione del contratto trova applicazione dopo la formale messa in mora dell'appaltatore con assegnazione di un termine per compiere i lavori e in contraddittorio con il medesimo appaltatore.
3. Nel caso di risoluzione del contratto la penale di cui al presente capitolato è computata sul periodo determinato sommando il ritardo accumulato dall'appaltatore rispetto al programma esecutivo dei lavori e il termine assegnato dal Direttore dei Lavori per compiere i lavori con la messa in mora di cui al comma 2.
4. Sono a carico dell'appaltatore i danni subiti dalla Stazione appaltante a seguito della risoluzione del contratto.

Capitolo 9

TITOLO IX - DISCIPLINA ECONOMICA

Art.9.1

Anticipazione

1. Ai sensi dell'art. 35, comma 18 del DLgs 50/2016 la stazione appaltante erogherà all'appaltatore – entro 15 giorni dalla data di effettivo inizio dei lavori accertata dal responsabile del procedimento – l'anticipazione sull'importo contrattuale prevista dalle norme vigenti. La ritardata corresponsione dell'anticipazione obbliga la stazione appaltante alla corresponsione degli interessi corrispettivi secondo quanto previsto dall'art. 1282 del codice civile.
2. Nel caso in cui l'esecuzione dei lavori non procede secondo i tempi contrattualmente previsti, per ritardi imputabili al beneficiario, l'anticipazione è revocata e sulle somme restituite sono dovuti gli interessi corrispettivi al tasso legale con decorrenza dalla data di erogazione dell'anticipazione.
3. L'erogazione dell'anticipazione, ove consentita dalle leggi vigenti, è in ogni caso subordinata alla costituzione di una garanzia fideiussoria, bancaria o assicurativa, di importo pari all'anticipazione stessa maggiorata del tasso di interesse legale applicato al periodo necessario al recupero dell'anticipazione secondo il cronoprogramma dei lavori. L'importo della detta garanzia sarà gradualmente ed

automaticamente ridotto, nel corso dei lavori, in funzione del progressivo recupero dell'anticipazione da parte delle stazioni appaltanti.

Art.9.2

Pagamenti in accordo

1. L'appaltatore ha diritto a pagamenti in acconto in corso d'opera, mediante emissione di certificato di pagamento ogni volta che i lavori eseguiti, contabilizzati ai sensi degli articoli @INSMAN del presente capitolato, al netto del ribasso d'asta, comprensivi della relativa quota degli oneri per la sicurezza e del costo della manodopera, raggiungano, al netto della ritenuta di cui al comma 2, un importo non inferiore a € 35.000 euro.
2. A garanzia dell'osservanza delle norme e delle prescrizioni dei contratti collettivi, delle leggi e dei regolamenti sulla tutela, protezione, assicurazione, assistenza e sicurezza fisica dei lavoratori, sull'importo netto progressivo dei lavori è operata una ritenuta dello 0,50% da liquidarsi, nulla ostando, a seguito dell'approvazione del collaudo provvisorio.
3. Entro i 45 giorni successivi all'avvenuto raggiungimento dell'importo dei lavori eseguiti di cui al comma 1, il Direttore dei Lavori emette lo stato di avanzamento dei lavori e il responsabile del procedimento emette, entro lo stesso termine, il conseguente certificato di pagamento il quale deve recare la dicitura: «lavori a tutto il @INSMAN» con l'indicazione della data.
4. La Stazione appaltante provvede al pagamento del predetto certificato entro i successivi 30 giorni, mediante emissione dell'apposito mandato.
5. Qualora i lavori rimangano sospesi per un periodo superiore a 90 giorni, per cause non dipendenti dall'appaltatore, si provvede alla redazione dello stato di avanzamento e all'emissione del certificato di pagamento, prescindendo dall'importo minimo di cui al primo comma
6. Dell'emissione di ogni certificato di pagamento il responsabile del procedimento provvede a dare comunicazione scritta, con avviso di ricevimento, agli enti previdenziali e assicurativi, compresa la cassa edile, ove richiesto.

Art.9.3

Conto finale e pagamenti a saldo

1. Il conto finale dei lavori è redatto entro giorni 15 giorni dalla data del certificato di ultimazione; è sottoscritto dal direttore di lavori e trasmesso al responsabile del procedimento. Col conto finale è accertato e proposto l'importo della rata di saldo, qualunque sia il suo ammontare, la cui liquidazione definitiva ed erogazione è soggetta alle verifiche di collaudo o di regolare esecuzione ai sensi del comma 3.
2. Il conto finale dei lavori deve essere sottoscritto dall'appaltatore, su invito del responsabile del procedimento, entro il termine perentorio di 30 giorni; se l'appaltatore non firma il conto finale nel termine indicato, o se lo firma senza confermare le domande già formulate nel registro di contabilità, il conto finale si ha come da lui definitivamente accettato. Il responsabile del procedimento redige in ogni caso una sua relazione al conto finale.
3. La rata di saldo, unitamente alle ritenute di cui all'art. @INSMAN del presente capitolato, nulla ostando, è pagata entro 90 giorni dopo l'avvenuta emissione del certificato di collaudo provvisorio o del certificato di regolare esecuzione.
4. Il pagamento della rata di saldo, disposto previa garanzia fideiussoria, ai sensi del combinato disposto degli artt. 102 e 103, del DLgs 50/2016, non costituisce presunzione di accettazione dell'opera, ai sensi dell'art. 1666, secondo comma, del codice civile.

5. La garanzia fideiussoria di cui al comma 4 è costituita alle condizioni previste dal comma 18 dell'art. 35 del DLgs 50/2016, e cioè è di importo pari al saldo maggiorato del tasso d'interesse legale applicato per il periodo che intercorre tra il collaudo provvisorio e il collaudo definitivo.

6. Salvo quanto disposto dall'art. 1669 del codice civile, l'appaltatore risponde per la difformità ed i vizi dell'opera, ancorché riconoscibili, purché denunciati dal soggetto appaltante prima che il certificato di collaudo assuma carattere definitivo.

Art.9.4

Ritardo nella contabilizzazione e/o nel pagamento delle rate di acconto

1. Ai sensi dell'art. @INSMAN del presente capitolato, non sono dovuti interessi per i primi 45 giorni intercorrenti tra il verificarsi delle condizioni e delle circostanze per l'emissione del certificato di pagamento e la sua effettiva emissione e messa a disposizione della Stazione appaltante per la liquidazione; trascorso tale termine senza che sia emesso il certificato di pagamento, sono dovuti all'appaltatore gli interessi legali per i primi 60 giorni di ritardo; trascorso infruttuosamente anche questo termine spettano all'appaltatore gli interessi di mora nella misura accertata annualmente con decreto del Ministro delle infrastrutture e del trasporto, di concerto con il Ministro dell'economia e delle finanze.

2. Non sono dovuti interessi per i primi 30 giorni intercorrenti tra l'emissione del certificato di pagamento e il suo effettivo pagamento; trascorso tale termine senza che la Stazione appaltante abbia provveduto al pagamento, sono dovuti all'appaltatore gli interessi legali per i primi 60 giorni di ritardo; trascorso infruttuosamente anche questo termine spettano all'appaltatore gli interessi di mora nella misura accertata annualmente con decreto del Ministro delle infrastrutture e del trasporto, di concerto con il Ministro dell'economia e delle finanze.

3. Il pagamento degli interessi di cui al presente articolo avviene d'ufficio in occasione del pagamento, in acconto o a saldo, immediatamente successivo, senza necessità di domande o riserve.

4. È facoltà dell'appaltatore, trascorsi i termini di cui ai commi precedenti, ovvero nel caso in cui l'ammontare delle rate di acconto, per le quali non sia stato tempestivamente emesso il certificato o il titolo di spesa, raggiunga il quarto dell'importo netto contrattuale, di agire ai sensi dell'art. 1460 del codice civile, rifiutando di adempiere alle proprie obbligazioni se la Stazione appaltante non provveda contemporaneamente al pagamento integrale di quanto maturato; in alternativa, è facoltà dell'appaltatore, previa costituzione in mora della Stazione appaltante, promuovere il giudizio arbitrale per la dichiarazione di risoluzione del contratto, trascorsi 60 giorni dalla data della predetta costituzione in mora.

Art.9.5

Pagamenti a saldo

Non sono dovuti interessi per i primi 90 giorni intercorsi tra l'emissione del certificato di collaudo provvisorio ed il suo effettivo pagamento; trascorso tale termine senza che la Stazione Appaltante abbia provveduto al pagamento, sono dovuti all'appaltatore gli interessi legali per i primi 60 giorni di ritardo. Trascorso infruttuosamente anche quest'ultimo termine spettano all'appaltatore gli interessi di mora sino al pagamento.

Art.9.6

Revisione prezzi

1. Non è prevista alcuna revisione dei prezzi e non trova applicazione l'art. 1664, primo comma, del codice civile.

2. Ai sensi dell'art. 106 del DLgs 50/2016, le modifiche, nonché le varianti, dei contratti di appalto in corso di validità devono essere autorizzate dal RUP con le modalità previste dall'ordinamento della stazione appaltante cui il RUP dipende. I contratti di appalto nei settori ordinari e nei settori speciali

possono essere modificati senza una nuova procedura di affidamento se le modifiche, a prescindere dal loro valore monetario, sono state previste nei documenti di gara iniziali in clausole chiare, precise e inequivocabili, che possono comprendere clausole di revisione dei prezzi.

3. Le clausole di revisione dei prezzi fissano la portata e la natura di eventuali modifiche nonchè le condizioni alle quali esse possono essere impiegate, facendo riferimento alle variazioni dei prezzi e dei costi standard, ove definiti. Esse non apportano modifiche che avrebbero l'effetto di alterare la natura generale del contratto o dell'accordo quadro. Per i contratti relativi ai lavori, le variazioni di prezzo in aumento o in diminuzione possono essere valutate, sulla base dei prezzi di cui all'art. 23, comma 7 del DLgs 50/2016, solo per l'eccedenza rispetto al 10% rispetto al prezzo originario e comunque in misura pari alla metà.

Art.9.7

Cessione del contratto e cessione dei crediti

1. È vietata la cessione del contratto sotto qualsiasi forma; ogni atto contrario è nullo di diritto.

2. È ammessa la cessione dei crediti, ai sensi del combinato disposto dell'art. 106, comma 13 del DLgs 50/2016 e della legge 21 febbraio 1991, n. 52, a condizione che il cessionario sia un istituto bancario o un intermediario finanziario iscritto nell'apposito Albo presso la Banca d'Italia e che il contratto di cessione, in originale o in copia autenticata, sia trasmesso alla Stazione appaltante prima o contestualmente al certificato di pagamento sottoscritto dal responsabile del procedimento.

Capitolo 10

TITOLO X - CONTABILIZZAZIONE E LIQUIDAZIONE DEI LAVORI

Art.10.1

Lavori a misura

1. Qualora in corso d'opera debbano essere introdotte variazioni ai lavori ai sensi degli articoli @INSMAN del presente capitolato, e per tali variazioni ricorrano le condizioni di cui all'art. 43, comma 9, del D.P.R. 207/2010, per cui risulti eccessivamente oneroso individuarne in maniera certa e definita le quantità e pertanto non sia possibile la loro definizione nel lavoro "a corpo", esse possono essere preventivate a misura. Le relative lavorazioni sono indicate nel provvedimento di approvazione della perizia con puntuale motivazione di carattere tecnico e con l'indicazione dell'importo sommario del loro valore presunto e della relativa incidenza sul valore complessivo del contratto.

2. Nei casi di cui al comma 1, qualora le stesse variazioni non siano valutabili mediante i prezzi unitari rilevabili dagli atti progettuali o di gara, si procede mediante la formazione dei nuovi prezzi ai sensi dell'art. @INSMAN del presente capitolato, fermo restando che le stesse variazioni possono essere predefinite, sotto il profilo economico, con atto di sottomissione "a corpo".

3. Non sono comunque riconosciuti nella valutazione delle opere ingrossamenti o aumenti dimensionali di alcun genere non rispondenti ai disegni di progetto se non saranno stati preventivamente autorizzati dal Direttore dei Lavori.

4. Nel corrispettivo per l'esecuzione degli eventuali lavori a misura s'intende sempre compresa ogni spesa occorrente per dare l'opera compiuta sotto le condizioni stabilite dal presente Capitolato e secondo i tipi indicati e previsti negli atti progettuali.

5. La contabilizzazione delle opere e delle forniture verrà effettuata applicando alle quantità eseguite i prezzi unitari netti desunti dall'elenco dei prezzi unitari di cui all'art. @INSMAN del presente Capitolato.

6. Gli eventuali oneri per la sicurezza che fossero individuati a misura in relazione alle variazioni di cui al comma 1, sono valutati sulla base dei relativi prezzi di elenco, ovvero formati ai sensi del comma 2, con le relative quantità.

Art.10.2

Art.10.3

Lavori in economia

1. Non sono ammessi lavori in economia.

Art.10.4

Valutazione dei manufatti e dei materiali a piè d'opera

1. In sede di contabilizzazione delle rate di acconto di cui all'art. @INSMAN del presente capitolato, all'importo dei lavori eseguiti è aggiunta la metà di quello dei materiali provvisti a piè d'opera, destinati ad essere impiegati in opere definitive facenti parte dell'appalto ed accettati dal Direttore dei Lavori, da valutarsi a prezzo di contratto o, in difetto, ai prezzi di stima.

2. I materiali e i manufatti portati in contabilità rimangono a rischio e pericolo dell'appaltatore, e possono sempre essere rifiutati dal Direttore dei Lavori ai sensi dell'art. 18, comma 1 del Capitolato Generale di cui al D.M. 145/2000.

Art.10.5

Disposizioni generali relative ai prezzi dei lavori a misura e delle somministrazioni per opere in economia - Invariabilità dei prezzi

I prezzi unitari in base ai quali, dopo deduzione del pattuito ribasso d'asta, saranno pagati i lavori appaltati a misura e le somministrazioni, compensano anche:

- a) circa i materiali, ogni spesa (per fornitura, trasporto, dazi, cali, perdite, sprechi, ecc.), nessuna eccettuata, che venga sostenuta per darli pronti all'impiego, a piede di qualunque opera;
- b) circa gli operai e mezzi d'opera, ogni spesa per fornire i medesimi di attrezzi e utensili del mestiere, nonché per premi di assicurazioni sociali, per illuminazione dei cantieri in caso di lavoro notturno;
- c) circa i noli, ogni spesa per dare a piè d'opera i macchinari e mezzi pronti al loro uso;
- d) circa i lavori a misura ed a corpo, tutte le spese per forniture, lavorazioni, mezzi d'opera, assicurazioni d'ogni specie, indennità di cave, di passaggi o di deposito, di cantiere, di occupazione temporanea e d'altra specie, mezzi d'opera provvisori, carichi, trasporti e scarichi in ascesa o discesa, ecc., e per quanto occorre per dare il lavoro compiuto a perfetta regola d'arte, intendendosi nei prezzi stessi compreso ogni compenso per gli oneri tutti che l'Appaltatore dovrà sostenere a tale scopo, anche se non esplicitamente detti o richiamati nei vari articoli e nell'elenco dei prezzi del presente capitolato.

I prezzi medesimi, per lavori a misura ed a corpo, nonché il compenso a corpo, diminuiti del ribasso offerto, si intendono accettati dall'Appaltatore in base a calcoli di sua convenienza, a tutto suo rischio. Essi sono fissi ed invariabili.

Art.10.6

Lavori eventuali non previsti

1. Qualora l'ente appaltante, per il tramite della Direzione dei Lavori, richiedesse e ordinasse modifiche o varianti in corso d'opera, fermo restando il rispetto delle condizioni e della disciplina di cui all'art. 106 del DLgs 50/2016, si fa riferimento a quanto previsto dall'art. @INSMAN del presente Capitolato.

2. I prezzi unitari offerti dall'appaltatore in sede di gara sono per lui vincolanti per la valutazione di eventuali varianti, addizioni o detrazioni in corso d'opera, qualora ammissibili ai sensi dell'art. 106 del DLgs 50/2016. Se l'Appaltatore non accetta i nuovi prezzi così determinati e approvati, l'Ente appaltante può ingiungergli l'esecuzione delle lavorazioni o la somministrazione dei materiali sulla base di detti prezzi, comunque ammessi nella contabilità; ove l'Appaltatore non iscriva riserva negli atti contabili nei

modi previsti, i prezzi si intendono definitivamente accettati.

3. Ai sensi dell'art. 106 del DLgs 50/2016, le modifiche, nonché le varianti, dei contratti di appalto in corso di validità devono essere autorizzate dal RUP con le modalità previste dall'ordinamento della stazione appaltante cui il RUP dipende. I contratti di appalto nei settori ordinari e nei settori speciali possono essere modificati senza una nuova procedura di affidamento se le modifiche, a prescindere dal loro valore monetario, sono state previste nei documenti di gara iniziali in clausole chiare, precise e inequivocabili, che possono comprendere clausole di revisione dei prezzi.

4. Le clausole di revisione dei prezzi fissano la portata e la natura di eventuali modifiche nonché le condizioni alle quali esse possono essere impiegate, facendo riferimento alle variazioni dei prezzi e dei costi standard, ove definiti. Esse non apportano modifiche che avrebbero l'effetto di alterare la natura generale del contratto o dell'accordo quadro. Per i contratti relativi ai lavori, le variazioni di prezzo in aumento o in diminuzione possono essere valutate, sulla base dei prezzi di cui all'art. 23, comma 7 del DLgs 50/2016, solo per l'eccedenza rispetto al 10% rispetto al prezzo originario e comunque in misura pari alla metà.

5. Gli operai forniti per i lavori non previsti dovranno essere idonei ai lavori da eseguirsi e provvisti dei necessari attrezzi.

6. Le macchine e gli attrezzi dati a noleggio dovranno essere in perfetto stato di servibilità e provvisti di tutti gli accessori necessari per il loro regolare funzionamento.

7. Saranno a carico dell'Appaltatore la manutenzione degli attrezzi e delle macchine e le eventuali riparazioni, in modo che essi siano sempre in buono stato di servizio.

8. I mezzi di trasporto dovranno essere forniti in pieno stato di efficienza.

Capitolo 11

TITOLO XI - DISPOSIZIONI PER L'ESECUZIONE

Art.11.1

Direzione dei lavori

1. Per il coordinamento, la direzione ed il controllo tecnico-contabile dell'esecuzione, l'Amministrazione aggiudicatrice, ai sensi dell'art. 101, comma 2 e ss. del DLgs 50/2016, istituisce un ufficio di Direzione dei Lavori costituito da un Direttore dei Lavori ed eventualmente (in relazione alla dimensione e alla tipologia e categoria dell'intervento) da uno o più assistenti con funzioni di direttore operativo o di ispettore di cantiere.

2. Il Direttore dei lavori ha la responsabilità del coordinamento e della supervisione dell'attività di tutto l'ufficio di Direzione dei Lavori ed interloquisce, in via esclusiva, con l'appaltatore in merito agli aspetti tecnici ed economici del contratto

3. Il Direttore dei Lavori impartisce tutte le disposizioni ed istruzioni all'appaltatore mediante un ordine di servizio redatto in due copie sottoscritte dal Direttore dei lavori emanante e comunicate all'appaltatore che le restituisce firmate per avvenuta conoscenza.

4. L'ordine di servizio deve necessariamente essere per iscritto in modo tale da poter essere poi disponibile, in caso di necessità, come prova delle disposizioni emanate.

Art.11.2

Proprietà dei materiali di escavazione e di demolizione

(se i materiali provenienti da escavazioni o demolizioni, di proprietà dell'Amministrazione ai sensi del comma 1 dell'art. 36 del Capitolato Generale di cui al D.M. 145/2000, restano in proprietà all'Amministrazione)

1. I materiali provenienti da scavi e demolizioni, di proprietà dell'Amministrazione, ai sensi dell'art. 36, comma 2, del Capitolato Generale di cui al D.M. 145/2000, saranno trasportati e regolarmente accatastati dall'appaltatore in @INSMAN;

2. L'appaltatore s'intende compensato di detta operazione coi prezzi degli scavi e delle demolizioni.

(se sono invece ceduti all'Appaltatore)

1. I materiali provenienti da scavi e demolizioni sono ceduti, ai sensi dell'art. 36, comma 3 del Capitolato Generale di cui al D.M. 145/2000, dall'Amministrazione all'Appaltatore;

2. Il prezzo ad essi convenzionalmente attribuito sarà quindi dedotto dall'importo netto dei lavori salvo che la deduzione non sia già stata fatta nella determinazione dei prezzi.

Art.11.3

Espropriazioni

La disciplina degli espropri è regolata dal DPR 8 giugno 2001, n. 327, recante testo unico delle disposizioni legislative e regolamentari in materia di espropriazione per pubblica utilità, e s.m.i. (GU n. 17 del 22 gennaio 2003).

Art.11.4

Variazione dei lavori

1. Si applicano le disposizioni di cui all'art. 106 del DLgs 50/2016.

2. Ai sensi dell'art. 106, comma 1, lett. e) del DLgs 50/2016 la Stazione appaltante si riserva la facoltà di introdurre nelle opere oggetto dell'appalto quelle varianti che a suo insindacabile giudizio dovessero risultare opportune, senza che perciò l'impresa appaltatrice possa pretendere compensi ed indennizzi, di qualsiasi natura e specie, non stabiliti nel presente Capitolato speciale; l'importo complessivo di tali modifiche non potrà comunque superare la soglia del quinto dell'importo del contratto.

3. Le variazioni sono valutate ai prezzi di contratto; nel caso in cui debbano essere eseguite categorie di lavori non previste in contratto o si debbano impiegare materiali per i quali non risulti fissato il prezzo contrattuale si procederà alla determinazione di nuovi prezzi da individuarsi, nel silenzio dell'attuale norma, secondo le modalità previste dall'art. 163 del DPR 207/2010.

4. Ferma l'impossibilità di introdurre modifiche essenziali alla natura dei lavori oggetto dell'appalto, qualora le variazioni comportino nell'ambito delle singole categorie contabili tali da produrre un notevole e dimostrato pregiudizio economico all'Appaltatore, è riconosciuto un equo compenso, comunque non superiore al quinto dell'importo della singola categoria contabile. Ai fini del presente comma si considera notevolmente pregiudizievole la variazione della singola categoria che supera il quinto del corrispondente valore originario e solo per la parte che supera tale limite.

5. Non sono riconosciute varianti al progetto esecutivo, prestazioni e forniture extra contrattuali di qualsiasi genere, eseguite senza preventivo ordine scritto della Direzione Lavori.

6. Qualunque reclamo o riserva che l'appaltatore si credesse in diritto di opporre, deve essere presentato per iscritto alla direzione lavori prima dell'esecuzione dell'opera oggetto della contestazione. Non sono prese in considerazione domande di maggiori compensi su quanto stabilito in contratto, per qualsiasi natura o ragione, qualora non vi sia accordo preventivo scritto prima dell'inizio dell'opera oggetto di tali richieste.

7. Non sono considerati varianti gli interventi disposti dal Direttore dei Lavori per risolvere aspetti di dettaglio, che siano contenuti entro un importo non superiore al 10% per i lavori di recupero, ristrutturazione, manutenzione e restauro e al 5% per tutti gli altri lavori delle categorie di lavoro dell'appalto, come individuate nella tabella "B" dell'art. @INSMAN del presente Capitolato Speciale d'Appalto, e che non comportino un aumento dell'importo del contratto stipulato.

8. Sono ammesse, nell'esclusivo interesse dell'amministrazione, le varianti, in aumento o in diminuzione, finalizzate al miglioramento dell'opera e alla sua funzionalità, sempre che non comportino modifiche sostanziali e siano motivate da obiettive esigenze derivanti da circostanze sopravvenute e imprevedibili al momento della stipula del contratto. L'importo in aumento relativo a tali varianti non può superare il 5% dell'importo originario del contratto e deve trovare copertura nella somma stanziata per l'esecuzione dell'opera.

9. Salvo i casi di cui ai commi 6 e 7, è sottoscritto un atto di sottomissione quale appendice contrattuale, che deve indicare le modalità di contrattazione e contabilizzazione delle lavorazioni in variante.

10. Non sussistono eventuali limiti di spesa alle varianti, salvo in caso di:

- aumento che eccede il quinto dell'importo originario di contratto; in tal caso sarà preventivamente chiesto il consenso a procedere dell'appaltatore;
- errore progettuale per cui la variante eccede il quinto dell'importo originario del contratto; detta circostanza è trattata all'art. 45 del presente capitolato.
- utilizzo di materiali, componenti e tecnologie non esistenti al momento della progettazione che possono determinare, significativi miglioramenti nella qualità dell'opera o di sue parti senza alterare l'impostazione progettuale (art. 106, comma 1, del DLgs 50/2016); in tal caso l'importo in aumento relativo a tali varianti deve trovare copertura nella somma stanziata per l'esecuzione dell'opera;
- lavori disposti dal Direttore dei Lavori per risolvere aspetti di dettaglio, non considerate peraltro varianti, e di varianti finalizzate al miglioramento dell'opera e alla sua funzionalità; in tal caso vale quanto prescritto ai commi 4 e 5 del presente articolo.

11. La violazione da parte dell'appaltatore del divieto di apportare modifiche comporta, salva diversa valutazione del Responsabile del procedimento, la rimessa in pristino, a carico dell'Appaltatore, dei lavori e delle opere nella situazione originaria secondo le disposizioni della Direzione dei Lavori, ferma restando che in nessun caso egli può vantare compensi, rimborsi o indennizzi per i lavori medesimi.

Art.11.5

Varianti per errori od omissioni progettuali

1. Qualora, per il manifestarsi di errori od omissioni imputabili alle carenze del progetto esecutivo, tali da pregiudicare, in tutto o in parte, la realizzazione dell'opera ovvero la sua utilizzazione, si rendono necessarie varianti eccedenti il quinto dell'importo originario del contratto, la Stazione appaltante procede, ai sensi dell'art. 106 del DLgs 50/2016, alla risoluzione del contratto con indizione di una nuova gara alla quale è invitato l'appaltatore originario.

2. La risoluzione del contratto comporta il pagamento dei lavori eseguiti, dei materiali utili e del 10% dei lavori non eseguiti, fino a quattro quinti dell'importo del contratto originario

3. Ai sensi dell'art. 106, comma 9, del DLgs 50/2016, i titolari dell'incarico di progettazione sono responsabili dei danni subiti dalla Stazione appaltante, in conseguenza di errori od omissioni della progettazione.

Art.11.6

Prezzi applicabili ai nuovi lavori e nuovi prezzi

Le variazioni sono valutate mediante l'applicazione dei prezzi contrattuali e, nel caso in cui l'elenco di progetto non li preveda, si procede alla formazione di nuovi prezzi, mediante apposito verbale di concordamento e coi criteri dettati nel silenzio dell'attuale norma, secondo le modalità previste dall'art. 163 del DPR 207/2010 .

Capitolo 12

TITOLO XII - DISPOSIZIONI IN MATERIA DI SICUREZZA

Art.12.1

Norme di sicurezza generali

1. I lavori appaltati devono svolgersi nel pieno rispetto di tutte le norme vigenti in materia di prevenzione degli infortuni e igiene del lavoro e in ogni caso in condizione di permanente sicurezza e igiene. L'appaltatore è, altresì, obbligato ad osservare scrupolosamente le disposizioni del vigente Regolamento Locale di Igiene, per quanto attiene la gestione del cantiere.
2. L'appaltatore predisporre, per tempo e secondo quanto previsto dalle vigenti disposizioni, gli appositi piani per la riduzione del rumore, in relazione al personale e alle attrezzature utilizzate.
3. L'appaltatore non può iniziare o continuare i lavori qualora sia in difetto nell'applicazione di quanto stabilito nel presente articolo.

Art.12.2

Sicurezza sul luogo di lavoro

L'appaltatore è obbligato ad osservare le misure generali di tutela di cui all'art. 15 del DLgs del 9 aprile 2008 n. 81 e s.m.i. nonché le disposizioni dello stesso decreto legislativo applicabili alle lavorazioni previste nel cantiere.

Art.12.3

Piani di sicurezza

(per cantieri non rientranti tra le fattispecie di cui all'art. 90, comma 3, DLgs 81/2008 e s.m. e i.)

1. Entro trenta giorni dall'aggiudicazione, e comunque prima della consegna dei lavori, l'appaltatore ha l'obbligo di redigere e consegnare un piano di sicurezza sostitutivo del piano di sicurezza e coordinamento dei lavori. Tale piano deve rispondere ai requisiti di cui al punto 3.1.1 dell'Allegato XV del DLgs 81/2008 e s.m. e i.

(in alternativa, per cantieri di cui all'art. 90, comma 3, DLgs 81/2008 e s.m. e i.)

1. L'appaltatore è obbligato ad osservare scrupolosamente e senza riserve o eccezioni il piano di sicurezza e di coordinamento predisposto dal coordinatore per la sicurezza e messo a disposizione da parte della Stazione appaltante, ai sensi del DLgs 81/2008. Il piano di sicurezza e coordinamento risponderà alle prescrizioni di cui all'art. 100 del DLgs 81/2008 e s.m. e i.

2. Ai sensi dell'art. 100, comma 5, del DLgs 81/2008 l'appaltatore può presentare al coordinatore per l'esecuzione, prima dell'inizio dei lavori ovvero in corso d'opera, una o più proposte motivate di modificazione o di integrazione al piano di sicurezza di coordinamento, nei seguenti casi:

- a. per adeguarne i contenuti alle tecnologie proprie dell'impresa ovvero per poter meglio garantire la sicurezza nel cantiere sulla base della propria esperienza, anche in seguito alla consultazione obbligatoria e preventiva dei rappresentanti per la sicurezza dei propri lavoratori o a rilievi da parte degli organi di vigilanza;
- b. per garantire il rispetto delle norme per la prevenzione degli infortuni e la tutela della salute dei lavoratori eventualmente disattese (in quanto non previste e/o prevedibili) nel piano di sicurezza, anche in seguito a rilievi o prescrizioni degli organi di vigilanza.

3. Il coordinatore per la sicurezza in fase di esecuzione deve pronunciarsi tempestivamente, con atto motivato da annotare sulla documentazione di cantiere, sull'accoglimento o il rigetto delle proposte presentate; le decisioni del coordinatore sono vincolanti per l'appaltatore.

4. Qualora il coordinatore non si pronunci entro il termine di @INSMAN giorni lavorativi dalla presentazione delle proposte dell'appaltatore, nei casi di cui al comma 2, lettera a), le proposte si intendono accolte.

5. Qualora il coordinatore non si sia pronunciato entro il termine di @INSMAN giorni lavorativi dalla presentazione delle proposte dell'appaltatore, prorogabile una sola volta di @INSMAN giorni lavorativi, nei casi di cui al comma 2, lettera b), le proposte si intendono rigettate.

6. Nei casi di cui al comma 2, lettera a), l'eventuale accoglimento delle modificazioni e integrazioni non può in alcun modo giustificare, ai sensi dell'art. 100, comma 5, del DLgs 81/2008 e s.m. e i., variazioni o adeguamenti dei prezzi pattuiti, né maggiorazioni di alcun genere del corrispettivo.

7. Nei casi di cui al comma 2, lettera b), qualora l'eventuale accoglimento delle modificazioni e integrazioni comporti maggiori oneri a carico dell'impresa, e tale circostanza sia debitamente provata e documentata, trova applicazione la disciplina delle varianti.

Art.12.4

Piano operativo di sicurezza

1. L'appaltatore, entro 30 giorni dall'aggiudicazione e comunque prima della consegna dei lavori, redige e consegna al Direttore dei Lavori o, se nominato, al coordinatore per la sicurezza nella fase di esecuzione, un piano operativo di sicurezza per quanto attiene alle proprie scelte autonome e relative responsabilità nell'organizzazione del cantiere e nell'esecuzione dei lavori. Il piano operativo di sicurezza dovrà rispondere ai requisiti di cui all'Allegato XV del DLgs 81/2008 e s.m. e i.

(per cantieri non rientranti tra le fattispecie di cui all'art. 90, comma 3, DLgs 81/2008 e s.m. e i.)

2. Il piano operativo di sicurezza costituisce piano complementare di dettaglio del piano di sicurezza sostitutivo di cui all'art. 49, previsto dall'Allegato XV, punto 3.1. del DLgs 81/2008.

(in alternativa, per cantieri di cui all'art. 90, comma 3, DLgs 81/2008 e s.m. e i.)

2. Il piano operativo di sicurezza costituisce piano complementare di dettaglio del piano di sicurezza e di coordinamento di cui all'art. @INSMAN del presente Capitolato.

3. Prima dell'inizio dei lavori l'impresa affidataria trasmette il piano di sicurezza e coordinamento alle imprese esecutrici ed ai lavoratori autonomi.

4. Prima dell'inizio dei rispettivi lavori ciascuna impresa esecutrice trasmette il proprio piano operativo di sicurezza all'impresa affidataria, la quale, previa verifica della congruenza rispetto al proprio, lo trasmette al coordinatore per l'esecuzione. I lavori hanno inizio dopo l'esito positivo delle suddette verifiche che sono effettuate tempestivamente e comunque non oltre 15 giorni dall'avvenuta ricezione.

Art.12.5

Osservanza ed attuazione dei piani di sicurezza

1. L'appaltatore è obbligato ad osservare le misure generali di tutela di cui all'art. 15 del DLgs 81/2008 e s.m. e i.

2. I piani di sicurezza devono essere redatti in conformità al DLgs 81/2008, alle direttive 89/391/CEE del Consiglio, del 12 giugno 1989, 92/57/CEE del Consiglio, del 24 giugno 1992, alla relativa normativa nazionale di recepimento, ai regolamenti di attuazione e alla migliore letteratura tecnica in materia.

3. Ai sensi dell'art. 90, comma 9, del DLgs 81/2008 e s.m. e i., l'impresa esecutrice o le imprese esecutrici è/sono obbligata/e a comunicare tempestivamente prima dell'inizio dei lavori e quindi periodicamente, a richiesta del committente o del coordinatore:

- la propria idoneità tecnico – professionale (cioè il possesso di capacità organizzative, nonché disponibilità di forza lavoro, di macchine e attrezzature in relazione ai lavori da realizzare), secondo le modalità dell'Allegato XVII del DLgs 81/2008 e s.m. e i.;
- l'indicazione dell'organico medio annuo, distinto per qualifica, corredata dagli estremi delle denunce dei lavoratori effettuate dall'Istituto nazionale della previdenza sociale (INPS),

all'Istituto nazionale assicurazione infortuni sul lavoro (INAIL) e alle casse edili, nonché una dichiarazione relativa al contratto collettivo stipulato dalle organizzazioni sindacali comparativamente più rappresentative, applicato ai lavoratori dipendenti.

3. L'affidatario è tenuto, altresì, a curare il coordinamento di tutte le imprese operanti nel cantiere, secondo quanto previsto dall'art. 97 del DLgs 81/2008 e s.m. e i., al fine di rendere gli specifici piani operativi di sicurezza redatti dalle imprese subappaltatrici compatibili tra loro e congrui con il proprio. In caso di associazione temporanea o di consorzio di imprese detto obbligo incombe all'impresa mandataria capogruppo.

4. Il piano di sicurezza e coordinamento ed il piano operativo di sicurezza formano parte integrante del contratto di appalto. Le gravi o ripetute violazioni dei piani stessi da parte dell'appaltatore, comunque accertate, previa formale costituzione in mora dell'interessato, costituiscono causa di risoluzione del contratto.

Capitolo 13

TITOLO XIII - DISCIPLINA DEL SUBAPPALTO

Art.13.1

Subappalto

1. L'appaltatore di norma esegue in proprio le opere o i lavori, i servizi, le forniture compresi nel contratto, che non può essere ceduto a pena di nullità.

2. Ai sensi dell'art. 105 del DLgs 50/2016, tutte le prestazioni nonché lavorazioni, a qualsiasi categoria appartengano, sono subappaltabili e affidabili in cottimo, ferme restando le vigenti disposizioni normative che prevedono per particolari ipotesi il divieto di affidamento in subappalto. Il subappalto deve sempre essere autorizzato dalla Stazione appaltante.

3. Il subappalto è il contratto con il quale l'appaltatore affida a terzi l'esecuzione di parte delle prestazioni o lavorazioni oggetto del contratto di appalto. Costituisce comunque subappalto qualsiasi contratto avente ad oggetto attività del contratto di appalto ovunque espletate che richiedono l'impiego di manodopera.

4. Fatto salvo quanto previsto dal comma 5 dell'art. 105 del DLgs 50/2016, l'eventuale subappalto non può superare la quota del 30% dell'importo complessivo del contratto di lavori, servizi o forniture.

5. Non costituiscono comunque subappalto le forniture senza prestazione di manodopera, le forniture con posa in opera e i noli a caldo, se singolarmente di importo inferiore al 2% dell'importo delle prestazioni affidate o di importo inferiore a 100.000 euro e qualora l'incidenza del costo della manodopera e del personale non sia superiore al 50% dell'importo del contratto da affidare.

6. L'affidatario comunica alla stazione appaltante, prima dell'inizio della prestazione, per tutti i sub-contratti che non sono subappalti, stipulati per l'esecuzione dell'appalto, il nome del sub-contraente, l'importo del sub-contratto, l'oggetto del lavoro, servizio o fornitura affidati. Sono, altresì, comunicate alla stazione appaltante eventuali modifiche a tali informazioni avvenute nel corso del sub-contratto.

7. È altresì fatto obbligo di acquisire nuova autorizzazione integrativa qualora l'oggetto del subappalto subisca variazioni e l'importo dello stesso sia incrementato nonché siano variati i requisiti di cui al comma 7 dell'art. 105 del DLgs 50/2016.

8. Per le loro specificità, non si configura come attività affidata in subappalto l'affidamento di attività specifiche a lavoratori autonomi, per le quali occorre effettuare comunicazione alla stazione appaltante.

9. L'appaltatore può affidare in subappalto le opere o i lavori, i servizi o le forniture compresi nel contratto, previa autorizzazione della stazione appaltante purchè:

- a) tale facoltà sia prevista espressamente nel bando di gara anche limitatamente a singole prestazioni e, per i lavori, sia indicata la categoria o le categorie per le quali è ammesso il

subappalto. Tutte le prestazioni nonché le lavorazioni, a qualsiasi categoria appartengano, sono subappaltabili;

b) all'atto dell'offerta abbiano indicato i lavori o le parti di opere ovvero i servizi e le forniture o parti di servizi e forniture che intendono subappaltare o concedere in cottimo;

c) l'appaltatore dimostri l'assenza in capo ai subappaltatori dei motivi di esclusione di cui all'art. 80 del DLgs 50/2016.

10. L'appaltatore deposita il contratto di subappalto presso la stazione appaltante almeno 20 giorni prima della data di effettivo inizio dell'esecuzione delle relative prestazioni. Al momento del deposito del contratto di subappalto presso la stazione appaltante l'appaltatore trasmette altresì la certificazione attestante il possesso da parte del subappaltatore dei requisiti di qualificazione prescritti dal DLgs 50/2016 in relazione alla prestazione subappaltata e la dichiarazione del subappaltatore attestante l'assenza in capo ai subappaltatori dei motivi di esclusione di cui all'art. 80 del DLgs 50/2016. Il contratto di subappalto, corredato della documentazione tecnica, amministrativa e grafica direttamente derivata dagli atti del contratto affidato, indica puntualmente l'ambito operativo del subappalto sia in termini prestazionali che economici.

11. L'appaltatore è tenuto ad osservare integralmente il trattamento economico e normativo stabilito dai contratti collettivi nazionale e territoriale in vigore per il settore e per la zona nella quale si eseguono le prestazioni. È, altresì, responsabile in solido dell'osservanza delle norme anzidette da parte dei subappaltatori nei confronti dei loro dipendenti per le prestazioni rese nell'ambito del subappalto.

12. L'affidatario e, per suo tramite, i subappaltatori, trasmettono alla Stazione appaltante prima dell'inizio dei lavori la documentazione di avvenuta denuncia agli enti previdenziali, inclusa la Cassa edile, ove presente, assicurativi e antinfortunistici, nonché copia del piano di sicurezza cui al comma 17 dell'art. 105 del DLgs 50/2016.

13. Ai fini del pagamento delle prestazioni rese nell'ambito dell'appalto o del subappalto, la Stazione appaltante acquisisce d'ufficio il documento unico di regolarità contributiva in corso di validità relativo all'affidatario e a tutti i subappaltatori.

14. In caso di ritardo nel pagamento delle retribuzioni dovute al personale dipendente dell'Appaltatore o del subappaltatore o dei soggetti titolari di subappalti e cottimi, nonché in caso di inadempienza contributiva risultante dal documento unico di regolarità contributiva, si applicano le disposizioni di cui all'art. 30, commi 5 e 6 del DLgs 50/2016.

15. Nel caso di formale contestazione delle richieste di cui al comma precedente, il responsabile del procedimento inoltra le richieste e le contestazioni alla direzione provinciale del lavoro per i necessari accertamenti.

16. L'appaltatore deve provvedere a sostituire i subappaltatori relativamente ai quali apposita verifica abbia dimostrato la sussistenza dei motivi di esclusione di cui all'art. 80 del DLgs 50/2106.

17. L'appaltatore deve praticare, per le prestazioni affidate in subappalto, gli stessi prezzi unitari risultanti dall'aggiudicazione, con ribasso non superiore al 20%, nel rispetto degli standard qualitativi e prestazionali previsti nel contratto di appalto. L'affidatario corrisponde i costi della sicurezza e della manodopera, relativi alle prestazioni affidate in subappalto, alle imprese subappaltatrici senza alcun ribasso; la stazione appaltante, sentito il Direttore dei lavori, il Coordinatore della sicurezza in fase di esecuzione, ovvero il Direttore dell'esecuzione, provvede alla verifica dell'effettiva applicazione della presente disposizione. L'affidatario è solidalmente responsabile con il subappaltatore degli adempimenti, da parte di questo ultimo, degli obblighi di sicurezza previsti dalla normativa vigente.

18. Nei cartelli esposti all'esterno del cantiere devono essere indicati anche i nominativi di tutte le imprese subappaltatrici.

19. I piani di sicurezza di cui al DLgs del 9 aprile 2008, n. 81 sono messi a disposizione delle autorità competenti preposte alle verifiche ispettive di controllo dei cantieri. L'Appaltatore è tenuto a curare il coordinamento di tutti i subappaltatori operanti nel cantiere, al fine di rendere gli specifici piani redatti dai

singoli subappaltatori compatibili tra loro e coerenti con il piano presentato dall'Appaltatore stesso. Nell'ipotesi di raggruppamento temporaneo o di consorzio, detto obbligo incombe al mandatario. Il direttore tecnico di cantiere è responsabile del rispetto del piano da parte di tutte le imprese impegnate nell'esecuzione dei lavori.

20. L'Appaltatore che si avvale del subappalto o del cottimo deve allegare alla copia autentica del contratto la dichiarazione circa la sussistenza o meno di eventuali forme di controllo o di collegamento ai sensi dell'art. 2359 del codice civile con il titolare del subappalto o del cottimo. Analoga dichiarazione deve essere effettuata da ciascuno dei soggetti partecipanti nel caso di raggruppamento temporaneo, società o consorzio.

21. La stazione appaltante provvede al rilascio dell'autorizzazione al subappalto entro 30 giorni dalla relativa richiesta; tale termine può essere prorogato una sola volta, se ricorrono giustificati motivi. Trascorso tale termine senza che si sia provveduto, l'autorizzazione si intende concessa.

22. Per i subappalti o cottimi di importo inferiore al 2% dell'importo delle prestazioni affidate o di importo inferiore a 100.000 euro, i termini per il rilascio dell'autorizzazione da parte della stazione appaltante è di 15 giorni.

23. I lavori affidati in subappalto non possono formare oggetto di ulteriore subappalto, e pertanto il subappaltatore non può subappaltare a sua volta i lavori.

24. Le disposizioni di cui al presente articolo si applicano anche ai raggruppamenti temporanei e alle società anche consortili, quando le imprese riunite o consorziate non intendono eseguire direttamente le prestazioni scorporabili, nonché alle associazioni in partecipazione quando l'associante non intende eseguire direttamente le prestazioni assunte in appalto.

25. La stazione appaltante rilascia i certificati necessari per la partecipazione e la qualificazione di cui all'art. 83, comma 1, e all'art. 84, comma 4, lett. b) del DLgs 50/2016, all'appaltatore, scomputando dall'intero valore dell'appalto il valore e la categoria di quanto eseguito attraverso il subappalto. I subappaltatori possono richiedere alle stazioni appaltanti i certificati relativi alle prestazioni oggetto di appalto realmente eseguite.

26. Per le opere per le quali sono necessari lavori o componenti di notevole contenuto tecnologico o di rilevante complessità tecnica, quali strutture, impianti e opere speciali ai sensi dell'art. 89, comma 11 del DLgs 50/2016, e fermi restando i limiti previsti dal medesimo comma, l'eventuale subappalto non può superare il 30% dell'importo delle opere e non può essere, senza ragioni obiettive, suddiviso. È considerato rilevante, ai fini della sussistenza dei presupposti di cui al primo periodo, che il valore delle opere superi il 10% dell'importo totale dei lavori.

Art.13.2

Responsabilità in materia di subappalto

1. Ai sensi dell'art. 105, comma 8 del DLgs 50/2016, l'appaltatore è in ogni caso responsabile in via esclusiva nei confronti della Stazione appaltante per l'esecuzione delle opere oggetto di subappalto, sollevando la Stazione appaltante medesima da ogni pretesa dei subappaltatori o da richieste di risarcimento danni avanzate da terzi in conseguenza all'esecuzione di lavori subappaltati.

2. L'appaltatore è responsabile in solido con il subappaltatore in relazione agli obblighi retributivi e contributivi, ai sensi dell'art. 29 del DLgs 10 settembre 2003, n. 276. Nelle ipotesi di cui al comma 13, lettere a) e c) del DLgs 50/2016, l'appaltatore è liberato dalla responsabilità solidale di cui al periodo precedente.

3. Il Direttore dei Lavori e il responsabile del procedimento, nonché il coordinatore per l'esecuzione in materia di sicurezza di cui all'art. 92 del DLgs 81/2008 e s.m.i., provvedono a verificare, ognuno per la propria competenza, il rispetto di tutte le condizioni di ammissibilità del subappalto.

4. Ai sensi dell'art. 21 della legge 13 settembre 1982, n. 646, chiunque, avendo in appalto opere riguardanti la pubblica amministrazione, concede anche di fatto, in subappalto o a cottimo, in tutto o in

parte, le opere stesse, senza l'autorizzazione dell'autorità competente, è punito con l'arresto da sei mesi ad un anno e con l'ammenda non inferiore ad un terzo del valore dell'opera concessa in subappalto o a cottimo e non superiore ad un terzo del valore complessivo dell'opera ricevuta in appalto. Nei confronti del subappaltatore e dell'affidatario del cottimo si applica la pena dell'arresto da sei mesi ad un anno e dell'ammenda pari ad un terzo del valore dell'opera ricevuta in subappalto o in cottimo. È data all'amministrazione appaltante la facoltà di chiedere la risoluzione del contratto.

Art.13.3

Pagamento dei subappaltatori e ritardi nei pagamenti

1. Ai sensi dell'art. 105, comma 13 del DLgs 50/2016, la Stazione appaltante corrisponde direttamente al subappaltatore, al cottimista, al prestatore di servizi ed al fornitore di beni o lavori, l'importo dovuto per le prestazioni dagli stessi eseguite nei seguenti casi:

- a) quando il subappaltatore o il cottimista è una microimpresa o piccola impresa;
- b) in caso inadempimento da parte dell'appaltatore;
- c) su richiesta del subappaltatore e se la natura del contratto lo consente.

(in alternativa, se nel bando l'amministrazione o l'ente appaltante dichiara che è fatto obbligo all'appaltatore provvedere ai suddetti pagamenti)

1. La Stazione appaltante non provvede al pagamento diretto dei subappaltatori e dei cottimisti e l'appaltatore è obbligato a trasmettere allo stesso Committente, entro 20 giorni dalla data di ciascun pagamento effettuato a proprio favore, copia delle fatture quietanzate relative ai pagamenti da esso corrisposti ai medesimi subappaltatori o cottimisti, con l'indicazione delle eventuali ritenute di garanzia effettuate.

Capitolo 14

TITOLO XIV - CONTROVERSIE, MANODOPERA, ESECUZIONE D'UFFICIO

Art.14.1

Controversie

1. Ai sensi dell'art. 205 del DLgs 50/2016, qualora in corso d'opera l'Appaltatore abbia iscritto negli atti contabili riserve il cui importo economico dell'opera possa variare tra il 5 ed il 15% dell'importo contrattuale, al fine del raggiungimento di un accordo bonario si applicano le disposizioni seguenti.

2. Il direttore dei lavori dà immediata comunicazione dell'iscrizione della riserva al responsabile del procedimento trasmettendo nel più breve tempo possibile una propria relazione riservata.

3. Il responsabile unico del procedimento valuta l'ammissibilità e la non manifesta infondatezza delle riserve ai fini dell'effettivo raggiungimento del limite di valore. Il responsabile unico del procedimento, entro 15 giorni dalla comunicazione di cui al comma 1, acquisita la relazione riservata del direttore dei lavori e, ove costituito, dell'organo di collaudo, può richiedere alla Camera arbitrale l'indicazione di una lista di cinque esperti aventi competenza specifica in relazione all'oggetto del contratto. Il responsabile unico del procedimento e il soggetto che ha formulato le riserve scelgono d'intesa, nell'ambito della lista, l'esperto incaricato della formulazione della proposta motivata di accordo bonario. In caso di mancata intesa tra il responsabile unico del procedimento e il soggetto che ha formulato le riserve, entro 15 giorni dalla trasmissione della lista l'esperto è nominato dalla Camera arbitrale che ne fissa anche il compenso. La proposta è formulata dall'esperto entro 90 giorni dalla nomina. Qualora il RUP non richieda la nomina dell'esperto, la proposta è formulata dal RUP entro 90 giorni dalla comunicazione di cui al comma 1.

4. L'esperto, qualora nominato, ovvero il RUP, verificano le riserve in contraddittorio con il soggetto che le ha formulate, effettuano eventuali ulteriori audizioni, istruiscono la questione anche con la raccolta di dati e informazioni e con l'acquisizione di eventuali altri pareri, e formulano, accertata e verificata la

disponibilità di idonee risorse economiche, una proposta di accordo bonario, che viene trasmessa al dirigente competente della stazione appaltante e al soggetto che ha formulato le riserve. Se la proposta è accettata dalle parti, entro 45 giorni dal suo ricevimento, l'accordo bonario è concluso e viene redatto verbale sottoscritto dalle parti. In caso di reiezione della proposta da parte del soggetto che ha formulato le riserve ovvero di inutile decorso del termine di cui al secondo periodo possono essere aditi gli arbitri o il giudice ordinario.

5. Il procedimento dell'accordo bonario riguarda tutte le riserve iscritte fino al momento dell'avvio del procedimento stesso e può essere reiterato quando le riserve iscritte, ulteriori e diverse rispetto a quelle già esaminate, raggiungano nuovamente l'importo di cui al comma 1, nell'ambito comunque di un limite massimo complessivo del 15% dell'importo del contratto.

6. Le domande che fanno valere pretese già oggetto di riserva, non possono essere proposte per importi maggiori rispetto a quelli quantificati nelle riserve stesse.

7. Non possono essere oggetto di riserva gli aspetti progettuali che sono stati oggetto di verifica ai sensi dell'art. 26 del DLgs 50/2016.

8. Prima dell'approvazione del certificato di collaudo ovvero di verifica di conformità o del certificato di regolare esecuzione, qualunque sia l'importo delle riserve, il responsabile unico del procedimento attiva l'accordo bonario per la risoluzione delle riserve iscritte.

9. L'accordo ha natura di transazione. La transazione deve avere forma scritta a pena di nullità.

Art.14.2

Termini per il pagamento delle somme contestate

1. Ai sensi dell'art. 205, comma 6, del DLgs 50/2016 il pagamento delle somme riconosciute in sede di accordo bonario deve avvenire entro 60 giorni dalla data di accettazione dell'accordo bonario da parte della stazione appaltante.

2. Decorso tale termine, spettano all'appaltatore gli interessi al tasso legale.

3. Ai sensi dell'art. 32, comma 3, del Capitolato Generale di cui al D.M. 145/2000, il pagamento delle somme riconosciute negli altri casi deve avvenire entro 60 giorni dalla data di emissione del provvedimento esecutivo con cui sono state definite le controversie. Decorso tale termine, spettano all'appaltatore gli interessi al tasso legale.

Art.14.3

Contratti collettivi e disposizioni sulla manodopera

1. L'appaltatore è tenuto all'esatta osservanza di tutte le leggi, regolamenti e norme vigenti in materia, nonché eventualmente entrate in vigore nel corso dei lavori, e in particolare:

- a. nell'esecuzione dei lavori che formano oggetto del presente appalto, l'appaltatore si obbliga ad applicare integralmente il contratto nazionale di lavoro per gli operai dipendenti dalle aziende industriali edili e affini e gli accordi locali e aziendali integrativi dello stesso, in vigore per il tempo e nella località in cui si svolgono i lavori;
- b. i suddetti obblighi vincolano l'appaltatore anche qualora non sia aderente alle associazioni stipulanti o receda da esse e indipendentemente dalla natura industriale o artigiana, dalla struttura o dalle dimensioni dell'impresa stessa e da ogni altra sua qualificazione giuridica;
- c. è responsabile in rapporto alla Stazione appaltante dell'osservanza delle norme anzidette da parte degli eventuali subappaltatori nei confronti dei rispettivi dipendenti, anche nei casi in cui il contratto collettivo non disciplini l'ipotesi del subappalto; il fatto che il subappalto non sia stato autorizzato non esime l'appaltatore dalla responsabilità, e ciò senza pregiudizio degli altri diritti della Stazione appaltante;

d. è obbligato al regolare assolvimento degli obblighi contributivi in materia previdenziale, assistenziale, antinfortunistica e in ogni altro ambito tutelato dalle leggi speciali.

2. In caso di inottemperanza, accertata dalla Stazione appaltante o ad essa segnalata da un ente preposto, la Stazione appaltante medesima comunica all'appaltatore l'inadempienza accertata e può procedere a una detrazione del @INSMAN % sui pagamenti in acconto, se i lavori sono in corso di esecuzione, ovvero alla sospensione del pagamento del saldo, se i lavori sono ultimati, destinando le somme così accantonate a garanzia dell'adempimento degli obblighi di cui sopra; il pagamento all'impresa appaltatrice delle somme accantonate non è effettuato sino a quando non sia stato accertato che gli obblighi predetti sono stati integralmente adempiuti.

3. Ai sensi dell'art. 30, comma 5 del DLgs 50/2016, in caso di inadempienza contributiva risultante dal documento unico di regolarità contributiva relativo a personale dipendente dell'affidatario o del subappaltatore o dei soggetti titolari di subappalti e cottimi di cui all'art. 105 del DLgs 50/2016, impiegato nell'esecuzione del contratto, la stazione appaltante trattiene dal certificato di pagamento l'importo corrispondente all'inadempienza per il successivo versamento diretto agli enti previdenziali e assicurativi, compresa, nei lavori, la cassa edile. Sull'importo netto progressivo delle prestazioni è operata una ritenuta dello 0,50%; le ritenute possono essere svincolate soltanto in sede di liquidazione finale, dopo l'approvazione da parte della stazione appaltante del certificato di collaudo o di verifica di conformità, previo rilascio del documento unico di regolarità contributiva.

4. Ai sensi dell'art. 30, comma 6 del DLgs 50/2016, in caso di ritardo nel pagamento delle retribuzioni dovute al personale dipendente di cui al comma precedente, il responsabile unico del procedimento invita per iscritto il soggetto inadempiente, ed in ogni caso l'affidatario, a provvedervi entro i successivi 15 giorni. Ove non sia stata contestata formalmente e motivatamente la fondatezza della richiesta entro il termine sopra assegnato, la stazione appaltante paga anche in corso d'opera direttamente ai lavoratori le retribuzioni arretrate, detraendo il relativo importo dalle somme dovute all'affidatario del contratto ovvero dalle somme dovute al subappaltatore inadempiente nel caso in cui sia previsto il pagamento diretto ai sensi dell'art. 105 del DLgs 50/2016.

4. Ai sensi dell'art. 14, comma 1, del DLgs 81/2008, gli organi di vigilanza del Ministero del lavoro, della salute e delle politiche sociali, anche su segnalazione delle amministrazioni pubbliche secondo le rispettive competenze, possono adottare provvedimenti di sospensione in relazione alla parte dell'attività imprenditoriale interessata dalle violazioni qualora riscontrano l'impiego di personale non risultante dalle scritture o da altra documentazione obbligatoria, in misura pari o superiore al 20% del totale dei lavoratori regolarmente occupati nel cantiere, ovvero in caso di gravi e reiterate violazioni in materia di tutela della salute e della sicurezza sul lavoro. Le violazioni in materia di tutela della salute e della sicurezza sul lavoro che costituiscono il presupposto per l'adozione del provvedimento di sospensione dell'attività imprenditoriale sono quelle individuate nell'Allegato I del DLgs 81/2008.

5. Nei casi di cui al comma precedente, il provvedimento di sospensione può essere revocato laddove si accerti:

- a. la regolarizzazione dei lavoratori non risultanti dalle scritture o da altra documentazione obbligatoria;
- b. il ripristino delle regolari condizioni di lavoro, nelle ipotesi di reiterate violazioni alla disciplina in materia di superamento dei tempi di lavoro, di riposo giornaliero e settimanale.

6. Ai sensi dell'art. 18, comma 1, lett. u) del DLgs 81/2008, i datori di lavoro nell'ambito dello svolgimento di attività in regime di appalto e di subappalto debbono munire il personale occupato di apposita tessera di riconoscimento corredata di fotografia, contenente le generalità del lavoratore e l'indicazione del datore di lavoro. I lavoratori, dal canto loro, sono tenuti ad esporre detta tessera di riconoscimento. Tale obbligo grava anche in capo ai lavoratori autonomi che esercitano direttamente la propria attività nei cantieri, i quali sono tenuti a provvedervi per proprio conto. Nel caso di lavoratori autonomi, la tessera di riconoscimento di cui all'art. 21, comma 1, lett. c), del DLgs 81/2008 deve contenere anche l'indicazione del committente.

7. Nel caso in cui siano presenti contemporaneamente nel cantiere più datori di lavoro o lavoratori autonomi, dell'obbligo di cui al comma precedente risponde in solido il committente dell'opera.

8. Ai sensi dell'art. 36 bis, comma 4, del DL 223/2006 convertito dalla legge n. 248/2006, i datori di lavoro con meno di dieci dipendenti possono assolvere all'obbligo di cui al comma 6 mediante annotazione, su un apposito registro di cantiere vidimato dalla Direzione provinciale del lavoro territorialmente competente da tenersi sul luogo di lavoro, degli estremi del personale giornalmente impiegato nei lavori. Ai fini del presente comma, nel computo delle unità lavorative si tiene conto di tutti i lavoratori impiegati a prescindere dalla tipologia dei rapporti di lavoro instaurati, ivi compresi quelli autonomi per i quali si applicano le disposizioni di cui al comma 4.

9. Ai sensi dell'art. 55, comma 5 - lett. i) del DLgs 81/2008, la violazione delle previsioni di cui ai commi 6 e 8 comporta l'applicazione, in capo al datore di lavoro, della sanzione amministrativa da euro 100 ad euro 500 per ciascun lavoratore. Ai sensi dell'art. 59, comma 1 - lett. b) del DLgs 81/2008, il lavoratore munito della tessera di riconoscimento di cui al comma 4 che non provvede ad esporla è, a sua volta, punito con la sanzione amministrativa da euro 50 a euro 300.

10. Nei casi di instaurazione di rapporti di lavoro i datori di lavoro sono tenuti a dare la comunicazione di cui all'articolo 9 bis, comma 2, del DL 510/1996 e s.m. e i. (convertito dalla legge n. 608/96), al Servizio competente nel cui ambito territoriale e' ubicata la sede di lavoro entro il giorno antecedente a quello di instaurazione dei relativi rapporti, mediante documentazione avente data certa di trasmissione. La comunicazione deve indicare i dati anagrafici del lavoratore, la data di assunzione, la data di cessazione qualora il rapporto non sia a tempo indeterminato, la tipologia contrattuale, la qualifica professionale e il trattamento economico e normativo applicato.

11. L'impiego di lavoratori non risultanti dalle scritture o da altra documentazione obbligatoria è punito con la sanzione amministrativa da euro 1.500 a euro 12.000 per ciascun lavoratore, maggiorata di euro 150 per ciascuna giornata di lavoro effettivo. L'importo delle sanzioni civili connesse all'omesso versamento dei contributi e premi riferiti a ciascun lavoratore di cui al periodo precedente non può essere inferiore a euro 3.000, indipendentemente dalla durata della prestazione lavorativa accertata.

Art.14.4

Risoluzione del contratto

1. Ai sensi dell'art. 108 del DLgs 50/2016 le stazioni appaltanti possono risolvere un contratto pubblico durante il periodo di sua efficacia, fatto salvo quanto previsto ai commi 1, 2 e 4, dell'art. 107 del DLgs 50/2016, se una o più delle seguenti condizioni sono soddisfatte:

- a) il contratto ha subito una modifica sostanziale che avrebbe richiesto una nuova procedura di appalto ai sensi dell'art. 106 del DLgs 50/2016;
- b) se l'aumento di prezzo eccede il 50% del prezzo del contratto iniziale, ai sensi dell'art. 106 comma 7 del DLgs 50/2016; con riferimento alle modificazioni di cui all'art. 106, comma 1, lett. e) del DLgs 50/2016, sono state superate eventuali soglie stabilite dalle amministrazioni aggiudicatrici o dagli enti aggiudicatori; con riferimento alle modificazioni di cui all'art. 106, comma 2, del DLgs 50/2016 sono state superate le soglie di cui al medesimo comma 2, lettere a) e b);
- c) l'aggiudicatario si è trovato, al momento dell'aggiudicazione dell'appalto in una delle situazioni di cui all'art. 80, comma 1 del DLgs 50/2016, per quanto riguarda i settori ordinari ovvero per quanto riguarda i settori speciali avrebbe dovuto essere escluso a norma dell'art. 136, comma 1, secondo e terzo periodo del DLgs 50/2016;
- d) l'appalto non avrebbe dovuto essere aggiudicato in considerazione di una grave violazione degli obblighi derivanti dai trattati, come riconosciuto dalla Corte di giustizia dell'Unione europea in un procedimento ai sensi dell'art. 258 TFUE, o di una sentenza passata in giudicato per violazione del presente codice.

2. Le stazioni appaltanti devono risolvere un contratto pubblico durante il periodo di efficacia dello stesso qualora:

- a) nei confronti dell'appaltatore sia intervenuta la decadenza dell'attestazione di qualificazione per aver prodotto falsa documentazione o dichiarazioni mendaci;

b) nei confronti dell'appaltatore sia intervenuto un provvedimento definitivo che dispone l'applicazione di una o più misure di prevenzione di cui al codice delle leggi antimafia e delle relative misure di prevenzione, ovvero sia intervenuta sentenza di condanna passata in giudicato per i reati di cui all'art. 80 del DLgs 50/2016.

3. Quando il direttore dei lavori o il responsabile dell'esecuzione del contratto, se nominato, accerta un grave inadempimento alle obbligazioni contrattuali da parte dell'appaltatore, tale da comprometterne la buona riuscita delle prestazioni, invia al responsabile del procedimento una relazione particolareggiata, corredata dei documenti necessari, indicando la stima dei lavori eseguiti regolarmente, il cui importo può essere riconosciuto all'appaltatore. Egli formula, altresì, la contestazione degli addebiti all'appaltatore, assegnando un termine non inferiore a 15 giorni per la presentazione delle proprie controdeduzioni al responsabile del procedimento. Acquisite e valutate negativamente le predette controdeduzioni, ovvero scaduto il termine senza che l'appaltatore abbia risposto, la stazione appaltante su proposta del responsabile del procedimento dichiara risolto il contratto.

4. Qualora, al di fuori di quanto previsto al comma 3, l'esecuzione delle prestazioni ritardi per negligenza dell'appaltatore rispetto alle previsioni del contratto, il direttore dei lavori o il responsabile unico dell'esecuzione del contratto, se nominato gli assegna un termine, che, salvo i casi d'urgenza, non può essere inferiore a 10 giorni, entro i quali l'appaltatore deve eseguire le prestazioni. Scaduto il termine assegnato, e redatto processo verbale in contraddittorio con l'appaltatore, qualora l'inadempimento permanga, la stazione appaltante risolve il contratto, fermo restando il pagamento delle penali.

5. Nel caso di risoluzione del contratto l'appaltatore ha diritto soltanto al pagamento delle prestazioni relative ai lavori, servizi o forniture regolarmente eseguiti, decurtato degli oneri aggiuntivi derivanti dallo scioglimento del contratto.

6. Il responsabile unico del procedimento nel comunicare all'appaltatore la determinazione di risoluzione del contratto, dispone, con preavviso di 20 giorni, che il direttore dei lavori curi la redazione dello stato di consistenza dei lavori già eseguiti, l'inventario di materiali, macchine e mezzi d'opera e la relativa presa in consegna.

7. Qualora sia stato nominato, l'organo di collaudo procede a redigere, acquisito lo stato di consistenza, un verbale di accertamento tecnico e contabile con le modalità di cui al presente codice. Con il verbale è accertata la corrispondenza tra quanto eseguito fino alla risoluzione del contratto e ammesso in contabilità e quanto previsto nel progetto approvato nonché nelle eventuali perizie di variante; è altresì accertata la presenza di eventuali opere, riportate nello stato di consistenza, ma non previste nel progetto approvato nonché nelle eventuali perizie di variante.

8. Nei casi di cui ai commi 2 e 3, in sede di liquidazione finale dei lavori, servizi o forniture riferita all'appalto risolto, l'onere da porre a carico dell'appaltatore è determinato anche in relazione alla maggiore spesa sostenuta per affidare ad altra impresa i lavori ove la stazione appaltante non si sia avvalsa della facoltà prevista dall'art. 110, comma 1 del DLgs 50/2016.

9. Nei casi di risoluzione del contratto di appalto dichiarata dalla stazione appaltante l'appaltatore deve provvedere al ripiegamento dei cantieri già allestiti e allo sgombero delle aree di lavoro e relative pertinenze nel termine a tale fine assegnato dalla stessa stazione appaltante; in caso di mancato rispetto del termine assegnato, la stazione appaltante provvede d'ufficio addebitando all'appaltatore i relativi oneri e spese. La stazione appaltante, in alternativa all'esecuzione di eventuali provvedimenti giurisdizionali cautelari, possessori o d'urgenza comunque denominati che inibiscano o ritardino il ripiegamento dei cantieri o lo sgombero delle aree di lavoro e relative pertinenze, può depositare cauzione in conto vincolato a favore dell'appaltatore o prestare fideiussione bancaria o polizza assicurativa con le modalità di cui all'art. 93 del DLgs 50/2016, pari all'1% del valore del contratto. Resta fermo il diritto dell'appaltatore di agire per il risarcimento dei danni.

Art.14.5

Recesso dal contratto

1. Ai sensi dell'art. 109, comma 1 del DLgs 50/2016, la stazione appaltante può recedere dal contratto in qualunque tempo previo il pagamento dei lavori eseguiti e del valore dei materiali utili esistenti in cantiere nel caso di lavoro o in magazzino nel caso di servizi o forniture, oltre al decimo dell'importo delle opere non eseguite
2. Il decimo dell'importo delle opere non eseguite è calcolato sulla differenza tra l'importo dei quattro quinti del prezzo posto a base di gara, depurato del ribasso d'asta pari a @INSMAN euro e l'ammontare netto dei lavori eseguiti.
3. L'esercizio del diritto di recesso è preceduto da una formale comunicazione all'appaltatore da darsi con un preavviso non inferiore a 20 giorni, decorsi i quali la stazione appaltante prende in consegna i lavori, ed effettua il collaudo definitivo.
4. I materiali, il cui valore è riconosciuto dalla stazione appaltante a norma del comma 1, sono soltanto quelli già accettati dal direttore dei lavori o del direttore dell'esecuzione del contratto, se nominato, o del RUP in sua assenza, prima della comunicazione del preavviso di cui al comma 3.
5. La stazione appaltante può trattenere le opere provvisorie e gli impianti che non siano in tutto o in parte asportabili ove li ritenga ancora utilizzabili. In tal caso essa corrisponde all'appaltatore, per il valore delle opere e degli impianti non ammortizzato nel corso dei lavori eseguiti, un compenso da determinare nella minor somma fra il costo di costruzione e il valore delle opere e degli impianti al momento dello scioglimento del contratto.
6. L'appaltatore deve rimuovere dai magazzini e dai cantieri i materiali non accettati dal direttore dei lavori e deve mettere i magazzini e i cantieri a disposizione della stazione appaltante nel termine stabilito; in caso contrario lo sgombero è effettuato d'ufficio e a sue spese.

Capitolo 15

TITOLO XV - DISPOSIZIONI PER L'ULTIMAZIONE

Art.15.1

Ultimazione dei lavori

1. Ai sensi dell'art. 199 del Regolamento di cui al D.P.R. 207/2010, l'ultimazione dei lavori, appena intervenuta, deve essere comunicata - per iscritto - dall'appaltatore al Direttore dei Lavori, che procede subito alle necessarie constatazioni in contraddittorio con l'appaltatore e rilascia, senza ritardo alcuno, il certificato attestante l'avvenuta ultimazione in doppio esemplare.
2. In sede di accertamento sommario, senza pregiudizio di successivi accertamenti, sono rilevati e verbalizzati eventuali vizi e difformità di costruzione che l'impresa appaltatrice è tenuta a eliminare a sue spese nel termine fissato e con le modalità prescritte dal Direttore dei Lavori. Il Direttore dei Lavori, nell'effettuare le suddette constatazioni, fa riferimento alla finalità dell'opera, nel senso che considera la stessa ultimata, entro il termine stabilito, anche in presenza di rifiniture accessorie mancanti, purché queste ultime non pregiudichino la funzionalità dell'opera stessa.
3. Il certificato di ultimazione può prevedere l'assegnazione di un termine, non superiore a sessanta giorni, per consentire all'impresa il completamento di tutte le lavorazioni di piccola entità, non incidenti sull'uso e la funzionalità dell'opera, per come accertate dal Direttore dei Lavori. Qualora si eccede tale termine senza che l'appaltatore abbia completato le opere accessorie, il certificato di ultimazione diviene inefficace ed occorre redigerne uno nuovo che accerti l'avvenuto completamento.
4. Nel caso in cui l'ultimazione dei lavori non avvenga entro i termini stabiliti dagli atti contrattuali è applicata la penale stabilita nel presente capitolato, per il maggior tempo impiegato dall'appaltatore nell'esecuzione dell'appalto.
5. L'appaltatore può chiedere, con istanza motivata, la disapplicazione parziale o totale della penale quando si riconosca che il ritardo non è imputabile all'Appaltatore, oppure quando si riconosca che le penali sono manifestamente sproporzionate, rispetto all'interesse della stazione appaltante. Detto provvedimento può essere adottato non in base a criteri discrezionali, ma solo per motivi di natura

giuridica che escludono la responsabilità della ditta. In ogni caso, per la graduazione della penale, si valuta se quest'ultima è sproporzionata rispetto all'interesse della stazione appaltante. Sull'istanza di disapplicazione delle penali decide la stazione appaltante su proposta del responsabile del procedimento, sentito il direttore dei lavori e l'organo di collaudo ove costituito.

6. L'appaltatore, nel caso di lavori non ultimati nel tempo prefissato e qualunque sia il maggior tempo impiegato, non ha facoltà di chiedere lo scioglimento del contratto e non ha diritto ad indennizzo alcuno qualora la causa del ritardo non sia imputabile alla stazione appaltante.

7. Dalla data del verbale di ultimazione dei lavori decorre il periodo di gratuita manutenzione; tale periodo cessa con l'approvazione del collaudo finale da parte dell'ente appaltante, da effettuarsi entro i termini previsti nel presente capitolato.

Art.15.2

Conto finale

Ai sensi dell'art. 200 del Regolamento di cui al D.P.R. 207/2010, il conto finale verrà compilato entro @INSMAN giorni dalla data dell'ultimazione dei lavori.

Art.15.3

Presenza in consegna dei lavori ultimati

1. Ai sensi dell'art. 230 del Regolamento di cui al D.P.R. 207/2010, la stazione appaltante si riserva di prendere in consegna parzialmente o totalmente le opere con apposito verbale immediatamente dopo l'accertamento sommario se questo ha avuto esito positivo, ovvero nel termine assegnato dalla direzione lavori di cui all'articolo precedente.

2. Qualora la Stazione appaltante si avvalga di tale facoltà, che viene comunicata all'appaltatore per iscritto, lo stesso appaltatore non può opporsi per alcun motivo, né può reclamare compensi di sorta. Egli può però chiedere che sia redatto apposito verbale circa lo stato delle opere, onde essere garantito dai possibili danni che potrebbero essere arrecati alle opere stesse.

3. La presa in consegna anticipata non incide sul giudizio definitivo sul lavoro e su tutte le questioni che possano sorgere al riguardo, e sulle eventuali e conseguenti responsabilità dell'appaltatore.

4. La presa di possesso da parte della Stazione appaltante avviene nel termine perentorio fissato dalla stessa per mezzo del Direttore dei Lavori o per mezzo del responsabile del procedimento, in presenza dell'appaltatore o di due testimoni in caso di sua assenza.

5. Qualora la Stazione appaltante non si trovi nella condizione di prendere in consegna le opere dopo l'ultimazione dei lavori, l'appaltatore non può reclamare la consegna ed è altresì tenuto alla gratuita manutenzione fino ai termini previsti dal precedente articolo.

Art.15.4

Collaudo e verifica di conformità

1. Il responsabile unico del procedimento controlla l'esecuzione del contratto congiuntamente al direttore dell'esecuzione del contratto direttore dei lavori per i lavori e al direttore dell'esecuzione del contratto per i servizi e forniture.

2. I contratti pubblici sono soggetti a collaudo per i lavori e a verifica di conformità per i servizi e per le forniture, per certificare che l'oggetto del contratto in termini di prestazioni, obiettivi e caratteristiche tecniche, economiche e qualitative sia stato realizzato ed eseguito nel rispetto delle previsioni e delle pattuizioni contrattuali. Per i contratti pubblici di lavori di importo superiore a 1 milione di euro e inferiore alla soglia di cui all'articolo 35 il certificato di collaudo, nei casi espressamente individuati dal decreto di cui al comma 8, può essere sostituito dal certificato di regolare esecuzione rilasciato per i lavori dal direttore dei lavori. Per i lavori di importo pari o inferiore a 1 milione di euro e per forniture e servizi di

importo inferiore alla soglia di cui all'articolo 35, è sempre facoltà della stazione appaltante sostituire il certificato di collaudo o il certificato di verifica di conformità con il certificato di regolare esecuzione rilasciato per i lavori dal direttore dei lavori e per forniture e servizi dal responsabile unico del procedimento. Nei casi di cui al presente comma il certificato di regolare esecuzione è emesso non oltre tre mesi dalla data di ultimazione delle prestazioni oggetto del contratto.

3. Il collaudo finale o la verifica di conformità deve avere luogo non oltre sei mesi dall'ultimazione dei lavori o delle prestazioni, salvi i casi, individuati dal decreto del Ministro delle infrastrutture e dei trasporti di cui al comma 8, di particolare complessità dell'opera o delle prestazioni da collaudare, per i quali il termine può essere elevato sino ad un anno. Il certificato di collaudo o il certificato di verifica di conformità ha carattere provvisorio e assume carattere definitivo decorsi due anni dalla sua emissione. Decorso tale termine, il collaudo si intende tacitamente approvato ancorché l'atto formale di approvazione non sia stato emesso entro due mesi dalla scadenza del medesimo termine.

4. Salvo quanto disposto dall'articolo 1669 del codice civile, l'appaltatore risponde per la difformità e i vizi dell'opera o delle prestazioni, ancorché riconoscibili, purché denunciati dalla stazione appaltante prima che il certificato di collaudo assuma carattere definitivo.

5. Per effettuare le attività di collaudo sull'esecuzione dei contratti pubblici di cui al comma 2, le stazioni appaltanti nominano tra i propri dipendenti o dipendenti di altre amministrazioni pubbliche da uno a tre componenti con qualificazione rapportata alla tipologia e caratteristica del contratto, in possesso dei requisiti di moralità, competenza e professionalità, iscritti all'albo dei collaudatori nazionale o regionale di pertinenza come previsto al comma 8 del presente articolo. Il compenso spettante per l'attività di collaudo è contenuto, per i dipendenti della stazione appaltante, nell'ambito dell'incentivo di cui all'articolo 113, mentre per i dipendenti di altre amministrazioni pubbliche è determinato ai sensi della normativa applicabile alle stazioni appaltanti e nel rispetto delle disposizioni di cui all'articolo 61, comma 9, del decreto-legge 25 giugno 2008, n. 112, convertito, con modificazioni, dalla legge 6 agosto 2008, n. 133. Per i lavori, tra i dipendenti della stazione appaltante ovvero tra i dipendenti delle altre amministrazioni, è individuato il collaudatore delle strutture per la redazione del collaudo statico. Per accertata carenza nell'organico della stazione appaltante, ovvero di altre amministrazioni pubbliche, le stazioni appaltanti individuano i componenti con le procedure di cui all'articolo 31, comma 8.

6. Non possono essere affidati incarichi di collaudo e di verifica di conformità:

- a) ai magistrati ordinari, amministrativi e contabili, e agli avvocati e procuratori dello Stato, in attività di servizio e, per appalti di lavori pubblici di importo pari o superiore alle soglie di rilevanza comunitaria di cui all'articolo 35 a quelli in quiescenza nella regione/regioni ove è stata svolta l'attività di servizio;
- b) ai dipendenti appartenenti ai ruoli della pubblica amministrazione in servizio, ovvero in trattamento di quiescenza per appalti di lavori pubblici di importo pari o superiore alle soglie di rilevanza comunitaria di cui all'articolo 35 ubicati nella regione/regioni ove è stata svolta è svolta per i dipendenti in servizio, ovvero è stata svolta per quelli in quiescenza, l'attività di servizio;
- c) a coloro che nel triennio antecedente hanno avuto rapporti di lavoro autonomo o subordinato con gli operatori economici a qualsiasi titolo coinvolti nell'esecuzione del contratto;
- d) a coloro che hanno, comunque, svolto o svolgono attività di controllo, verifica, progettazione, approvazione, autorizzazione, vigilanza o direzione sul contratto da collaudare;
- d-bis) a coloro che hanno partecipato alla procedura di gara.

7. Con decreto del Ministro delle infrastrutture e dei trasporti, su proposta del Consiglio superiore dei lavori pubblici, sentita l'ANAC, sono disciplinate e definite le modalità tecniche di svolgimento del collaudo, nonché i casi in cui il certificato di collaudo dei lavori e il certificato di verifica di conformità possono essere sostituiti dal certificato di regolare esecuzione rilasciato ai sensi del comma 2. Fino alla data di entrata in vigore di detto decreto, si applica l'articolo 216, comma 16, anche con riferimento al certificato di regolare esecuzione, rilasciato ai sensi del comma 2. Nel medesimo decreto sono altresì

disciplinate le modalità e le procedure di predisposizione degli albi dei collaudatori, di livello nazionale e regionale, nonché i criteri di iscrizione secondo requisiti di moralità, competenza e professionalità.

8. Al termine del lavoro sono redatti:

- a) per i beni del patrimonio culturale un consuntivo scientifico predisposto dal direttore dei lavori o, nel caso di interventi su beni culturali mobili, superfici decorate di beni architettonici e a materiali storicizzati di beni immobili di interesse storico artistico o archeologico, da restauratori di beni culturali, ai sensi della normativa vigente, quale ultima fase del processo della conoscenza e del restauro e quale premessa per il futuro programma di intervento sul bene; i costi per la elaborazione del consuntivo scientifico sono previsti nel quadro economico dell'intervento;
- b) l'aggiornamento del piano di manutenzione;
- c) una relazione tecnico-scientifica redatta dai professionisti afferenti alle rispettive competenze, con l'esplicitazione dei risultati culturali e scientifici raggiunti.

Art.15.5

Termini per il collaudo e la regolare esecuzione

1. Ai sensi dell'art. 102, comma 3, del DLgs 50/2016, il collaudo finale deve aver luogo entro sei mesi dall'ultimazione dei lavori, eventualmente elevabile sino ad 1 anno esclusivamente per i lavori di particolare complessità tecnica (quelli nei quali le componenti architettonica e/o strutturale e/o impiantistica siano non usuali e di particolare rilevanza).

2. Il collaudo finale deve avere luogo entro dodici mesi dall'ultimazione dei lavori e deve essere effettuato sulla base della certificazione di qualità dei materiali o componenti impiegati che hanno incidenza sul costo complessivo dei lavori non inferiore al cinque per cento.

3. Il certificato di collaudo ha inizialmente carattere provvisorio ed assume carattere definitivo solo decorsi due anni dalla sua emissione ovvero dal termine previsto, nel presente capitolato, per detta emissione.

4. Ai sensi dell'art. 229, comma 3, del D.P.R. 207/2010 e dell'art. 102, commi 4 e 5 del DLgs 50/2016, il pagamento della rata di saldo, disposto previa garanzia fideiussoria, non comporta lo scioglimento dell'appaltatore dal vincolo delle responsabilità concernenti eventuali difformità e vizi fino a quando lo stesso non diviene definitivo. L'appaltatore è, pertanto, tenuto, nei due anni di cui al comma 2, alla garanzia per le difformità e i vizi dell'opera, indipendentemente dalla intervenuta liquidazione del saldo.

Capitolo 16

TITOLO XVI - NORME FINALI

Art.16.1

Oneri ed obblighi diversi a carico dell'Appaltatore - Responsabilità dell'Appaltatore

Oltre gli oneri previsti agli articoli ancora vigenti del D.P.R. 207/2010, del Capitolato Generale di cui al D.M. 145/2000 nonché dal presente Capitolato, e inoltre da quanto previsto da tutti i piani per le misure di sicurezza fisica dei lavoratori, sono a carico dell'Appaltatore gli oneri ed obblighi seguenti:

1. La fedele esecuzione del progetto e degli ordini impartiti per quanto di competenza, dal Direttore dei Lavori, in conformità alle pattuizioni contrattuali, in modo che le opere eseguite risultino a tutti gli effetti collaudabili, esattamente conformi al progetto e a perfetta regola d'arte, richiedendo al Direttore dei Lavori tempestive disposizioni scritte per i particolari che eventualmente non risultassero da disegni, dal capitolato o dalla descrizione delle opere. In ogni caso l'appaltatore non deve dare corso all'esecuzione di aggiunte o varianti non ordinate per iscritto ai sensi dell'art. 1659 del codice civile.

2. I movimenti di terra ed ogni altro onere relativo alla formazione del cantiere attrezzato, in relazione all'entità dell'opera, con tutti i più moderni e perfezionati impianti per assicurare una perfetta e rapida esecuzione di tutte le opere prestabilite, la recinzione del cantiere stesso con solido steccato in legno, in muratura, o metallico, l'approntamento delle opere provvisorie necessarie all'esecuzione dei lavori ed allo svolgimento degli stessi in condizioni di massima sicurezza, la pulizia e la manutenzione del

cantiere, l'inghiainamento e la sistemazione delle sue strade in modo da rendere sicuri il transito e la circolazione dei veicoli e delle persone addette ai lavori tutti, ivi comprese le eventuali opere scorporate o affidate a terzi dallo stesso ente appaltante.

3. L'assunzione in proprio, tenendone indenne la Stazione appaltante, di ogni responsabilità risarcitoria e delle obbligazioni relative comunque connesse all'esecuzione delle prestazioni dell'impresa a termini di contratto.

4. Le responsabilità sulla non rispondenza degli elementi eseguiti rispetto a quelli progettati o previsti dal capitolato.

5. Le spese, i contributi, i diritti, i lavori, le forniture e le prestazioni occorrenti per gli allacciamenti provvisori di acqua, energia elettrica, gas e fognatura, necessari per il funzionamento del cantiere e per l'esecuzione dei lavori, nonché le spese per le utenze e i consumi dipendenti dai predetti servizi; l'appaltatore si obbliga a concedere, con il solo rimborso delle spese vive, l'uso dei predetti servizi alle altre ditte che eseguono forniture o lavori per conto della Stazione appaltante, sempre nel rispetto delle esigenze e delle misure di sicurezza.

6. La disponibilità, entro il recinto del cantiere e nei luoghi che saranno designati dalla Direzione dei lavori, di locali, ad uso Ufficio del personale di Direzione ed assistenza, allacciati alle utenze (luce, acqua, telefono, etc.), dotati di servizi igienici, arredati, illuminati e riscaldati a seconda delle richieste della Direzione, compresa la relativa manutenzione.

7. L'approntamento dei necessari locali di cantiere per le maestranze, che dovranno essere dotati di adeguati servizi igienici e di idoneo smaltimento dei liquami.

8. L'esecuzione di un'opera campione ogni volta che questo sia previsto specificatamente dal capitolato speciale o sia richiesto dalla Direzione dei Lavori, per ottenere il relativo nullaosta alla realizzazione delle opere simili.

9. La redazione dei calcoli o dei disegni d'insieme e di dettaglio per tutte le opere strutturali in cemento armato, metalliche, in muratura, in legno, redatti da un ingegnere od architetto iscritto al rispettivo Ordine professionale; l'approvazione del progetto da parte del Direttore dei Lavori non solleva l'Appaltatore, il Progettista ed il Direttore del cantiere, per le rispettive competenze, dalla responsabilità relativa alla stabilità delle opere. L'Appaltatore dovrà inoltre far eseguire, a proprie spese, le prove sui cubetti di calcestruzzo e sui tondini d'acciaio, per i quali i laboratori legalmente autorizzati rilasceranno i richiesti certificati.

10. La redazione dei progetti esecutivi degli impianti idrici, termici, sanitari, di condizionamento, nonché degli impianti elettrici e speciali, da consegnare in triplice copia alla Stazione appaltante; dovranno altresì essere rilasciate all'Amministrazione appaltante, in osservanza del DM 37/2008, le varie dichiarazioni di conformità a regola d'arte degli impianti.

11. L'esecuzione, presso gli Istituti incaricati, di tutte le esperienze ed assaggi che verranno in ogni tempo ordinati dalla Direzione dei Lavori, sui materiali impiegati o da impiegarsi nella costruzione, in correlazione a quanto prescritto circa l'accettazione dei materiali stessi. Dei campioni potrà essere ordinata la conservazione nel competente Ufficio direttivo munendoli di suggelli a firma del Direttore dei Lavori e dell'Impresa nei modi più adatti a garantirne l'autenticità.

12. La esecuzione di ogni prova di carico che sia ordinata dalla Direzione dei Lavori su pali di fondazione, solai, balconi, e qualsiasi altra struttura portante, di rilevante importanza statica.

13. Il mantenimento, fino all'emissione del certificato di collaudo, della continuità degli scoli delle acque e del transito sulle vie o sentieri, pubblici o privati, adiacenti le opere da eseguire.

14. La riparazione di eventuali danni che, in dipendenza delle modalità di esecuzione dei lavori, possano essere arrecati a persone o a proprietà pubbliche e private sollevando da qualsiasi responsabilità sia l'Amministrazione appaltante che la Direzione dei Lavori o il personale di sorveglianza e di assistenza.

15. L'osservanza delle norme derivanti dalle vigenti leggi e decreti relativi alle assicurazioni varie degli operai contro gli infortuni sul lavoro, la disoccupazione involontaria, la invalidità e vecchiaia, la

tubercolosi, e delle altre disposizioni in vigore o che potranno intervenire in corso di appalto. Resta stabilito che in caso di inadempienza, sempreché sia intervenuta denuncia da parte delle competenti autorità, l'Amministrazione procederà ad una detrazione della rata di acconto nella misura del 20% che costituirà apposita garanzia per l'adempimento dei detti obblighi, ferma l'osservanza delle norme che regolano lo svincolo della cauzione e delle ritenute regolamentari. Sulla somma detratta non saranno per qualsiasi titolo corrisposti interessi.

16. La comunicazione all'Ufficio, da cui i lavori dipendono, entro i termini prefissati dallo stesso, di tutte le notizie relative all'impiego della mano d'opera. Per ogni giorno di ritardo rispetto alla data fissata dall'Ufficio per l'inoltro delle notizie suddette, verrà applicata una multa pari al 10% della penalità prevista nel presente Capitolato, restando salvi i più gravi provvedimenti che potranno essere adottati in conformità alle normative vigenti per la irregolarità di gestione e per le gravi inadempienze contrattuali.

17. Le spese per la fornitura di fotografie delle opere in corso nei vari periodi dell'appalto, nel numero e dimensioni che saranno di volta in volta indicati dalla Direzione.

18. L'assicurazione contro gli incendi di tutte le opere e del cantiere dall'inizio dei lavori fino al collaudo finale, comprendendo nel valore assicurato anche le opere eseguite da altre Ditte; l'assicurazione contro tali rischi dovrà farsi con polizza intestata all'Amministrazione appaltante.

19. La richiesta, prima della realizzazione dei lavori, a tutti i soggetti diversi dalla Stazione appaltante (Consorti, rogge, privati, Provincia, ANAS, ENEL, Telecom e altri eventuali) interessati direttamente o indirettamente ai lavori, dei permessi necessari e a seguire di tutte le disposizioni emanate dai suddetti per quanto di competenza, in relazione all'esecuzione delle opere e alla conduzione del cantiere, con esclusione dei permessi e degli altri atti di assenso aventi natura definitiva e afferenti il lavoro pubblico in quanto tale.

20. La pulizia quotidiana col personale necessario dei locali in costruzione, delle vie di transito del cantiere e dei locali destinati alle maestranze ed alla Direzione Lavori, compreso lo sgombero dei materiali di rifiuto lasciati da altre Ditte.

21. Il libero accesso al cantiere ed il passaggio, nello stesso e sulle opere eseguite od in corso d'esecuzione, alle persone addette a qualunque altra Impresa alla quale siano stati affidati lavori non compresi nel presente appalto, e alle persone che eseguono lavori per conto diretto dell'Amministrazione appaltante, nonché, a richiesta della Direzione dei Lavori, l'uso parziale o totale, da parte di dette Imprese o persone, dei ponti di servizio, impalcature, costruzioni provvisorie, e degli apparecchi di sollevamento, per tutto il tempo occorrente alla esecuzione dei lavori che l'Amministrazione appaltante intenderà eseguire direttamente ovvero a mezzo di altre Ditte, dalle quali, come dall'Amministrazione appaltante, l'Appaltatore non potrà pretendere compensi di sorta.

22. Provvedere, a sua cura e spese e sotto la sua completa responsabilità, al ricevimento in cantiere, allo scarico e al trasporto nei luoghi di deposito, situati nell'interno del cantiere, od a piè d'opera, secondo le disposizioni della Direzione dei lavori, nonché alla buona conservazione ed alla perfetta custodia dei materiali e dei manufatti esclusi dal presente appalto e provvisti od eseguiti da altre ditte per conto dell'Amministrazione appaltante. I danni che per cause dipendenti o per sua negligenza fossero apportati ai materiali e manufatti suddetti dovranno essere riparati a carico esclusivo dell'Appaltatore.

Il corrispettivo per tutti gli obblighi ed oneri sopra specificati è conglobato nei prezzi dei lavori e nell'eventuale compenso a corpo, fisso ed invariabile, di cui all'art. @INSMAN del presente Capitolato.

Art.16.2

Obblighi speciali a carico dell'Appaltatore

1. L'appaltatore è obbligato a:

a) intervenire alle misure, le quali possono comunque essere eseguite alla presenza di due testimoni qualora egli, invitato non si presenti ai sensi dell'art. 185 del Regolamento di cui al D.P.R. 207/2010;

- b) firmare i libretti delle misure, i brogliacci, le liste settimanali e gli eventuali disegni integrativi a lui sottoposti dal Direttore dei Lavori ai sensi degli articoli 181 e 185 del Regolamento di cui al D.P.R. 207/2010;
- c) consegnare al direttore lavori, con tempestività, le fatture relative alle lavorazioni e somministrazioni previste dal capitolato speciale d'appalto e ordinate dal Direttore dei Lavori che per la loro natura si giustificano mediante fattura ai sensi dell'art. 186 del Regolamento di cui al D.P.R. 207/2010;
- d) consegnare al Direttore dei Lavori le note relative alle giornate di operai, di noli e di mezzi d'opera, nonché le altre provviste somministrate, per gli eventuali lavori previsti e ordinati in economia nonché a firmare le relative liste settimanali sottopostegli dal Direttore dei Lavori ai sensi dell'art. 187 del Regolamento di cui al D.P.R. 207/2010;

2. L'appaltatore è obbligato a produrre alla Direzione dei Lavori adeguata documentazione fotografica, in relazione a lavorazioni di particolare complessità, ovvero non più ispezionabili o non più verificabili dopo la loro esecuzione o comunque a richiesta della Direzione dei Lavori. La documentazione fotografica, a colori e in formati riproducibili agevolmente, deve recare in modo automatico e non modificabile la data e l'ora nelle quali sono state effettuate le relative rilevazioni.

Art.16.3

Obblighi in materia energetica

Il quadro legislativo relativo al rendimento energetico degli edifici è disciplinato dal DLgs 19 agosto 2005, n.192 "Attuazione della direttiva 2002/91/CE relativa al rendimento energetico nell'edilizia" e s.m.i.. Sono poi attuati dai DD.MM. del Ministero dello sviluppo Economico 26 giugno 2015:

- *"Applicazione delle metodologie di calcolo delle prestazioni energetiche e definizione delle prescrizioni e dei requisiti minimi degli edifici"*
- *"Schemi e modalità di riferimento per la compilazione della relazione tecnica di progetto ai fini dell'applicazione delle prescrizioni e dei requisiti minimi di prestazione energetica negli edifici"*
- *"Adeguamento del decreto del Ministro dello sviluppo economico, 26 giugno 2009 - Linee guida nazionali per la certificazione energetica degli edifici"*

I provvedimenti elencati prevedono:

- la documentazione progettuale di cui all'art. 28, comma 1, della legge 9 gennaio 1991 n. 10 (Relazione Tecnica), prevista dall'art. 8 comma 1 del DLgs 192/2005 e s.m.i, che deve contenere quanto previsto dal DM 26 giugno 2015 *"Schemi e modalità di riferimento per la compilazione della relazione tecnica di progetto ai fini dell'applicazione delle prescrizioni e dei requisiti minimi di prestazione energetica negli edifici"*, documentazione a supporto del Capitolato d'Appalto;
- la conformità delle opere realizzate rispetto al progetto ed alle sue eventuali varianti, asseverata dal Direttore dei Lavori, come previsto dall'art. 8 comma 2 del DLgs 192/2005 e s.m.i;
- l'Attestato di Prestazione Energetica dell'edificio come realizzato, asseverato dal Direttore dei Lavori, come previsto dall'art. 8 comma 2 del DLgs 192/2005 e s.m.i, e secondo quanto previsto dal DM 26 giugno 2015 *"Adeguamento del decreto del Ministro dello sviluppo economico, 26 giugno 2009 - Linee guida nazionali per la certificazione energetica degli edifici"*.

L'Attestato di Prestazione Energetica è il primo documento del quale il soggetto certificatore deve avvalersi ai fini della redazione dell'Attestato di Certificazione Energetica dell'edificio come previsto dal DM 26 giugno 2015 Allegato 1, punto 7 *"Modalità di svolgimento del servizio di attestazione della prestazione energetica degli edifici"*.

La clausola di cedevolezza prevista dall'art. 17 del DLgs 192/2005 e s.m.i, in relazione a quanto disposto dall'art. 117 comma 5 della Costituzione Italiana, prevede che la materia sia di competenza esclusiva

delle Regioni e delle Province Autonome, e che le norme del DLgs 192/2005 e s.m.i., si applicano per le Regioni e Province Autonome che non abbiano ancora provveduto al recepimento della direttiva 2002/91/CE.

I requisiti delle prestazioni energetiche degli edifici, a livello nazionale, sono indicati dal DM 26 giugno 2015 Allegato 1.

La progettazione energetica, ed il relativo Capitolato d'Appalto, integra la progettazione del sistema edificio-impianto da progetto preliminare sino agli elaborati esecutivi e comprende la selezione delle più idonee soluzioni ai fini dell'uso razionale dell'energia, incluse le caratteristiche architettoniche, tecnologiche dell'involucro edilizio e le caratteristiche degli impianti di climatizzazione invernale ed estiva e di tutti gli impianti tecnici che usano energia, incluso l'utilizzo di impianti da fonti energetiche rinnovabili.

Art.16.4

Custodia del cantiere

1. È a carico e a cura dell'appaltatore la guardia e la sorveglianza sia di giorno che di notte, con il personale necessario, del cantiere e di tutti i materiali in esso esistenti, nonché di tutte le cose dell'Amministrazione appaltante e delle piantagioni che saranno consegnate all'Appaltatore. Ciò anche durante i periodi di sospensione e fino alla presa in consegna dell'opera da parte della stazione appaltante.

(solo per lavori di particolare delicatezza e rilevanza che richiedano la custodia continuativa, aggiungere il seguente comma)

2. Ai sensi dell'art. 22 della legge 13 settembre 1982, n. 646, la custodia continuativa deve essere affidata a personale provvisto di qualifica di guardia particolare giurata; la violazione della presente prescrizione comporta la sanzione dell'arresto fino a tre mesi o dell'ammenda da 51,65 euro a 516,46 euro.

Art.16.5

Cartello di cantiere

L'appaltatore deve predisporre ed esporre in sito numero un esemplare del cartello indicatore, con le dimensioni di almeno 100 cm di base e 200 di altezza, recanti le descrizioni di cui alla Circolare del Ministero dei LLPP del 1° giugno 1990, n. 1729/UL, curandone i necessari aggiornamenti periodici.

Art.16.6

Spese contrattuali, imposte, tasse

1. Sono a carico dell'appaltatore senza diritto di rivalsa tutte le spese di bollo (comprese quelle inerenti gli atti occorrenti per la gestione del lavoro, dal giorno della consegna a quello di emissione del certificato di collaudo provvisorio o del certificato di regolare esecuzione) e registro, della copia del contratto e dei documenti e disegni di progetto ai sensi dell'art. 8, comma 1, del Capitolato Generale di cui al D.M. 145/2000 .

2. Il presente contratto è soggetto all'imposta sul valore aggiunto (IVA); l'IVA è regolata dalla legge; tutti gli importi citati nel presente Capitolato Speciale d'Appalto si intendono IVA esclusa.

Capitolo 17

PRESCRIZIONI TECNICHE - MODALITA' DI ESECUZIONE DI STRUTTURE IN MURATURA, CALCESTRUZZO, ACCIAIO E LEGNO

Art.17.1

Controsoffitti in genere

Tutti i controsoffitti in genere dovranno eseguirsi con cure particolari allo scopo di ottenere superfici orizzontali (od anche sagomate secondo le prescritte centine), senza ondulazioni od altri difetti e di evitare in modo assoluto la formazione, in un tempo più o meno prossimo, di crepe, crinature o distacchi nell'intonaco. Al manifestarsi di tali screpolature la Direzione dei Lavori avrà facoltà, a suo insindacabile giudizio, di ordinare all'Impresa il rifacimento, a carico di quest'ultima, dell'intero controsoffitto con l'onere del ripristino di ogni altra opera già eseguita (stucchi, tinteggiature, ecc.). Dalla faccia inferiore di tutti i controsoffitti dovranno sporgere i ganci di ferro appendilumi. Tutti i legnami impiegati per qualsiasi scopo nei controsoffitti dovranno essere abbondantemente spalmati di carbolino su tutte le facce. La Direzione dei Lavori potrà prescrivere anche le predisposizioni di adatte griglie o sfiatatoi in metallo per la ventilazione dei vani racchiusi dai controsoffitti.

- **Controsoffitto in rete metallica (cameracanna).** I controsoffitti in rete metallica saranno composti:
 - a) dall'armatura principale retta o centinata in legno di abete, formata con semplici costoloni di 6 x 12 cm, oppure con centine composte di due o tre tavole sovrapposte ed insieme collegate ad interasse di 100 cm;
 - a) dall'orditura di correntini in abete della sezione di 4 x 4 cm, posti alla distanza di 30 cm gli uni dagli altri e fissati solidamente con chiodi e reggette alle centine od ai costoloni di cui sopra ed incassati ai lati entro le murature in modo da assicurare l'immobilità;
 - dalla rete metallica, in filo di ferro lucido del diametro di 1 mm circa con maglie di circa 15 mm di lato, che sarà fissata all'orditura di correntini con opportune grappette;
 - dal rinzafo di malta bastarda o malta di cemento, secondo quanto prescritto, la quale deve risalire superiormente alla rete;
 - dall'intonaco (eseguito con malta di calce e sabbia e incollato a colla di malta fina) steso con le dovute cautele e con le migliori regole dell'arte perché riesca del minore spessore possibile, con superficie piana e liscia.
- **Controsoffitto tipo "Perret".** I controsoffitti eseguiti con materiale laterizio speciale tipo "Perret", "Italia" o simili saranno costituiti da tavelline sottili di cotto dello stesso spessore di 2,5 cm armate longitudinalmente da tondini d'acciaio annegato in malta a 3 q di cemento Portland per m³ di sabbia, il tutto ancorato al solaio sovrastante mediante robusti cavallotti di ferro posti a opportuna distanza. La faccia vista del controsoffitto sarà sbruffata con malta bastarda.
- **Controsoffitto in graticcio tipo "Stauss".** I controsoffitti con graticcio di cotto armato tipo "Stauss" o simile saranno costituiti essenzialmente da strisce di rete di filo di ferro ricotto del diametro di 1 mm a maglie di 20 mm di lato aventi gli incroci annegati in crocettine di forma poliedrica in argilla cotta ad alta temperatura, che assicurano alla malta una buona superficie di aderenza. Dette strisce, assicurate agli estremi a tondini di ferro da 8 mm almeno ancorati a loro volta nelle murature perimetrali con opportune grappe poste a distanza di 25 cm, e ben tese mediante taglie tendifili, verranno sostenute con cavalloni intermedi (a distanza di circa 0,40 m) ed occorrendo mediante irrigidimenti di tondino di ferro da 3 mm in modo da risultare in tutta la superficie saldamente fissate al soffitto senza possibilità di cedimenti. Per l'intonacatura si procederà come per un controsoffitto normale: la malta gettata con forza contro il graticcio deve penetrare nei fori fra le varie crocette, formando al di là di esse tante piccole teste di fungo che trattengono fortemente l'intonaco alla rete. Trattandosi di rivestire superfici curve comunque centinate, la rete metallica del controsoffitto tanto del tipo comune (lett. a) che del tipo "Stauss" (lett. c) dovrà seguire le sagome di sostegno retrostanti opportunamente disposte ed essere fissata ad esse con tutti i necessari accorgimenti per assicurare la rete e farle assumere la curvatura prescritta.

Art.17.2

Opere di impermeabilizzazione

1. Per opere di impermeabilizzazione si intendono quelle che servono a limitare (o ridurre entro valori prefissati) il passaggio di acqua (sotto forma liquida o gassosa) attraverso una parte dell'edificio (pareti, fondazioni, pavimenti controterra etc...) o comunque lo scambio igrometrico tra ambienti. Esse si dividono in:

- impermeabilizzazioni costituite da strati continui (o discontinui) di prodotti;
- impermeabilizzazioni realizzate mediante la formazione di intercapedini ventilate.

2. Le impermeabilizzazioni, si intendono suddivise nelle seguenti categorie:

- a) impermeabilizzazioni di coperture continue o discontinue;
- b) impermeabilizzazioni di pavimentazioni;
- c) impermeabilizzazioni di opere interrate;
- d) impermeabilizzazioni di elementi verticali (non risalita d'acqua).

3. Per la realizzazione delle diverse categorie si utilizzeranno i materiali e le modalità indicate negli altri documenti progettuali, ove non siano specificate in dettaglio nel progetto od a suo completamento si rispetteranno le prescrizioni seguenti:

- per le impermeabilizzazioni di coperture;
- per le impermeabilizzazioni di pavimentazioni;
- per la impermeabilizzazione di opere interrate valgono le prescrizioni seguenti:
 - a) per le soluzioni che adottino membrane in foglio o rotolo si sceglieranno i prodotti che per resistenza meccanica a trazione, agli urti ed alla lacerazione meglio si prestano a sopportare l'azione del materiale di reinterro le resistenze predette potranno essere raggiunte mediante strati complementari e/o di protezione ed essere completate da soluzioni adeguate per ridurre entro limiti accettabili, le azioni di insetti, muffe, radici e sostanze chimiche presenti del terreno. Inoltre durante la realizzazione si curerà che risvolti, punti di passaggio di tubazioni, etc... siano accuratamente eseguiti onde evitare sollecitazioni localizzate o provocare distacchi e punti di infiltrazione.
 - b) Per le soluzioni che adottano prodotti rigidi in lastre, fogli sagomati e similari si opererà come indicato nella precedente lettera a) circa la resistenza meccanica. Per le soluzioni ai bordi e nei punti di attraversamento di tubi, ecc. si eseguirà con cura la soluzione adottata in modo da non costituire punti di infiltrazione e di debole resistenza meccanica.
 - c) Per le soluzioni che adottano intercapedini di aria si curerà la realizzazione della parete più esterna in modo da avere continuità ed adeguata resistenza meccanica. Al fondo dell'intercapedine si formeranno opportuni drenaggi dell'acqua che limitino il fenomeno di risalita capillare nella parete protetta.
 - d) Per le soluzioni che adottano prodotti applicati fluidi od in pasta si sceglieranno quelli che possiedano caratteristiche di impermeabilità ed anche di resistenza meccanica. Le resistenze predette potranno essere raggiunte mediante strati complementari e/o di protezione ed essere completate da soluzioni adeguate per ottenere valori accettabili di resistenza ad agenti biologici quali radici, insetti, muffe, ecc. nonché di resistenza alle possibili sostanze chimiche presenti nel terreno. Durante l'esecuzione si curerà la corretta esecuzione di risvolti e dei bordi, nonché dei punti particolari quali passaggi di tubazioni, ecc..., in modo da evitare possibili zone di infiltrazione e/o distacco. La preparazione del fondo, l'eventuale preparazione del prodotto (miscelazioni, ecc.) le modalità di applicazione ivi comprese le condizioni ambientali (temperatura ed umidità) e quelle di sicurezza saranno quelle indicate dal produttore nella sua documentazione tecnica ed accettate dalla Direzione dei Lavori.
 - e) Per le impermeabilizzazioni di elementi verticali (con risalita d'acqua) si eseguiranno strati impermeabili (o drenanti) che impediscano o riducano al minimo il passaggio di acqua per capillarità,

ecc. Gli strati si eseguiranno con fogli, prodotti spalmati, malte speciali, ecc. curandone la continuità e la collocazione corretta nell'elemento. L'utilizzo di estrattori di umidità per murature, malte speciali ed altri prodotti similari, sarà ammesso solo con prodotti di provata efficacia ed osservando scrupolosamente le indicazioni del progetto e del produttore per la loro realizzazione.

4. Il Direttore dei lavori per la realizzazione delle opere di impermeabilizzazione opererà come segue:

a) nel corso dell'esecuzione dei lavori, con riferimento ai tempi e alle procedure, verificherà via via che i materiali impiegati e le tecniche di posa siano effettivamente quelle prescritte ed inoltre almeno per gli strati più significativi verificherà che il risultato finale sia coerente con le prescrizioni di progetto e comunque con la funzione attribuita all'elemento o strato considerato. In particolare verificherà:

- i collegamenti tra gli strati;
- la realizzazione di giunti/ sovrapposizioni dei singoli prodotti costituenti uno strato;
- l'esecuzione accurata dei bordi e dei punti particolari ove sono richieste lavorazioni in sito.

Per quanto applicabili verificherà con semplici metodi da cantiere:

- le resistenze meccaniche (punzonamenti, resistenza a flessione, ecc...);
- la impermeabilità dello strato di tenuta all'acqua;
- le continuità (o discontinuità) degli strati, ecc...

b) a conclusione dell'opera eseguirà prove (anche solo localizzate) per verificare le resistenze ad azioni meccaniche localizzate, la interconnessione e la compatibilità con altre parti dell'edificio e con eventuali opere di completamento. Avrà inoltre cura di far aggiornare e raccogliere i disegni costruttivi unitamente alle schede tecniche di prodotti ed eventuali prescrizioni per la manutenzione.

Art.17.3

Sistemi per rivestimenti interni ed esterni

1. Si definisce sistema di rivestimento il complesso di strati di prodotti della stessa natura o di natura diversa, omogenei o disomogenei, che realizzano la finitura dell'edificio. I sistemi di rivestimento si distinguono, a seconda della loro funzioni in:

- rivestimenti per esterno e per interno;
- rivestimenti protettivi in ambienti con specifica aggressività;
- rivestimenti protettivi di materiali lapidei, legno, ferro, metalli non ferrosi, ecc.

2. Sistemi realizzati con prodotti rigidi

Devono essere realizzati secondo le prescrizioni del progetto e, a completamento del progetto, con le indicazioni seguenti:

a) per le piastrelle di ceramica (o lastre di pietra, con dimensioni e pesi similari) si procederà alla posa su letto di malta svolgente funzioni di strato di collegamento e di compensazione e curando la sufficiente continuità dello strato stesso, lo spessore, le condizioni ambientali di posa (temperatura ed umidità) e di maturazione. Si valuterà inoltre la composizione della malta onde evitare successivi fenomeni di incompatibilità chimica o termica con il rivestimento e/o con il supporto. Durante la posa del rivestimento si curerà l'esecuzione dei giunti, il loro allineamento, la planarità della superficie risultante ed il rispetto di eventuali motivi ornamentali. In alternativa alla posa con letto di malta si procederà all'esecuzione di uno strato ripartitore avente adeguate caratteristiche di resistenza meccanica, planarità, ecc. in modo da applicare successivamente uno strato di collegamento (od ancoraggio) costituito da adesivi aventi adeguate compatibilità chimica e termica con lo strato ripartitore e con il rivestimento. Durante la posa si procederà come sopra descritto.

b) Per le lastre di pietra, calcestruzzo, fibrocemento e prodotti similari si procederà alla posa mediante fissaggi meccanici (elementi ad espansione, elementi a fissaggio chimico, ganci, zanche e similari) a

loro volta ancorati direttamente nella parte muraria e/o su tralicci o similari. In ogni caso i sistemi di fissaggio devono garantire una adeguata resistenza meccanica per sopportare il peso proprio e del rivestimento, resistere alle corrosioni, permettere piccole regolazioni dei singoli pezzi durante il fissaggio ed il loro movimento in opera dovuto a variazioni termiche. Il sistema nel suo insieme deve avere comportamento termico accettabile, nonché evitare di essere sorgente di rumore inaccettabile dovuto al vento, pioggia, ecc. ed assolvere le altre funzioni loro affidate quali tenuta all'acqua ecc. Durante la posa del rivestimento si cureranno gli effetti estetici previsti, l'allineamento o comunque corretta esecuzione di giunti (sovrapposizioni, ecc.), la corretta forma della superficie risultante, ecc.

- c) Per le lastre, i pannelli, ecc..., a base di metallo o materia plastica si procederà analogamente a quanto descritto alla precedente lettera b) per le lastre. Si curerà in base alle funzioni attribuite dal progetto al rivestimento, l'esecuzione dei fissaggi la collocazione rispetto agli strati sottostanti onde evitare incompatibilità termiche, chimiche od elettriche. Saranno considerate le possibili vibrazioni o rumore indotte da vento, pioggia, ecc. Verranno inoltre verificati i motivi estetici, l'esecuzione dei giunti, la loro eventuale sigillatura, ecc.

3. Sistemi realizzati con prodotti flessibili

Devono essere realizzati secondo le prescrizioni date nel progetto con prodotti costituiti da carte da parati (a base di carta, tessili, fogli di materie plastiche o loro abbinamenti) aventi le caratteristiche riportate nel presente Capitolato e a completamento del progetto devono rispondere alle indicazioni seguenti. A seconda del supporto (intonaco, legno, ecc.), si procederà alla sua pulizia ed asportazione dei materiali esistenti nonché al riempimento di fessure, piccoli fori, alla spianatura di piccole asperità, ecc. avendo cura di eliminare, al termine, la polvere ed i piccoli frammenti che possono successivamente collocarsi tra il foglio ed il supporto durante la posa. Si stenderà uno strato di fondo (fissativo) solitamente costituito dallo stesso adesivo che si userà per l'incollaggio (ma molto più diluito con acqua) in modo da rendere uniformemente assorbente il supporto stesso e da chiudere i pori più grandi. Nel caso di supporti molto irregolari e nella posa di rivestimenti particolarmente sottili e lisci (esempio tessili) si provvederà ad applicare uno strato intermedio di carta fodera o prodotto simile allo scopo di ottenere la levigatezza e continuità volute. Si applica infine il telo di finitura curando il suo taglio preliminare in lunghezza e curando la concordanza dei disegni, la necessità di posare i teli con andamento alternato ecc... Durante l'applicazione si curerà la realizzazione dei giunti, la quantità di collante applicato, l'esecuzione dei punti particolari quali angoli, bordi di porte, finestre, ecc., facendo le opportune riprese in modo da garantire la continuità dei disegni e comunque la scarsa percepibilità dei giunti.

4. Sistemi realizzati con prodotti fluidi

Devono essere realizzati secondo le prescrizioni date nel progetto (con prodotti costituiti da pitture, vernici impregnanti, etc.) aventi le caratteristiche riportate nell'articolo loro applicabile ed a completamento del progetto devono rispondere alle indicazioni seguenti:

a) su pietre naturali ed artificiali impregnazione della superficie con siliconi o oli fluorurati, non pellicolanti, resistenti agli UV, al dilavamento, agli agenti corrosivi presenti nell'atmosfera;

b) su intonaci esterni:

- tinteggiatura della superficie con tinte alla calce, o ai silicati inorganici;
- pitturazione della superficie con pitture organiche;

c) su intonaci interni:

- tinteggiatura della superficie con tinte alla calce, o ai silicati inorganici;
- pitturazione della superficie con pitture organiche o ai silicati organici;
- rivestimento della superficie con materiale plastico a spessore;
- tinteggiatura della superficie con tinte a tempera;

d) su prodotti di legno e di acciaio.

I sistemi si intendono realizzati secondo le prescrizioni del progetto ed in loro mancanza (od a loro integrazione) si intendono realizzati secondo le indicazioni date dal produttore ed accettate dalla Direzione dei Lavori; le informazioni saranno fornite secondo le norme UNI 8758 (“Edilizia. Sistemi di verniciatura, pitturazione, tinteggiatura, impregnazione superficiale e misti. Criteri per l’informazione tecnica”) o UNI 8760 (“Edilizia. Sistemi di rivestimento plastico ad applicazione continua (RPAC). Criteri per l’informazione tecnica”) e riguarderanno:

- criteri e materiali di preparazione del supporto;
- criteri e materiali per realizzare l’eventuale strato di fondo ivi comprese le condizioni ambientali (temperatura, umidità) del momento della realizzazione e del periodo di maturazione e le condizioni per la successiva operazione;
- criteri e materiali per realizzare l’eventuale strato intermedio ivi comprese le condizioni citate all’alinea precedente per la realizzazione e maturazione;
- criteri e materiali per lo strato di finiture ivi comprese le condizioni citate al secondo alinea.

Durante l’esecuzione, per tutti i tipi predetti, si curerà per ogni operazione la completa esecuzione degli strati, la realizzazione dei punti particolari, le condizioni ambientali (temperatura, umidità) e la corretta condizione dello strato precedente (essiccazione, maturazione, assenza di bolle, ecc.), nonché le prescrizioni relative alle norme di igiene e sicurezza.

5. Il Direttore dei lavori per la realizzazione del sistema di rivestimento opererà come di seguito:

- a) nel corso dell’esecuzione dei lavori (con riferimento ai tempi ed alle procedure) verificherà via via che i materiali impiegati e le tecniche di posa siano effettivamente quelle prescritte ed inoltre almeno per gli strati più significativi verificherà che il risultato delle operazioni predette sia coerente con le prescrizioni di progetto e comunque con la funzione che è attribuita all’elemento o strato realizzato. In particolare verificherà:
- per i rivestimenti rigidi le modalità di fissaggio, la corretta esecuzione dei giunti e quanto riportato nel punto loro dedicato, eseguendo verifiche intermedie di resistenza meccanica, etc...;
 - per i rivestimenti con prodotti flessibili (fogli) la corretta esecuzione delle operazioni descritte nel relativo punto;
 - per i rivestimenti fluidi od in pasta il rispetto delle prescrizioni di progetto o concordate come detto nel punto a) verificando la loro completezza, ecc. specialmente delle parti difficilmente controllabili al termine dei lavori;
- b) a conclusione dei lavori eseguirà prove (anche solo localizzate) e con facili mezzi da cantiere creando sollecitazioni compatibili con quelle previste dal progetto o comunque simulanti le sollecitazioni dovute all’ambiente, agli utenti futuri, ecc. Per i rivestimenti rigidi verificherà in particolare il fissaggio e l’aspetto delle superfici risultanti; per i rivestimenti in fogli, l’effetto finale e l’adesione al supporto; per quelli fluidi la completezza, l’assenza di difetti locali, l’aderenza al supporto.

Art.17.4

Opere di vetratura e serramentistica

1. Per opere di vetratura si intendono quelle che comportano la collocazione in opera di lastre di vetro sia in luci fisse sia in ante fisse o mobili di finestre, portefinestre o porte. Per opere di serramentistica si intendono quelle relative alla collocazione di serramenti (infissi) nei vani aperti delle parti murarie destinate a riceverli.

2. La realizzazione delle opere di vetratura deve avvenire con i materiali e le modalità previsti dal progetto; ove quest’ultimo non sia sufficientemente dettagliato valgono le prescrizioni seguenti:

- a) Le lastre di vetro in relazione al loro comportamento meccanico devono essere scelte tenendo conto delle loro dimensioni, delle sollecitazioni previste dovute a carico vento e neve, delle sollecitazioni dovute ad eventuali sbattimenti e delle deformazioni prevedibili del serramento. Devono inoltre essere

considerate per la loro scelta le esigenze di isolamento termico, acustico, di trasmissione luminosa, di trasparenza o traslucidità, di sicurezza sia ai fini antinfortunistici che di resistenza alle effrazioni, atti vandalici, ecc. Per la valutazione della adeguatezza delle lastre alle prescrizioni predette, in mancanza di prescrizioni nel progetto si intendono adottati i criteri stabiliti nelle norme UNI per l'isolamento termico ed acustico, la sicurezza, ecc. (UNI 7143, UNI EN 12758 del 2004 e UNI 7697 del 2002). Gli smussi ai bordi e negli angoli devono prevenire possibili scagliature.

- b) I materiali di tenuta, se non precisati nel progetto, si intendono scelti in relazione alla conformazione e dimensioni delle scanalature per quanto riguarda lo spessore e dimensioni in genere, capacità di adattarsi alle deformazioni elastiche dei telai fissi ed ante apribili; resistenza alle sollecitazioni dovute ai cicli termoigrometrici tenuto conto delle condizioni microlocali che si creano all'esterno rispetto all'interno, ecc. e tenuto conto del numero, posizione e caratteristiche dei tasselli di appoggio, periferici e spaziatori. Nel caso di lastre posate senza serramento gli elementi di fissaggio devono avere adeguata resistenza meccanica, essere preferibilmente di metallo non ferroso o comunque protetto dalla corrosione. Tra gli elementi di fissaggio e la lastra deve essere interposto materiale elastico e durabile alle azioni climatiche.
- c) La posa in opera deve avvenire previa eliminazione di depositi e materiali dannosi dalle lastre, serramenti, ecc. e collocando i tasselli di appoggio in modo da far trasmettere correttamente il peso della lastra al serramento; i tasselli di fissaggio servono a mantenere la lastra nella posizione prefissata. Le lastre che possono essere urtate devono essere rese visibili con opportuni segnali. La sigillatura dei giunti tra lastra e serramento deve essere continua in modo da eliminare ponti termici ed acustici. Per i sigillanti e gli adesivi si devono rispettare le prescrizioni previste dal fabbricante per la preparazione, le condizioni ambientali di posa e di manutenzione. Comunque la sigillatura deve essere conforme a quella richiesta dal progetto od effettuata sui prodotti utilizzati per qualificare il serramento nel suo insieme. L'esecuzione effettuata secondo la norma UNI 6534 ("Vetrazioni in opere edilizie. Progettazione. Materiali e posa in opera") potrà essere considerata conforme alla richiesta del presente Capitolato Speciale nei limiti di validità della norma stessa.
- 3.** La realizzazione della posa dei serramenti deve essere effettuata come indicato nel progetto e, qualora non precisato, secondo le prescrizioni seguenti:
- a) Le finestre collocate su propri controtelai e fissate con i mezzi previsti dal progetto e comunque in modo da evitare sollecitazioni localizzate.
- b) Il giunto tra controtelaio e telaio fisso se non progettato in dettaglio onde mantenere le prestazioni richieste al serramento dovrà essere eseguito con le seguenti attenzioni:
- assicurare tenuta all'aria ed isolamento acustico;
 - gli interspazi devono essere sigillati con materiale comprimibile e che resti elastico nel tempo, se ciò non fosse sufficiente (giunti larghi più di 8 mm) si sigillerà anche con apposito sigillante capace di mantenere l'elasticità nel tempo e di aderire al materiale dei serramenti;
 - il fissaggio deve resistere alle sollecitazioni che il serramento trasmette sotto l'azione del vento od i carichi dovuti all'utenza (comprese le false manovre).
- c) la posa con contatto diretto tra serramento e parte muraria deve avvenire:
- assicurando il fissaggio con l'ausilio di elementi meccanici (zanche, tasselli ad espansione);
 - sigillando il perimetro esterno con malta previa eventuale interposizione di elementi separatori quali non tessuti, fogli, ecc.;
 - curando l'immediata pulizia delle parti che possono essere danneggiate (macchiate, corrose, ecc.) dal contatto con la malta.
- d) Le porte devono essere posate in opera analogamente a quanto indicato per le finestre; inoltre si dovranno curare le altezze di posa rispetto al livello del pavimento finito. Per le porte con alte prestazioni meccaniche (antieffrazione) acustiche, termiche o di comportamento al fuoco, si

rispetteranno inoltre le istruzioni per la posa date dal fabbricante ed accettate dalla Direzione dei Lavori.

4. Il Direttore dei lavori per la realizzazione opererà come segue:

- a) nel corso dell'esecuzione dei lavori verificherà via via che i materiali impiegati e le tecniche di posa siano effettivamente quelli prescritti. In particolare verificherà la realizzazione delle sigillature tra lastre di vetro e telai e tra i telai fissi ed i controtelai; la esecuzione dei fissaggi per le lastre non intelaiate; il rispetto delle prescrizioni di progetto, del Capitolato Speciale e del produttore per i serramenti con altre prestazioni.
- b) A conclusione dei lavori eseguirà verifiche visive della corretta messa in opera e della completezza dei giunti, sigillature, ecc. Eseguirà controlli orientativi circa la forza di apertura e chiusura dei serramenti l'assenza di punti di attrito non previsti, e prove orientative di tenuta all'acqua, con spruzzatori a pioggia, ed all'aria, con l'uso di fumogeni, ecc.

Nelle grandi opere i controlli predetti potranno avere carattere casuale e statistico. Avrà cura di far aggiornare e raccogliere i disegni costruttivi più significativi unitamente alla descrizione e/o schede tecniche dei prodotti impiegati e le prescrizioni attinenti la successiva manutenzione.

Art.17.5

Opere in legno

Tutti i legnami da impiegarsi in opere permanenti da carpentiere (grossa armatura di tetto, travature per solai, impalcati, ecc.), devono essere lavorati con la massima cura e precisione, secondo ogni buona regola d'arte e in conformità alle prescrizioni date dalla Direzione dei Lavori. Tutte le giunzioni dei legnami debbono avere la forma e le dimensioni prescritte, ed essere nette e precise in modo da ottenere un perfetto combaciamento dei pezzi che devono essere uniti. Non è tollerato alcun taglio in falso, né zeppe o cunei, né qualsiasi altro mezzo di guarnitura o ripieno. Qualora venga ordinato dalla Direzione dei Lavori, nelle facce di giunzione verranno interposte delle lamine di piombo o di zinco od anche del cartone incatramato. Le diverse parti componenti un'opera in legname devono essere fra loro collegate solidamente in tutti i punti di contatto mediante caviglie, chiodi, squadre, staffe di ferro, chivarde, fasciature di reggia od altro, in conformità alle prescrizioni che saranno date.

Dovendosi impiegare chiodi per collegamento dei legnami, è espressamente vietato farne l'applicazione senza apparecchiarne prima il conveniente foro con succhiello. I legnami prima della loro posizione in opera e prima dell'esecuzione della spalmatura di catrame o della coloritura, se ordinata, debbono essere congiunti in prova nei cantieri, per essere esaminati ed accettati provvisoriamente dalla Direzione dei Lavori. Tutte le parti dei legnami che rimangono incassate nella muratura devono, prima della posa in opera, essere convenientemente spalmate di catrame vegetale o di carbolineum e tenute, almeno lateralmente e posteriormente, isolate in modo da permettere la permanenza di uno strato di aria possibilmente ricambiabile.

Porte - In base al D.M. 14 giugno 1989, n. 236, "Regolamento di attuazione dell'art. 1 della legge 9 gennaio 1989, n. 13 - Prescrizioni tecniche necessarie a garantire l'accessibilità, l'adattabilità e la visitabilità degli edifici privati e di edilizia residenziale pubblica sovvenzionata e agevolata", le porte di accesso di ogni unità ambientale devono essere facilmente manovrabili, di tipo e luce netta tali da consentire un agevole transito anche da parte di persona su sedia a ruote; il vano della porta e gli spazi antistanti e retrostanti devono essere complanari. Occorre dimensionare adeguatamente gli spazi antistanti e retrostanti, con riferimento alle manovre da effettuare con la sedia a ruote, anche in rapporto al tipo di apertura. Sono ammessi dislivelli in corrispondenza del vano della porta di accesso di una unità immobiliare, ovvero negli interventi di ristrutturazione, purché questi siano contenuti e tali comunque da non ostacolare il transito di una persona su sedia a ruote.

Per dimensioni, posizionamento e manovrabilità la porta deve essere tale da consentire una agevole apertura della/e ante da entrambi i lati di utilizzo; sono consigliabili porte scorrevoli o con anta a libro, mentre devono essere evitate le porte girevoli, a ritorno automatico non ritardato e quelle vetrate se non fornite di accorgimenti per la sicurezza. Le porte vetrate devono essere facilmente individuabili mediante l'apposizione di opportuni segnali. Sono da preferire maniglie del tipo a leva opportunamente curvate ed arrotondate. La luce netta della porta di accesso di ogni edificio e di ogni unità immobiliare deve essere di almeno 80 cm. La luce netta delle altre porte deve essere di almeno 75 cm. Gli spazi antistanti e retrostanti la porta devono essere dimensionati nel rispetto dei minimi previsti negli schemi grafici di seguito riportati. L'altezza delle maniglie deve essere compresa tra 85 e 95 cm (consigliata 90 cm). Devono inoltre, essere preferite soluzioni per le quali le singole ante delle porte non abbiano larghezza superiore ai 120 cm, e gli eventuali vetri siano collocati ad una altezza di almeno 40 cm dal piano del pavimento. L'anta mobile deve poter essere usata esercitando una pressione inferiore a 8 kg.

Art.17.6

Opere da fabbro

Nelle opere di ferro, questo deve essere lavorato diligentemente con maestria, regolarità di forme e precisione di dimensioni, secondo i disegni che fornirà la Direzione dei Lavori con particolare attenzione nelle saldature e ribaditure. I fori saranno tutti eseguiti con trapano; le chiodature, ribaditure, ecc. dovranno essere perfette, senza sbavature; i tagli essere limati. Saranno rigorosamente rifiutati tutti quei pezzi che presentino il più leggero indizio di imperfezione. Ogni pezzo od opera completa in ferro dovrà essere fornita a piè d'opera con mano di antiruggine. Per ogni opera in ferro a richiesta della Direzione dei Lavori, l'Appaltatore avrà l'obbligo di presentare il relativo modello alla preventiva approvazione. L'Impresa sarà in ogni caso obbligata a controllare gli ordinativi ed a rilevare sul posto le misure esatte delle diverse opere in ferro essendo responsabile degli inconvenienti che potessero verificarsi per l'omissione di tale controllo.

In particolare si prescrive:

- **Inferriate, cancellate, ecc.** - Saranno costruite a perfetta regola d'arte, secondo i tipi che verranno indicati all'atto esecutivo. Esse dovranno presentare tutti i regoli ben dritti, spianati ed in perfetta composizione. I tagli delle connessioni per i ferri incrociati mezzo a mezzo dovranno essere della massima precisione ed esattezza, ed il vuoto di uno dovrà esattamente corrispondere al pieno dell'altro, senza la minima ineguaglianza o discontinuità. Le inferriate con regoli intrecciati ad occhio non presenteranno nei buchi, formati a fuoco, alcuna fessura. In ogni caso l'intreccio dei ferri dovrà essere diritto ed in parte dovrà essere munito di occhi, in modo che nessun elemento possa essere sfilato. I telai saranno fissati ai ferri di orditura e saranno muniti di forti grappe ed arpioni, ben chiodati ai regoli di telaio in numero, dimensioni e posizioni che verranno indicate.
- **Infissi in ferro** - Gli infissi per finestre, vetrate ed altro, potranno essere richiesti con profilati ferro-finestra o con ferri comuni profilati. In tutti e due i casi dovranno essere simili al campione che potrà richiedere o fornire l'Amministrazione. Gli infissi potranno avere parte fissa od apribile, anche a vasistas, come sarà richiesto; le chiusure saranno eseguite a ricupero ad asta rigida, con corsa inversa ed avranno il ferro inferiore e superiore. Il sistema di chiusura potrà essere a leva od a manopola a seconda di come sarà richiesto. Le cerniere dovranno essere a quattro maschiettature in numero di due o tre parti per ciascuna partita dell'altezza non inferiore a 12 cm con ghiande terminali. Gli apparecchi di chiusura e di manovra in genere dovranno risultare bene equilibrati e non richiedere eccessivi sforzi per la chiusura. Le manopole e le cerniere, se richiesto, saranno cromate. Le ante apribili dovranno essere munite di gocciolatoio. Le ferramenta di ritegno dovranno essere proporzionate alla robustezza dell'infisso stesso.

Art.17.7

Opere da vetraio

Le lastre di vetro saranno di norma chiare, del tipo indicato nell'elenco prezzi; per le latrine si adotteranno vetri rigati o smerigliati, il tutto salvo più precise indicazioni che saranno impartite all'atto della fornitura dalla Direzione dei Lavori. Per quanto riguarda la posa in opera, le lastre di vetro verranno normalmente assicurate negli appositi incavi dei vari infissi in legno con adatte puntine e mastice da vetraio (formato con gesso e olio di lino cotto), spalmando prima uno strato sottile di mastice sui margini verso l'esterno del battente nel quale deve collocarsi la lastra. Collocata queste in opera, saranno stuccati i margini verso l'interno col mastice ad orlo inclinato a 45°, ovvero si fisserà mediante regoletti di legno e viti.

Potrà inoltre esser richiesta la posa delle lastre entro intelaiature ad incastro, nel qual caso le lastre, che verranno infilate dall'apposita fessura praticata nella traversa superiore dell'infisso, dovranno essere accuratamente fissate con spessori invisibili, in modo che non vibrino. Sugli infissi in ferro le lastre di vetro potranno essere montate o con stucco ad orlo inclinato, come sopra accennato, o mediante regoletti di metallo o di legno fissato con viti; in ogni caso si dovrà avere particolare cura nel formare un finissimo strato di stucco su tutto il perimetro della battuta dell'infisso contro cui dovrà appoggiarsi poi il vetro, e nel ristuccare accuratamente dall'esterno tale strato con altro stucco, in modo da impedire in maniera sicura il passaggio verso l'interno dell'acqua piovana battente a forza contro il vetro e far sì che il vetro riposi fra due strati di stucco (uno verso l'esterno e l'altro verso l'interno).

Potrà essere richiesta infine la fornitura di vetro isolante e diffusore, formato da due lastre di vetro chiaro dello spessore di 2,2 mm, racchiudenti uno strato uniforme (dello spessore da 3 mm) di feltro di fili e fibre di vetro trasparente, convenientemente disposti rispetto alla direzione dei raggi luminosi, racchiuso e protetto da ogni contatto con l'aria esterna mediante un bordo perimetrale di chiusura, largo da 10 a 15 mm, costituito da uno speciale composto adesivo resistente all'umidità. Lo stucco da vetraio dovrà sempre essere protetto con una verniciatura a base di minio ed olio cotto; quello per la posa del vetro isolante e diffusore sarà del tipo speciale adatto.

Il collocamento in opera delle lastre di vetro, cristallo, ecc. potrà essere richiesto a qualunque altezza ed in qualsiasi posizione, e dovrà essere completato da una perfetta pulitura delle due facce delle lastre stesse, che dovranno risultare perfettamente lucide e trasparenti. L'Impresa ha l'obbligo di controllare gli ordinativi dei vari tipi di vetri passatili dalla Direzione dei Lavori, rilevandone le esatte misure ed i quantitativi, e di segnalare a quest'ultima le eventuali discordanze, restando a suo completo carico gli inconvenienti di qualsiasi genere che potessero derivare dall'omissione di tale tempestivo controllo. Essa ha anche l'obbligo della posa in opera di ogni specie di vetri o cristalli, anche se forniti da altre Ditte, a prezzi di tariffa.

Ogni rottura di vetri o cristalli, avvenuta prima della presa in consegna da parte della Direzione dei Lavori, sarà a carico dell'Impresa.

Art.17.8

Opere da pittore

Qualunque tinteggiatura, coloritura o verniciatura dovrà essere preceduta da una conveniente ed accuratissima preparazione delle superfici, e precisamente da raschiature, scrostature, eventuali riprese di spigoli e tutto quanto occorre per uguagliare le superfici medesime. Successivamente le dette superfici dovranno essere perfettamente levigate con carta vetrata e, quando trattasi di coloriture o verniciature, nuovamente stuccate, quindi pomciate e lisciate, previa imprimitura, con modalità e sistemi atti ad assicurare la perfetta riuscita del lavoro. Speciale riguardo dovrà aversi per le superfici da rivestire con vernici. Le tinteggiature, coloriture e verniciature dovranno, se richiesto, essere anche

eseguite con colori diversi su una stessa parete, complete di filettature, zoccoli e quant'altro occorre per l'esecuzione dei lavori a regola d'arte. La scelta dei colori è dovuta al criterio insindacabile della Direzione dei Lavori e non sarà ammessa alcuna distinzione tra colori ordinari e colori fini, dovendosi in ogni caso fornire i materiali più fini e delle migliori qualità. Le successive passate di coloriture ad olio e verniciature dovranno essere di tonalità diverse, in modo che sia possibile, in qualunque momento, controllare il numero delle passate che sono state applicate. In caso di contestazione, qualora l'impresa non sia in grado di dare la dimostrazione del numero di passate effettuate, la decisione sarà a sfavore dell'Impresa stessa. Comunque essa ha l'obbligo, dopo l'applicazione di ogni passata e prima di procedere all'esecuzione di quella successiva, di farsi rilasciare dal personale della Direzione dei Lavori una dichiarazione scritta.

Prima d'iniziare le opere da pittore, l'Impresa ha inoltre l'obbligo di eseguire nei luoghi e con le modalità che le saranno prescritti, i campioni dei vari lavori di rifinitura, sia per la scelta delle tinte che per il genere di esecuzione, e di ripeterli eventualmente con le varianti richieste, sino ad ottenere l'approvazione della Direzione dei Lavori. Essa dovrà infine adottare ogni precauzione e mezzo atti ad evitare spruzzi o macchie di tinte o vernici sulle opere finite (pavimenti, rivestimenti, infissi, ecc.), restando a suo carico ogni lavoro necessario a riparare i danni eventualmente arrecati.

Verniciature su legno - Per le opere in legno, la stuccatura ed imprimitura dovrà essere fatta con mastici adatti, e la levigatura e rasatura delle superfici dovrà essere perfetta.

Verniciature su metalli - Per le opere metalliche la preparazione delle superfici dovrà essere preceduta dalla raschiatura delle parti ossidate. Le opere dovranno eseguirsi di norma combinando opportunamente le operazioni elementari e le particolari indicazioni che seguono. La Direzione dei Lavori avrà la facoltà di variare, a suo insindacabile giudizio, le opere elementari elencate in appresso, sopprimendone alcune od aggiungendone altre che ritenesse più particolarmente adatte al caso specifico e l'impresa dovrà uniformarsi a tali prescrizioni senza potere perciò sollevare eccezioni di sorta. Il prezzo dell'opera stessa subirà in conseguenza semplici variazioni in meno od in più, in relazione alle varianti introdotte ed alle indicazioni, della tariffa prezzi, senza che l'Impresa possa accampare perciò diritto a compensi speciali di sorta.

b) **Tinteggiatura a calce** - La tinteggiatura a calce degli intonaci interni e la relativa preparazione consisterà in:

- spolveratura e raschiatura delle superfici;
- prima stuccatura a gesso e colla;
- levigatura con carta vetrata;
- applicazione di due mani di tinta a calce.

Gli intonaci nuovi dovranno già aver ricevuto la mano di latte di calce denso (sciabaltura).

c) **Tinteggiatura a colla e gesso** - Saranno eseguite come appresso:

- spolveratura e ripulitura delle superfici;
- prima stuccatura a gesso e colla;
- levigatura con carta vetrata;
- spalmatura di colla temperata;
- rasatura dell'intonaco ed ogni altra idonea preparazione;
- applicazione di due mani di tinta a colla e gesso

Tale tinteggiatura potrà essere eseguita a mezze tinte oppure a tinte forti e con colori fini.

d) **Verniciature ad olio** - Le verniciature comuni ad olio su intonaci interni saranno eseguite come appresso:

- spolveratura e ripulitura delle superfici;
- prima stuccatura a gesso e a colla;

- levigatura con carta vetrata;
- spalmatura di colla forte;
- applicazione di una mano preparatoria di vernice ad olio con aggiunta di acquaragia per facilitare l'assorbimento, ed eventualmente di essiccativo;
- stuccatura con stucco ad olio;
- accurata levigatura con carta vetrata e lisciatura;
- seconda mano di vernice ad olio con minori proporzioni di acquaragia;
- terza mano di vernice ad olio con esclusione di diluente.

Per la verniciatura comune delle opere in legno le operazioni elementari si svolgeranno come per la verniciatura degli intonaci, con l'omissione delle stuccatura e della spalmatura con colla; per le opere in ferro, la verniciatura sarà preceduta da applicazione di antiruggine.

- e) **Verniciature a smalto comune.** - Saranno eseguite con appropriate preparazioni, a seconda del grado di rifinitura che la Direzione dei Lavori vorrà conseguire ed a seconda del materiale da ricoprire (intonaci, opere in legno, ferro, ecc.). A superficie debitamente preparata si eseguiranno le seguenti operazioni:
- applicazione di una mano di vernice a smalto con lieve aggiunta di acquaragia;
 - leggera pomiciatura a panno;
 - applicazione di una seconda mano di vernice a smalto con esclusione di diluente.
- f) **Verniciature con vernici pietrificanti e lavabili a base di bianco di titanio, su intonaci, tipo con superficie finita liscia o "buccia d'arancio":**
- spolveratura, ripulitura e levigatura delle superfici con carta vetrata;
 - stuccatura a gesso e colla;
 - mano di leggera soluzione fissativa di colla in acqua;
 - applicazione di uno strato di standolio con leggera aggiunta di biacca in pasta, il tutto diluito con acquaragia;
 - applicazione a pennello di due strati di vernice a base di bianco di titanio diluita con acquaragia e con aggiunta di olio di lino cotto in piccola percentuale; il secondo strato sarà eventualmente battuto;
 - con spazzola per ottenere la superficie a buccia d'arancio.
- g) **Verniciature con vernici pietrificanti e lavabili a base di bianco di titanio, su intonaci, tipo con superficie finita liscia o "buccia d'arancio", tipo "battuto" con superficie a rilievo:**
- spolveratura, ripulitura e levigatura delle superfici con carta vetrata;
 - stuccatura a gesso e colla;
 - mano di leggera soluzione fissativa di colla in acqua;
 - applicazione a pennello di uno strato di vernice come sopra cui sarà aggiunto del bianco di Meudon in polvere nella percentuale occorrente per ottenere il grado di rilievo desiderato;
 - battitura a breve intervallo dall'applicazione 4), eseguita con apposita spazzola, rulli di gomma, ecc.

Art.17.9

Opere da tappezziere

Tappezzeria con carta - Le pareti sulle quali deve essere applicata la tappezzeria saranno preparate diligentemente come per le tinteggiature, e successivamente lavate con acqua di colla.

La tappezzeria verrà applicata con colla di farina scevra di granuli e dovrà risultare perfettamente distesa e aderente, senza asperità, con le giunzioni bene sovrapposte ed esattamente verticali, in modo che vi sia esatta corrispondenza nel disegno; sarà, inoltre, completata in alto e in basso con fasce e

bordature e con filettature a tinta in corrispondenza dei vani di finestra o di porta. Se richiesto dalla Direzione dei Lavori, le pareti saranno preventivamente ricoperte da un primo strato di carta foderata.

Art.17.10

Protezione antincendio e resistenza al fuoco

Laddove indicato nel progetto i prodotti e gli elementi costruttivi sono classificati in base alle loro caratteristiche di resistenza al fuoco come da simboli e tabelle del D.M. 3 agosto 2015. Le prestazioni di resistenza al fuoco dei prodotti e degli elementi costruttivi possono essere determinate in base ai risultati di:

- prove
- calcoli
- confronti con tabelle

Elenco dei simboli utilizzati per le prestazioni di resistenza al fuoco di elementi costruttivi o strutturali:

Simbolo	Prestazione		
R	Capacità portante	P o PH	Continuità di corrente o capacità di segnalazione
E	Tenuta	G	Resistenza all'incendio della fuliggine
I	isolamenti	K	Capacità di protezione al fuoco
W	Irraggiamento	D	Durata della stabilità a temperatura costante
M	Azione meccanica	DH	Durata della stabilità lungo la curva standard tempo-temperatura
C	Dispositivo automatico di chiusura	F	Funzionalità degli evacuatori motorizzati di fumo e calore
S	Tenuta al fumo	B	Funzionalità degli evacuatori naturali di fumo e calore

Elementi portanti privi di funzione di compartimento antincendio

Norme	EN 13501-2; EN 1365; EN 1992; EN 1993; EN 1994; En 1995; EN 1996; EN 1999									
Classificazione:										
R	15	20	30	45	60	90	120	180	240	360

Pareti divisorie non portanti

Norme	EN 13501-2; EN 1364-1; EN 1992-1.2; EN 1994-1.2; EN 1995-1.2; EN 1996-1.2; EN 199-1.2									
Classificazione:										
E		20	30		60	90	120			
EI	15	20	30	45	60	90	120	180	240	
EI-M			30		60	90	120	180	240	
EW		20	30		60	90	120			

Elementi utilizzati nel progetto:

Tramezzo EI 120 con 4 lastre di gesso rivestito (due per ciascun paramento del divisorio), tipo F e Euroclasse A2-s1,d0 secondo UNI EN 520 e classe di fumo F1 secondo AFNOR NF 16-101 e ISO5659-2) da 12,5 mm di spessore. Le lastre saranno fissate con viti autoperforanti fosfatate su orditura metallica di sostegno con rivestimento organico privo di cromo, la struttura in lamiera d'acciaio zincato da 0,6 mm di spessore, costituita da profili montante a C aventi larghezza 75 mm, opportunamente inseriti in guide ad U orizzontali, poste a pavimento e a soffitto. I montanti saranno posati con interasse massimo di 600 mm. I giunti fra le lastre, orizzontali e verticali, saranno trattati con stucchi nastri d'armatura, paraspigoli e quanto necessario per dare il lavoro finito a regola d'arte.

Porte e chiusure resistenti al fuoco

Norme	EN 13501-2; EN 16341									
Classificazione:										
E	15	20	30	45	60	90	120	180	240	
EI	15	20	30	45	60	90	120	180	240	
EW		20	30		60					

Elementi utilizzati nel progetto:

Nei punti indicati nel progetto verranno installate porte tagliafuoco ad uno o due battenti, EI 60/120/180;

Sistemi di sigillatura di fori passanti e di giunti lineari

Norme	EN 13501-2; EN 1366									
Classificazione:										
E	15		30	45	60	90	120	180	240	
EI	15	20	30	45	60	90	120	180	240	

Elementi utilizzati nel progetto:

I passaggi e le forometrie per il passaggio dei canali all'interno di partizioni orizzontali e verticali saranno protette come meglio specificato nel progetto con:

- Collari resistenti al fuoco costituiti da un anello in acciaio contenente materiale termoespandente a base di grafite
- sacchetti termoespandenti in modo da garantire il requisito di compartimentazione.
- pannelli in lana minerale ad alta densità rivestiti con mastice intumescente a base di polimeri acrilici. Mastice per sigillare eventuali passaggi o fessure sul pannello.
- Sigillante antincendio a base acrilica per una perfetta tenuta contro il passaggio di fumo, calore e fiamme.

D) Impiantistica

Capitolo 18

PRESCRIZIONI TECNICHE - MODALITA' DI ESECUZIONE DEGLI IMPIANTI

Art.18.1

Impianti adduzione gas

1. Per impianti di adduzione del gas si intende l'insieme di dispositivi, tubazioni, etc..., che servono a fornire il gas agli apparecchi utilizzatori (cucine, scaldacqua, bruciatori di caldaie, ecc.). In conformità al DM 37/2008 gli di adduzione gas ed i loro componenti devono rispondere alle regole di buona tecnica: i medesimi realizzati in conformità alla vigente normativa e alle norme dell'UNI, del CEI o di altri Enti di normalizzazione appartenenti agli Stati membri dell'Unione europea o che sono parti contraenti dell'accordo sullo spazio economico europeo, si considerano eseguiti secondo la regola dell'arte. Il Direttore dei lavori ai fini della loro accettazione procederà come segue:

- verificherà l'insieme dell'impianto a livello di progetto per accertarsi che sia conforme alla legislazione antincendi e che sia il tutto asseverabile ai fini della SCIA ai VVF nel caso in cui debba essere presentata (DPR n. 151/2011) ed alla legislazione di sicurezza (legge n. 1083/71 e legge n. 17 del 26 febbraio 2007);
- verificherà che la componentistica approvvigionata in cantiere risponda alle norme UNI-CIG rese vincolanti dai decreti ministeriali emanati in applicazione della legge n. 1083/71 e della legge n. 17 del 26 febbraio 2007 (DM 26 novembre 1998 "Approvazione di tabelle UNI – CIG, di cui alla legge 6 dicembre 1971, n. 1083, recante norme per la sicurezza dell'impiego del gas combustibile") e per la componentistica non soggetta a decreto la sua rispondenza alle norme UNI; questa verifica sarà effettuata su campioni prelevati in sito, eseguendo prove (anche parziali) oppure richiedendo un attestato di conformità dei componenti e/o materiali alle norme UNI;
- verificherà in corso d'opera ed a fine opera che vengano eseguiti i controlli ed i collaudi di tenuta, pressione, ecc..., previsti dalla legislazione antincendio e dalle norme tecniche rese vincolanti con i decreti precitati.

Per gli impianti avente portata termica nominale massima inferiore a 35 kW si farà riferimento alla UNI CIG 7129:2015;

Art.18.2

Impianti di antieffrazione ed antintrusione

1. Il Direttore dei lavori per la pratica realizzazione dell'impianto, oltre al coordinamento di tutte le operazioni necessarie alla realizzazione dello stesso, deve prestare particolare attenzione alla verifica della completezza di tutta la documentazione, ai tempi della sua realizzazione e ad eventuali interferenze con altri lavori. Deve verificare inoltre che i materiali impiegati e la loro messa in opera siano conformi a quanto stabilito dal progetto. Al termine dei lavori si farà rilasciare il rapporto di verifica

dell'impianto, attestante che lo stesso è stato eseguito a regola d'arte, e la documentazione per la successiva gestione e manutenzione.

2. Per quanto concerne gli impianti di allarme negli edifici demaniali, l'impresa esecutrice dovrà rilasciare apposita certificazione, verificata favorevolmente dalla USL competente, attestante che gli impianti medesimi sono stati eseguiti in conformità alle normative CEI.

3. Gli impianti di allarme dovranno essere realizzati a regola d'arte in rispondenza alla legge 1° marzo 1968 n. 186 (d'ora in poi legge n. 186/68). Si considerano a regola d'arte gli impianti di allarme realizzati secondo le norme CEI applicabili, in relazione alla tipologia di edificio, di locale o di impianto specifico oggetto del progetto. Nel dettaglio:

CEI 79-2: Impianti antieffrazione, antintrusione, antifurto e antiaggressione. Norme particolari per le apparecchiature.

CEI 79-3: Impianti antieffrazione, antintrusione, antifurto e antiaggressione. Norme particolari per gli impianti antieffrazione e antintrusione.

CEI 79-4: Impianti antieffrazione, antintrusione, antifurto e antiaggressione. Norme particolari per il controllo degli accessi.

CEI 64-8: Impianti elettrici utilizzatori a tensione nominale non superiore a 1.000 V in corrente alternata a 1.500 V in corrente continua.

CEI 64-2: Impianti elettrici nei luoghi con pericolo di esplosione o di incendio.

CEI 103-1: Impianti telefonici interni.

CEI 64-50: Edilizia residenziale - Guida per l'integrazione nell'edificio degli impianti elettrici utilizzatori, ausiliari e telefonici.

Vanno inoltre rispettate le disposizioni in materia di prevenzione incendi per quanto applicabili.

4. Prove sulle apparecchiature antintrusione, antifurto, antieffrazione.

Al fine di garantire la piena funzionalità di esercizio ed ai sensi dell'art. 2 della legge 18 ottobre 1977 n. 791 con le modifiche introdotte dal DLgs 626/1996, che richiede l'utilizzo di materiale costruito a regola d'arte, tutti i dispositivi di rivelazione, concentrazione, segnalazione locale/remota (teletrasmissione), nonché di controllo (accessi, televisione a circuito chiuso), dovranno rispondere alle norme CEI 79-2, 79-3 e 79-4. Per attestare la rispondenza alle sopradette norme, dette apparecchiature dovranno riportare il previsto marchio di conformità, ove previsto dalle stesse. Qualora l'apparecchiatura da impiegare non sia contemplata nelle sopra elencate norme, ma esistano norme di riferimento a livello europeo (CENELEC) oppure internazionale (IEC) essa dovrà essere munita di dichiarazione di conformità rilasciata dal costruttore. Tutte le apparecchiature dovranno essere esenti da difetti qualitativi e di lavorazione.

5. Caratteristiche tecniche degli impianti

Per quanto attiene alla esecuzione e alla dotazione di impianti sia per gli edifici di tipo residenziale sia per quelli non a carattere residenziale, il sistema di sicurezza dovrà essere realizzato con un livello di prestazione, definito di volta in volta dal progetto in funzione della particolare destinazione d'uso ed ai beni da proteggere presenti (in caso di insufficienza od incompletezza del progetto si farà specifico riferimento alle norme CEI 79-3).

6. Installazione

Si intende per installazione l'insieme delle operazioni di posa in opera dei componenti atti a realizzare l'impianto antintrusione, antieffrazione ed antifurto così come progettato e commissionato.

7. Collaudo

Le verifiche da effettuare a cura del responsabile per il collaudo degli impianti antieffrazione, antintrusione ed antifurto sulla base della documentazione fornita sono:

- a) controllo dell'elenco dei materiali installati e delle relative caratteristiche tecniche;
- b) controllo a vista del posizionamento, fissaggio ed accessibilità della centrale di gestione, dei singoli rilevatori e ogni altro dispositivo competente il sistema, con ulteriore verifica della conformità a livello di prestazione richiesta;
- c) controllo dello schema di localizzazione dei cavi e degli schemi dei collegamenti, verifica della completezza della documentazione tecnica e dei manuali d'uso e tecnici;
- d) calcolo teorico dell'autonomia di funzionamento dell'impianto sulla base degli assorbimenti, del tipo delle batterie e del dimensionamento degli alimentatori installati;
- e) controllo operativo delle funzioni concordate ed in particolare:
 - risposta dell'impianto ad eventi di allarme;
 - risposta dell'impianto ad eventi temporali;
 - risposta dell'impianto ad interventi manuali.

8. Istruzioni per la manutenzione

Per garantire l'indispensabile continuità di funzionamento degli impianti devono essere fornite le istruzioni per la loro manutenzione che devono prevedere, come minimo, l'effettuazione di due visite ordinarie di ispezione all'anno, a partire dalla data di collaudo, da parte di personale specializzato che interverrà su programma di manutenzione preventiva ovvero su chiamata straordinaria. In fase di manutenzione preventiva dovranno essere effettuate tutte le operazioni di verifica necessarie per il controllo del buon funzionamento dell'impianto in generale, ed in particolare:

- a) il funzionamento della centrale di gestione con particolare riguardo alle segnalazioni ottiche ed all'attivazione dei mezzi di allarme;
- b) l'efficienza dell'alimentare e lo stato di carica delle batterie;
- c) la sensibilità e la portata dei rilevatori;
- d) l'efficienza degli organi di segnalazione d'allarme e di comando dei mezzi di trasmissione degli allarmi e di ogni altro dispositivo componente il sistema.

Art.18.3

Impianto elettrico e di comunicazione interna

Disposizioni generali

1. Il Direttore dei lavori per la pratica realizzazione dell'impianto, oltre al coordinamento di tutte le operazioni necessarie alla realizzazione dello stesso, dovrà prestare particolare attenzione alla verifica della completezza di tutta la documentazione, ai tempi della sua realizzazione e ad eventuali interferenze con altri lavori. Dovrà verificare, inoltre, che i materiali impiegati e la loro messa in opera siano conformi a quanto stabilito dal progetto. Al termine dei lavori si farà rilasciare il rapporto di verifica dell'impianto elettrico come precisato nella «Appendice G» della Guida CEI 64-50, che attesterà che lo stesso è stato eseguito a regola d'arte. Raccoglierà inoltre la documentazione più significativa per la successiva gestione e manutenzione.

2. Gli impianti elettrici dovranno essere realizzati a regola d'arte in rispondenza al DLgs 81/2008 e al DM 22 gennaio 2008 n. 37 per come modificato dalla legge n. 133 del 2008. Si considerano a regola d'arte gli impianti elettrici realizzati secondo le norme CEI applicabili, in relazione alla tipologia di edificio, di locale o di impianto specifico oggetto del progetto e precisamente:

CEI 11-17: Impianti di produzione, trasporto e distribuzione di energia elettrica. Linee in cavo.

CEI 64-8: Impianti elettrici utilizzatori a tensione nominale non superiore a 1.000 V in corrente alternata a 1.500 V in corrente continua.

CEI 64-2: Impianti elettrici nei luoghi con pericolo di esplosione o di incendio.

CEI 103-1: Impianti telefonici interni.

CEI 64-50: Edilizia residenziale - Guida per l'integrazione nell'edificio degli impianti elettrici utilizzatori, ausiliari e telefonici.

Vanno inoltre rispettate le disposizioni del DPR 151/2011 e della normativa in materia di prevenzione incendi.

3. Ai sensi del DM del 22 gennaio 2008 n. 37, della legge 17/2007, "Regolamento di attuazione della legge 17/2007, in materia di sicurezza degli impianti" e del DM 20 febbraio 1992 "Approvazione del modello di conformità dell'impianto alla regola dell'arte di cui all'art. 7 del regolamento di attuazione della legge 17/2007, recante norme per la sicurezza degli impianti", dovrà essere utilizzato materiale elettrico costruito a regola d'arte ovvero sullo stesso materiale deve essere stato apposto un marchio che ne attesti la conformità, ovvero quest'ultimo deve aver ottenuto il rilascio di un attestato di conformità da parte di uno degli organismi competenti per ciascuno degli stati membri della Comunità Economica Europea, oppure deve essere munito di dichiarazione di conformità rilasciata dal costruttore. I materiali non previsti nel campo di applicazione della legge 18 ottobre 1977, n. 791 e per i quali non esistono norme di riferimento dovranno comunque essere conformi alla legge n. 186/68. Tutti i materiali dovranno essere esenti da difetti qualitativi e di lavorazione.

Caratteristiche tecniche degli impianti e dei componenti

4. Criteri per la dotazione e predisposizione degli impianti

Nel caso più generale gli impianti elettrici utilizzatori prevedono: punti di consegna ed eventuale cabina elettrica; circuiti montanti, circuiti derivati e terminali; quadro elettrico generale e/o dei servizi, quadri elettrici locali o di unità immobiliari; alimentazioni di apparecchi fissi e prese; punti luce fissi e comandi; illuminazione di sicurezza, ove prevedibile. Con impianti ausiliari si intendono:

- l'impianto citofonico con portiere elettrico o con centralino di portineria e commutazione al posto esterno;
- l'impianto videocitofonico;
- l'impianto centralizzato di antenna TV e MF.

L'impianto telefonico generalmente si limita alla predisposizione delle tubazioni e delle prese. È indispensabile per stabilire la consistenza e dotazione degli impianti elettrici, ausiliari e telefonici la definizione della destinazione d'uso delle unità immobiliari (ad uso abitativo, ad uso uffici, ad altri usi) e la definizione dei servizi generali (servizi comuni: portinerie, autorimesse, box auto, cantine, scale, altri; servizi tecnici: cabina elettrica; ascensori; centrali termiche, idriche e di condizionamento; illuminazione esterna ed altri). Quali indicazioni di riferimento per la progettazione degli impianti elettrici, ausiliari telefonici, ove non diversamente concordato e specificato, si potranno assumere le indicazioni formulate dalla Guida CEI per la dotazione delle varie unità immobiliari e per i servizi generali. Sulla necessità di una cabina elettrica e sulla definizione del locale dei gruppi di misura occorrerà contattare l'Ente distributore dell'energia elettrica. Analogamente per il servizio telefonico occorrerà contattare la Telecom.

5. Criteri di progetto

Per gli impianti elettrici, nel caso più generale, è indispensabile l'analisi dei carichi previsti e prevedibili per la definizione del carico convenzionale dei componenti e del sistema. Con riferimento alla configurazione e costituzione degli impianti, che saranno riportate su adeguati schemi e planimetrie, è necessario il dimensionamento dei circuiti sia per il funzionamento normale a regime, che per il funzionamento anomalo per sovracorrente. Ove non diversamente stabilito, la caduta di tensione nell'impianto non deve essere superiore al 4% del valore nominale. È indispensabile la valutazione delle correnti di corto circuito massimo e minimo delle varie parti dell'impianto. Nel dimensionamento e nella scelta dei componenti occorre assumere per il corto circuito minimi valori non superiori a quelli effettivi

presumibili, mentre per il corto circuito massimo valori non inferiori ai valori minimali eventualmente indicati dalla normativa e comunque non inferiori a quelli effettivi presumibili. È opportuno:

- ai fini della protezione dei circuiti terminali dal corto circuito minimo, adottare interruttori automatici con caratteristica L o comunque assumere quale tempo d'intervento massimo per essi 0,4 s;
- ai fini della continuità e funzionalità ottimale del servizio elettrico, curare il coordinamento selettivo dell'intervento dei dispositivi di protezione in serie, in particolare degli interruttori automatici differenziali.

Per gli impianti ausiliari e telefonici saranno fornite caratteristiche tecniche ed elaborati grafici (schemi o planimetrie).

6. Criteri di scelta dei componenti

I componenti devono essere conformi alle prescrizioni di sicurezza delle rispettive norme e scelti e messi in opera tenendo conto delle caratteristiche di ciascun ambiente (ad esempio gli interruttori automatici rispondenti alle norme CEI 23-3, le prese a spina rispondenti alla norma CEI 23-5/17, gli involucri di protezione rispondenti alle norme CEI 70-1). Integrazione degli impianti elettrici, ausiliari e telefonici nell'edificio

7. Generalità sulle condizioni di integrazione

Deve essere curata la più razionale integrazione degli impianti elettrici, ausiliari e telefonici nell'edificio e la loro coesistenza con le altre opere ed impianti. A tale scopo dovranno essere formulate indicazioni generali relative alle condutture nei montanti (sedi, canalizzazioni separate, conduttori di protezione ed altre) o nei locali (distribuzione a pavimento o a parete, altre). Per la definizione di tali indicazioni si può fare riferimento alla Guida CEI 64-50 ove non diversamente specificato. È opportuno, in particolare, che prima dell'esecuzione e nel corso dei lavori vengano assegnati agli impianti elettrici spazi adeguati o compatibili con quelli per gli altri impianti tecnici, onde evitare interferenze dannose ai fini dell'installazione e dell'esercizio.

8. Impianto di terra

È indispensabile che l'esecuzione del sistema dispersore proprio debba aver luogo durante la prima fase delle opere edili durante la quale è ancora possibile interrare i dispersori stessi senza particolari opere di scavo o di infissione e quando inoltre, se del caso, possono essere eseguiti i collegamenti dello stesso ai ferri dei plinti di fondazione, utilizzando così dispersori naturali. I collegamenti di equipotenzialità principali devono essere eseguiti in base alle prescrizioni della norma CEI 64-8. Occorre preoccuparsi del coordinamento per la realizzazione dei collegamenti equipotenziali, richiesti per tubazioni metalliche o per altre masse estranee all'impianto elettrico che fanno parte della costruzione; è opportuno che vengano assegnate le competenze di esecuzione. Si raccomanda una particolare cura nella valutazione dei problemi di interferenza tra vari impianti tecnologici interrati ai fini della corrosione. Si raccomanda inoltre la misurazione della resistività del terreno.

9. Impianto di protezione contro le scariche atmosferiche

Nel caso tale impianto fosse previsto, esso deve essere realizzato in conformità alle disposizioni del DM 37/2008. È opportuno predisporre tempestivamente l'organo di captazione sulla copertura ed adeguate sedi per le calate, attenendosi alle distanze prescritte dalle norme CEI EN 62305. Si fa presente che le suddette norme prevedono anche la possibilità di utilizzare i ferri delle strutture edili alle condizioni indicate. Per la scelta dell'impianto di protezione si deve tenere in considerazione il livello di protezione (da I a IV) che il progettista ha optato a seguito della valutazione del rischio R e dell'analisi dei diversi parametri legati alla corrente di fulmine. L'impianto di protezione base è costituito dall'insieme degli elementi atti alla captazione, all'adduzione, e alla dispersione nel terreno della corrente del fulmine.

Art.18.4

Impianto di climatizzazione

1. Normativa e legislazione

In conformità al DM 22 gennaio 2008 n. 37, gli impianti di climatizzazione devono rispondere alle regole di buona tecnica in conformità alle norme UNI e CEI che sono considerate norme di buona tecnica.

2. Definizioni

L'impianto di climatizzazione è destinato ad assicurare negli ambienti:

- una determinata temperatura;
- una determinata umidità relativa;
- un determinato rinnovo dell'aria.

L'aria immessa, sia essa esterna di rinnovo o ricircolata, è di regola filtrata. La climatizzazione può essere:

- soltanto invernale, nel qual caso la temperatura ambiente è soggetta alle limitazioni previste dalle vigenti disposizioni in materia di contenimento dei consumi energetici;
- soltanto estiva;
- generale, ossia estiva ed invernale.

Qualunque sia il sistema di climatizzazione, deve essere assicurata la possibilità di una regolazione locale, almeno della temperatura e per i locali principali. Qualora l'impianto serva una pluralità di unità immobiliari, ciascuna di tali unità deve essere servita separatamente ai fini della possibilità della contabilizzazione dell'energia utilizzata. Per quanto concerne le prescrizioni in vigore e le normative da osservare si fa espresso riferimento all'art. 55 comma 1.

3. Sistemi di climatizzazione

La climatizzazione può avvenire:

- a) mediante impianti «a tutt'aria», in cui l'aria, convenientemente trattata centralmente, viene immessa nei singoli locali con caratteristiche termo-igrometriche tali da assicurare le condizioni previste;
- b) mediante impianti in cui l'aria viene trattata localmente nella, o nelle, batterie di apparecchi singoli; tali batterie, se riscaldanti, sono alimentate con acqua calda o con vapore, se raffreddanti, sono alimentate con acqua refrigerata, oppure si prevede l'evaporazione di un fluido frigorifero entro le batterie in questione;
- c) mediante impianti con «ventilconvettori», in cui l'aria ambiente viene fatta circolare attraverso un elettroventilatore o mediante impianti con «induttori» l'aria ambiente viene richiamata attraverso le batterie per l'effetto induttivo creato dall'uscita, da appositi ugelli (eiettori), di aria, cosiddetta «primaria», immessa nell'apparecchio ad alta velocità.

Il rinnovo dell'aria negli impianti con ventilconvettori, avviene:

- o per ventilazione naturale dell'ambiente e quindi in misura incontrollabile;
- o per richiamo diretto dall'esterno, da parte di ciascun apparecchio, attraverso un'apposita apertura praticata nella parete;
- o con l'immissione, mediante una rete di canalizzazioni, di aria cosiddetta «primaria» trattata centralmente.

Negli impianti con induttori il rinnovo avviene mediante l'aria ad alta velocità trattata centralmente che dà luogo all'effetto induttivo e che, in parte o totalmente, è aria esterna. Negli impianti con aria primaria questa, di regola, soddisfa essenzialmente le esigenze igrometriche, mentre gli apparecchi locali operano di regola sul solo calore sensibile. L'impianto di climatizzazione può essere dal punto di vista gestionale:

- autonomo, quando serve un'unica unità immobiliare;
- centrale, quando serve una pluralità di unità immobiliari di un edificio, o di un gruppo di edifici.

Gli «impianti» ed i «condizionatori autonomi», destinati alla climatizzazione di singoli locali, devono rispondere alle norme CEI ed UNI loro applicabili.

4. Componenti degli impianti di climatizzazione

Tutti i componenti destinati al riscaldamento, al raffrescamento e alla climatizzazione dei locali debbono avere attestato di conformità. I componenti degli impianti di condizionamento dovranno comunque essere conformi alle norme UNI, mentre gli apparecchi di sicurezza e di protezione dovranno essere provvisti di certificato di conformità. I componenti degli impianti in questione inoltre:

- debbono essere accessibili ed agibili per la manutenzione e suscettibili di essere agevolmente introdotti e rimossi nei locali di loro pertinenza, ai fini della loro revisione, o della eventuale sostituzione;
- debbono essere tali da non provocare danni alle persone, o alle cose, se usati correttamente ed assoggettati alla manutenzione prescritta.

La rumorosità dei componenti, in corso di esercizio, deve essere contenuta, eventualmente con l'ausilio di idonei apprestamenti, entro limiti tali da non molestare: né gli utilizzatori, né i terzi. Il tutto in conformità al D.P.C.M. 5-12-1997. Di tutti i dispositivi di sicurezza, di protezione e di controllo, debbono essere rese chiaramente individuabili le cause di intervento, onde renderne possibile l'eliminazione.

5. Gruppi frigoriferi

I gruppi frigoriferi possono essere del tipo:

- che forniscono all'evaporatore acqua refrigerata da far circolare nelle batterie di raffreddamento dell'aria;
- che prevedono l'espansione nelle batterie di raffreddamento del fluido frigorifero (batterie ad espansione diretta).

Detti gruppi possono essere:

- azionati meccanicamente (di regola mediante motori elettrici) e si tratta di compressori alternativi, di compressori a vite, di compressori centrifughi, oppure mediante energia termica, sotto forma di vapore o acqua surriscaldata, e si tratta dei cosiddetti gruppi frigoriferi;
- ad assorbimento (di regola al bromuro di litio), nei quali la potenza meccanica assorbita è trascurabile rispetto alla potenza frigorifera prodotta.

In ogni caso la potenza frigorifica resa deve corrispondere alla potenza massima richiesta dall'impianto e la potenza meccanica o termica assorbita deve essere compatibile con quella sicuramente disponibile. Salvo il caso di piccole potenze (5 kW) la potenza frigorifica deve essere parzializzabile così da far fronte alla variabilità del carico. Oltre alle valvole di sicurezza, applicate al condensatore e all'evaporatore, prescritte per tutti gli apparecchi a pressione di capacità superiore a 25 l (e pertanto provviste di certificato di conformità), ogni refrigeratore deve essere provvisto di idonei apparecchi per il controllo del funzionamento (manometri sull'alta e sulla bassa pressione, manometro per la misura della pressione dell'olio, termometri sulla mandata e sul ritorno dell'acqua refrigerata, nonché sull'ingresso e sull'uscita del fluido di raffreddamento) ed altresì di apparecchiature di protezione atte ad arrestare il gruppo in caso di:

- pressione temperatura troppo alta (pressostato di massima);
- pressione temperatura troppo bassa (pressostato di minima);
- pressione troppo bassa dell'olio lubrificante (pressostato sul circuito dell'olio);
- temperatura troppo bassa dell'aria refrigerata (termostato antigelo);
- arresto nella circolazione del fluido raffreddante.

Nei gruppi «ad assorbimento» a bromuro di litio l'apparecchiatura deve essere idonea ad intervenire in tutti i casi in cui può verificarsi la cristallizzazione della soluzione.

6. Raffreddamento

Qualunque sia il tipo del gruppo frigorifero, è indispensabile l'impiego di un fluido per il raffreddamento del «condensatore» nei gruppi azionati meccanicamente e del «condensatore» e «dell'assorbitore» nei gruppi di assorbimento. Si deve impiegare a tale scopo acqua fredda proveniente dall'acquedotto, o da altre fonti, oppure acqua raffreddata per evaporazione nelle cosiddette «torri di raffreddamento». Nel caso di gruppi frigoriferi azionati meccanicamente il raffreddamento per evaporazione può avvenire all'interno dello stesso condensatore (condensatore evaporativo). Occorre in ogni caso assicurarsi della portata disponibile e, se si tratta di acqua prelevata dall'acquedotto o da altre sorgenti, occorre poter contare su temperature determinate. L'acqua proveniente da fonti esterne quali sorgenti, fiumi, laghi, mare, deve essere assoggettata ad accurata filtrazione e ad eventuali trattamenti onde evitare fenomeni di corrosione, incrostazioni e intasamenti. È necessario in ogni caso:

- prevedere un adeguato spurgo dell'acqua in circolazione, onde evitare eccessiva concentrazione di sali disciolti;
- prevedere la protezione invernale dal gelo delle torri (vuotamento del bacino o riscaldamento dell'acqua in esso contenuta).

Il raffreddamento del condensatore può essere attuato mediante circolazione di aria esterna (condensatore ad aria); in tal caso occorre assicurarsi che l'aria esterna possa affluire nella misura necessaria e che l'aria espulsa possa defluire senza mescolarsi con la prima e senza arrecare danni in conseguenza del notevole contenuto di vapore acqueo. L'arresto automatico del gruppo frigorifero deve avvenire ogni qualvolta venisse meno la circolazione del fluido raffreddante.

7. Circolazione dei fluidi

7.1 Pompe di circolazione

L'acqua di raffreddamento, nei gruppi frigoriferi raffreddati ad acqua, deve circolare in quanto condotta sotto pressione oppure per opera di pompe; sempre per opera di pompe nel caso di condensatori evaporativi e torri di raffreddamento. L'acqua refrigerata deve circolare unicamente per opera di pompe. Tenendo conto della temperatura dell'acqua, della caduta di temperatura (circa 5 °C) e dell'attraversamento, rispettivamente, del condensatore e dell'evaporatore, la potenza assorbita dovrebbe essere contenuta in 1/150 della potenza frigorifera resa per le pompe di raffreddamento ed in 1/100 per le pompe dell'acqua refrigerata. Per quanto concerne le pompe impiegate per il refrigerante e per la soluzione, nei gruppi ad assorbimento, si devono usare pompe ermetiche speciali che fanno parte integrante del gruppo.

7.2 Ventilatori

Negli impianti di climatizzazione a tutt'aria i ventilatori impiegati per la distribuzione, per la ripresa e per la espulsione dell'aria e negli impianti con apparecchi locali a ventilazione (ventilconvettori), dove ogni apparecchio dispone di un proprio ventilatore, oltre al ventilatore centrale, nel caso in cui sia prevista l'immissione di aria primaria trattata, devono essere utilizzati ventilatori rispondenti alle norme tecniche. Negli impianti ad induzione il ventilatore centrale deve inoltre fornire aria a pressione sufficientemente elevata per vincere la resistenza nei condotti, percorsi ad alta velocità, e per determinare l'effetto induttivo uscendo dagli appositi eiettori. La potenza assorbita varia ovviamente secondo la portata e prevalenza necessarie; in impianti a tutt'aria la potenza assorbita dovrebbe essere contenuta in un valore dell'ordine di 1/50 della potenza frigorifera.

8. Distribuzione dei fluidi termovettori

8.1 Tubazioni

Per quanto concerne il riscaldamento si rimanda all'apposito articolo; per quanto concerne la climatizzazione estiva la rete di tubazioni comprende:

- a) le tubazioni della centrale frigorifica;
- b) la rete dell'acqua di raffreddamento nel caso in cui il gruppo frigorifero sia raffreddato ad acqua;

- c) le tubazioni di allacciamento alle batterie dei gruppi condizionatori; e, nel caso di apparecchi locali:
- d) la rete di distribuzione dell'acqua refrigerata che comprende:
 - la rete orizzontale principale;
 - le colonne montanti;
 - eventuali reti orizzontali;
 - gli allacciamenti ai singoli apparecchi locali;
- e) la rete di scarico di eventuali condensazioni;
- f) la rete di sfogo dell'aria.

Di regola la temperatura dell'acqua refrigerata che alimenta le batterie raffreddanti dei gruppi condizionatori è più bassa di quella dell'acqua che alimenta gli apparecchi locali, qualora alla deumidificazione dei locali serviti da tali apparecchi si provveda con aria primaria; in tal caso vi sono reti separate, a temperatura diversa. Le reti di distribuzione possono essere:

- a quattro tubi (di cui due per il riscaldamento e due per il raffreddamento);
- oppure a due tubi, alimentati, alternativamente, con acqua calda e con acqua refrigerata, secondo le stagioni.

Ferme restando le prescrizioni riguardo il risparmio energetico, le tubazioni di acqua fredda per il raffreddamento del gruppo frigorifero e le tubazioni di acqua refrigerata debbono essere coibentate affinché l'acqua giunga agli apparecchi alla temperatura prevista e non si verifichino fenomeni di condensazione; va inoltre applicata una valida barriera al vapore, senza soluzione di continuità, onde evitare che la condensazione si verifichi sulla superficie dei tubi con conseguenti danneggiamenti ai tubi stessi ed alla coibentazione. Tubazioni particolari sono quelle impiegate per il collegamento alle batterie ad espansione diretta, in cui circola il fluido frigorifero liquido; dette tubazioni, fornite di regola dai produttori degli apparecchi già precaricate, debbono essere: a perfetta tenuta, coibentate e sufficientemente elastiche affinché le vibrazioni del gruppo non ne causino la rottura.

8.2 Canalizzazioni

Salvo il caso in cui si impieghino apparecchi locali a ventilazione (ventilconvettori) senza apporto di aria primaria, le reti di canali devono permettere:

- a) negli impianti a tutt'aria:
 - la distribuzione dell'aria trattata;
 - la ripresa dell'aria da ricircolare e/o espellere.

Le canalizzazioni di distribuzione possono essere costituite:

 - da un unico canale;
 - da due canali con terminali per la miscelazione;
 - da due canali separati.
- b) negli impianti con apparecchi locali a ventilazione:
 - la distribuzione di aria primaria.
- c) negli impianti con apparecchi locali ad induzione:

- alta velocità per l'immissione dell'aria primaria destinata, altresì, a determinare l'effetto induttivo.

I canali di distribuzione dell'aria debbono essere coibentati nei tratti percorsi in ambienti non climatizzati per evitare apporti o dispersioni di calore; i canali che condottano aria fredda debbono essere coibentati anche nei locali climatizzati e completati con barriera al vapore, allo scopo di impedire fenomeni di condensazione, che oltre tutto danneggiano i canali stessi e la coibentazione. Di massima l'aria non

deve essere immessa a temperatura minore di 13°C o maggiore di 16°C rispetto alla temperatura ambiente.

9. Apparecchi per la climatizzazione

9.1 Gruppi di trattamento dell'aria (condizionatori)

Sono gli apparecchi, allacciati alle reti di acqua calda e di acqua refrigerata, nei quali avviene il trattamento dell'aria: sia quella destinata alla climatizzazione dei locali, negli impianti a tutt'aria, sia quella cosiddetta primaria impiegata, negli impianti con apparecchi locali. Il gruppo di trattamento comprende:

- filtri;
- batteria, o batterie, di pre- e/o post- riscaldamento;
- dispositivi di umidificazione;
- batteria, o batterie, di raffreddamento e deumidificazione;
- ventilatore, o ventilatori, per il movimento dell'aria.

Se destinato a servire più zone (gruppo multizone), il gruppo potrà attuare due diversi trattamenti dell'aria ed alimentare i vari circuiti di canali, previa miscelazione all'ingresso mediante coppie di serrande. Se destinato a servire un impianto «a doppio canale», la miscela dell'aria prelevata dai due canali avverrà mediante cassette miscelatrici terminali. Per i filtri occorre stabilire il grado di filtrazione richiesto, che può essere assai spinto nei cosiddetti filtri assoluti. I filtri devono poter essere rimossi ed applicati con facilità e se ne deve prescrivere tassativamente la periodica pulizia, o sostituzione. Le batterie debbono avere la potenza necessaria, tenendo conto di un adeguato fattore di «sporcamento», e devono essere dotate di organi di intercettazione e di regolazione. Il complesso di umidificazione può essere del tipo ad ugelli nebulizzatori alimentati direttamente da una condotta in pressione oppure (umidificazione adiabatica) con acqua prelevata da una bacinella all'interno del gruppo e spinta con una pompa ad hoc. In tal caso deve essere reso agevole l'accesso agli ugelli ed alla bacinella per le indispensabili operazioni periodiche di pulizia. Nel caso di impiego di vapore vivo, questo deve essere ottenuto da acqua esente da qualsiasi genere di additivi. In corrispondenza ad eventuali serrande, automatiche, o manuali, deve essere chiaramente indicata la posizione di chiuso ed aperto. A monte ed a valle di ogni trattamento (riscaldamento, umidificazione, raffreddamento, deumidificazione), si debbono installare termometri o prese termometriche ai fini di controllare lo svolgimento del ciclo previsto.

9.2 Ventilconvettori

Possono essere costituiti da una batteria unica alimentata alternativamente da acqua calda e acqua refrigerata, secondo le stagioni, oppure da due batterie: l'una alimentata con acqua calda e l'altra con acqua refrigerata. Il ventilatore deve poter funzionare a più velocità così che nel funzionamento normale la rumorosità sia assolutamente trascurabile. La regolazione può essere del tipo «tutto o niente» (col semplice arresto o messa in moto del ventilatore), oppure può operare sulla temperatura dell'acqua. In ogni caso l'apparecchio deve poter essere separato dall'impianto mediante organi di intercettazione a tenuta.

9.3 Induttori

Negli induttori l'aria viene spinta attraverso ugelli eiettori ed occorre pertanto che la pressione necessaria sia limitata (5 - 10 mm cosiddetta aria) onde evitare una rumorosità eccessiva. Delle batterie secondarie, alimentate ad acqua calda e refrigerata, occorre prevedere la separazione dall'impianto mediante organi di intercettazione a tenuta.

10. Espansione dell'acqua nell'impianto

Anche nel caso di acqua refrigerata occorre prevedere un vaso di espansione per prevenire i danni della sia pure limitata dilatazione del contenuto passando dalla temperatura minima ad una temperatura maggiore, che può essere quella dell'ambiente.

11. Regolazioni automatiche

Per quanto concerne la climatizzazione, le regolazioni automatiche impiegate debbono essere in grado di assicurare i valori convenuti entro le tolleranze massime espressamente previste. Si considerano accettabili tolleranze:

- di 1 °C, soltanto in più, nel riscaldamento;
- di 2 °C, soltanto in meno, nel raffreddamento;
- del 20% in più o in meno per quanto concerne l'umidità relativa;
(sempre che non sia stato previsto diversamente nel progetto).

Ove occorra la regolazione deve poter essere attuata manualmente con organi adeguati, accessibili ed agibili.

12. Alimentazione e scarico dell'impianto

Negli apparecchi locali con aria primaria la temperatura dell'acqua destinata a far fronte a carichi di solo calore sensibile è abbastanza elevata (circa 12 °C) e l'aria primaria mantiene un tasso di umidità relativa abbastanza basso, tuttavia la rete di scarico si rende parimenti necessaria in quanto, soprattutto all'avviamento, si presentano nei locali condizioni atte a dar luogo a fenomeni di condensazione sulle batterie.

13. Il Direttore dei lavori per la realizzazione dell'impianto di climatizzazione opererà come segue:

- a) nel corso dell'esecuzione dei lavori, con riferimento ai tempi ed alle procedure, verificherà via via che i materiali impiegati e le tecniche di esecuzione siano effettivamente quelle prescritte ed inoltre per le parti destinate a non restare in vista, o che possono influire irreversibilmente sul funzionamento finale, verificherà che l'esecuzione sia coerente con quella concordata (questa verifica potrà essere effettuata anche in forma casuale e statistica nel caso di grandi opere).
- b) al termine dei lavori eseguirà una verifica finale dell'opera e si farà rilasciare dall'esecutore una dichiarazione di conformità dell'opera alle prescrizioni del progetto, del presente Capitolato Speciale e di altre eventuali prescrizioni concordate.

Il Direttore dei lavori raccoglierà, inoltre, in un fascicolo i documenti progettuali più significativi, la dichiarazione di conformità predetta (ed eventuali schede di prodotti), nonché le istruzioni per la manutenzione con modalità e frequenza delle operazioni.

Art.18.5

Impianti antincendio

In conformità al DM 22 gennaio 2008 n. 37, gli impianti antincendio devono rispondere alle regole di buona tecnica in conformità alle norme UNI e CEI che sono considerate norme di buona tecnica. Gli impianti di protezione attiva rientranti nel DM 20 dicembre 2012 devono altresì rispondere alle regole di buona tecnica in conformità alle norme UNI e CEI che sono considerate norme di buona tecnica. Per la progettazione, l'installazione di tali impianti si applicano le relative norme pubblicate dall'Ente di normalizzazione Europea o le norme pubblicate da organismi di standardizzazione internazionalmente riconosciuti nel settore antincendio, fatti salvi gli obblighi connessi all'impiego di prodotti soggetti a normativa comunitaria di armonizzazione. Per gli impianti descritti nel presente paragrafo, possono essere applicate le norme di seguito elencate:

- UNI 10779 per le reti di idranti
- UNI EN 12845 per gli impianti automatici a pioggia, tipo sprin-kler,
- UNI 9795 per gli impianti di rivelazione e segnalazione allarme incendio;
- UNI EN 15004 e UNI 11280 per gli impianti che utilizzano agenti estinguenti gassosi;
- UNI 9494 per gli impianti di controllo del fumo e del calore;

- UNI EN 13565-2 per gli impianti a schiuma;
- UNI EN 12416-2 per gli impianti a polvere, la norma;
- UNI CEN/TS 14972 per gli impianti ad acqua nebulizzata;
- UNI CEN/TS 14816 per gli impianti spray ad acqua;
- UNI ISO 15779 per gli impianti ad aerosol condensato.

Art.18.6

Documentazione necessaria attestante la corretta installazione degli impianti

L'impresa esecutrice dovrà fornire la seguente documentazione:

- Dichiarazioni di conformità/rispondenza previste dall'art. 7 del D.M. 37/2008 e redatte secondo i facsimili appositamente predisposti dal Ministero dello Sviluppo Economico;
- Per impianti non ricadenti nel campo di applicazione del D.M. 37/2008, in attività soggette alla presentazione di SCIA ai VVF occorre produrre le dichiarazioni di corretta installazione e funzionamento da compilarsi sul modello Mod. Pin 2.4-2012 - Dich. Imp. o ss.mm.(reperibile sul sito internet dei VVF) da parte dell'installatore, corredate di progetto a firma di professionista, riferito alle eventuali norme di impianto e/o agli eventuali requisiti prestazionali previsti da disposizioni vigenti;
- Per impianti non ricadenti nel campo di applicazione del D.M. 37/2008, in assenza di progetto, occorre produrre le certificazioni di rispondenza e funzionalità redatte sul modello Mod. Pin 2.5-2012 - Cert. Imp. o ss.mm.(reperibile sul sito internet dei VVF) a firma di professionista iscritto negli elenchi del M.I. di cui all'articolo 16 comma 4 del D.Lgs 139/2006 corredate di documentazione tecnica illustrativa, espressamente specificante il rispetto dei requisiti tecnici e prestazionali previsti da disposizioni vigenti.

Capitolo 19

PRESCRIZIONI TECNICHE - MODALITA' DI RIPRISTINO DI STRUTTURE ESISTENTI

Art.19.1

Demolizioni

Nel caso di demolizioni, rimozioni, consolidamenti in opera, nonché per evitare crolli improvvisi ed assicurare l'integrità fisica degli addetti, devono essere eseguiti puntellamenti, rafforzamenti ed opere simili. Gli organi strutturali provvisori vengono di solito realizzati in legname o in tubi di ferro e più raramente in muratura o c.a. Essi constano di una estremità che deve essere vincolata alla struttura da presidiare, denominata testa, e di un'altra, detta piede, ancorata ad una base d'appoggio interna o esterna alla struttura. I vincoli della testa dipendono dall'azione localizzata che hanno sulla struttura: una superficie poco compatta ed affidabile o la presenza di parti pregiate costringono a trovare artifici o soluzioni alternative.

La base su cui poggia il piede può essere costituita da elementi dello stesso materiale dei puntelli o, se collocata sul terreno, da plinti fondali, o pali di fondazione. Le strutture di presidio, se devono svolgere un'azione di sostegno (strutture orizzontali), sono costituite da ritti verticali posti a contrasto con la struttura singolarmente, in coppia o in gruppo e da traversi che contrastano l'eventuale slittamento dei ritti. Se invece devono presidiare la struttura contro movimenti di rotazione o traslazione (strutture verticali), sono costituiti da assi inclinati. In questo caso si può operare una distinzione fra:

- puntellatura di contenimento: si tratta di puntelli (di solito lignei) incassati nella muratura, messi in opera con cunei e poggianti a terra su una platea di tavolati normali fra loro;
- puntellatura di contenimento e sostegno: si tratta di coppie di travi lignee e collegate fra loro ad intervalli per eliminare tensioni da carico di punta.

I sistemi di puntellamento delle volte e degli archi variano secondo il tipo di struttura e di dissesto; il sistema generalmente utilizzato è quello delle centine. Gli elementi costituenti la puntellazione e/o opere provvisoriale devono essere in ragione dei carichi gravanti e degli schemi statici dell'opera.

Art.19.2

Trattamento di pulitura dei materiale

Preliminare all'intervento conservativo sarà sempre la rimozione delle cause che hanno comportato l'alterazione della materia ponendo particolare attenzione all'eventuale presenza d'acqua.

Tecniche di pulizia - Pulire i materiali significa scegliere quella tecnica la cui azione, calibrata alla reattività ed alla consistenza del litotipo, non comporti alcuno stress chimico-meccanico su materiali già degradati e, quindi, facili a deperirsi maggiormente. L'intervento di pulitura dovrà eseguirsi dall'alto verso il basso, dopo aver protetto le zone circostanti non interessate e deve poter essere interrotto in qualsiasi momento.

Le tecniche più utilizzate sono:

- h) **Pulizia manuale.** Viene eseguita con spazzole di saggina o di nylon; le spatole, i raschietti, le carte abrasive ed i trapani dotati di particolari frese in nylon o setola, invece, possono essere utilizzati per la rimozione di consistenti depositi situati in zone poco accessibili.
- i) **Pulizia con acqua.** La pulizia con acqua può produrre sulle croste:
 - un'azione solvente se i leganti delle incrostazioni sono costituiti da leganti in esse solubili;
 - un'azione d'idrolisi se, nebulizzata con appositi atomizzatori, viene lasciata ricadere sulle superfici da pulire. La nebulizzazione avviene attraverso appositi ugelli che dovranno essere posizionati in modo che le goccioline colpiscano la superficie in ricaduta;
 - un'azione meccanica se pompata a pressione (2-4 bar). L'acqua scioglie il gesso e la calcite secondaria di ridepositazione, elementi leganti delle croste nere, ed una blanda azione nei confronti della silice, legante delle croste nere sulle rocce silicatiche.L'acqua deve essere deionizzata in modo da non introdurre eventuali sali nocivi e permettere un controllo sulla desalinizzazione del materiale tramite prove di conducibilità. Il getto non deve mai raggiungere perpendicolarmente il materiale, ponendo inoltre attenzione alla protezione delle zone circostanti e ad un perfetto drenaggio delle acque di scolo; si userà la minor quantità di acqua possibile onde evitare un imbibimento delle strutture o una fuoriuscita di macchie e di umidità sulle superfici interne. Questa operazione non deve essere compiuta in inverno o in periodi climatici tali da provocare il congelamento dell'acqua o una bassa velocità di evaporazione. A questo metodo può essere affiancata una blanda azione meccanica mediante l'utilizzo di spazzole di nylon o di saggina.
- j) **Apparecchiature ad ultrasuoni.** Una volta eseguito il trattamento con acqua nebulizzata, per asportare le croste, vengono impiegati apparecchi che, mediante leggere vibrazioni prodotte da una piccola spatola e da una pellicola d'acqua, rimuovono le incrostazioni, semplicemente sfiorando con l'emettitore senza toccare la crosta che in questo modo si distacca.
- k) **Microsabbatura di precisione.** La microsabbatura si serve di macchine che, sfruttando l'azione altamente abrasiva di microsferiche di vetro o di allumina del diametro di 40 micron, puliscono solo le zone ricoperte da incrostazioni non molto spesse e di limitata dimensione. Tali strumenti alimentati ad aria o ad azoto compresso sono muniti di ugelli direzionabili.
- l) **Microsabbatura umida controllata.** Prima di procedere alla microsabbatura occorre ammorbidire la crosta con acqua nebulizzata a bassa pressione. Lo strumento è composto da un compressore e un contenitore in cui l'abrasivo deve essere costantemente tenuto sospeso

da un agitatore. L'abrasivo deve avere granulometrie piccole e non a spigolo vivo. La pressione dovrà essere contenuta tra 0,1-1-5 atm.

- m) **Pulizia chimica.** I detergenti chimici, che devono avere un pH compreso tra 5,5-8, vanno applicati esclusivamente sulle croste e mai a diretto contatto con i materiali lapidei, per prevenirne l'azione corrosiva. Tale pulizia deve essere sempre accompagnata da un lavaggio con acqua ed appositi neutralizzatori, onde evitare che i residui di detergente intacchino i materiali e ritornare quindi ad un pH neutro. Per attenuare l'azione corrosiva si possono interporre tra pasta chimica e pietra, dei fogli di carta assorbente da staccare successivamente soffiando con aria compressa. La pasta applicata sulla superficie dovrà essere ricoperta con del polietilene leggero per evitarne l'essiccazione, altrimenti potranno essere utilizzate emulsioni acqua/olio, gel o soluzioni da spruzzare.
- n) **Impacchi con argille assorbenti.** Le argille hanno la proprietà di assorbire oli e grassi senza operare azioni aggressive anche sui materiali deteriorati. Le argille da utilizzare sono la sepiolite e l'attapulgite con granulometria compresa tra 100-200 mesh. La pasta dovrà avere uno spessore di 2-3 cm e dovrà rimanere in opera, previa prove preliminari, per un periodo compreso tra le 24-48 ore. Prima di applicare l'impasto sarà necessario sgrassare la superficie o eliminare cere tramite solventi. Ove le argille non riuscissero a sciogliere incrostazioni di consistente spessore, è possibile additarle con piccole quantità di agenti chimici. Dopo il trattamento lavare abbondantemente con acqua deionizzata.
- o) **Impacchi mediante impacco biologico.** L'intervento, capace di pulire croste molto spesse grazie all'azione solvente esercitata dai nitrobatteri, consiste in impacchi a base argillosa di una soluzione composta da: acqua, urea e glicerina. L'impasto deve avere uno spessore di almeno 2 cm e deve agire per circa un mese; necessita quindi di una protezione con polietilene leggero ben sigillato ai bordi. Dopo l'applicazione si dovrà procedere ad un lavaggio accurato con acqua addizionata con un fungicida per disinfettare il materiale.

Dopo l'intervento di pulitura si dovranno eseguire nuovamente tutte le analisi volte ad individuare la struttura del materiale in oggetto, del quale non dovranno risultare variate le caratteristiche fisiche, chimiche, meccaniche ed estetiche.

Pulitura del legno - Nel trattamento di risanamento dall'attacco di funghi è necessario pulire a fondo i legni, gli intonaci, le murature infestate, e sterilizzarle con fiaccola da saldatura, con intonaco fungicida o con irrigazione del muro stesso. Per il risanamento dall'attacco di insetti esistono trattamenti specifici, quali la scattivatura del legno, le iniezioni di antisettico, la sterilizzazione con il calore o la fumigazione con gas tossici, che deve essere eseguita da ditte specializzate. Le operazioni preventive nei confronti degli attacchi da parte di funghi e di insetti prendono inizio da un contenimento del livello di umidità, ottenuto con una buona ventilazione degli appoggi delle travi, che non devono essere sigillate nel muro né coperte di intonaco. Le sostanze protettive possono essere applicate a pennello o a spruzzo, ed è buona norma che l'operatore si munisca di guanti, occhiali protettivi, tuta, ecc.

Pulitura dei metalli - Nel recupero di metalli (se la struttura non è attaccata) è necessario pulire il materiale con metodi meccanici, quali la sabbatura con sabbatrici ad uso industriale, la smerigliatura o la discatura con disco abrasivo, decapaggi, mediante l'immersione in soluzioni acide, condizionamento chimico, mediante l'applicazione di agenti chimici che fissano la ruggine e la calamina, deossidazione, per i metalli non ferrosi, fosfatazione che provoca la passivazione di una superficie metallica con soluzioni di fosfati inorganici o acidi fosforici. Alcuni prodotti, però, come i convertitori di ruggine a base di acidi, i fosfatanti e le vernici reattive a base acida, possono nuocere al sistema di ripristino, così come le pitture antiruggine nuocciono all'adesione del riporto di malta. I migliori trattamenti anticorrosivi sono quelli a stesura di formulati cementizi o epossidici, potendo questi ultimi svolgere anche un'eventuale funzione di ponte d'aggancio nell'intervento di ripristino. La protezione avviene, nel caso di metalli

esposti, per verniciatura, con due mani preliminari di antiruggine a base di minio oleofonolico e due mani di vernice a base di resine viniliche ed acriliche resistenti agli agenti atmosferici, o, nel caso di ferri di armatura, per stesura di formulati cementizi o epossidici.

Art.19.3

Trattamento di protezione dei materiali

Protezione degli stucchi - Si suggerisce l'utilizzo di resine acril-siliconiche.

Art.19.4

Consolidamento delle strutture

a) Strutture di fondazione - Prima di dare inizio ai lavori è bene accertare la consistenza delle strutture di fondazione e la natura del terreno su cui esse gravano. Si dovranno quindi eseguire scavi a pozzo di dimensioni tali da consentire lo scavo a mano e l'estrazione del materiale di risulta, in condizioni da non pregiudicare la stabilità dell'edificio (cantieri di larghezza 1,2-1,5 m). Deve essere, inoltre, attentamente valutata la resistenza delle strutture interrate, in vista anche di eventuali variazioni di carico. Gli scavi devono essere eseguiti fino al piano di posa della fondazione e, in relazione alla natura del terreno ed alla profondità raggiunta, è opportuno siano sbadacchiati secondo la natura del terreno.

b) Strutture di elevazione e delle partizioni verticali

Interventi su murature in mattoni o pietrame - Prima di qualsiasi intervento dovranno predisporre opere provvisorie e di sostegno. La struttura deve essere puntellata e, a tal fine, potrà aversi una puntellatura:

- di contenimento, le cui modalità operative sono: realizzazione di un incasso nella muratura, preparazione della platea con tavolati in laterizio, messa in opera dei puntelli con incassatura a mezzo di cunei;
- di contenimento e sostegno, le cui fasi sono: disposizione sulla muratura di tavolati lignei, preparazione della platea con tavolati in laterizio, apposizione di travi in legno su tavolati aderenti alla muratura, messa in opera di puntelli fra travi e platea.

Inoltre si dovrà, preliminarmente ad ogni altra opera, asportare l'intonaco scrostato se privo di interesse artistico, mediante spicconatura. Se la malta ha perso le sue proprietà leganti, si eseguirà la stilatura dei giunti con malta non troppo porosa, dopo aver effettuato la scarnitura profonda dei giunti ed il lavaggio con acqua. Nel caso di piccole lesioni e fessurazioni, queste potranno essere risanate in due modi:

- riprendendole con malta speciale. È necessario eliminare dalle fessure e dai giunti delle parti deboli e distaccate fino alla parte sana, pulendo le parti con aria compressa e bagnando con acqua di lavaggio. Alla fine sarà effettuata la stuccatura sulla superficie così preparata;
- cementandole con colaggio di boiaccia di cemento. La muratura dovrà essere perforata ed i fori dovranno essere otturati da un solo lato con malta di gesso. Si procederà quindi alla stuccatura dei giunti ed al lavaggio interno dei muri. Nei fori verranno quindi inseriti degli imbuti collegati a boccagli per il colaggio del cemento.

Nel caso di vuoti e lesioni saranno effettuate iniezioni a base di malte cementizie o di resine dopo aver praticato una scarnitura profonda dei giunti murari e dopo aver effettuato lavaggio con acqua a pressione fino a rifiuto. I giunti dovranno essere stilati con malta di cemento e sabbia a grana grossa. A questo punto saranno eseguiti dei fori nei quali si inseriranno e si fisseranno dei tubi di iniezione tramite i quali sarà immessa la miscela. L'intervento di cuci-scuci si applicherà solo quando non potranno essere applicate altre tecniche. L'intervento consiste nell'inserire a contrasto ed opportunamente ammorsata

una muratura di mattoni pieni o di blocchi. Si opera a tratti alternati al fine di non interrompere la continuità statica della muratura ricostruendo una muratura in blocchi e malta di cemento magra. I cunei di contrasto in legno, una volta tolti, vengono sostituiti con mattoni allettati e malta fluida fino a rifiuto. Nel caso in cui sia diminuita la resistenza della muratura, si ricorrerà all'uso di tiranti che possono essere realizzati con barre o con trefoli di acciaio armonico. Per porre in opera tali tiranti, dovranno eseguirsi dei fori nella muratura eseguendo uno scasso per l'inserimento delle piastre di ancoraggio. Il piano di posa sarà preparato con malta a ritiro compensato. A questo punto saranno messe in opera in apposite scanalature lungo la muratura sia le barre filettate agli estremi, già preparate e tagliate, sia le piastre. Dopo aver messo in tensione i tiranti dovranno sigillarsi le scanalature con malta a ritiro compensato. Le iniezioni armate hanno lo scopo di aumentare la resistenza a trazione della muratura e di impedire la dilatazione trasversale in caso di schiacciamento. Le barre ad aderenza migliorata, devono essere posizionate inclinate in appositi fori eseguiti nella muratura ed accuratamente lavati con acqua a bassa pressione fino a saturazione. Le impernature saranno poi sigillate con iniezioni a bassa pressione di legante e, a presa avvenuta, le barre saranno tagliate a filo del muro. La tecnica delle lastre armate consiste nell'asportazione delle parti di muratura incoerenti o già distaccate e nella spolverizzazione delle lesioni con aria compressa. A queste operazioni preliminari seguono: l'esecuzione di fori obliqui nella muratura, la stuccatura delle lesioni e delle fessure ed il fissaggio su ambo i lati del muro di una rete elettrosaldata, applicando sulle pareti betoncino di malta.

Interventi su colonne e pilastri in muratura - Per quanto riguarda i pilastri o le colonne le manifestazioni di dissesto sono analoghe a quelle delle murature, mentre differiscono le metodologie d'intervento. La cerchiatura è un intervento atto a contrastare il fenomeno dello schiacciamento. Le barre d'acciaio sono messe in opera a caldo per cui, contraendosi, durante il loro raffreddamento, imprimono al pilastro una compressione radiale. Le cerchiature possono anche essere fatte a freddo con messa in carico dei cerchi mediante chiave dinamometrica. L'applicazione della cerchiatura inizia nella zona più deformata per proseguire verso le estremità. La cerchiatura viene spesso sostituita dai frettaggi con microbarre in acciaio inserite all'interno della colonna ed invisibili ad intervento ultimato. Le staffature in ottone o acciaio inossidabile vengono messe in opera inclinate a 45° e solidarizzate alle colonne con iniezioni di resina. L'inserimento di barre verticali e staffe metalliche diventa necessario per migliorare le caratteristiche di resistenza a pressoflessione di un pilastro o colonna. Le barre e le staffe vengono inserite in perfori realizzati in corrispondenza dei ricorsi di mattoni, saldate fra di loro e sigillate con resine epossidiche. Un consolidamento più completo può prevedere oltre alle staffature anche il rinforzo in caso di pilastri rettangolari con profilati metallici, colatura di boiaccia e betoncino armato. Dopo la posa delle barre ad aderenza migliorata, si provvede, entro fori predisposti, alla colatura di boiaccia cementizia dal basso verso l'alto. Gli angolari metallici, la rete metallica e le barre vengono saldati fra di loro prima dell'esecuzione delle lastre di betoncino.

Interventi su murature a sacco con laterizio esterno - Il ripristino di una muratura a sacco con paramenti esterni in laterizio si esegue solo se lo stato dei paramenti è in buone condizioni senza eccessivi rigonfiamenti e lesioni diffuse. Partendo dal basso si asporta un elemento laterizio ogni due per file parallele sul lato interno, si applica sulla parete opposta di un foglio di polietilene puntellato a terra e si sigillano lesioni e fessure sulla parete interna. Nei vani creati vengono inseriti tronconi di tubi di ferro e si sigillano con malta di cemento. Si inserisce entro questi vani acqua di lavaggio e si cola una boiaccia di cemento fino a rifiuto, ripetendo l'operazione a presa avvenuta e per le successive file superiori.

Interventi su superfici esterne verticali di mattoni o pietre - Se sono state messe in evidenza fessurazioni, scheggiature, rotture, si deve intervenire mediante sigillature ed iniezioni con stucchi epossidici o malte a base di resine al fine di rendere la superficie più omogenea e meno deteriorabile dall'acqua, dagli agenti chimici e da quelli inquinanti. A volte la pulizia, se realizzata con prodotti adatti ed in modo adeguato, liberando l'involucro dalle pericolose croste nere comporta un sufficiente

risanamento. Generalmente lo scopo della pulizia, preceduta da un consolidamento superficiale, è quello di preparare le superfici all'intervento di protezione. Nel caso di rotture o frammenti con scagliature dovute a gelività o a piccole lesioni si ricorre alle già descritte tecniche della stilatura profonda dei giunti o alla ripresa delle piccole lesioni con malta speciale. I metodi di protezione delle superfici, nel caso di perdita di resistenza dell'involucro superficiale, sono:

- impregnazione, che consiste nell'aspersione di materiale consolidante a penetrazione strutturale
- impregnazione sottovuoto, che consiste nell'immissione controllata di resine sintetiche dopo aver avvolto il manufatto con fogli di polietilene sostenuti da rete metallica e nell'aspirazione dell'aria, gas residui, umidità. I fogli saranno rimossi a fine operazione.

Interventi su superfici esterne verticali in calcestruzzo - Nel caso di degrado iniziale che non ha ancora compromesso l'armatura, una volta distaccate le parti incoerenti e pulite le fessurazioni fino alla parte sana, si può ripristinare la superficie originaria con la tecnica del ponte d'aggancio previa predisposizione di casseri per il getto. In caso di riporti di elevato spessore, si può applicare una rete elettrosaldata. Le malte epossidiche a base di resina possono essere applicate a più strati con cazzuola o gettate entro casseri previo ponte d'aggancio. Dopo aver applicato il ponte d'aggancio le superfici possono essere rasate a zero per eliminare fori di evaporazione. La pulizia delle superfici in calcestruzzo è di tipo meccanico mediante sabbatura o pulizia a vapore con rimozione delle croste, cere e olio, mediante spazzola metallica, mola o flessibile con sistema di polverizzazione. La pulizia, intesa come preparazione, prevede anche la regolarizzazione delle fessurazioni e l'asportazione delle schegge con particolari strumenti, quali windsor router, martello scalpellatore, ecc. Gli interventi di protezione esterna del calcestruzzo si suddividono in interventi con funzione idrorepellente e interventi con funzione di anticarbonatazione. I primi sono simili a quelli presi in esame nel caso delle murature. La protezione superficiale contro il fenomeno della carbonatazione si esegue applicando un primer ed uno strato di protezione.

Interventi su strutture in c.a. - Gli interventi localizzati non possono prescindere da una verifica del complessivo. Nel caso di integrazione dell'inerte, vengono ampliate le fessure fino al materiale sano, pulite dalla polvere le superfici, realizzato anche un eventuale ponte d'aggancio e ripristinata la superficie con un getto di calcestruzzo, spruzzo di betoncino o rifacimento a cazzuola con malta. Se le fessure non superano i 3-4 mm, si impiegano iniezioni a base di resine organiche. Se è necessario integrare le armature a causa del distacco del copriferro, bisogna avere cura di pulire i ferri esistenti dalla ruggine, collegare ad essi le nuove armature (rete elettrosaldata, profili in acciaio, barre) mediante legatura a mano o saldatura ed eseguire il getto di calcestruzzo previo eventuale ponte d'aggancio con adesivo epossidico. Nel caso di perdita delle caratteristiche meccaniche si ricorrerà alla tecnica dell'impregnazione sottovuoto

Interventi su colonne in c.a. - Nel caso di colonne, per contrastare gli sforzi di compressione assiale, si aumenta la sezione resistente dell'elemento disponendo le armature di progetto posizionando una cassetta cilindrica e, dopo aver predisposto dei fori di inumidimento, eseguendo il getto del calcestruzzo entro i casseri.

Interventi su pilastri in c.a. - Per i pilastri a sezione rettangolare molto lesionati e dove non sia possibile aumentare la sezione, si applicano agli spigoli dei profilati metallici previa applicazione di una miscela di adesivo epossidico e sabbia silicea finissima in parti uguali. Per garantire l'aderenza immediata i profilati vengono fissati con chiodi sparati o con puntelli di sostegno. Se è possibile aumentare la sezione dovrà prevedersi un'incamiciatura con betoncino armato con tondino o rete metallica, saldati a loro volta ai profilati. Per aumentare le prestazioni dell'elemento in presenza di nuovi stati di sollecitazione e di sforzi di taglio, si possono applicare degli angolari sugli spigoli e delle piastre di collegamento sulle facce del pilastro incollandole con resine epossidiche e puntellandole fino a presa

avvenuta. Poi si salda a punti con una rete metallica e si spruzza il betoncino per uno spessore di 3-4 cm.

c) Strutture portanti e delle partizioni orizzontali

Interventi su solai lignei - Prima di effettuare qualsiasi intervento occorrerà eseguire l'eventuale:

- asportazione del pavimento e sottofondo;
- rimozione dell'intonaco sui muri perimetrali in corrispondenza del solaio;
- asportazione del tavolato o di parte dell'orditura secondaria;
- disinfestazione e protezione del legno.

Nel caso in cui sia diminuita la rigidità del solaio con piano in tavolato, si sovrapporrà un nuovo tavolato a quello originario, chiodando il nuovo sul vecchio tavolato mediante chiodatura e mettendo in opera cunei in legno tra il nuovo tavolato ed i muri perimetrali. A fine operazione si procederà alla levigatura del nuovo tavolato. Se il vecchio tavolato non è più in buone condizioni occorre sostituire il tavolato o piano laterizio esistente con nuovo tavolato in legno. Dopo aver rimosso il piano esistente, il nuovo tavolato deve essere trattato con sostanze antifungo, antitermiti, antincendio. La posa avverrà mediante chiodatura. La soletta indipendente apporta un miglioramento della rigidità del solaio, ma rappresenta un carico aggiuntivo alla struttura originale. Si procede riempiendo eventuali vuoti o discontinuità del solaio e proteggendo l'intradosso con posa di fogli di nylon. La rete elettrosaldata viene a sua volta collegata al solaio rendendola solidale con questo mediante un getto in conglomerato cementizio. Qualora si installano dei connettori metallici tra la struttura originale e il nuovo getto di calcestruzzo si ottiene un incremento delle prestazioni della struttura finale. L'uso di tiranti e cravatte è consigliabile per aumentare la rigidità del solaio soprattutto in caso di zone sismiche. Si praticano dei fori nelle murature nei quali vengono poste in opera le piastre di ancoraggio dei tiranti e successivamente i tiranti, che devono essere ancorati a questi ed al solaio per mezzo di cravatte. L'inserimento di tirante preteso aderente alla trave consegue sia un irrigidimento della trave sia una connessione ai muri perimetrali. Il tirante infatti viene introdotto in fori predisposti e sigillato con resine epossidiche previa pretensione con chiave dinamometrica. L'ancoraggio alle murature avviene mediante piastre con cunei o dadi filettati. Nel caso di connessione solaio-muro, i tiranti sono collegati al tavolato di legno per una lunghezza non inferiore a 1 m; ogni collegamento viene effettuato ogni 1,5-3 m e da ogni punto di collegamento, mediante chiodatura o bullonatura, si dipartono due tiranti formanti un angolo di 45°-60°. Nel caso di piastra di ancoraggio si praticano due fori a partire dalla faccia esterna del muro ricavando due sedi per le piastre metalliche, contigue e ortogonali all'asse di perforazione. L'estremità del tirante può essere ad asola per i cunei o filettata per i dadi. Se il collegamento avviene con apparecchi a coda di rondine, il tirante è chiodato o bullonato sul tavolato e saldato alla gabbia metallica già predisposta nella muratura e sigillata con calcestruzzo. Nel caso di connessione trave-muro valgono le stesse considerazioni fatte per l'intervento precedente. L'inserimento di un'anima di rinforzo o piastra di sostegno consente di risolvere molti problemi come fratture, lesioni da schiacciamento, deterioramento dovuto ad agenti patogeni, ecc. l'intervento consiste nell'incidere sul materiale risanato una scanalatura dove si esegue un getto di malta epossidica, si inserisce una piastra d'acciaio, e si realizza un secondo getto. La trave può essere riparata mediante elementi metallici, eseguendo dei fori inclinati, ponendo in opera il ferro piatto e collegando il ferro con la trave con chiodate o bulloni. Lo stesso risultato si può ottenere con barre in vetroresina lungo il piano orizzontale e verticale, fissando le travi con miscele epossidiche. I profili metallici possono essere posti sia all'estradosso, creando un collegamento tra trave e putrella mediante cravatte metalliche tirate, sia all'intradosso, realizzando nella muratura degli alloggi per le teste delle putrelle e ponendo quindi due putrelle ai lati della trave. Nel caso in cui la testata della trave sia ammalorata possono inserirsi barre in

vetroresina dopo aver rimosso le parti ammalorate e dopo aver eseguito dei fori nella trave; oppure si possono realizzare nuovi appoggi senza sostituzione delle estremità, fissando una mensola metallica al muro ed creando una connessione tra trave e mensola. Una volta creato il nuovo supporto si asporta la parte deteriorata, ripristinandola con materiale sano. Se la vecchia trave è ormai inaffidabile occorre sostituirla liberando e sfilando la trave dalla muratura, mettendo in opera la nuova trave e realizzando il contrasto con i travetti mediante biette in legno.

Interventi su solai in ferro e laterizio - Nel caso di solai in ferro e laterizio è opportuno precisare che tutti gli interventi devono essere preceduti da pulizia dei ferri con smerigliature ed eventuali trattamenti antiruggine, antincendio e protettivi. Se il laterizio è danneggiato o inaffidabile, occorre sostituire gli elementi deteriorati. Le fasi operative consistono in:

- demolizione del laterizio;
- posa del tavellonato appoggiato all'ala inferiore dei travetti e del materiale d'alleggerimento sopra il tavellonato;
- saldatura di tondino sagomato sull'ala superiore della putrella;
- posa di rete elettrosaldata;
- irrorazione con acqua;
- getto di calcestruzzo.

Nel caso in cui le travi abbiano perso rigidità può eseguirsi un consolidamento all'estradosso mediante cappa armata. Il collegamento tra solaio e muro perimetrale può essere migliorato in due modi:

- **collegamento della singola trave:** si esegue liberando la testata della trave, saldando un tondino all'anima della putrella ed una eventuale piastra alla faccia inferiore dell'ala di estradosso. Dopo aver bagnato con acqua si esegue il getto di calcestruzzo dentro la cassetta;
- **collegamento continuo:** si esegue perforando la muratura, inserendo barre in ferro ad aderenza migliorata e sigillando con boiacca di cemento o resine. Le barre sono poi saldate ad una sezione metallica ad L.

Se la sezione della trave in ferro è originariamente insufficiente si esegue il consolidamento all'intradosso con posa in opera di nuovo sistema di travi in ferro senza rimuovere pavimento e sottofondo. Si rimuove l'eventuale controsoffitto e, dopo aver posto in opera travi a sistema semplice (ortogonali alla struttura esistente) o doppio (parallele a quelle originarie), si crea il collegamento degli elementi metallici nelle zone di contatto, appoggiando le travi al muro mediante inserimento di ciascuna testa previa saldatura di tondini, oppure realizzando un cordolo in c.a. sul quale appoggiare le teste delle putrelle. Il consolidamento può anche essere effettuato all'estradosso con intervento sulle travi in ferro. Le staffe vengono fissate alle travi e, dopo aver bagnato tutta la parte interessata dal getto, si esegue questo entro l'ala delle putrelle.

Interventi su solai in latero-cemento - Anche in questo caso prima di procedere con qualunque tipo di intervento, occorre puntellare il solaio e pulire le travi in c.a. Il collegamento tra solaio e muri perimetrali può essere migliorato con:

- spezzoni di ferro, realizzando un cordolo armato e, dopo aver forato la muratura, inserendo spezzoni di ferro collegandoli con l'armatura del cordolo;
- apparecchi a coda di rondine, demolendo i tratti del cordolo in corrispondenza di ogni ancoraggio e, dopo aver collegato le armature della gabbia e quelle del cordolo, eseguendo un getto degli apparecchi a coda di rondine e reintegrazione del cordolo.

Se il solaio risulta essere inaffidabile si può sostituire il vecchio solaio dopo averlo demolito e dopo aver demolito anche una fascia di muro per realizzare un cordolo in c.a. Si procederà quindi all'eventuale posa di spezzoni di ferro o a coda di rondine. Dopo aver posto in opera i ferri di armatura delle travi entro casseri o di travi prefabbricate, si esegue il getto sul quale verranno posati i laterizi. L'intervento si conclude con la bagnatura ed un getto di completamento. Se le travi in c.a. hanno perso resistenza si potrà procedere al rafforzamento per mezzo di piastre metalliche o di armature suppletive.

Interventi su pavimenti - Per la preparazione del supporto per la posa di malta si procede ad una pulizia e bagnatura dello stesso. La malta deve essere stesa con un "rigone" e spolverata, quando indurita, da polvere di cemento; le piastrelle vanno posate a giunto unito o aperto con appositi distanziatori (listelli di legno). I giunti fra le piastrelle, una volta posate, devono essere sigillati con boiaccia, posata a spatola non metallica e tolta, se in eccesso, con tela di iuta. Le piastrelle non smaltate devono essere pulite con soluzione acida. La posa del collante si realizza in caso di posa su supporto liscio sul quale vengono pressate fino a totale adesione le nuove piastrelle che devono venire stuccate nei giunti e pulite con spugna bagnata. La posa dello strato legante per la posa di pavimentazione lapidea, consiste nella stesura di malta normale di cemento sulla quale viene applicata malta bastarda. Le lastre posate vengono stuccate con cemento bianco addizionato con pigmenti colorati e, dopo venti giorni circa, levigate e lucidate. L'impermeabilizzazione dei pavimenti in cotto avviene con posa di olio di lino crudo dopo avere atteso due giorni dal lavaggio con acqua e acido muriatico al 20%. Dopo quattro ore dalla stesura dell'olio di lino si procede alla ceratura del pavimento.

d) Partizioni inclinate

Interventi su manti di copertura - Le tegole, se smosse, devono venire fissate o sostituite parzialmente o totalmente se danneggiate. I coppi danneggiati vengono rimossi e sostituiti con la ricollocazione di coppi dello stesso tipo provenienti anche da altri cantieri di recupero. In caso di scarsa resistenza agli urti e a fessurazioni dovute a gelività, si può ricoprire gli elementi con una pellicola consolidante ed idrorepellente o sostituire il manto con prodotti resistenti al gelo. Dopo aver rimosso le parti incoerenti e dopo aver pulito mediante spazzolatura si impregnano gli elementi con consolidanti a penetrazione strutturale e si spalmano di guaina liquida all'acqua. Poi vengono impregnati con idrorepellente ed eventualmente cosparsi di lattice acrilico come barriera al vapore. Oltre alla sostituzione delle tegole o coppi con altri non sensibili al gelo, è opportuno realizzare una ventilazione sottotegola al fine di impedire condense e ristagni. Le lastre in materia plastica danneggiate devono essere sostituite e gli sbalzi ridotti, mentre ancoraggi e giunti scorrevoli devono essere predisposti per rispondere meglio alle dilatazioni. In caso di lastre e lamiere metalliche, agganci a viti e bulloni devono essere sostituiti con nuovi sistemi di fissaggio, mentre le lamiere, se poco danneggiate, devono essere protette con vernici antiruggine/passivanti o bituminose. Nel caso in cui vengano sostituite bisogna avere cura che il protettivo rivesta le lastre in ogni parte prima della loro posa in opera. Tutte le parti sovrapposte devono essere sigillate. Se troppo danneggiate le lastre in pietra devono essere sostituite riducendo le distanze fra i supporti e fra gli sbalzi. In caso di lastre in metallo o pietra deteriorate o danneggiate, si procede alla sigillatura delle crepe con sigillante silconico neutro previa pulitura meccanica e alla spalmatura di guaina liquida solvente trasparente.

f) Chiusure verticali

Interventi su infissi esterni - Nel caso di essenze poco pregiate è necessario nascondere i difetti con vernici coprenti a smalto o ad olio, previo trattamento con olio di lino lasciato assorbire in profondità. Le essenze pregiate vengono impregnate con olio trasparente, riducendo al minimo le stuccature con pasta colorata con additivi e usando come fondo isolante la vernice finale diluita con solvente. Il ripristino della verniciatura segue generalmente le operazioni di rimozione delle parti distaccate o degradate e di stesura di una mano di fondo isolante. La manutenzione dell'infisso verniciato necessita di una totale

pulitura del metallo fino al vivo e di una pulizia meccanica per eliminare lo strato bluastro di calamina in presenza del quale la vernice non dura e si sfalda. La manutenzione degli infissi d'alluminio si limita al controllo delle guarnizioni di gomma che possono fuoriuscire dalla sede a causa della dilatazione termica.

g) Partizioni esterne orizzontali

Interventi su balconi in ferro e laterizio - Il consolidamento dei profilati a sbalzo degradati in modo non eccessivo si articola nelle seguenti modalità operative:

- messa in opera di un puntone inclinato a 45°;
- pulizia delle parti esposte dei profilati esistenti mediante spazzolatura e scartavetratura;
- preparazione dei cavi sottostanti il profilato per accogliere il puntone;
- allargamento della parte per il fissaggio del puntone anche mediante saldatura di spezzone di ferro;
- infissione e bloccaggio con malta di cemento;
- saldatura dell'altro estremo del puntone al vecchio profilato;
- verniciatura protettiva delle parti metalliche.

Nel caso in cui l'estradosso del solaio si presenti degradato occorrerà rimuovere il pavimento, il massetto ed il gretonato o caldana sottostante, ricostruire la caldana del massetto e porre in opera il nuovo pavimento.

Capitolo 20

PRESCRIZIONI TECNICHE - MODALITA' DI ESECUZIONE DI NOLI E TRASPORTI

Art.20.1

Opere Provvisionali

Le principali norme riguardanti i ponteggi e le impalcature, i ponteggi metallici fissi, i ponteggi mobili, ecc., sono contenute nel d.lgs. 81/08 e successivo d.lg n.106 del 03/08/2009.

Art.20.2

Noleggi

I noli devono essere espressamente richiesti, con ordine di servizio, dalla Direzione dei Lavori e sono retribuibili solo se non sono compresi nei prezzi delle opere e/o delle prestazioni. Le macchine ed attrezzi dati a noleggio devono essere in perfetto stato di esercizio ed essere provvisti di tutti gli accessori necessari per il loro funzionamento. Sono a carico esclusivo dell'Impresa la manutenzione degli attrezzi e delle macchine affinché siano in costante efficienza.

Il nolo si considera per il solo tempo effettivo, ad ora o a giornata di otto ore, dal momento in cui l'oggetto noleggiato viene messo a disposizione del committente, fino al momento in cui il nolo giunge al termine del periodo per cui è stato richiesto.

Nel prezzo sono compresi: i trasporti dal luogo di provenienza al cantiere e viceversa, il montaggio e lo smontaggio, la manodopera, i combustibili, i lubrificanti, i materiali di consumo, l'energia elettrica, lo sfrido e tutto quanto occorre per il funzionamento dei mezzi. I prezzi dei noli comprendono le spese generali e l'utile dell'imprenditore. Per il noleggio dei carri e degli autocarri verrà corrisposto soltanto il

prezzo per le ore di effettivo lavoro, rimanendo escluso ogni compenso per qualsiasi altra causa o perditempo.

Art.20.3

Trasporti

Il trasporto è compensato a metro cubo di materiale trasportato, oppure come nolo orario di automezzo funzionante. Se la dimensione del materiale da trasportare è inferiore alla portata utile dell'automezzo richiesto a nolo, non si prevedono riduzioni di prezzo.

Nei prezzi di trasporto è compresa la fornitura dei materiali di consumo e la manodopera del conducente.

Capitolo 21

ORDINE DA TENERSI NELL'ANDAMENTO DEI LAVORI

Art.21.1

Ordine da tenersi nell'andamento dei lavori

In genere l'Appaltatore avrà facoltà di sviluppare i lavori nel modo che crederà più conveniente per darli perfettamente compiuti nel termine contrattuale, purché esso, a giudizio della Direzione, non riesca pregiudizievole alla buona riuscita delle opere ed agli interessi dell'Amministrazione.

L'Amministrazione si riserva, in ogni modo, il diritto di ordinare l'esecuzione di un determinato lavoro entro un prestabilito termine di tempo o di disporre l'ordine di esecuzione dei lavori nel modo che riterrà più conveniente, specialmente in relazione alle esigenze dipendenti dalla esecuzione di opere ed alla consegna delle forniture escluse dall'appalto, senza che l'Appaltatore possa rifiutarsi o farne oggetto di richiesta di speciali compensi.

L'Appaltatore presenterà alla Direzione dei Lavori per l'approvazione, prima dell'inizio lavori, il programma operativo dettagliato delle opere e dei relativi importi a cui si atterrà nell'esecuzione delle opere.