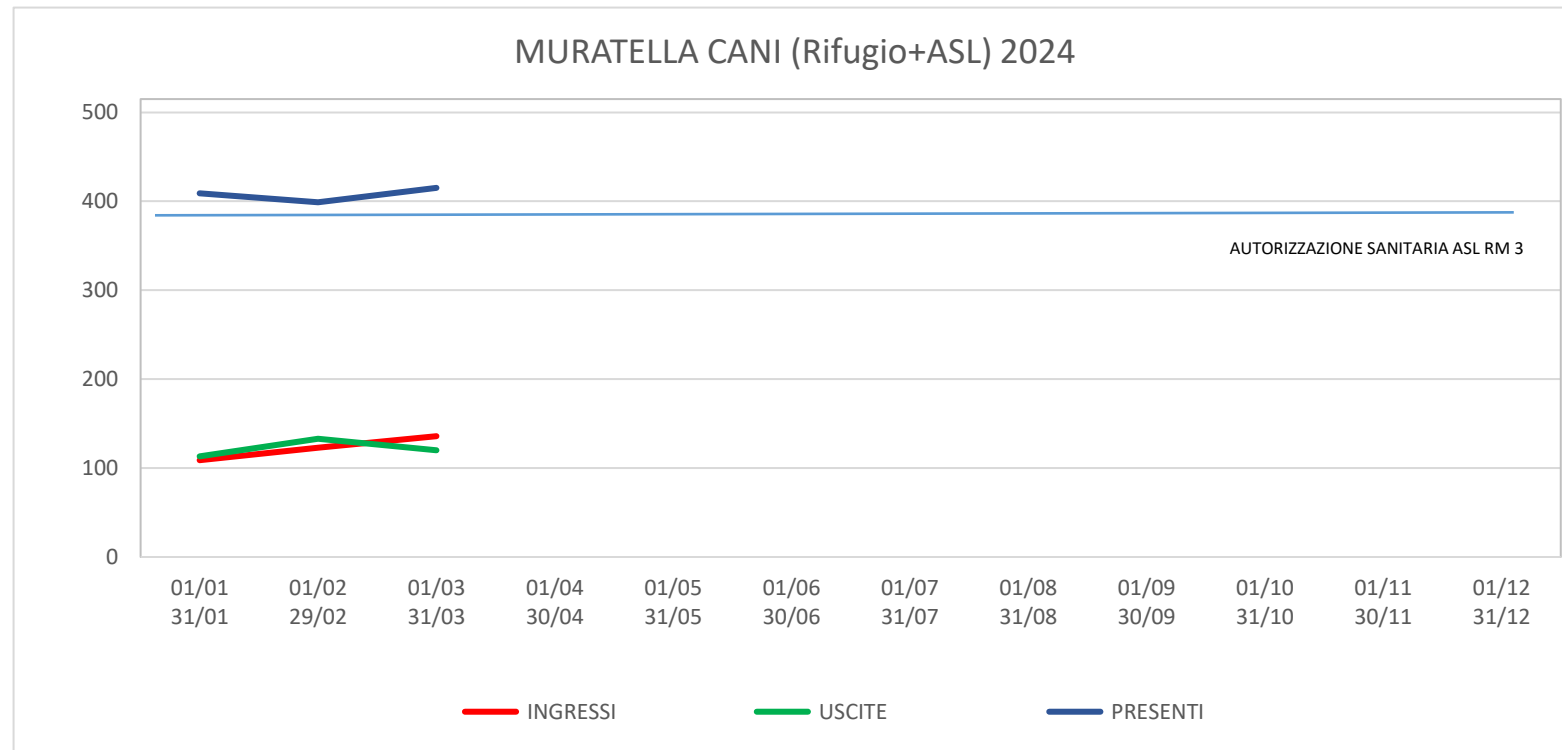




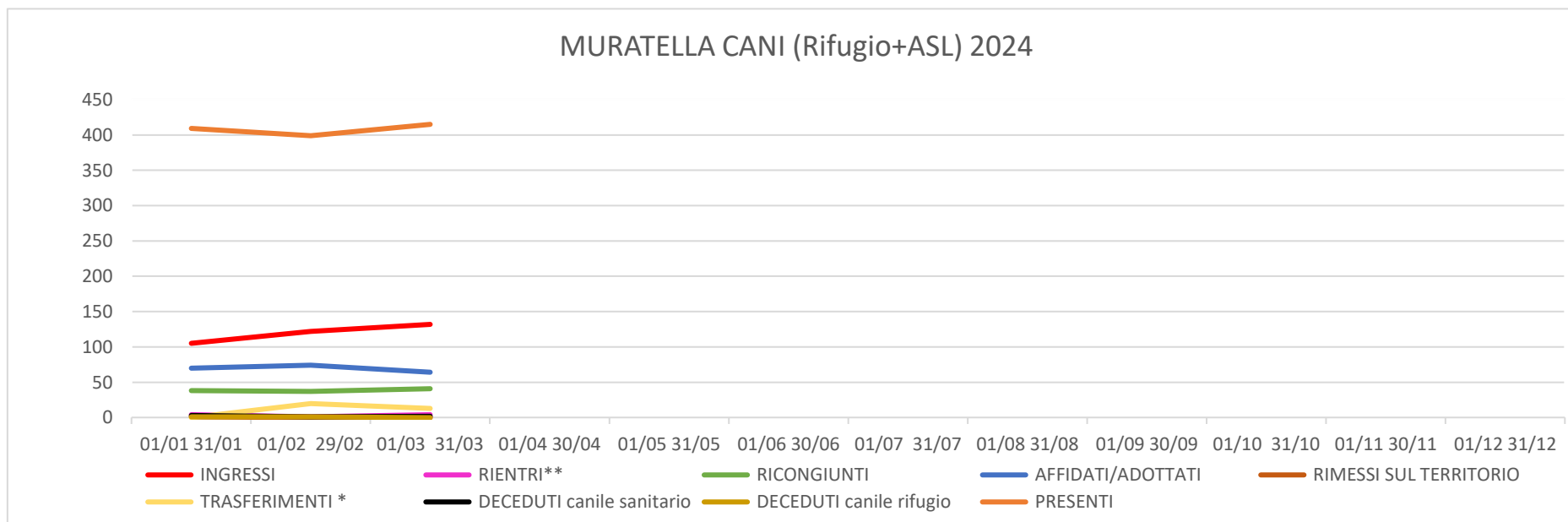
Al 31/12/2023 PRESENZE CANI: 413	01/01 31/01	01/02 29/02	01/03 31/03	01/04 30/04	01/05 31/05	01/06 30/06	01/07 31/07	01/08 31/08	01/09 30/09	01/10 31/10	01/11 30/11	01/12 31/12	TOT
INGRESSI	109	123	136										368
USCITE	113	133	120										366
PRESENTI	409	399	415										
% SULL'AUT. SANITARIA	2,5%	0,0%	4,0%										



NOTA: **ROSSO** > 60%, **ARANCIONE** 59,9% / 50,0%, **GIALLO** 49,9% / 40,0%, **VIOLA** 39,9% / 30,0%, **ROSA** 29,9% / 20,0%, **AZZURRO** 19,9% / 0% , **VERDE** < 0%

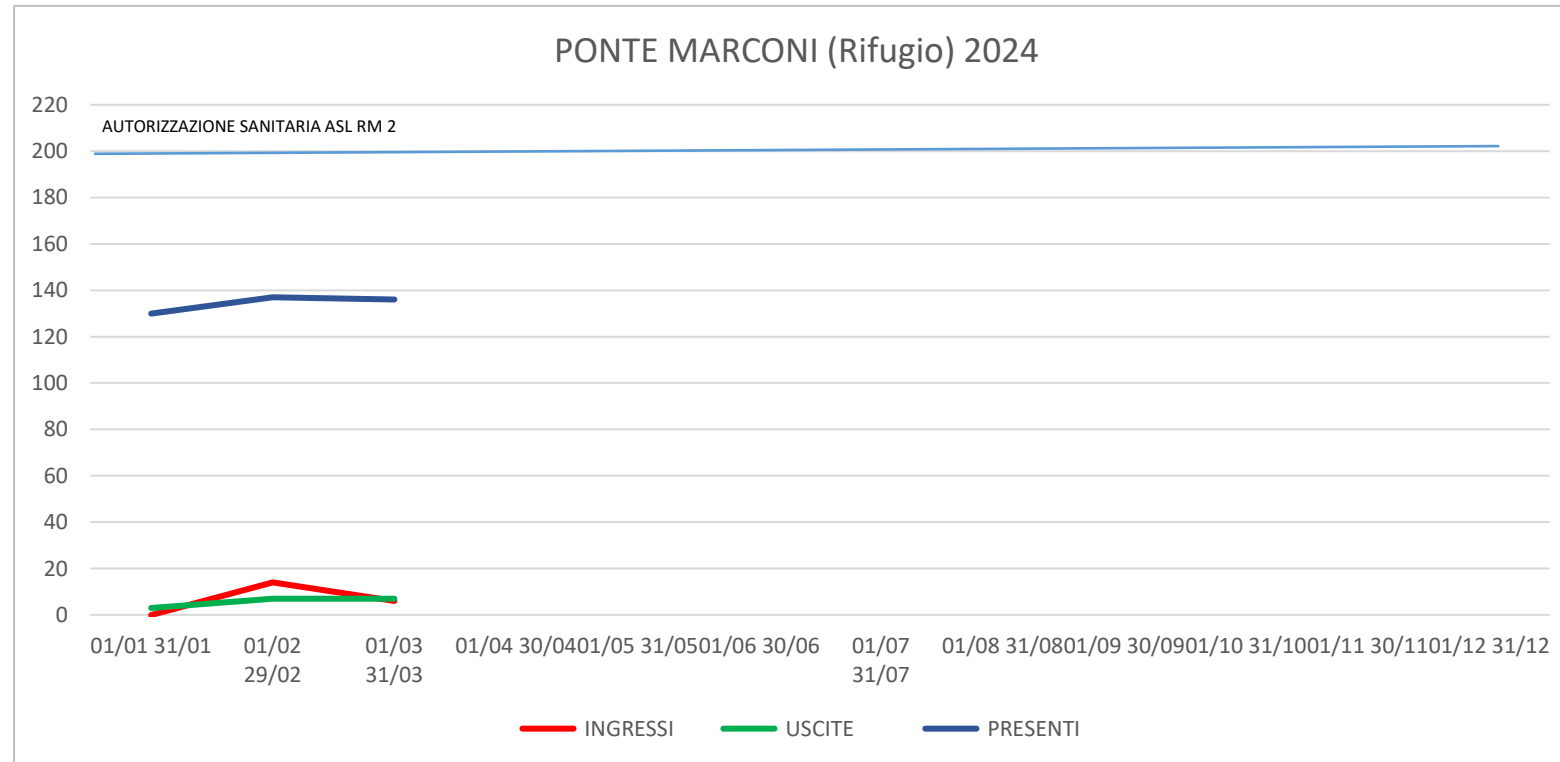


AI 31/12/2023 PRESENZE CANI: 413	01/01 31/01	01/02 29/02	01/03 31/03	01/04 30/04	01/05 31/05	01/06 30/06	01/07 31/07	01/08 31/08	01/09 30/09	01/10 31/10	01/11 30/11	01/12 31/12	TOT.
INGRESSI	105	122	132										359
RIENTRI**	4	1	4										9
RICONGIUNTI	38	37	41										116
AFFIDATI/ADOTTATI	70	74	64										208
RIMESSI SUL TERRITORIO	1	0	0										1
TRASFERIMENTI *	0	20	13										33
DECEDUTI canile sanitario	3	1	2										6
DECEDUTI canile rifugio	1	1	0										2
PRESENTI	409	399	415										





AI 31/12/2023 PRESENZE CANI: 127	01/01 31/01	01/02 29/02	01/03 31/03	01/04 30/04	01/05 31/05	01/06 30/06	01/07 31/07	01/08 31/08	01/09 30/09	01/10 31/10	01/11 30/11	01/12 31/12	TOT
INGRESSI	0	14	6										20
USCITE	3	7	7										17
PRESENTI	130	137	136										
% SULL'AUT. SANITARIA	-35,00%	-31,50%	-32,00%										



NOTA: ROSSO > 60%, ARANCIONE 59,9% / 50,0%, GIALLO 49,9% / 40,0%, VIOLA 39,9% / 30,0%, ROSA 29,9% / 20,0%, AZZURRO 19,9% / 0% , VERDE < 0%

