

# Popolazione

Municipio XIV

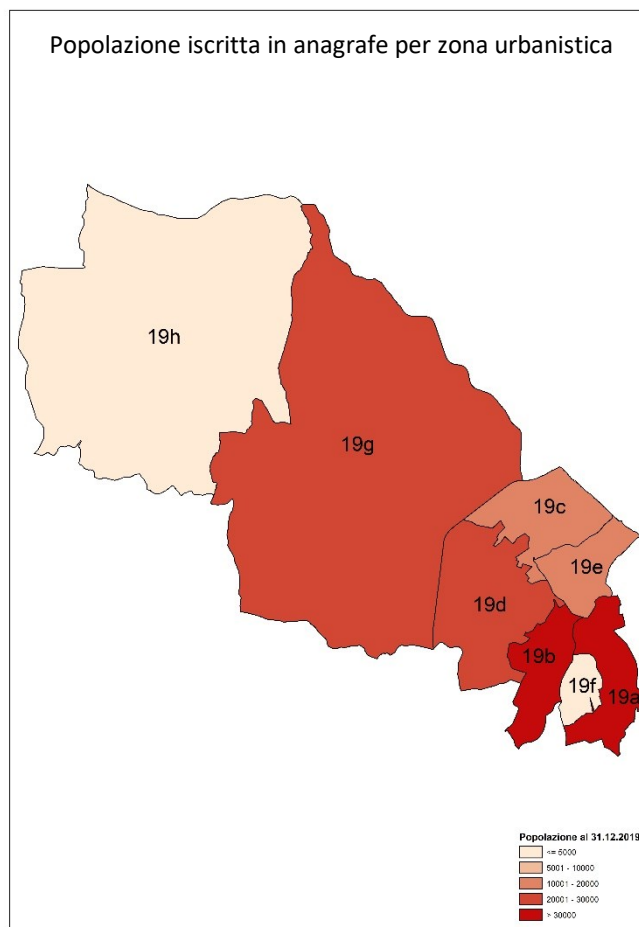
## Popolazione iscritta in anagrafe

Anno 2019

**191.851** Iscritti in anagrafe  
**-0,1%** vs 2018 (Roma -0,4%)

### Popolazione per z.u.

**39.491** 19a Medaglie d' Oro  
**56.365** 19b Primavalle  
**15.365** 19c Ottavia  
**25.451** 19d S. Maria della Pietà  
**16.649** 19e Trionfale  
**1.858** 19f Pineto  
**29.607** 19g Castelluccia  
**3.638** 19h S. Maria di Galeria  
**3.427** *non localizzati*



Fonte: Elaborazioni Ufficio di Statistica di Roma Capitale su dati Anagrafe

# Popolazione

Municipio XIV

**133,53 kmq** Estensione

**1.436,8** Densità abitativa  
(Roma: 2.213,3)

**Densità abitativa per z.u.**  
(ab./kmq)

**8.293,2** 19a Medaglie d' Oro

**13.495,9** 19b Primavalle

**2.743,7** 19c Ottavia

**2.552,2** 19d S. Maria della Pietà

**4.629,2** 19e Trionfale

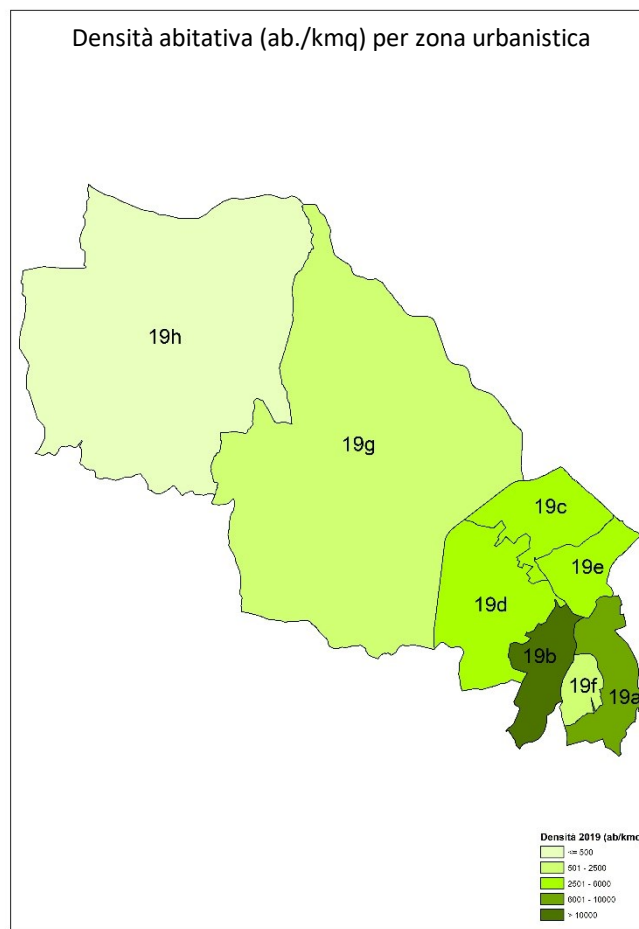
**1.123,9** 19f Pineto

**523,6** 19g Castelluccia

**77,0** 19h S. Maria di Galeria

## Densità abitativa

Anno 2019



Fonte: Elaborazioni Ufficio di Statistica di Roma Capitale su dati Anagrafe

# Popolazione

Municipio XIV

## Rapporto di mascolinità

**88,3** Municipio XIV

**89,8** Roma

## Rapporto di mascolinità per z.u.

**220,9** 19a Medaglie d' Oro

**205,7** 19b Primavalle

**158,8** 19c Ottavia

**87,0** 19d S. Maria della Pietà

**194,7** 19e Trionfale

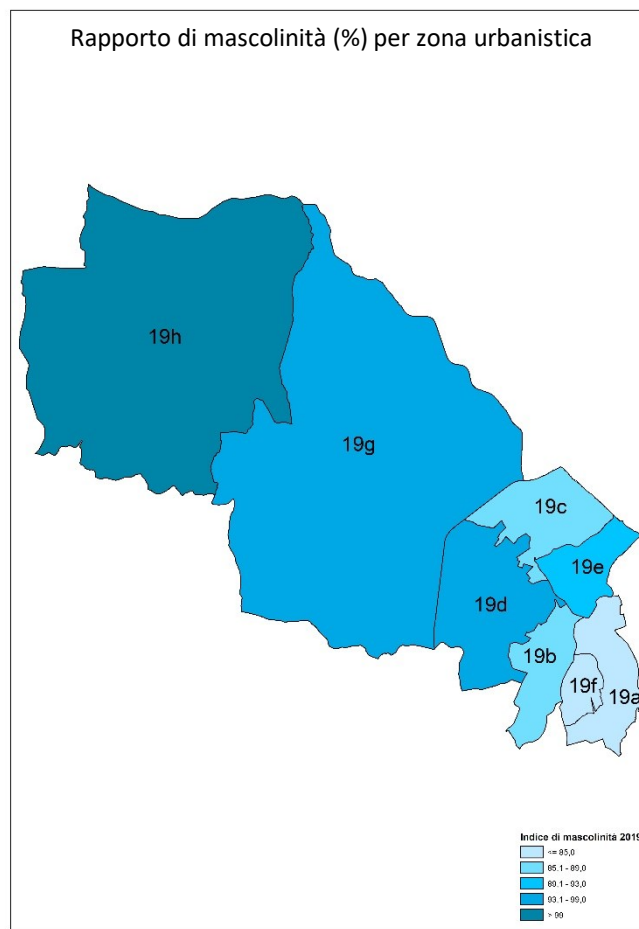
**260,4** 19f Pineto

**80,1** 19g Castelluccia

**146,9** 19h S. Maria di Galeria

## Rapporto di mascolinità

Anno 2019



Fonte: Elaborazioni Ufficio di Statistica di Roma Capitale su dati Anagrafe

# Popolazione

Municipio XIV

## Composizione della popolazione e delle famiglie

Anno 2019

**86.977** Celibi/nubili  
**84.201** Coniugati/e o uniti/e\*  
**13.151** Vedovi/e\*\*  
**7.522** Divorziati/e\*\*\*

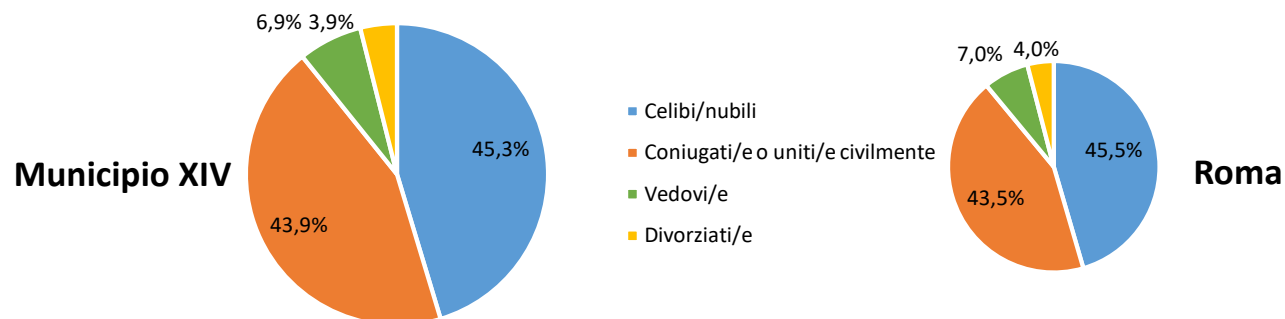
**90.193** Famiglie  
**43,0%** Monocomponente  
**2,1** Ampiezza media

\*inclusi/e 118 uniti/e civilmente

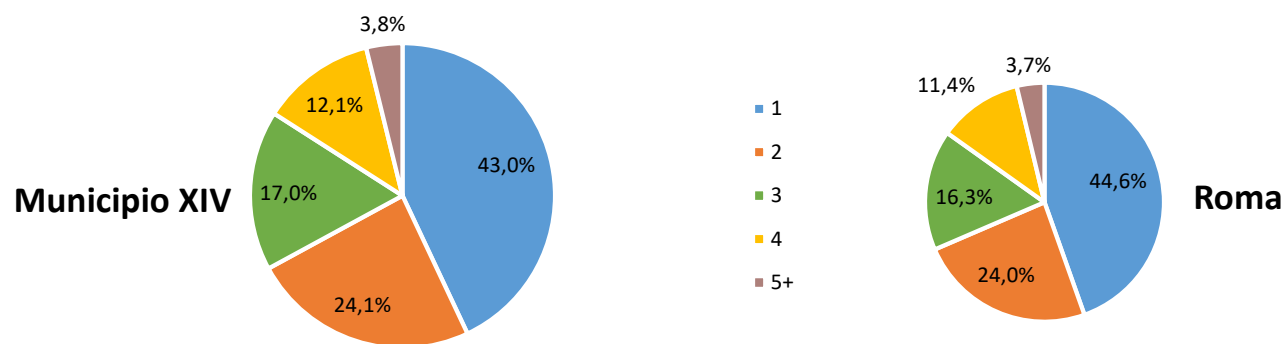
\*\* inclusi/e 1 vedovi/e da unione civile

\*\*\*inclusi/e 1 divorziati/e da unione civile

Composizione della popolazione per stato civile



Composizione delle famiglie per numero di componenti



Fonte: Elaborazioni Ufficio di Statistica di Roma Capitale su dati Anagrafe

# Popolazione

Municipio XIV

**25.711** Pop 0-14 anni  
**-1,6%** vs 2018

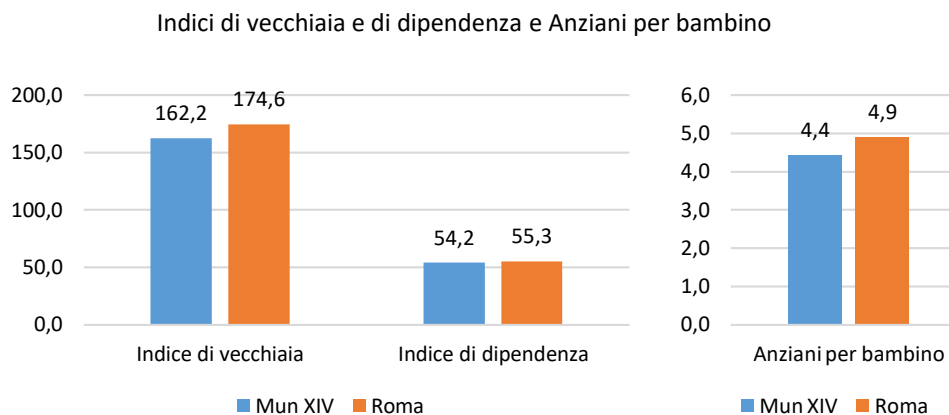
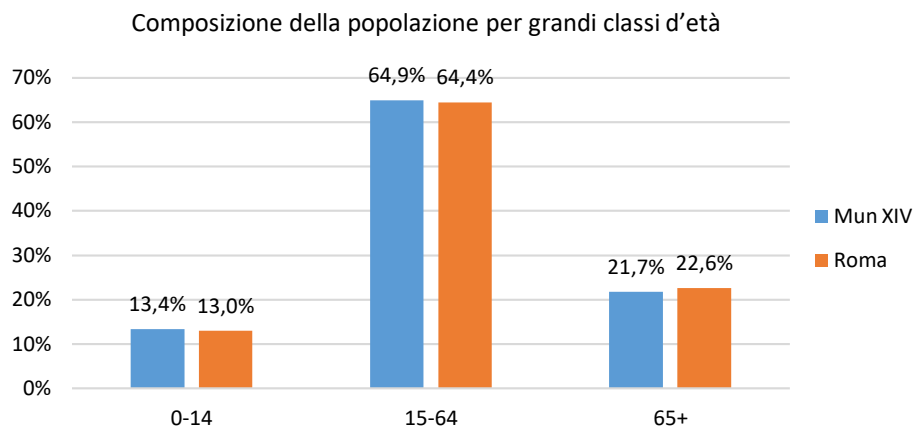
**124.425** Pop 15-64 anni  
**-0,2%** vs 2018

**41.715** Pop 65 anni +  
**+1,1%** vs 2018

**162,2** Indice di vecchiaia  
**54,2** Indice di dipendenza  
**4,4** Anziani per bambino

## Struttura per età della popolazione

Anno 2019

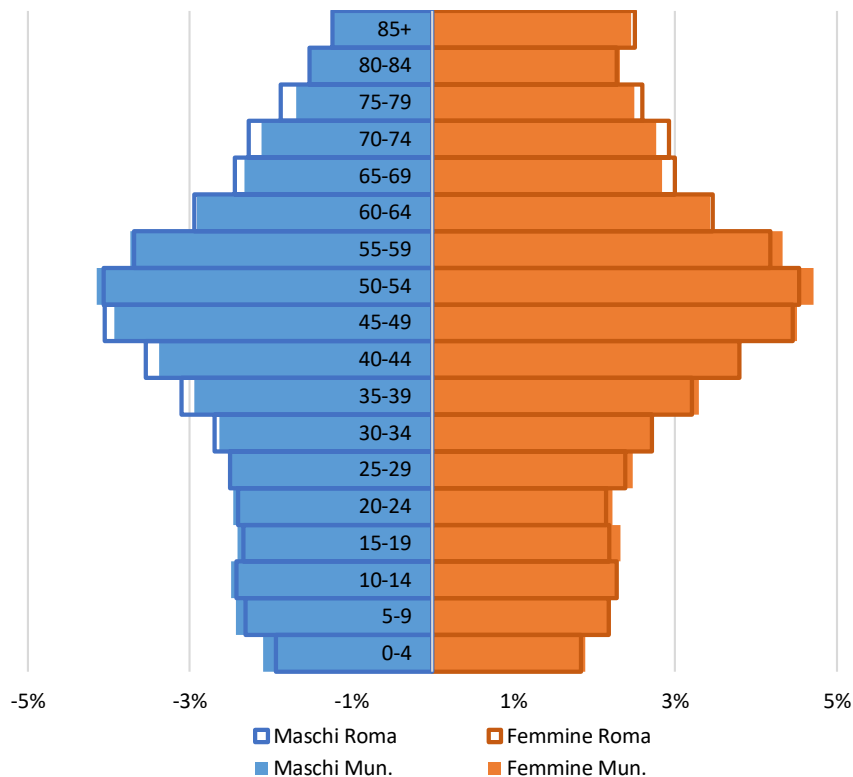


Fonte: Elaborazioni Ufficio di Statistica di Roma Capitale su dati Anagrafe

## Piramide per età della popolazione

Anno 2019

Piramide per età con confronto vs Roma (%)



**45,4 anni** Età media  
(Roma: 45,9 anni)

### Classi d'età più consistenti

**Maschi 50-54 anni**

(4,2% della popolazione totale)

**Femmine 50-54 anni**

(4,7% della popolazione totale)

Fonte: Elaborazioni Ufficio di Statistica di Roma Capitale su dati Anagrafe

# Popolazione

Municipio XIV

## Indice di vecchiaia

**162,2** Municipio XIV

**174,6** Roma

## Indice di vecchiaia per z.u.

**222,9** 19a Medaglie d' Oro

**209,5** 19b Primavalle

**165,1** 19c Ottavia

**90,7** 19d S. Maria della Pietà

**200,4** 19e Trionfale

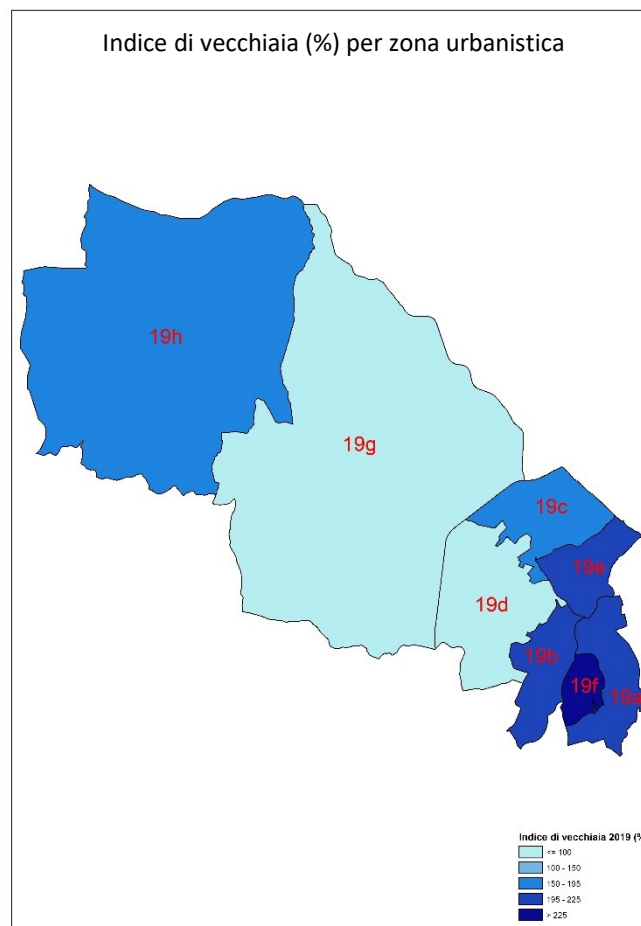
**270,0** 19f Pineto

**82,1** 19g Castelluccia

**166,5** 19h S. Maria di Galeria

## Indice di vecchiaia

Anno 2019



Fonte: Elaborazioni Ufficio di Statistica di Roma Capitale su dati Anagrafe

# Popolazione

Municipio XIV

## Indice di dipendenza

**54,2** Municipio XIV

**55,3** Roma

## Indice di dipendenza per z.u.

**63,0** 19a Medaglie d' Oro

**56,2** 19b Primavalle

**53,2** 19c Ottavia

**45,8** 19d S. Maria della Pietà

**55,4** 19e Trionfale

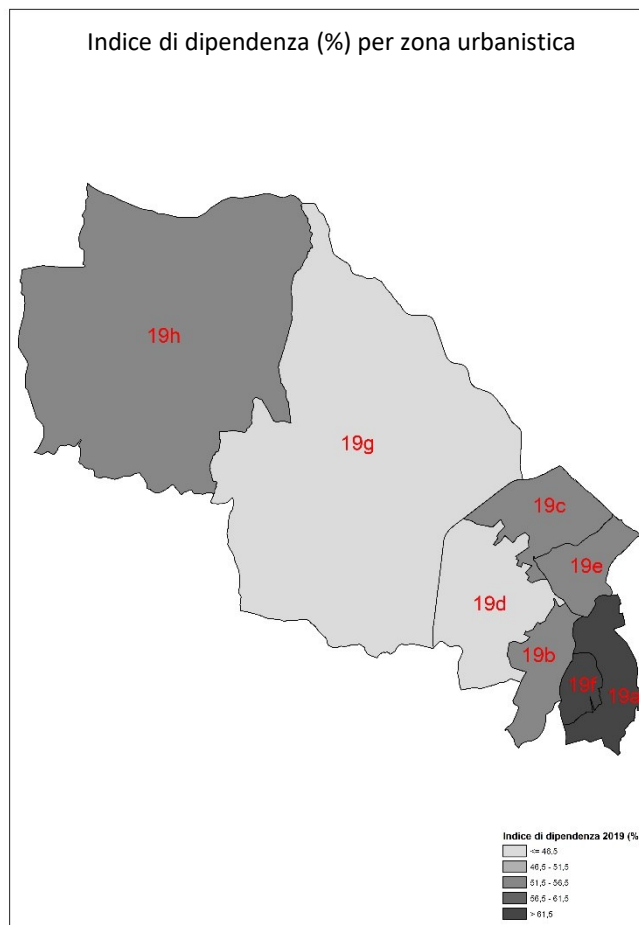
**82,5** 19f Pineto

**46,0** 19g Castelluccia

**52,3** 19h S. Maria di Galeria

## Indice di dipendenza

Anno 2019



Fonte: Elaborazioni Ufficio di Statistica di Roma Capitale su dati Anagrafe



# Popolazione

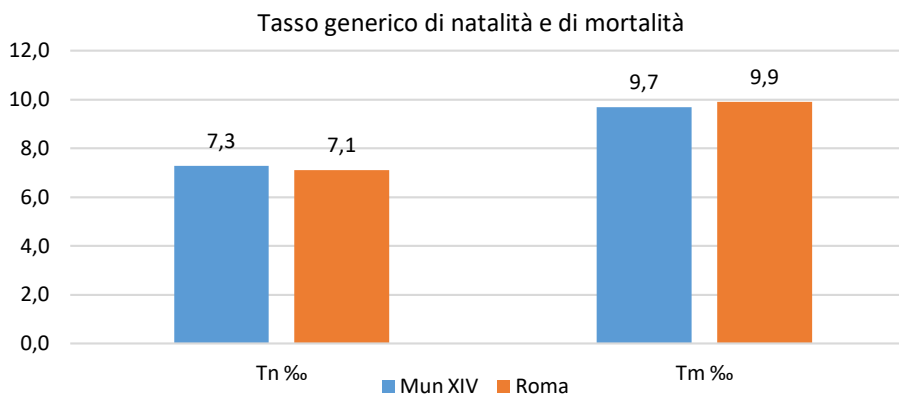
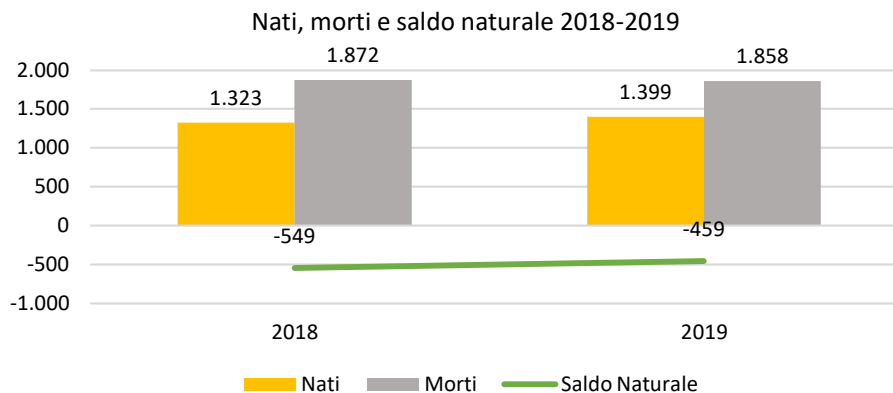
Municipio XIV

**1.399** Nati vivi  
(di cui 16,1% stranieri)  
**7,3‰** Tasso di natalità  
(Roma 7,1‰)

**1.858** Morti  
(di cui 1,7% stranieri)  
**9,7‰** Tasso di mortalità  
(Roma 9,9‰)

## Natalità e mortalità

Anno 2019



Fonte: Elaborazioni Ufficio di Statistica di Roma Capitale su dati Anagrafe

# Popolazione

Municipio XIV

## Confronto 2019 vs 2014

**+1,3%** Popolazione Municipio XIV

(Roma -0,9%)

## Confronto 2019 vs 2014 per z.u.

**-0,9%** 19a Medaglie d' Oro

**-3,6%** 19b Primavalle

**-2,3%** 19c Ottavia

**7,4%** 19d S. Maria della Pietà

**-3,7%** 19e Trionfale

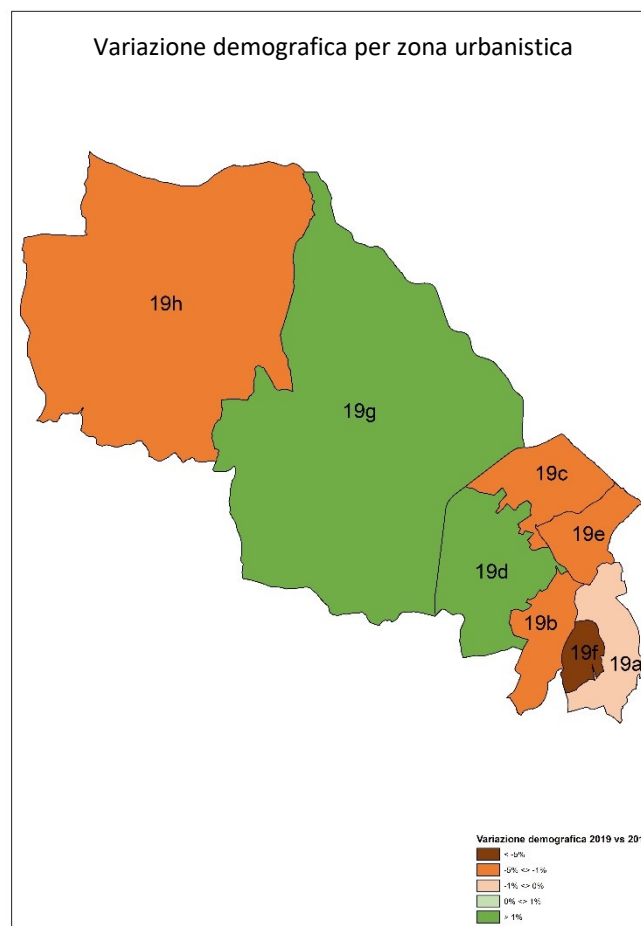
**-5,5%** 19f Pineto

**10,1%** 19g Castelluccia

**-1,9%** 19h S. Maria di Galeria

## Incremento/Decremento demografico

Anno 2019 vs 2014



Fonte: Elaborazioni Ufficio di Statistica di Roma Capitale su dati Anagrafe

# Popolazione

Municipio XIV

Confronto 2019 vs 2009

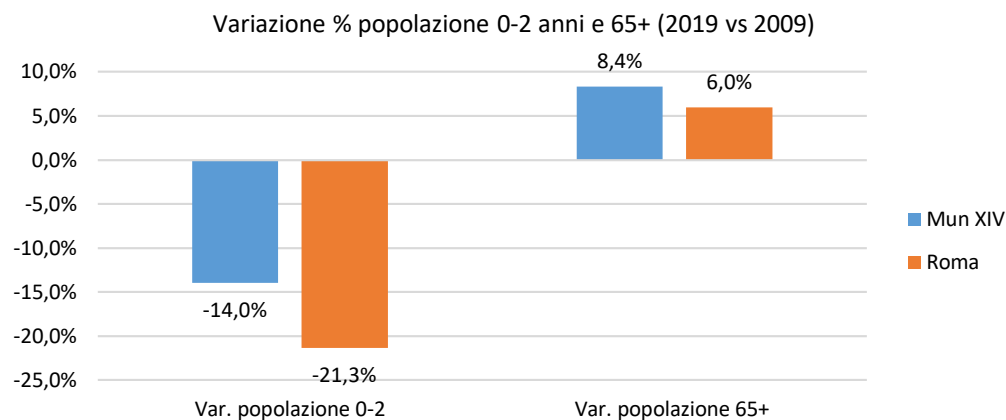
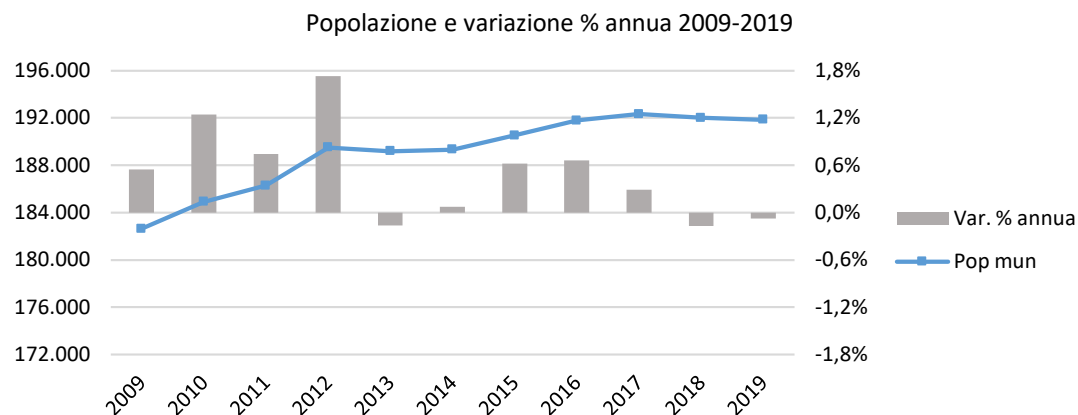
**+5,0%** Popolazione totale  
(Roma -0,6%)

**-14,0%** Pop. 0-2 anni  
(Roma -21,3%)

**+8,4%** Pop. 65 anni +  
(Roma +6,0%)

## Evoluzione della popolazione

Anni 2009-2019



Fonte: Elaborazioni Ufficio di Statistica di Roma Capitale su dati Anagrafe