

# Redditi individuali

Roma Capitale

## Numerosità dei contribuenti

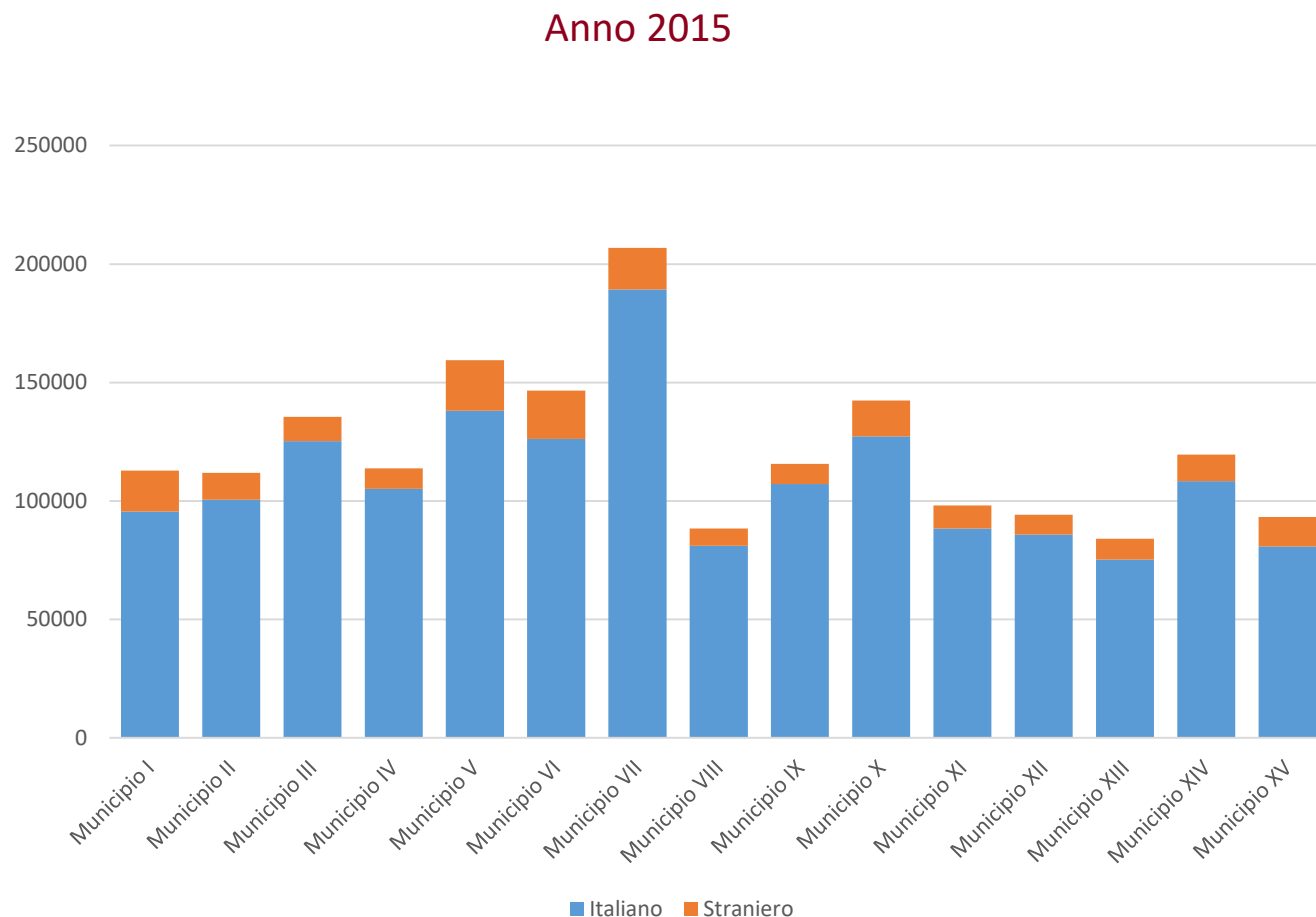
Anno 2015

**2.295.646** totale dei dichiaranti

**1.822.183** quelli effettivamente residenti (al netto di coloro che risiedono altrove ma lavorano a Roma e pagano le tasse attraverso sostituto d'imposta)

**10,3%** quota di dichiaranti stranieri residenti

**4,5%** aumento dei dichiaranti rispetto al 2014



Fonte: Elaborazioni Ufficio di Statistica e Dipartimento Risorse Economiche di Roma Capitale su dati Siatel-Agenzia delle Entrate

# Redditi individuali

Roma Capitale

## Il reddito imponibile medio

Anno 2015

**21.284,36€** reddito medio dei dichiaranti

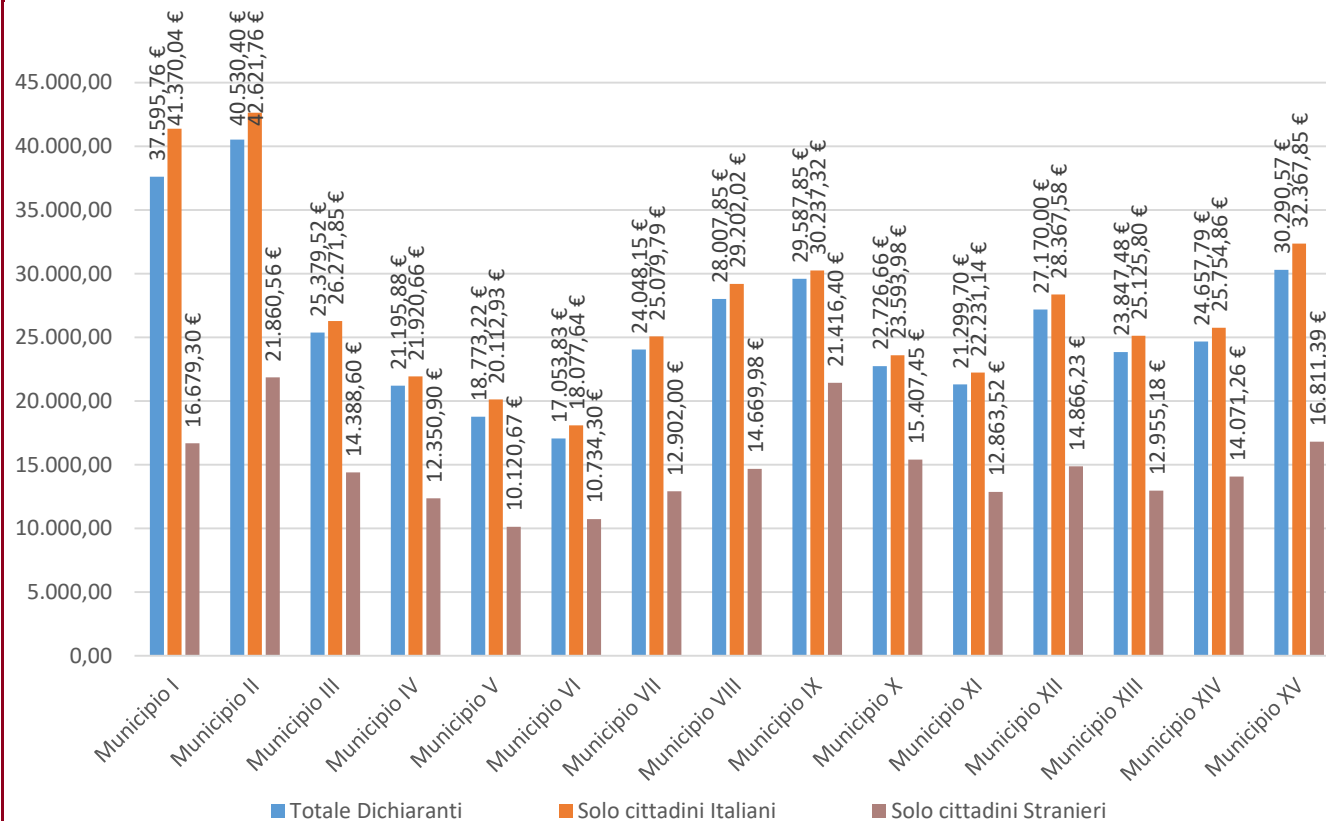
**25.598,70€** reddito medio dei residenti a Roma

**+87%** quanto guadagnano mediamente in più italiani residenti rispetto agli stranieri residenti

**Municipio II il più ricco**

**Municipio VI il più povero**

**Municipio VI** ha il reddito medio registrato pari al **42%** di quanto registrato nel **Municipio II**



Fonte: Elaborazioni Ufficio di Statistica e Dipartimento Risorse Economiche di Roma Capitale su dati Siatel-Agenzia delle Entrate

# Redditi individuali

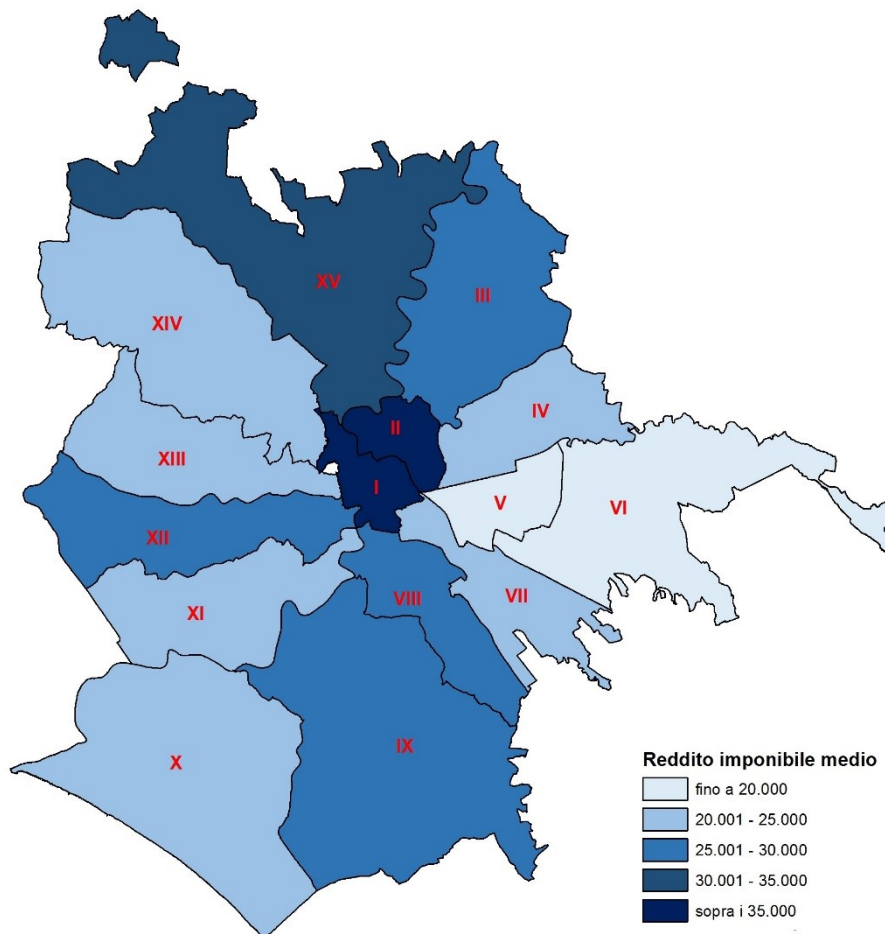
Roma Capitale

## La distribuzione 'geografica' del reddito

Anno 2015

**Maggior benessere economico** nelle aree **centro** (Municipi I e II) **nord** (Municipio XV)

**Maggiore sofferenza reddituale** nelle aree del **quadrante est** (Municipio V e Municipio VI)



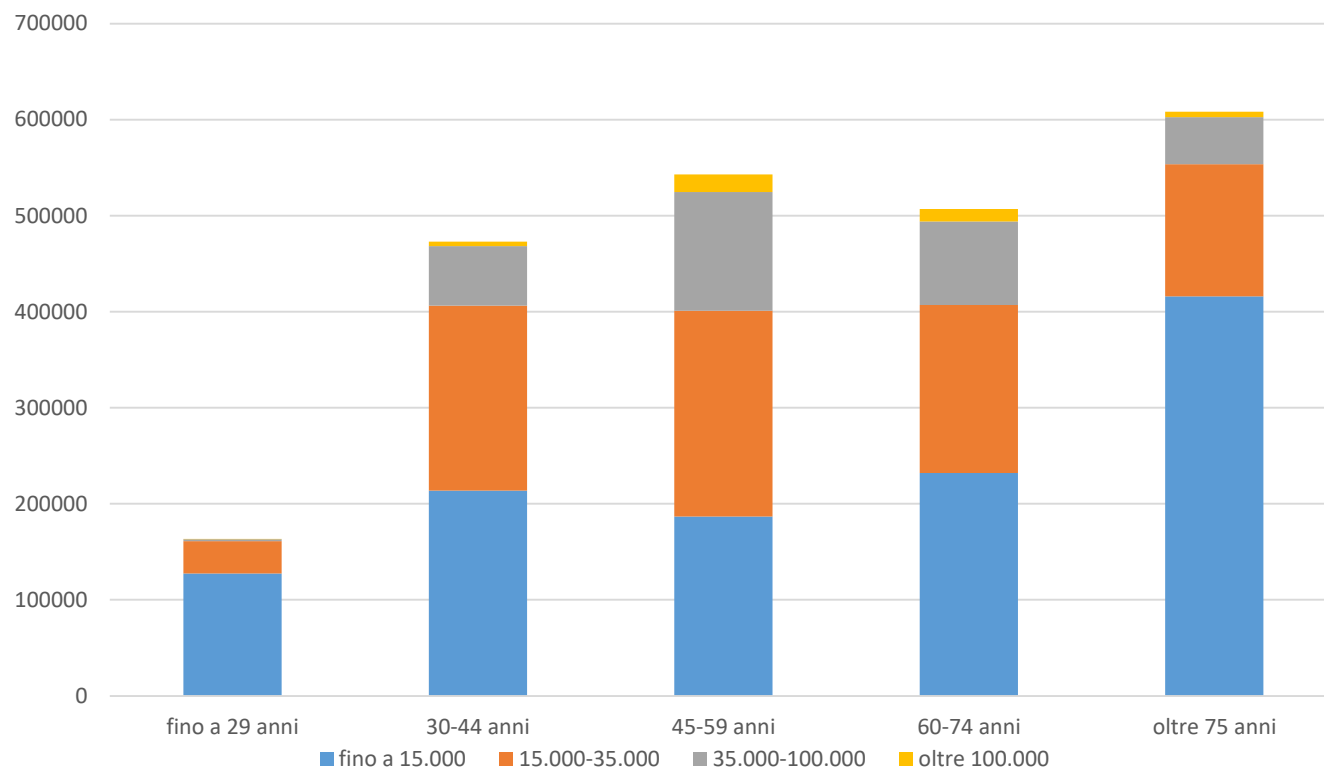
Fonte: Elaborazioni Ufficio di Statistica e Dipartimento Risorse Economiche di Roma Capitale su dati Siatel-Agenzia delle Entrate

# Redditi individuali

Roma Capitale

## La distribuzione per età

Anno 2015



Fonte: Elaborazioni Ufficio di Statistica e Dipartimento Risorse Economiche di Roma Capitale su dati Siatel-Agenzia delle Entrate

**under 29** hanno mediamente il reddito più basso; tale caratteristica è accentuata nei municipi I e II in cui il reddito medio è molto più alto degli altri

**45-59** classe di età dei contribuenti con reddito più alto in tutti i municipi ad eccezione del Municipio I

**60-74** classe di età dei contribuenti con reddito più alto nel Municipio I

# Redditi individuali

Roma Capitale

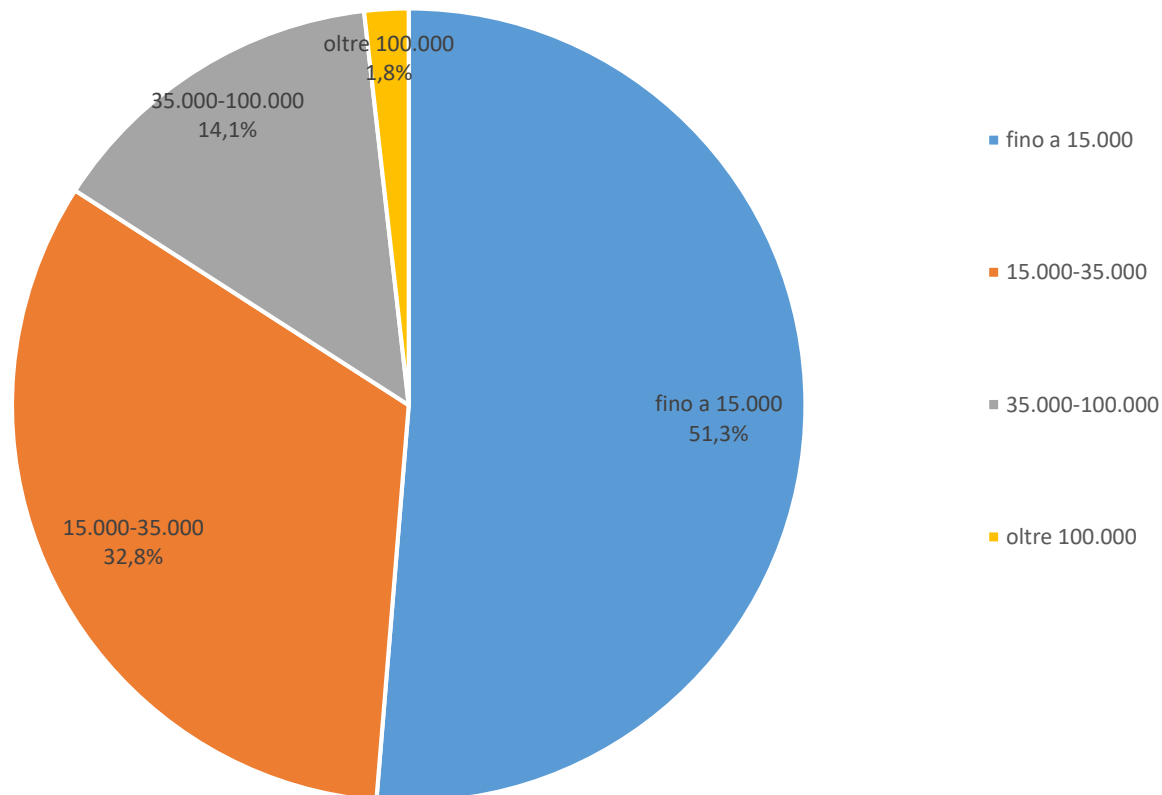
## La distribuzione del reddito

Anno 2015

**51,3%** dei residenti a Roma dichiara **meno di 15.000€**

**1,8%** dei cittadini residenti nella capitale dichiara **oltre 100.000€**

**1,8%** dei cittadini **detiene il 16,3%** del reddito dichiarato a Roma



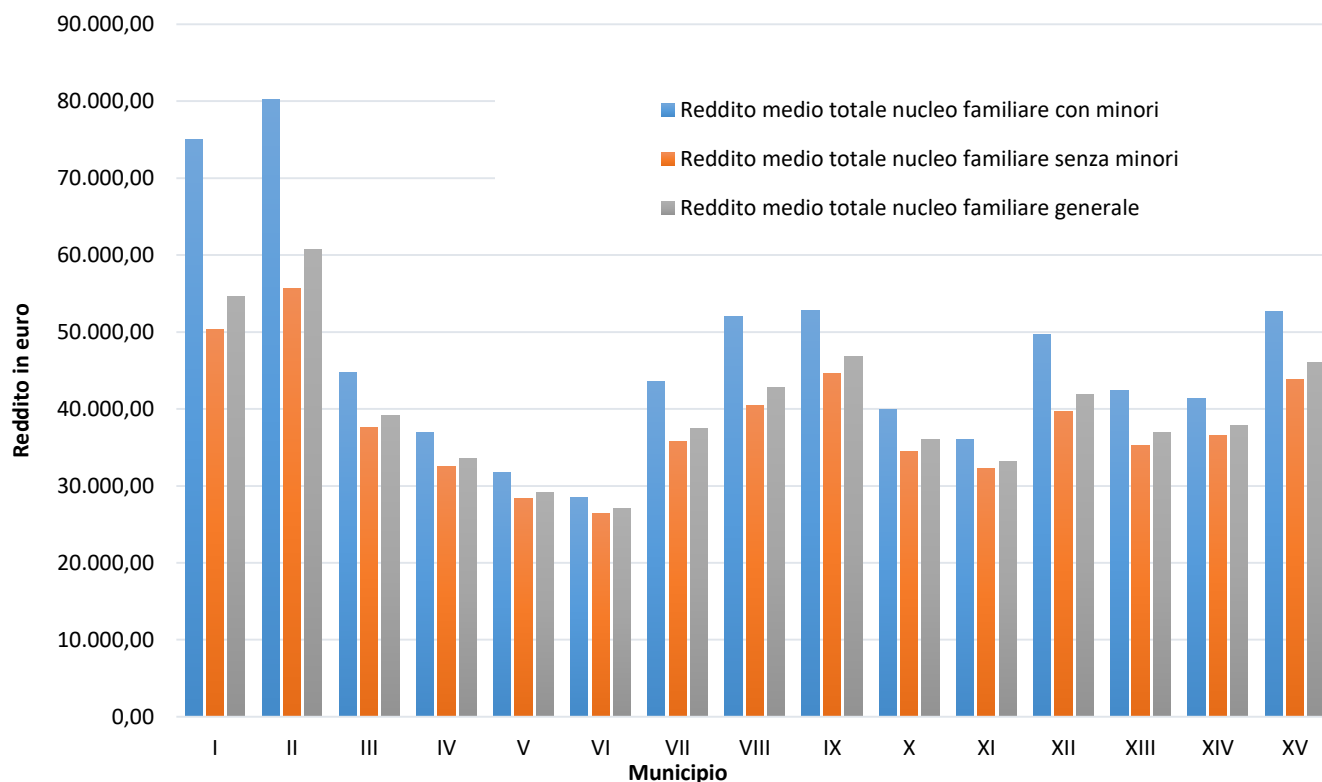
Fonte: Elaborazioni Ufficio di Statistica e Dipartimento Risorse Economiche di Roma Capitale su dati Siatel-Agenzia delle Entrate

# Redditi individuali

Roma Capitale

## La distribuzione del reddito

Anno 2015



Fonte: Elaborazioni Ufficio di Statistica e Dipartimento Risorse Economiche di Roma Capitale su dati Siatel-Agenzia delle Entrate

**Municipio II** con il più alto reddito medio per nucleo familiare: **60.677,59€**

**Municipio II** il più alto reddito medio considerando solo le famiglie con minori o solo quelle senza minori

**Municipio VI** con il più basso reddito medio per nucleo familiare: **27.030,82€**

Le famiglie **con minori** hanno mediamente un **reddito medio superiore** a quelle **senza minori**

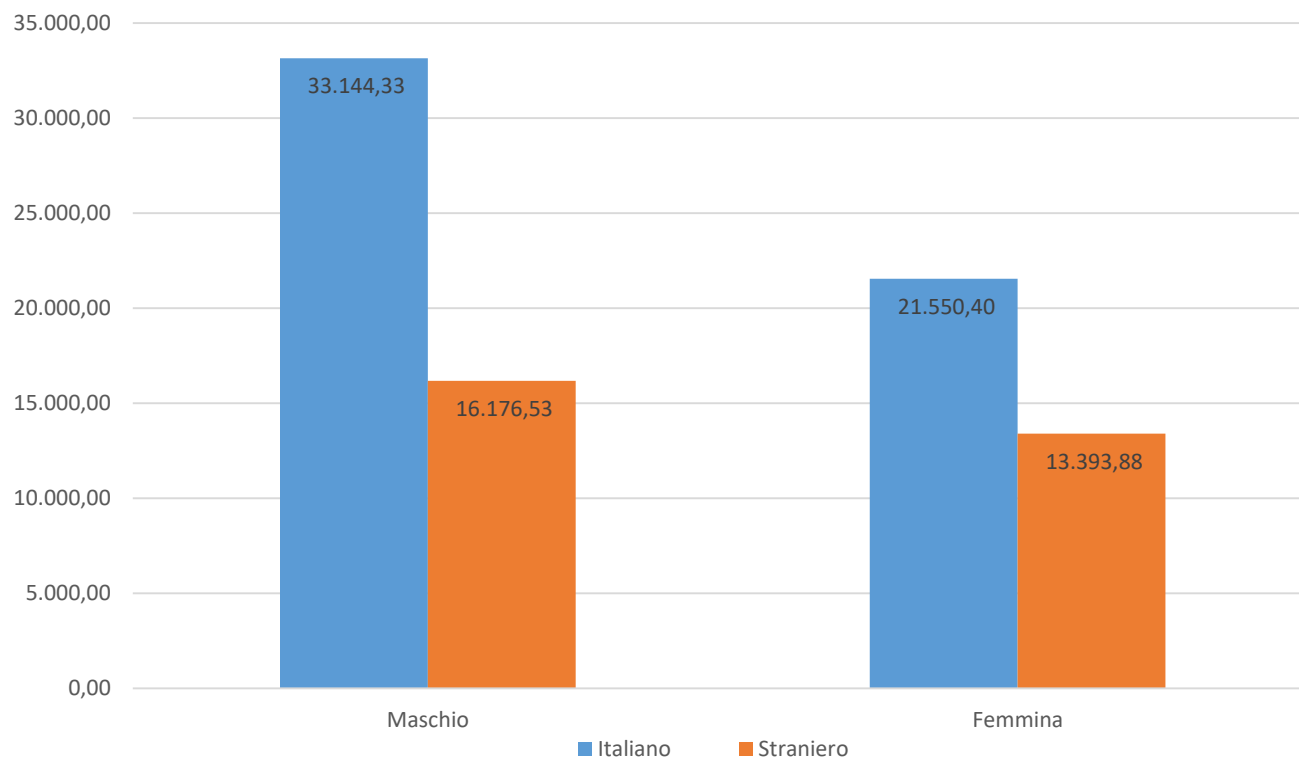
**Municipi I - II - X** sono quelli in cui questo differenziale è maggiore

# Redditi individuali

Roma Capitale

## Reddito medio dei residenti per genere e cittadinanza

Anno 2015



**35,0%** il differenziale\* retributivo di genere tra i cittadini italiani residenti a Roma

**17,2%** il differenziale\* retributivo di genere tra i cittadini stranieri residenti a Rom

\* Differenziale calcolato rapportando la differenza tra le retribuzioni medie alla retribuzione media maschile

Fonte: Elaborazioni Ufficio di Statistica e Dipartimento Risorse Economiche di Roma Capitale su dati Siatel-Agenzia delle Entrate