



ROMA

DOCUMENTO UNICO DI PROGRAMMAZIONE 2023–2025

**(Art. 170, comma 1 del D. Lgs 267/2000 e Punti 4.2 ed 8
dell'Allegato n. 4/1 D.Lgs. 23/06/2011, n. 118, e ss.mm.ii.)**

INDICE

Premessa Metodologica**3****Sezione Strategica – Parte Prima: A) Quadro delle condizioni esterne**

SeS.1.Est.1	Scenario economico	8
SeS.1.Est.2	Popolazione, condizioni e prospettive socio-economiche del territorio	13

Sezione Strategica – Parte Prima: B) Quadro delle condizioni interne

SeS.1.Int.1	Evoluzione della situazione finanziaria ed economico patrimoniale dell'ente (trend storico di entrate e spese e dati di sintesi dell'ultimo Conto economico e Stato patrimoniale approvati)	101
SeS.1.Int.2	Analisi degli impegni già assunti e investimenti in corso di realizzazione	115
SeS.1.Int.3	Risorse Umane disponibili	123
SeS.1.Int.4	Organizzazione e modalità di gestione dei servizi	151

Sezione Strategica – Parte Seconda: Indirizzi degli obiettivi strategici

SeS.2.1	Indirizzi in materia di risorse e impieghi (linee guida impartite dall'Amministrazione per la formazione del bilancio: Indirizzi generali di "comportamento finanziario")	189
SeS.2.2	Situazione economica e finanziaria degli organismi partecipati ed indirizzi generali sul ruolo degli stessi, sugli obiettivi che devono perseguire e sulle procedure di controllo di competenza dell'Ente.	198
SeS.2.3	Linee Programmatiche e Obiettivi Strategici	214

Sezione Operativa - Parte Prima

SeO.1.1	Gli obiettivi operativi classificati per Missioni e Programmi	392
SeO.1.2	Valutazione sulla situazione economico-finanziaria degli organismi gestionali esterni e indicazione degli indirizzi e degli obiettivi degli organismi facenti parte del gruppo amministrazione pubblica	645
SeO.1.3	Fabbisogno di risorse finanziarie ed evoluzione degli stanziamenti di spesa	652
SeO.1.4	Equilibri di bilancio e vincoli di finanza pubblica per il triennio 2023-2025	657
SeO.1.5	Coerenza delle previsioni di bilancio con gli strumenti urbanistici	659

Sezione Operativa - Parte Seconda

SeO.2.1	Programmazione triennale del fabbisogno di personale	662
SeO.2.2	Programma triennale delle opere pubbliche 2023-2025, elenco annuale 2023 ed elenco degli interventi programmati e da avviare nell'annualità 2025; Opere pubbliche che non hanno avuto ancora il livello minimo di progettazione	664
SeO.2.3	Piano delle alienazioni e valorizzazioni immobiliari (redatto ai sensi del D.L. 25/06/2008 n. 112 - convertito nella L.133 del 06/08/2008)	729
SeO.2.4	Attività produttive	817
SeO.2.5	Piano triennale per il contenimento e la razionalizzazione delle spese di funzionamento	833
SeO.2.6	Programmazione biennale degli acquisti di beni e servizi di importo unitario stimato pari o superiore ai 40.000 euro (D.Lgs. 50/2016, art.21, commi 1-6-7)	837

Allegato Parte Finanziaria



PREMESSA METODOLOGICA

Documento Unico di Programmazione ed i criteri redazionali per l'edizione 2023-2025

L'art 151 del D. Lgs n. 267/2000, ai commi 1 e 2, recita quanto segue:

“1. Gli enti locali ispirano la propria gestione al principio della programmazione. A tal fine presentano il Documento unico di programmazione entro il 31 luglio di ogni anno e deliberano il bilancio di previsione finanziario entro il 31 dicembre, riferiti ad un orizzonte temporale almeno triennale. Le previsioni del bilancio sono elaborate sulla base delle linee strategiche contenute nel documento unico di programmazione, osservando i principi contabili generali ed applicati allegati al decreto legislativo 23 giugno 2011, n. 118, e successive modificazioni. I termini possono essere differiti con decreto del Ministro dell'interno, d'intesa con il Ministro dell'economia e delle finanze, sentita la Conferenza Stato-città ed autonomie locali, in presenza di motivate esigenze.

2. Il Documento unico di programmazione è composto dalla Sezione strategica, della durata pari a quelle del mandato amministrativo, e dalla Sezione operativa di durata pari a quello del bilancio di previsione finanziario.”

L'art. 170, comma 1-5, il Testo Unico degli Enti Locali (D.Lgs. 267/2000) prevede che:

“1. Entro il 31 luglio di ciascun anno la Giunta presenta al Consiglio il Documento unico di programmazione per le conseguenti deliberazioni. Entro il 15 novembre di ciascun anno, con lo schema di delibera del bilancio di previsione finanziario, la Giunta presenta al Consiglio la nota di aggiornamento del Documento unico di programmazione. Con riferimento al periodo di programmazione decorrente dall'esercizio 2015, gli enti locali non sono tenuti alla predisposizione del documento unico di programmazione e allegano al bilancio annuale di previsione una relazione previsionale e programmatica che copra un periodo pari a quello del bilancio pluriennale, secondo le modalità previste dall'ordinamento contabile vigente nell'esercizio 2014. Il primo documento unico di programmazione è adottato con riferimento agli esercizi 2016 e successivi. Gli enti che hanno partecipato alla sperimentazione adottano la disciplina prevista dal presente articolo a decorrere dal 1° gennaio 2015.

2. Il Documento unico di programmazione ha carattere generale e costituisce la guida strategica ed operativa dell'ente.

3. Il Documento unico di programmazione si compone di due sezioni: la Sezione strategica e la Sezione operativa. La prima ha un orizzonte temporale di riferimento pari a quello del mandato amministrativo, la seconda pari a quello del bilancio di previsione.

4. Il documento unico di programmazione è predisposto nel rispetto di quanto previsto dal principio applicato della programmazione di cui all'allegato n. 4/1 del decreto legislativo 23 giugno 2011, n. 118, e successive modificazioni.

5. Il Documento unico di programmazione costituisce atto presupposto indispensabile per l'approvazione del bilancio di previsione.”

L'Allegato 4/1 al D.Lgs. 118/2011, recante “Disposizioni in materia di armonizzazione dei sistemi contabili e degli schemi di bilancio delle Regioni, degli enti locali e dei loro organismi, a norma degli articoli 1 e 2 della legge 5 maggio 2009, n. 42”, nel definire il “Principio contabile applicato concernente la programmazione di bilancio”,

al paragrafo 4.2, recita che, tra gli strumenti di programmazione degli Enti Locali, vi sono:

“a) “il Documento unico di programmazione (DUP), presentato al Consiglio, entro il 31 luglio di ciascun anno, per le conseguenti deliberazioni. Considerato che l'elaborazione del DUP presuppone una verifica dello stato di attuazione dei programmi, contestualmente alla presentazione di tale documento si raccomanda di presentare al Consiglio anche lo stato di attuazione dei programmi, da effettuare, ove previsto, ai sensi dell'articolo 147-ter del TUEL;

b) l'eventuale nota di aggiornamento del DUP, da presentare al Consiglio entro il 15 novembre di ogni anno, per le conseguenti deliberazioni; (omissis)”;

ed al successivo paragrafo 8 recita che:

“Entro il 31 luglio di ciascun anno la Giunta presenta al Consiglio il Documento Unico di Programmazione (DUP).

Se alla data del 31 luglio risulta insediata una nuova amministrazione, e i termini fissati dallo Statuto comportano la presentazione delle linee programmatiche di mandato oltre il termine previsto per la presentazione del DUP, il DUP e le linee programmatiche di mandato sono presentate al Consiglio contestualmente, in ogni caso non successivamente al bilancio di previsione riguardante gli esercizi cui il DUP si riferisce.

Il DUP è lo strumento che permette l'attività di guida strategica ed operativa degli enti locali e consente di fronteggiare in modo permanente, sistemico e unitario le discontinuità ambientali e organizzative.

Il DUP costituisce, nel rispetto del principio del coordinamento e coerenza dei documenti di bilancio, il presupposto necessario di tutti gli altri documenti di programmazione.

Il DUP si compone di due sezioni: la Sezione Strategica (SeS) e la Sezione Operativa (SeO). La prima ha un orizzonte temporale di riferimento pari a quello del mandato amministrativo, la seconda pari a quello del bilancio di previsione...”.

Nello specifico in data 20 ottobre 2021 il Presidente dell'Ufficio Centrale elettorale ha proclamato l'elezione dell'Onorevole Roberto Gualtieri alla carica di Sindaco di Roma Capitale così come comunicato dal Segretariato Generale, con nota prot. RC/35810 del 21/10/2021;

Successivamente, in data 19/11/2021 è stata adottata la deliberazione dell'Assemblea Capitolina n.106/2021, avente ad oggetto “Linee programmatiche del Sindaco Roberto Gualtieri per il mandato amministrativo 2021 - 2026”.

Considerato che la declinazione delle Linee programmatiche del Sindaco Roberto Gualtieri costituisce il punto di partenza del processo di pianificazione strategica dell'Ente, dalle Linee programmatiche sono state enucleate linee strategiche di azione e relativi obiettivi operativi, le quali si collegano a uno o più missioni e programmi.

Dalle Linee programmatiche 2021-2026 sono stati definiti obiettivi strategici (collegati alle missioni di bilancio), da perseguire entro la fine del mandato del Sindaco e che trovano la loro declinazione nella Sezione Strategica (SeS) del documento di Programmazione dell'Ente.

In data 21/01/2022 è stata adottata la deliberazione dell'Assemblea Capitolina n. 8, avente ad oggetto “Approvazione del Documento Unico di Programmazione 2022-2024...” nella quale è stata inserita la prima formulazione della cosiddetta “Filiera programmatica Strategico-Operativa”, collegata con Missioni e Programmi contabili, ma non con l'articolazione organizzativa dell'Ente, allora ancora in corso di perfezionamento.

In data 07/07/2022 è stata adottata la deliberazione dell'Assemblea Capitolina n.47, avente ad oggetto “Variazione al Bilancio di previsione finanziario 2022-2024 e al Documento Unico di Programmazione (D.U.P.) 2022-2024...” con la quale sono stati variati gli Obiettivi Strategici ed Operativi e sono stati collocati nel giusto ambito organizzativo, al fine delle corrette attribuzioni di responsabilità.

Con nota prot. RE/64921 del 5/07/2022 è stata avviata la programmazione finanziaria e gestionale dell'Ente per il triennio 2023-2025, che ha come base di partenza la Filiera Strategico-Operativa attualmente vigente.

Successivamente in data 29/07/2022 la Giunta Capitolina ha adottato la Decisione n. 51, avente ad oggetto “Adozione dello schema del Documento Unico di Programmazione 2023-2025 (Art. 170, comma 1 del D. Lgs 267/2000 e Punti 4.2 ed 8 dell'Allegato n. 4/1 D.Lgs 23/06/2011, n. 118, e ss.mm.ii.)”.

In data 29/11/2022 è stata adottata la deliberazione dell'Assemblea Capitolina n.101, avente ad oggetto “Variazione al Bilancio di Previsione Finanziario 2022-2024 e al Documento Unico di Programmazione (D.U.P.) 2022-2024.” con la quale sono stati aggiornati i contenuti riguardanti la cosiddetta Filiera Strategico-Operativa, il Programma Triennale delle opere pubbliche 2022-2024 ed elenco annuale 2022, le Opere pubbliche che non hanno avuto ancora il livello minimo di progettazione – triennio 2022-2024, la Programmazione biennale degli acquisti di beni e servizi di importo unitario stimato pari o superiore ai 40.000 euro (D.Lgs. 50/2016, art. 21, commi 1-6-7).

Il presente Documento recepisce i contenuti deliberati dall'Assemblea Capitolina in data 29/11/2022 con la DAC n. 101.

L'intero documento è stato predisposto in coerenza con l'assetto organizzativo di cui alla Deliberazione della Giunta n. 206 del 17 giugno 2022; inoltre si precisa che la consistenza delle risorse umane e strumentali indicate è alla data del 1 luglio 2022.



SEZIONE STRATEGICA



**SEZIONE STRATEGICA – PARTE PRIMA:
A) QUADRO DELLE CONDIZIONI ESTERNE**



SeS.1.Est.1) SCENARIO ECONOMICO

SCENARIO SOVRA COMUNALE

La pandemia di Covid-19 ha cambiato le prospettive economiche future del complesso dell'Unione Europea, sia nel breve che nel lungo termine rendendo necessari interventi significativi volti ad attenuare l'impatto sociale ed economico della crisi, combattere l'insorgere di ulteriori divergenze economiche a livello UE nonché a sostenere, ai fini di una ripresa sostenibile, la convergenza e la resilienza delle economie.

La Commissione Europea, in questo scenario e nell'ambito del Quadro Finanziario Pluriennale 2021-27, ha proposto il "dispositivo per la ripresa e la resilienza (RRF)" (COM 2020 (408) final) quale supporto finanziario su larga scala agli investimenti pubblici e alle riforme che renderanno le economie degli Stati membri più resilienti e meglio preparate per il futuro. Il supporto finanziario prevederà, sia prestiti a tassi favorevoli che sostegno finanziario non rimborsabile. Il dispositivo garantirà in particolare che tali investimenti e riforme siano incentrati sulle sfide e sulle esigenze di investimento connesse alle transizioni verde e digitale in modo da garantire una ripresa sostenibile. Gli investimenti nelle tecnologie, nelle capacità e nei processi verdi e digitali, volti a facilitare la transizione verso l'energia pulita e a promuovere l'efficienza energetica in vari settori chiave dell'economia, contribuiranno a creare posti di lavoro e una crescita sostenibile e consentiranno all'Unione di sfruttare al massimo il vantaggio del pioniere nella corsa mondiale alla ripresa.

Il dispositivo è complementare con altri strumenti messi a disposizione dall'Unione per favorire la ripresa dal Covid 19 (InvestEU, React-EU, e altri)..

Il Consiglio dell'Unione Europea, nelle raccomandazioni sul programma nazionale di riforma 2022 dell'Italia, constata che l'attuazione del piano per la ripresa e la resilienza dell'Italia contribuirà presumibilmente a compiere ulteriori progressi nelle transizioni verde e digitale. Le misure a sostegno degli obiettivi climatici in Italia rappresentano il 37,5 % della dotazione totale del piano per la ripresa e la resilienza, mentre le misure a sostegno degli obiettivi digitali rappresentano il 25 % della dotazione. La piena attuazione del piano per la ripresa e la resilienza in linea con i traguardi e gli obiettivi pertinenti aiuterà l'Italia a riprendersi rapidamente dalle conseguenze negative della crisi COVID-19, aumentandone la resilienza. Il coinvolgimento sistematico delle parti sociali e di altri portatori di interessi pertinenti rimane importante per l'attuazione efficace del piano per la ripresa e la resilienza e di altre politiche economiche e occupazionali che vanno al di là del piano, e per assicurare un'ampia titolarità dell'agenda politica generale.

Il Consiglio (Ecofin), nel comunicato stampa di luglio 2022:

- ricorda che l'economia dell'UE si sta riprendendo dalla crisi COVID-19, per quanto le incertezze rimangano elevate e siano in aumento, in particolare a causa dell'impennata dei prezzi dell'energia e delle materie prime e di altri effetti della guerra di aggressione russa contro l'Ucraina. Rileva che la piena e tempestiva attuazione del dispositivo per la ripresa e la resilienza attraverso le riforme e gli investimenti previsti nei piani nazionali di ripresa e resilienza è fondamentale e potenzierebbe la resilienza delle economie dell'UE, rafforzerebbe la crescita potenziale e ridurrebbe le vulnerabilità macroeconomiche.
- sottolinea l'importanza di coordinare in modo stretto e continuo le politiche economiche dell'UE, anche mediante l'individuazione, la prevenzione e la correzione degli squilibri macroeconomici che ostacolano il corretto funzionamento delle economie degli Stati membri, dell'Unione economica e monetaria o dell'intera economia dell'Unione europea.

Come si evidenzia nel Documento di Economia e Finanza 2022, nell'annualità appena trascorsa l'economia italiana ha messo a segno un buon recupero, con una crescita del PIL pari al 6,6 per cento in termini reali e una discesa del deficit e del debito della Pubblica amministrazione (PA) in rapporto al PIL più accentuata del previsto, rispettivamente al 7,2 per cento e al 150,8 per cento del PIL (dal 9,6 per cento di deficit e 155,3 per cento di debito del 2020). La crescita del PIL registrata in corso d'anno dall'Italia (quarto trimestre 2021 su quarto trimestre 2020) è risultata la più elevata tra quella delle grandi economie europee, grazie anche alle politiche adottate dal Governo per sostenere famiglie e imprese e al successo della campagna di vaccinazione anti-Covid. Negli ultimi mesi del 2021, il quadro economico si è deteriorato, non solo per l'impennata dei contagi da Covid-19 causata dalla diffusione della variante Omicron, ma anche per l'eccezionale aumento del prezzo del gas naturale, che ha trainato al rialzo le tariffe elettriche e i corsi dei diritti di emissione (ETS).

Nonostante ciò, le prospettive di crescita, sebbene riviste lievemente al ribasso, prima dello scoppio della guerra restavano comunque ampiamente favorevoli. Agli eventi bellici è conseguita un'ulteriore impennata dei prezzi dell'energia, degli alimentari, dei metalli e di altre materie prime e si è accentuata la flessione della fiducia di imprese e famiglie. In Italia, a marzo l'inflazione al consumo è salita al 6,7 per cento e anche l'inflazione di fondo (al netto dei prodotti energetici e alimentari freschi), seppure assai più moderata, ha raggiunto il 2 per cento. A fronte di questi sviluppi, le prospettive di crescita dell'economia appaiono oggi più deboli e assai più incerte che a inizio anno.

Anche in conseguenza di un livello di partenza del PIL trimestrale più elevato a fine 2021 rispetto a quanto precedentemente stimato, nonché dell'impatto economico del conflitto e delle sanzioni imposte nei confronti della Russia, la previsione tendenziale di crescita del PIL per quest'anno scende dal 4,7 per cento dello scenario programmatico della NADEF al 2,9 per cento.

Il Governo già dallo scorso anno ha risposto al repentino aumento dei prezzi dei prodotti energetici con misure di contenimento dei costi per gli utenti di gas ed energia elettrica.

Il Governo sta anche operando per una risposta più ampia e strutturale alla crisi energetica, sia con azioni a livello nazionale che con l'attiva partecipazione alla formulazione delle politiche europee. Sul fronte nazionale, di concerto con le imprese del settore, è in corso uno sforzo di ampliamento e diversificazione degli approvvigionamenti di gas.

All'impegno del Governo e delle società del settore per diversificare le fonti di approvvigionamento di gas si accompagnano sforzi crescenti per ridurre rapidamente la dipendenza dalle fonti fossili di energia attraverso l'impulso all'installazione di capacità produttiva di elettricità da fonti rinnovabili.

Questa linea è coerente con la recente comunicazione REPowerEU della Commissione europea, la quale pone l'enfasi sullo sviluppo della produzione di biocombustibili e su una politica concertata a livello europeo per l'acquisizione di gas e l'imposizione di livelli minimi di stoccaggio, oltre ad invitare gli Stati membri a contenere i consumi di energia tramite il potenziamento dell'efficienza energetica degli edifici e misure di risparmio, per esempio sulla temperatura degli ambienti interni. La Commissione propone anche, in linea con la posizione espressa dall'Italia, di rivisitare in chiave migliorativa i meccanismi di funzionamento del mercato del gas e di quello elettrico, senza pregiudicare i principi di trasparenza e concorrenzialità su cui essi poggiano. L'obiettivo principale nella risposta all'attuale crisi energetica è di accelerare la transizione ecologica assicurando al contempo le forniture di gas, che costituiscono il ponte verso un'economia decarbonizzata e sostenibile, e migliorando i meccanismi di funzionamento e la trasparenza dei mercati dell'energia. Più in generale, è necessario che la difficile fase che stiamo attraversando non distolga l'attenzione, ma anzi rafforzi l'impegno di tutte le amministrazioni e di tutti i livelli di governo ad attuare efficacemente il Piano Nazionale di Ripresa e Resilienza (PNRR), di cui la transizione ecologica è il capitolo più corposo in termini di investimenti programmati. Il completamento a fine 2021 della prima tappa del PNRR, con l'erogazione dei relativi fondi da parte della Commissione, rappresenta un primo importante risultato.

ROMA CAPITALE

Dopo un periodo segnato dalle gravi difficoltà che la pandemia ha portato con sé, Roma si appresta a vivere una delle fasi più ricche di opportunità della sua storia recente. In questi mesi abbiamo posto le condizioni affinché queste opportunità vengano colte. Dal rilancio degli investimenti, alla partecipazione ai bandi PNRR, fino ai primi passi verso gli appuntamenti del Giubileo 2025 e di EXPO 2030, Roma è oggi pronta a raccogliere e vincere la sfida e vivere da protagonista la fase che si apre.

Una fase in cui poter esprimere e valorizzare al massimo le potenzialità della città, che conta su un patrimonio storico, culturale e naturalistico senza eguali, su un concentrato di università e poli di ricerca unico nel Paese, su un tessuto imprenditoriale ricco e variegato e su una rete associativa di straordinario spessore etico e civile.

Si tratta degli anni della ricostruzione materiale e civile della città, che occorre unire attorno alla vitalità e all'umanità dei suoi quartieri, facendo forza delle risorse ad oggi disponibili e impiegando al meglio quelle in arrivo.

Roma si sta affermando nella nuova dimensione europea - come ha riconosciuto la Presidente della Commissione Europea Ursula Von Der Leyen in occasione della sua visita in Campidoglio - sta tornando a dare il contributo che tutto il Paese si aspetta dalla sua Capitale.

Roma ha affermato il proprio protagonismo nella fase di ricostruzione e rigenerazione del paese resa possibile dal PNRR e sta ricostruendo con determinazione il ruolo che le spetta di grande metropoli europea e internazionale, a partire dall'importante lavoro svolto sui fronti del Giubileo 2025 e della candidatura a Expo 2030

Sono tre le grandi linee strategiche presupposto del Next Generation Eu: la sostenibilità ambientale, l'innovazione e la digitalizzazione, l'inclusione e la coesione sociale.

L'attuazione del Piano Nazionale di Ripresa e Resilienza a Roma è la missione-guida dei prossimi cinque

anni. Il PNRR è la grande occasione per rilanciare la centralità della Capitale nel sistema-paese e per farla essere motore della ripresa italiana. La stessa capacità del PNRR di imporre una trasformazione all'Italia si misurerà sulla incidenza che esso avrà sulla Capitale. Per questo è necessario che Roma sia protagonista e che sia in piena sintonia con le strategie di rilancio del Paese. Le due dimensioni del PNRR - quella della innovazione nel funzionamento della macchina amministrativa e quella degli investimenti pubblici nei diversi settori - sono entrambe cruciali, e fortemente complementari.

Per coordinare le riforme necessarie e gli investimenti nei diversi settori, e per fare arrivare a Roma la quota massima possibile tra le varie misure del piano destinate agli enti locali, al fine di massimizzarne l'impatto per il domani e per le generazioni future, è stato istituito un Dipartimento per coordinare l'azione progettuale della Amministrazione e i diversi soggetti e le istituzioni coinvolte per l'attuazione degli interventi, sia nella fase di start up sia in quella operativa, condividendo obiettivi, finalità e risultati. La Struttura si occuperà anche di istruire le proposte di Giunta e di Assemblea e faciliterà il confronto interistituzionale tra tutti gli attori del Piano. Il PNRR contiene sei missioni, ovvero diversi capitoli tematici di investimento pubblico. Roma potrà dunque contare su risorse ad amplissimo spettro per:

- digitalizzazione, innovazione, competitività, cultura e turismo;
- rivoluzione verde e transizione ecologica;
- infrastrutture per una mobilità sostenibile;
- istruzione e ricerca;
- inclusione e coesione;
- salute.

Queste Missioni sono poi dettagliate in componenti e misure specifiche, tra cui particolari azioni di investimento dedicate a Roma: "Caput Mundi" e le risorse previste per Cinecittà.

Nonostante queste risorse siano già vincolate per Roma, esse hanno bisogno di interventi di accompagnamento, nuovi piani urbanistici e della mobilità, e semplificazioni necessarie per ottimizzarne i benefici.

Oltre a queste misure, importanti risorse che interessano Roma riguardano i trasporti e la mobilità, che concorreranno a finanziare alcune delle azioni proposte da queste linee programmatiche in tale ambito.

Nella Missione Inclusione e Coesione sono inoltre previsti, per le Città Metropolitane, quasi 2,5 miliardi di euro per il finanziamento di Piani Urbani Integrati.

Per poter accedere a questi fondi Roma dovrà proseguire lungo l'indirizzo tracciato in questi mesi predisponendo, anche in coprogettazione con il Terzo Settore, programmi urbani partecipati di rigenerazione, finalizzati alla riqualificazione di ampie aree degradate, alla rivitalizzazione economica, con particolare attenzione alla creazione di nuovi servizi alla persona e al miglioramento dell'accessibilità e dell'intermodalità delle infrastrutture.

Roma, con questo intervento, potrà attivare sinergie di pianificazione con comuni limitrofi con l'obiettivo di ricucire tessuto urbano ed extra-urbano, colmando deficit di strutture, di servizi e di mobilità.

In aggiunta a queste risorse, Roma ha presentato progetti per poter accedere alle altre risorse che il PNRR destina alle diverse Missioni, che consentiranno di perseguire i seguenti obiettivi:

- promuovere la transizione ecologica: investimenti per l'efficienza energetica, per la valorizzazione e la tutela del verde urbano, dei giardini, dei parchi e delle ville storiche, la realizzazione di percorsi attrezzati per lo sport e il tempo libero nonché il recupero e l'ammodernamento dell'impiantistica sportiva, a partire da quella di prossimità nelle zone più periferiche;
- investire sulla scuola: potenziare la rete di asili nido e i servizi alla prima infanzia; ammodernamento tecnologico, efficientamento energetico e strutturale degli edifici scolastici di ogni ordine e grado, potenziamento dei sistemi formativi, dell'orientamento e del reinserimento nel mondo del lavoro;
- dotare Roma di nuove strutture sanitarie di prossimità; nuove infrastrutture sociali per il sostegno ai più fragili: anziani, persone con disabilità, minori famiglie in difficoltà;
- potenziare la mobilità pubblica e la mobilità dolce, attraverso i finanziamenti previsti nella Missione 2, in particolare per il rinnovo dei mezzi pubblici di trasporto e per la realizzazione di un sistema di ciclovie;
- promuovere attivamente la rigenerazione urbana, per tornare a dare decoro a situazioni di degrado sociale e ambientale; piani urbani integrati; programmi di qualità dell'abitare con recupero, efficientamento e realizzazione di unità abitative di edilizia popolare;
- promuovere la digitalizzazione della pubblica amministrazione: dalle infrastrutture digitali alle competenze digitali diffuse.

Ci apprestiamo ora a misurarci con la fase della messa a terra delle risorse. Attuare questo profondo cambiamento nella città non è possibile senza il protagonismo, assieme alle istituzioni, delle energie presenti

nella società civile, nell'associazionismo e nei mondi produttivi.

Roma in questi anni si è arricchita di esperienze di straordinario civismo. Tale ricchezza va posta a sistema attraverso forme organizzate di ascolto e di partecipazione attiva ai processi decisionali della città in armonia con le linee guida del Piano Nazionale di Ripresa e Resilienza.

Il rispetto delle condizioni qualitative e temporali del PNRR impone un rafforzamento strutturale della capacità amministrativa di Roma e dei suoi Municipi, nonché un'azione integrata di progettazione tra le diverse misure previste, e la capacità di includere gli attori privati attraverso PPP (partnership pubblico-private) per mobilitare risorse ulteriori e massimizzare l'effetto volano sulla crescita e sull'occupazione degli investimenti pubblici. La nuova Amministrazione è partita da se medesima, varando una nuova macrostruttura che ha reso l'organizzazione capitolina più efficiente e capace di centrare gli ambiziosi obiettivi indicati nelle linee programmatiche di mandato.

Una sfida altrettanto significativa è costituita dal **Giubileo del 2025**. Si tratta di un appuntamento di fondamentale importanza e la sua preparazione e riuscita costituisce uno degli obiettivi principali di questa Amministrazione.

Si tratta infatti di un evento di importanza planetaria e di straordinario significato spirituale e universale. Per Roma e per l'Italia è una grande responsabilità e anche un'opportunità per rendere la città più bella e più accogliente per le decine di milioni di pellegrini che arriveranno da tutto il mondo.

L'Amministrazione ha definito insieme al Governo la governance più adeguata e ha delineato, in un dialogo con la Santa Sede, la lista degli interventi per i quali il Governo ha stanziato in legge di bilancio delle significative risorse.

Innanzitutto, verranno rafforzati e completati gli importanti interventi per la mobilità già previsti, e verranno realizzati specifici interventi di riqualificazione e manutenzione straordinaria.

Fondamentale sarà, per l'immagine della città, oltre che per governare al meglio l'impatto del Giubileo, valutare la realizzazione di opere specifiche per gli eventi giubilari, come l'allestimento di aree per i grandi raduni, ma anche il completamento di opere incompiute e interventi a forte valenza sociale e simbolica, a partire dalle periferie e dalla cura delle persone. Grande attenzione sarà riservata ai cammini dei pellegrini, ai luoghi di culto, alla fruibilità degli spazi pubblici, ma anche all'inclusione e alla solidarietà.

Insieme al PNRR e al Giubileo, la candidatura di Roma all'**Expo 2030** può segnare un lungo periodo di crescita e sviluppo per la Capitale.

L'Amministrazione, forte della statura internazionale della città, è impegnata nella costruzione di un dossier della candidatura forte e all'altezza della sfida. Si è costituita una struttura ad hoc (Ufficio di scopo Expo 2030), non solo in grado di progettare una manifestazione attrattiva e un valore aggiunto per i Paesi che vi aderiranno, ma anche e soprattutto un impatto positivo per la città in termini di spazi rinnovati, di nuove infrastrutture di mobilità, di nuovi ecosistemi di crescita e lavoro.

E' stato costituito un autorevole comitato promotore che vede protagonista la città, le sue forze produttive e sociali, le sue grandi competenze, la sua autorevolezza

Parallelamente, grazie alla collaborazione garantita dal Ministero degli Esteri, Roma è impegnata nella costruzione di una solida rete diplomatica internazionale di sostegno alla candidatura, in vista del voto dei Paesi membri del BIE.



SeS.1.Est.2) POPOLAZIONE, CONDIZIONI E PROSPETTIVE SOCIO-ECONOMICHE DEL TERRITORIO

Sezione a cura della U.O. "Statistica - Open Data" del Dipartimento Trasformazione Digitale

Indice

1 Territorio, popolazione, imprese e turismo

1.1 - Territorio

1.2 - Caratteristiche socio-economiche della popolazione residente

1.3 - Popolazione residente: indici di struttura e dinamica

1.4 - Popolazione straniera residente

1.5 - Imprese

1.6 - Turismo

2 Il Benessere Equo e Sostenibile - BES a Roma

2.1 - Salute

2.2 - Istruzione e formazione

2.3 - Lavoro e conciliazione dei tempi di vita

2.4 - Benessere economico

2.5 - Relazioni sociali

2.6 - Politica e istituzioni

2.7 - Sicurezza

2.8 - Benessere soggettivo

2.9 - Paesaggio e patrimonio culturale

2.10 - Ambiente

2.11 - Innovazione, ricerca e creatività

2.12 - Qualità dei servizi – Cittadinanza

2.12 - Qualità dei servizi – Mobilità

2.12 - Qualità dei servizi – Gestione eco compatibile

3 BES per la programmazione – L'andamento di alcuni indicatori

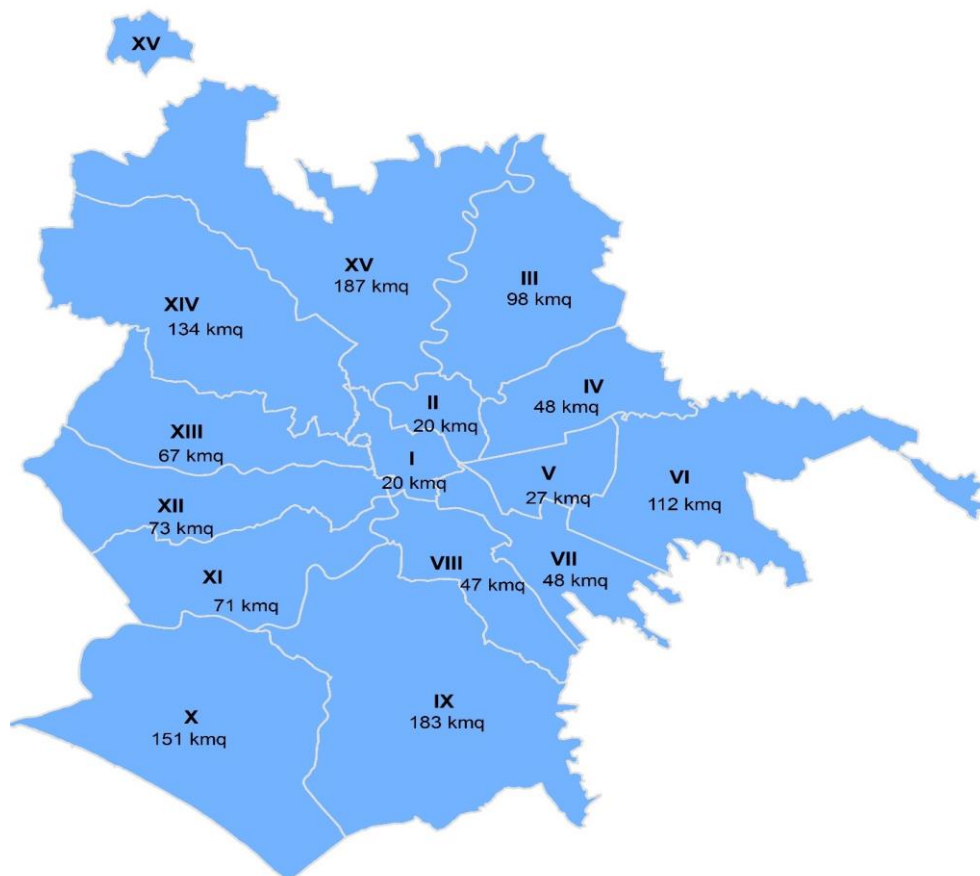
1 – Territorio, popolazione, imprese e turismo

1.1 - Territorio

1.287,0 km²	Estensione territoriale di Roma Capitale
19,7 km²	Estensione del Municipio più piccolo (Municipio II)
187,2 km²	Estensione del Municipio più grande (Municipio XV)
2.186,3	Abitanti per km ²
46.472.511 m²	Estensione aree destinate a verde urbano
415.000.000 m²	Estensione aree naturali protette e parchi agricoli
565.008.300 m²	Estensione Superficie Agricola Totale (SAT) (Censimento 2010)

La superficie e i municipi

Roma Capitale si estende su una superficie di 1.287,0 km². Al fine di adeguare l'azione amministrativa dell'Ente alle esigenze del decentramento, il suo territorio è articolato in quindici municipi, quali circoscrizioni di partecipazione, consultazione e gestione di servizi nonché di esercizio delle funzioni conferite da Roma Capitale. I municipi rappresentano le rispettive comunità, ne curano gli interessi e ne promuovono lo sviluppo nell'ambito dell'unità di Roma Capitale. Nel 2013, a seguito dell'approvazione del nuovo Statuto e della successiva deliberazione dell'Assemblea Capitolina n. 11/2013, sono state ridefinite le delimitazioni territoriali dei nuovi municipi ed il loro numero è stato ridotto da 19 a 15. Il territorio di ciascuno dei 15 municipi ha un'estensione pari o superiore a molte città italiane di media grandezza. I municipi più piccoli sono il I, il II e il V, situati nell'area centrale della città, quelli più estesi sono il XV e il IX. Nel 2021 sono stati parzialmente ridisegnati i limiti territoriali dei municipi VI e VII a seguito della Deliberazione di Assemblea Capitolina n. 2 del 14 Gennaio 2021 con la quale sono stati deliberati il distacco della Zona Urbanistica 8A "Torrespaccata" dal Municipio VI e l'accorpamento della stessa al Municipio VII.

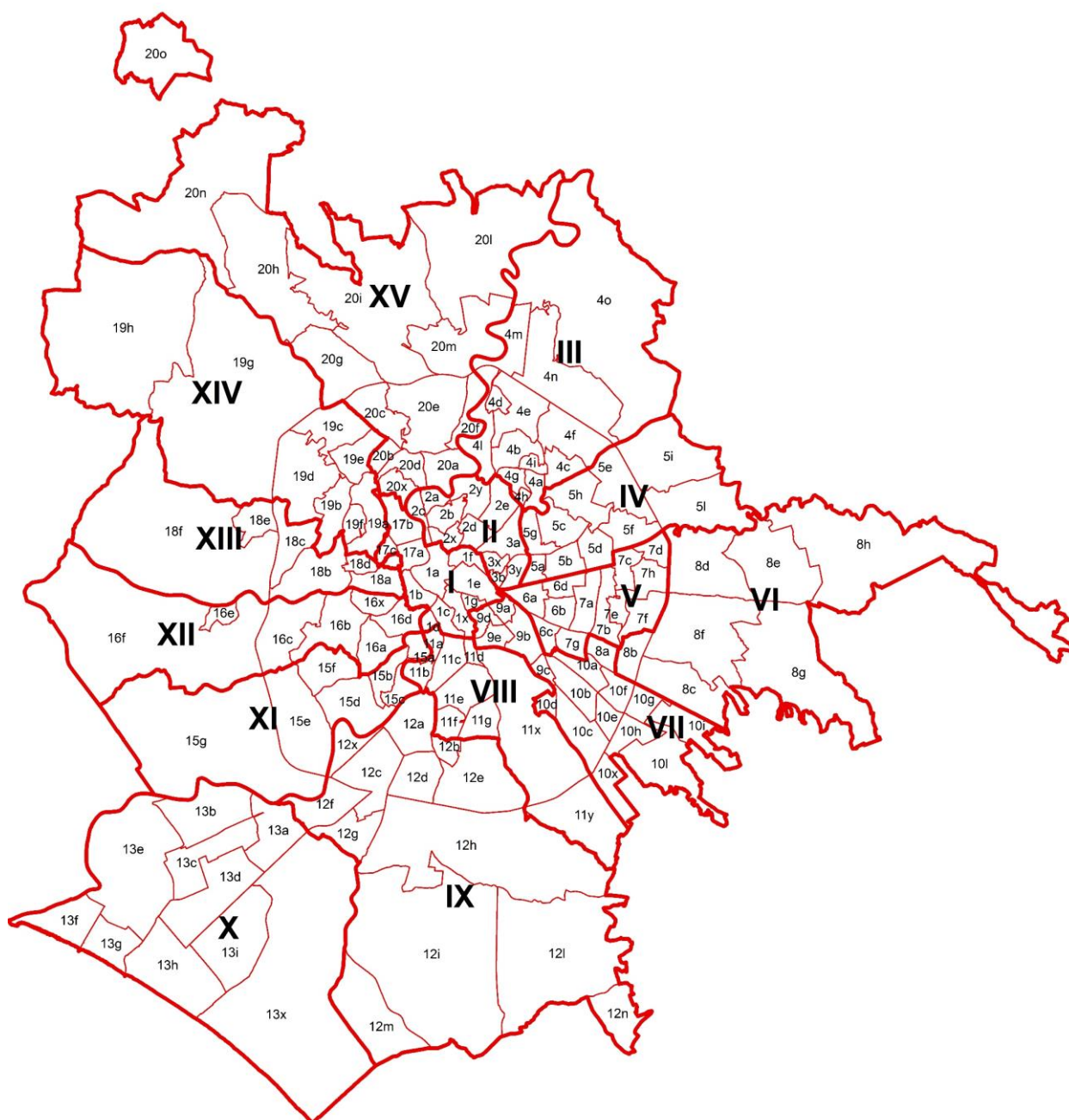


Fonte: Ufficio di Statistica di Roma Capitale

Le zone urbanistiche

Le zone urbanistiche e le suddivisioni toponomastiche costituiscono ulteriori suddivisioni amministrative del territorio capitolino. Le 155 zone urbanistiche sono state istituite nel luglio del 1977 sulla base di criteri di unitarietà urbanistica al fine di realizzare un riferimento di base per tutta l'attività di pianificazione e di gestione urbanistica. Sono caratterizzate da un codice alfanumerico, costituito dal numero dell'organismo di decentramento (circo/regione/municipio secondo la numerazione in vigore fino al 2012), e da una lettera che indicava la relativa porzione territoriale.

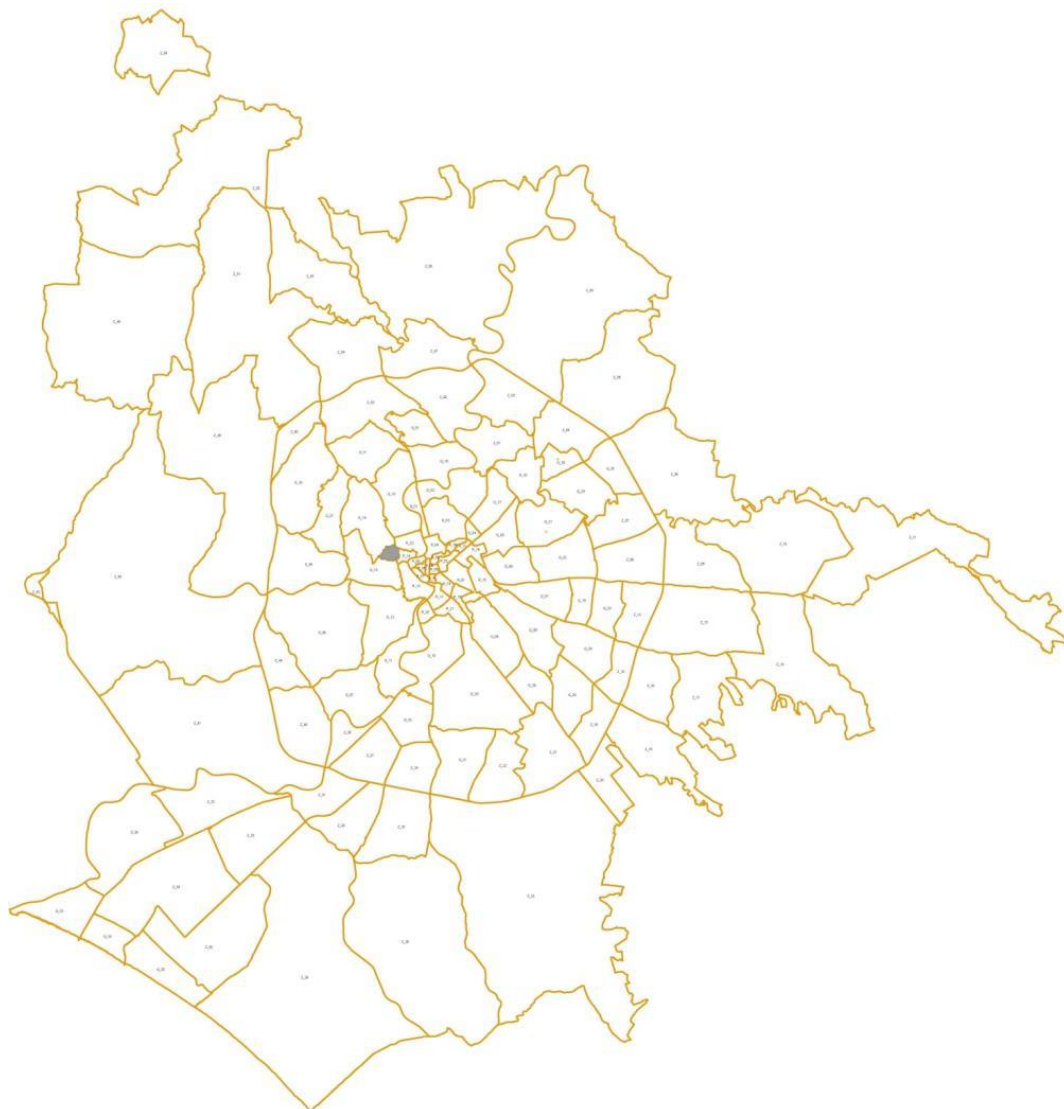
Come riportato, con Deliberazione di Assemblea Capitolina n. 2 del 14 Gennaio 2021, recante ad oggetto: "Modifiche alla deliberazione dell'Assemblea Capitolina n. 11 dell'11 Marzo 2013 per quanto concerne la deliberazione territoriale del Municipi VI e VII di Roma Capitale ed ulteriori disposizioni transitorie", sono stati parzialmente ridisegnati i confini territoriali tra il Municipio Roma VI e il Municipio Roma VII e nello specifico sono stati deliberati il distacco dell'intera Zona Urbanistica 8A "Torrespaccata" dal Municipio VI e l'accorpamento della stessa Zona Urbanistica al Municipio VII.



Fonte: Ufficio di Statistica di Roma Capitale

Le suddivisioni toponomastiche

Le suddivisioni toponomastiche costituiscono la ripartizione storica della città, sono contrassegnate da un codice numerico a tre cifre e distinte al loro interno in rioni (codici da 101 a 122), quartieri urbani e marini (codici da 201 a 235), suburbi (codici 301 e da 307 a 311) e zone dell'Agro romano (codici da 401 a 459, escluse le zone con codici 436, 437, 438, 442, 446, 447 e parte delle zone 441, 443 e 445, che appartengono al Comune di Fiumicino).

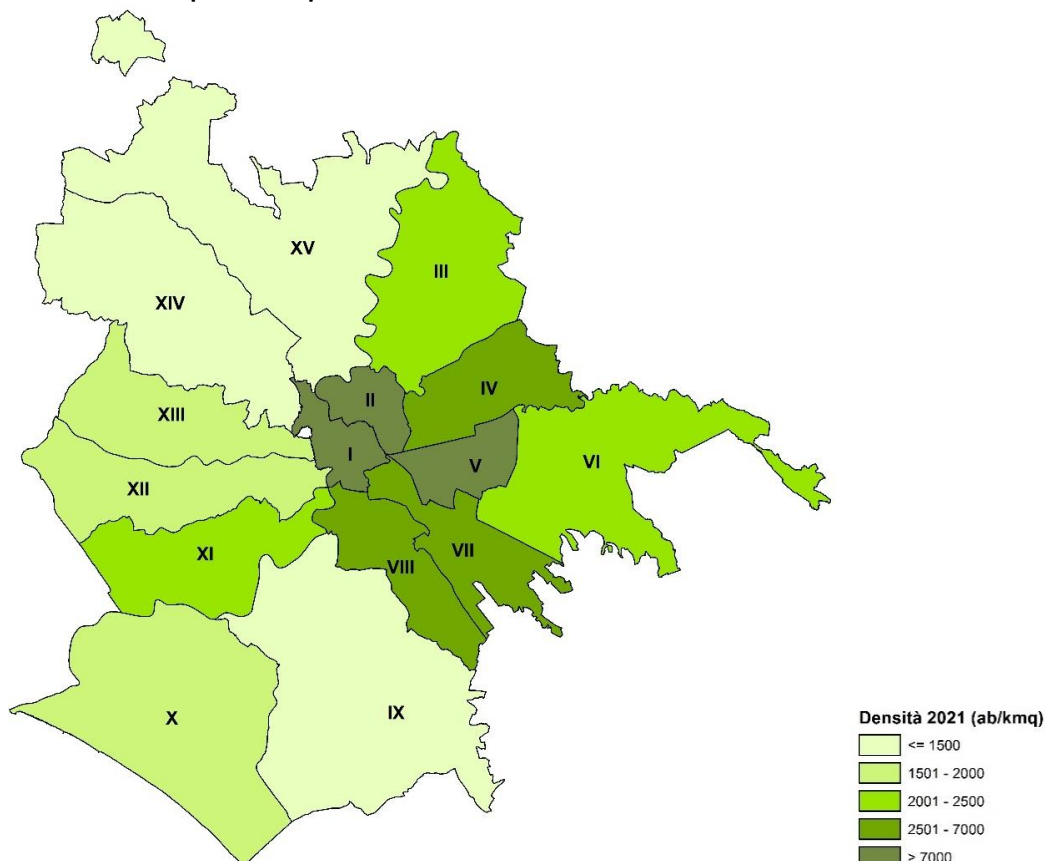


Fonte: Ufficio di Statistica di Roma Capitale

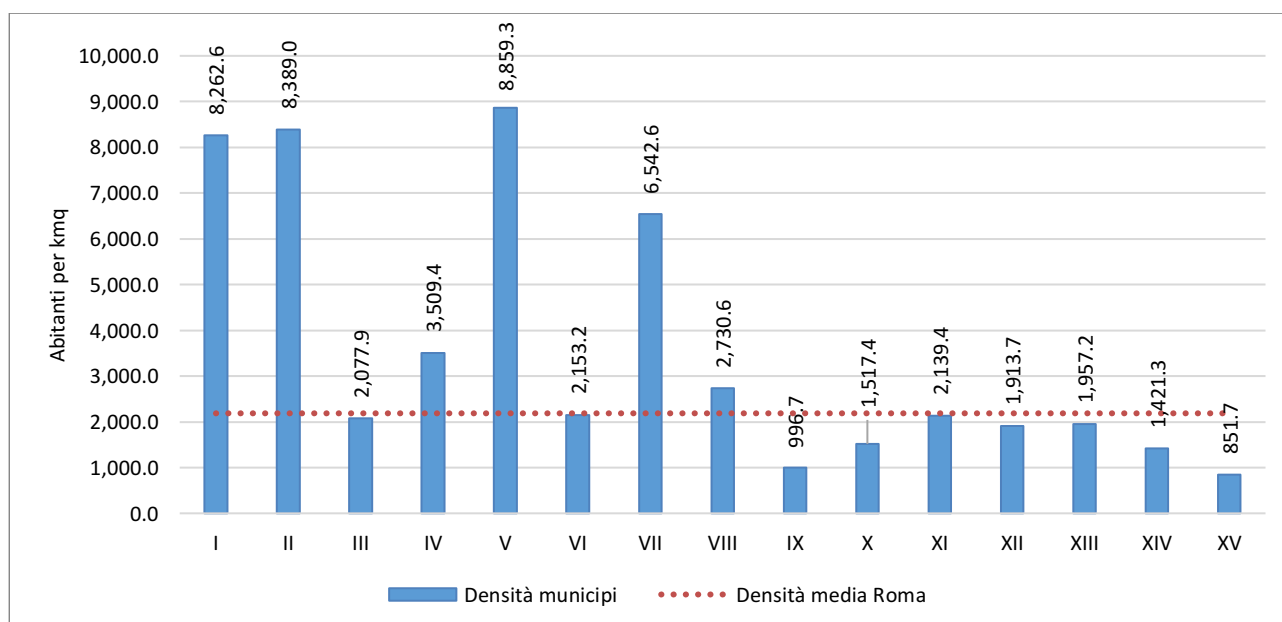
La densità abitativa

La densità abitativa del territorio romano al 31.12.2021 è pari a 2.186,3 abitanti per km². Le aree più densamente abitate sono il Municipio V (8.859,3 abitanti per km²) ed i Municipi I e II collocati nella zona centrale della città (rispettivamente 8.262,6 e 8.389 abitanti per km²). Di contro, quelle meno densamente abitate sono il Municipio XV (851,7 abitanti per km²) ed il Municipio IX (996,7 abitanti per km²).

Densità abitativa per municipio al 31 dicembre. Anno 2021



Densità della popolazione per municipio al 31 dicembre. Anno 2021



Fonte: Elaborazioni Ufficio di Statistica di Roma Capitale su dati Anagrafe

Il verde urbano

Il sistema del verde romano, che interessa nel complesso una superficie di 1.028 km², pari all' 80% dell'intero territorio comunale, comprende:

- aree destinate a verde urbano (46.472.511 m²)
- aree naturali protette (415.000.000 m²)
- aree agricole (565.008.300 m²)

In particolare, le aree naturali protette comprese nel territorio di Roma sono in tutto 22, di cui 21 parchi terrestri e un parco marino. Buona parte di tali aree (16 + l'area marina protetta) è gestita da "RomaNatura", l'ente regionale nato nel 1998 per gestire il vincolo di tutela ambientale e paesaggistica nel sistema delle Aree Naturali Protette situate interamente all'interno di Roma Capitale. Il "sistema delle aree naturali protette" gestite da RomaNatura comprende 4 macro-tipologie di aree naturali: le riserve naturali, i parchi urbani, i monumenti naturali e l'area marina protetta. A queste si aggiungono i parchi e le riserve naturali regionali e statali (Parco Regionale dell'Appia Antica, Parco Naturale Regionale di Bracciano-Martignano, Parco Naturale Regionale di Veio, Riserva Naturale Statale del Litorale Romano e Tenuta di Castel Porziano).

Verde urbano, aree naturali protette e parchi agricoli nei grandi comuni (m²). Anno 2020

Grandi comuni	Verde urbano (a)		Aree naturali protette e parchi agricoli (b)		Densità totale delle aree verdi (c) (%)	Disponibilità di verde urbano fruibile (d) (mq per ab.)
	Superficie (mq)	Densità (% su superficie comunale)	Superficie (mq)	Densità (% su superficie comunale)		
Torino	20.020.807	15,4	9.705.200	7,5	21,7	22,3
Genova	11.977.263	5,0	63.102.195	26,3	31,2	6,2
Milano	25.082.722	13,8	35.323	..	13,8	17,7
Venezia	11.067.154	2,7	261.196.224	62,8	65,5	40,0
Bologna	8.611.837	6,1	37.385.050	26,5	32,7	21,4
Firenze	8.951.063	8,7	11.165.254	10,9	19,6	20,0
Roma	46.472.511	3,6	415.000.000	32,2	35,6	16,6
Napoli	12.053.997	10,1	28.614.242	24,1	31,5	9,3
Bari	2.942.042	2,5	2.277.324	1,9	4,4	8,6
Catania	5.431.326	3,0	27.504.899	15,0	18,0	8,2
Palermo	7.634.000	4,8	47.179.574	29,4	34,1	10,9

Fonte: Elaborazioni Ufficio di Statistica di Roma Capitale su dati Istat, Dati ambientali nelle città

(a) Le aree verdi urbane includono: a) Verde storico (ai sensi del D.Lgs n. 42/2004 e s.m.i.); b) Grandi parchi urbani; c) Verde attrezzato; d) Giardini scolastici; e) Orti urbani; f) Orti botanici; g) Aree sportive all'aperto; h) Giardini zoologici; i) Cimiteri.

(b) L'indicatore considera l'estensione complessiva delle aree del verde urbano e protette: le aree verdi urbane, le aree presenti nell'Elenco ufficiale delle aree naturali protette (EUAP), le altre aree naturali protette non incluse nell'elenco ufficiale, ma comunque istituite ai sensi di una normativa regionale e/o locale e le aree della Rete Natura 2000.

Nei comuni di Torino, Firenze, Roma e Napoli, parte delle aree protette sono in sovrapposizione con le aree verdi urbane (non è consentito fare la somma di queste aree per il calcolo dell'indicatore di densità totale delle aree verdi).

(c) Aree naturali protette e aree del verde urbano - incidenza percentuale sulla superficie comunale)

(d) Sono considerate "aree verdi fruibili" le aree verdi gestite da enti pubblici e disponibili per i cittadini, che si trova no nel territorio comunale (le aree boschive, le aree verdi incolte e altre tipologie di verde urbano).

Meteorologia

Le **osservazioni meteorologiche** relative al 2021 non si discostano in maniera consistente da quelle dell'anno precedente.

I mesi più caldi sono luglio e agosto, con una temperatura media pari 27,2°C; la temperatura massima giornaliera, pari a 38,4°C, è stata registrata il 12 agosto. Il mese più freddo è quello di gennaio, con una temperatura media di 8,1°C; la temperatura minima giornaliera è stata però registrata il 16 febbraio 2021 con -0,6°C. Il mese più piovoso è risultato novembre (197,3 mm totali, con 19 giorni piovosi); i mesi meno piovosi sono invece stati quelli di luglio (2,7 mm totali) e settembre (4,2 mm).

Osservazioni meteorologiche della stazione di Via Lanciani. Anni 2011-2021

ANNI	Temperatura massima giornaliera a 2 m °C	Temperatura minima giornaliera a 2 m °C	Temperatura media annua a 2 m °C	Totale precipitazioni mm	N. giorni con precipitazioni >1 mm	Massima precipitazione giornaliera mm
2011	37,6	0,2	17,0	639,9	56	100,9
2012	38,3	-3,1	17,0	752,8	68	55,6
2013	37,8	-0,3	16,3	1.104,3	102	59,8
2014	34,6	-0,4	16,4	1.206,3	91	79,6
2015	37,2	0,0	17,0	815,8	66	54,9
2016	36,1	-0,9	17,2	714,9	79	31,9
2017	39,5	-3,5	17,3	496,5	49	98,8
2018	36,9	-4,8	17,5	985,5	98	42,6
2019	38,3	-0,4	17,5	848,4	84	58,5
2020	38,0	0,8	17,4	592,2	71	37,3
2021	38,4	-0,6	17,2	787,6	78	44,0

Fonte: Elaborazioni Ufficio di Statistica di Roma Capitale su dati Regione Lazio - Open Data SIARL di ARSIAL

Osservazioni meteorologiche della stazione di Via Lanciani per mese. Anno 2021**TEMPERATURA - °C**

OSSERVAZIONI	Gen	Feb	Mar	Apr	Mag	Giu	Lug	Ago	Set	Ott	Nov	Dic
Media nel mese	8,1	11,3	11,3	13,6	18,5	24,6	27,2	27,2	23,9	16,9	14,3	9,7
Minima giornaliera (valore medio)	4,5	6,8	6,6	9,0	13,8	19,2	22,0	22,4	19,4	12,5	11,2	5,6
Minima giornaliera (valore minimo)	-0,2	-0,6	2,1	2,4	9,5	14,8	19,0	17,0	17,0	8,7	3,5	1,6
Massima giornaliera (valore medio)	11,8	16,4	16,7	18,5	23,3	30,2	32,5	32,4	29,5	22,0	18,1	14,1
Massima giornaliera (valore massimo)	16,5	22,4	23,9	26,3	29,7	35,1	35,8	38,4	31,6	28,6	25,5	19,5

UMIDITA' MEDIA GIORNALIERA - %

OSSERVAZIONI	Gen	Feb	Mar	Apr	Mag	Giu	Lug	Ago	Set	Ott	Nov	Dic
Media nel mese	79	75	66	68	66	61	57	59	64	68	82	79
Valore minimo	50	40	35	37	49	41	34	40	54	38	65	55
Valore massimo	93	89	97	89	85	86	69	77	82	87	95	97

PRECIPITAZIONI - (mm)

OSSERVAZIONI	Gen	Feb	Mar	Apr	Mag	Giu	Lug	Ago	Set	Ott	Nov	Dic
Totale nel mese	162,4	57,9	93,6	84,0	14,2	22,0	2,7	21,4	4,2	20,3	197,3	107,6
Valore medio giornaliero	5,2	2,1	3,0	2,8	0,5	0,7	0,1	0,7	0,1	0,8	6,6	3,5
Valore massimo giornaliero	33,8	18,0	34,9	28,5	3,9	8,8	2,5	20,9	2,7	8,9	44,0	38,8
Giorni piovosi	16	7	5	15	9	6	2	3	4	6	19	17
Giorni con precipitazione >1 mm	12	5	5	10	5	5	1	1	2	4	16	12

Fonte: Elaborazioni Ufficio di Statistica di Roma Capitale su dati Regione Lazio - Open Data SIARL di ARSIAL

Consumo di suolo

Il consumo di suolo è definito come la variazione da una copertura non artificiale (suolo non consumato) a una copertura artificiale del suolo (suolo consumato). Per suolo consumato si intende invece la quantità complessiva di suolo a copertura artificiale esistente in un dato momento, classificabile in “permanente” (che non prevede un ripristino allo stato iniziale, es: edifici, strade asfaltate, porti, aeroporti, ferrovie) o “reversibile” (compatibile con un ritorno, spesso in tempi lunghi, allo stato naturale di partenza, es: strade non pavimentate, cantieri in terra battuta, aree estrattive). La forma più evidente e diffusa di copertura artificiale è rappresentata dall’impermeabilizzazione del suolo attraverso materiali, quali asfalto o calcestruzzo, per la costruzione, ad esempio, di edifici e strade. Altre forme di consumo di suolo variano dalla perdita totale della “risorsa suolo” attraverso la rimozione per escavazione (comprese le attività estrattive a cielo aperto), alla perdita parziale, più o meno reversibile, della funzionalità della risorsa a causa di fenomeni quali, ad esempio, la compattazione (es. aree non asfaltate adibite a parcheggio) (ISPRA, Report | SNPA 08/2019). L’impermeabilizzazione rappresenta la principale causa di degrado del suolo in Europa, comporta un rischio accresciuto di inondazioni, contribuisce ai cambiamenti climatici, minaccia la biodiversità, provoca la perdita di terreni agricoli fertili e aree naturali e seminaturali, contribuisce, insieme alla diffusione urbana, alla progressiva e sistematica distruzione del paesaggio, soprattutto rurale e alla perdita delle capacità di regolazione dei cicli naturali e di mitigazione degli effetti termici locali (Commissione Europea, 2012).

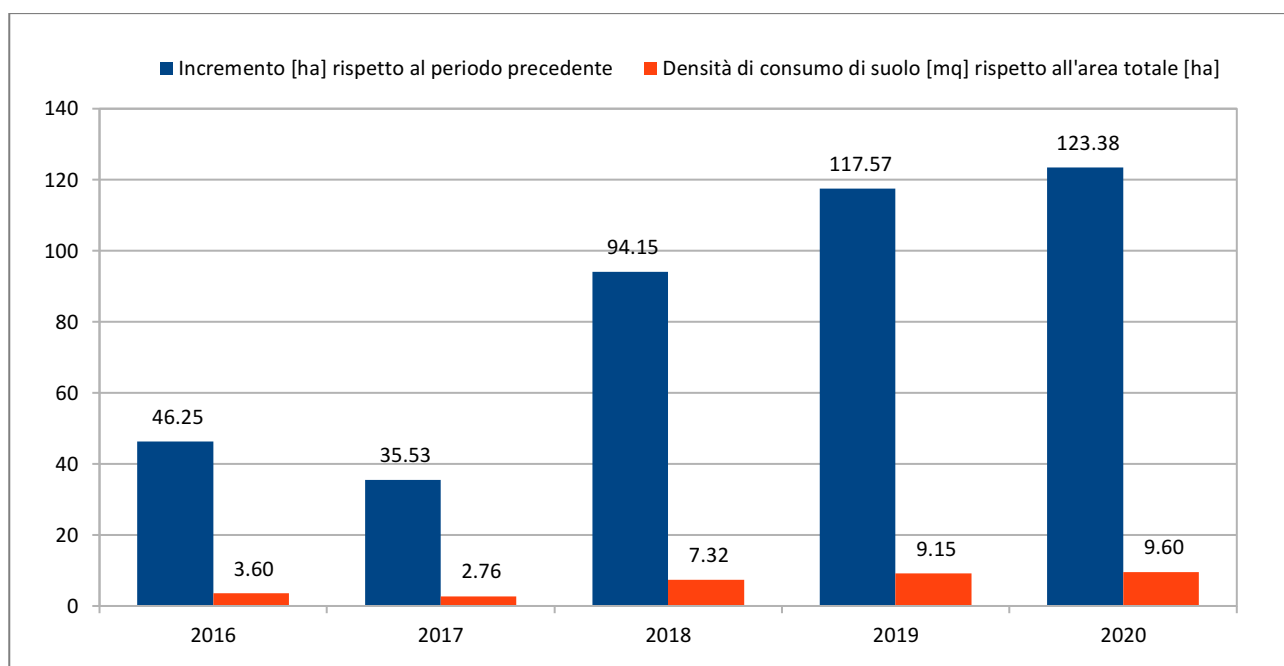
Con riferimento al 2020, a Roma si registrano 30.255,12 ettari di suolo coperto artificialmente, pari a circa un quarto (23,5%) dell’intera superficie comunale. L’incremento di consumo rispetto al 2019 è pari a 123,38 ettari, corrispondenti ad una densità di 9,6 mq/ha e ad una percentuale pari allo 0,41% dell’intero territorio comunale, valore massimo di consumo annuo tra i principali Grandi Comuni. Di contro, circa il 76,5% del territorio comunale non è consumato; tale percentuale rappresenta quasi il primato fra i principali grandi Comuni, essendo superato soltanto dal valore relativo a Venezia.

Suolo consumato e non (ha, %, densità). Roma. Anni 2016-2020

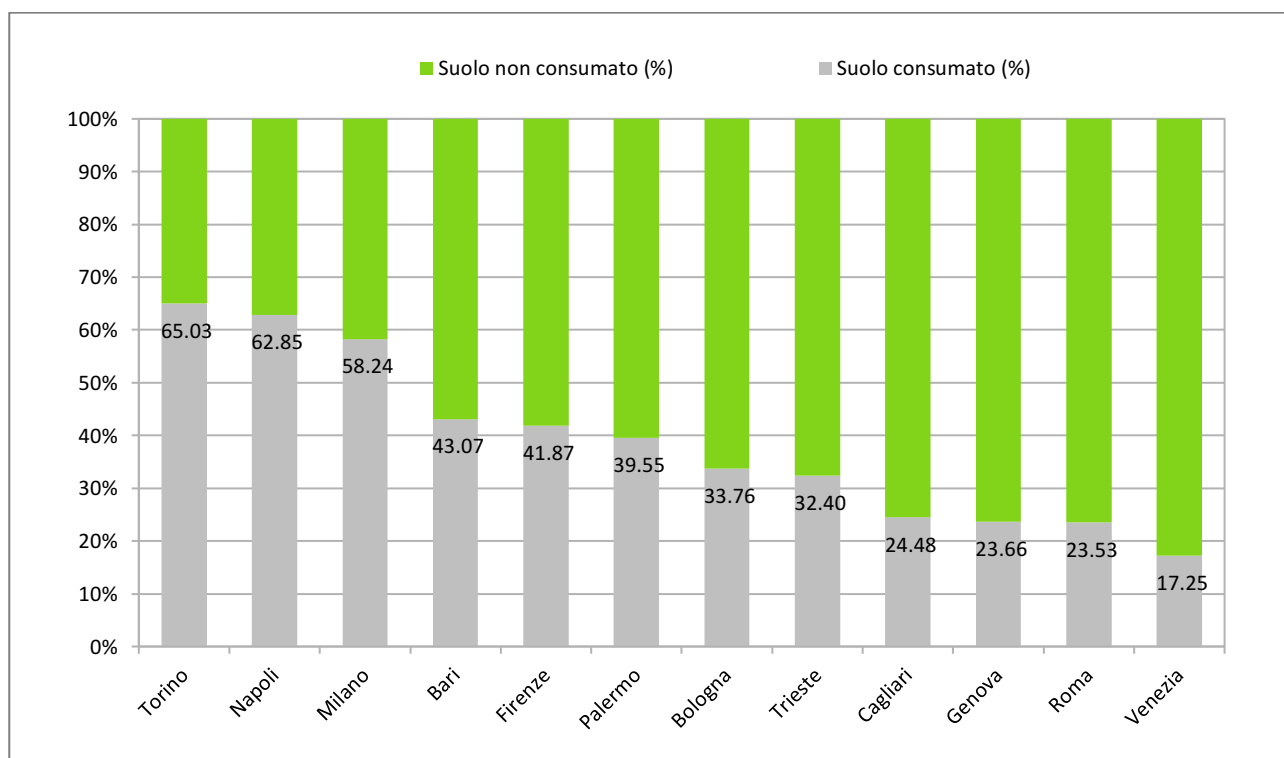
Anno	Suolo consumato (ha)	Suolo non consumato (ha)	Suolo consumato (%)	Suolo non consumato (%)	Incremento [ha] rispetto al periodo precedente	Densità di consumo di suolo [mq] rispetto all'area totale [ha]
2016	29.884,49	98.677,32	23,25	76,75	46,25	3,60
2017	29.920,02	98.641,79	23,27	76,73	35,53	2,76
2018	30.014,17	98.547,64	23,35	76,65	94,15	7,32
2019	30.131,74	98.430,07	23,44	76,56	117,57	9,15
2020	30.255,12	98.322,83	23,53	76,47	123,38	9,60

Fonte: Elaborazioni Ufficio di Statistica di Roma Capitale su dati ISPRA
(%) Percentuale di suolo sulla superficie amministrativa

Dall’analisi della serie storica si evidenzia una crescita continua del suolo consumato, con incrementi rispetto al periodo precedente costantemente positivi.

Suolo consumato (variazione [ha], densità [m²/ha]). Roma. Anni 2016-2020


Fonte: Elaborazioni Ufficio di Statistica di Roma Capitale su dati ISPRA

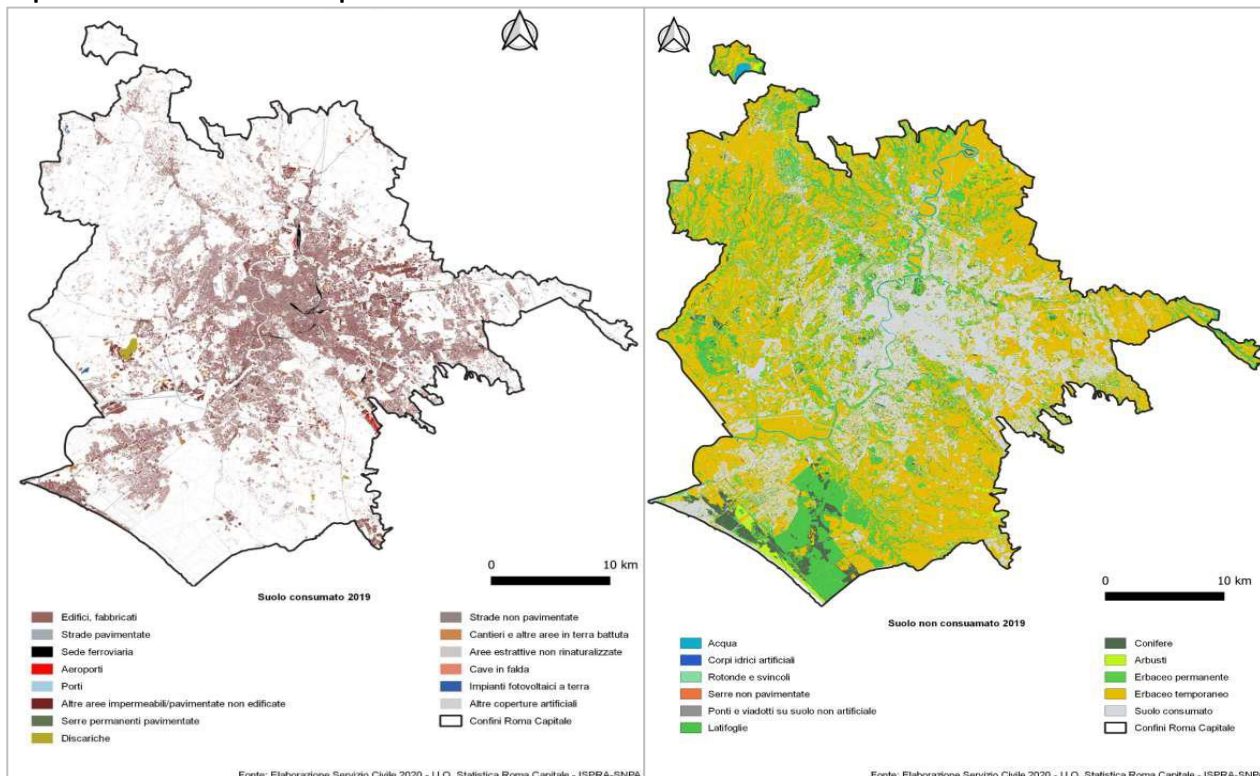
Suolo consumato e non (%) nei principali grandi Comuni. Anno 2020


Fonte: Elaborazioni Ufficio di Statistica di Roma Capitale su dati ISPRA

(%) Percentuale di suolo sulla superficie amministrativa

In relazione alle tipologie di copertura ed al dettaglio per municipio, gli ultimi dati disponibili sono quelli del 2019. Con riferimento a tale anno, le coperture più rilevanti a Roma sono rappresentate dalle aree impermeabili/pavimentate non edificate (piazze, parcheggi, cortili, campi sportivi, ...), che costituiscono il 9,58% della superficie amministrativa, seguite dall'edificato (6,77%) e dalle strade pavimentate (5,02%).

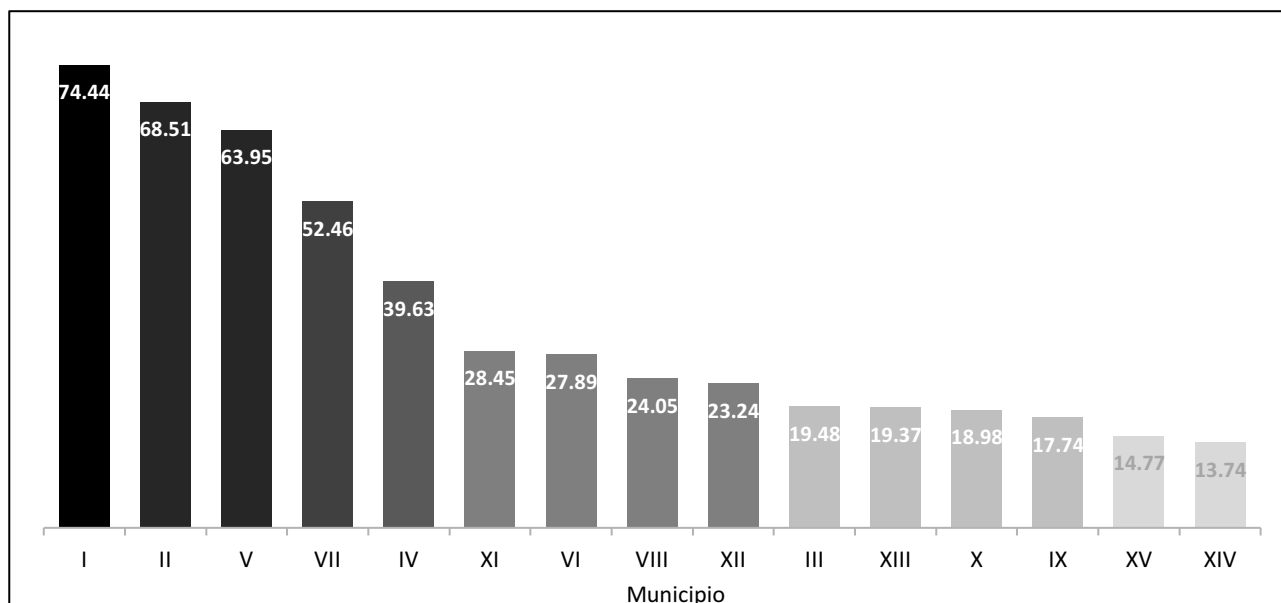
Copertura di suolo di Roma Capitale. Anno 2019



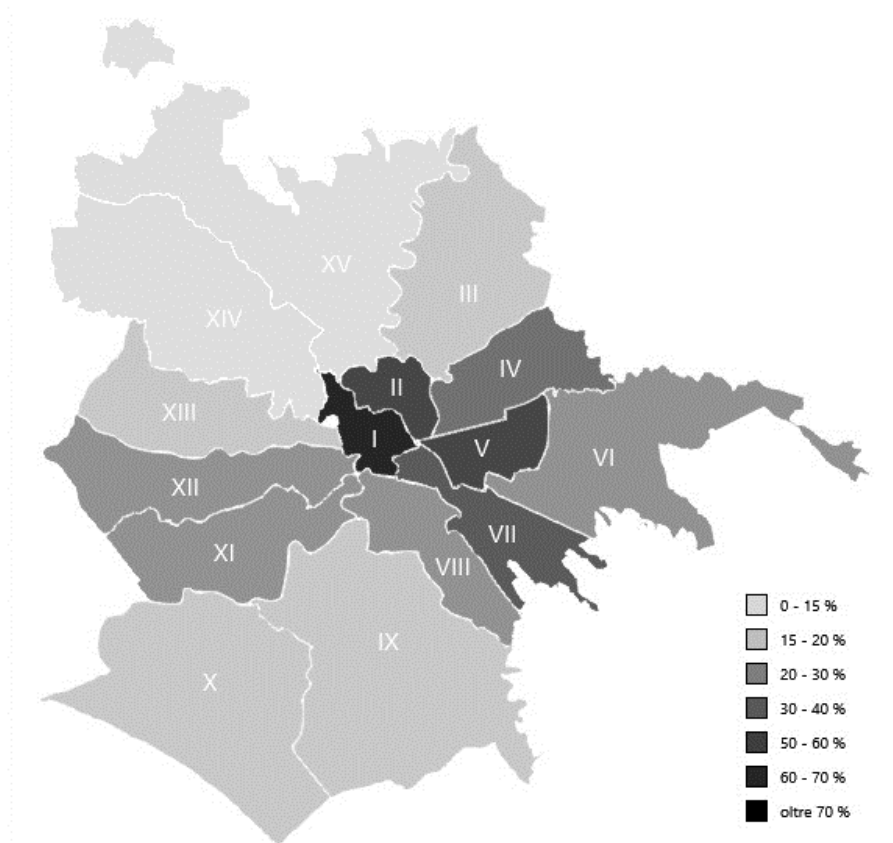
Fonte: Il consumo di suolo di Roma Capitale – Rapporto Servizio Civile Nazionale – ed.2020

A livello municipale la percentuale di suolo consumato differisce sostanzialmente fra un territorio e l’altro anche a causa della conformazione della città. Sempre con riferimento al 2019, i municipi nei quali si registrano i valori più elevati di suolo consumato rispetto alla superficie amministrativa sono il I (74,44%), il II (68,51%), il V (63,95%) e il VII (52,46%), mentre i valori più bassi si registrano nel XIV (13,74%), nel XV (14,77%), nel IX (17,74%) e nel X (18,98%). Il consumo di suolo tra il 2018 ed il 2019 ammonta a 110,06ha e i Municipi maggiormente interessati dal fenomeno sono il XV (+17,89ha), l’XI (+16,36ha) ed il XII (+13,33ha).

Suolo consumato (%) per Municipio. Anno 2019



Fonte: Elaborazioni Ufficio di Statistica di Roma Capitale su dati Rapporto Servizio Civile Nazionale - Il consumo di suolo di Roma Capitale - ed.2020

Suolo consumato (%) per Municipio. Anno 2019

Fonte: Elaborazioni Ufficio di Statistica di Roma Capitale su dati Rapporto Servizio Civile Nazionale – Il consumo di suolo di Roma Capitale - ed.2020

1.2 Caratteristiche socio-economiche della popolazione residente

4,96	Valore dell'Indice di disagio sociale del VI Municipio, caratterizzato dal maggiore fabbisogno di servizi per il contrasto al disagio
-4,51	Valore dell'Indice di disagio sociale del II Municipio, caratterizzato dal minore fabbisogno di servizi per il contrasto al disagio

Disagio sociale e emarginazione

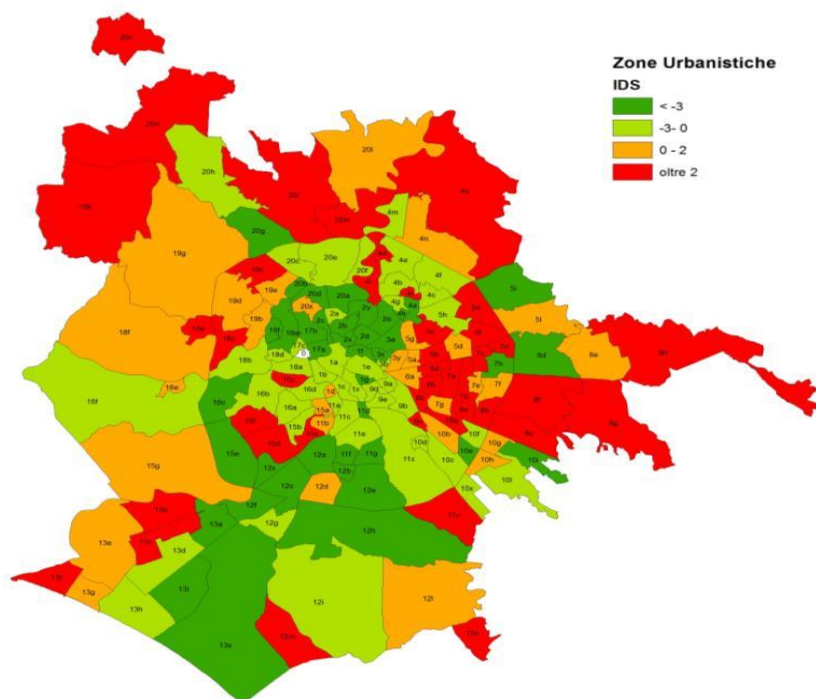
L'indicatore utilizzato è l'Indice di Disagio Sociale ricalcolato su base Roma. L'indice fornisce una misura della possibile criticità socio-occupazionale di una determinata area, evidenziando i diversi gradi di "potenziale esposizione" a disagio sociale ed emarginazione. In termini statistici, l'Indice di Disagio Sociale ricalcolato su base Roma è la media ponderata degli scostamenti di specifici indicatori calcolati sulle singole aree interne rispetto ai corrispondenti valori medi di Roma (rilevati al censimento ISTAT del 2011). Gli indicatori considerati sono: tasso di disoccupazione, tasso di occupazione, tasso di concentrazione giovanile e tasso di scolarizzazione. Se tutti i suddetti tassi hanno valore pari al dato medio di Roma, l'Indice di Disagio Sociale nell'area d'interesse risulta pari a 0. Un valore maggiore di 0, in sostanza, implica che l'Indice di Disagio Sociale nell'area considerata è maggiore del corrispondente valore medio cittadino; ossia che nell'area considerata il "disagio", così come misurato dagli indicatori sopra citati, è maggiore della media capitolina.

Dai dati di censimento emerge che i valori più elevati di "disagio sociale" sono concentrati maggiormente nell'area est del territorio capitolino; le macro-aree con IDS sensibilmente maggiore della media capitolina sono infatti rappresentate dai municipi VI (IDS_RM = 4,96), V (2,33) e IV (1,87). Valori leggermente più elevati della media di Roma sono rilevati anche nella periferia ovest del territorio cittadino, in corrispondenza dei municipi X, XI, XIII e XIV. I municipi con valori di "disagio sociale" minori sono invece il secondo (IDS_RM = -4,51), il nono (-2,53), il primo (-2,28) e l'ottavo (-1,72).

L'analisi per zona urbanistica rivela inoltre aree di possibile disagio sociale" anche all'interno di municipi non critici, e aree "non disagiate" anche all'interno di distretti con valori di disagio elevati.

Nello specifico, escludendo le zone con popolazione inferiore ai 5.000 abitanti, i maggiori valori di IDS ricalcolato si registrano nelle zone urbanistiche di Tufello (4i – municipio III) e Torrespaccata (8a – municipio VI). Allo stesso tempo, alcune aree rientranti in municipi a maggior "disagio sociale" presentano invece valori specifici molto bassi: è questo il caso di S. Alessandro (5i – municipio IV) e Acqua Vergine (8d – municipio VI). L'indice presenta inoltre valori minimi nei territori di Parioli (2b) nel II municipio, Malafede (13a) nel X, Magliana (15e) nell'XI e Acquatraversa (20b) nel XV.

Indice di disagio sociale ricalcolato su media Roma (dati censimento 2011) per zona urbanistica



Fonte: Elaborazioni Ufficio di Statistica di Roma Capitale su dati Istat

I principali indicatori di fabbisogno nei Municipi di Roma Capitale

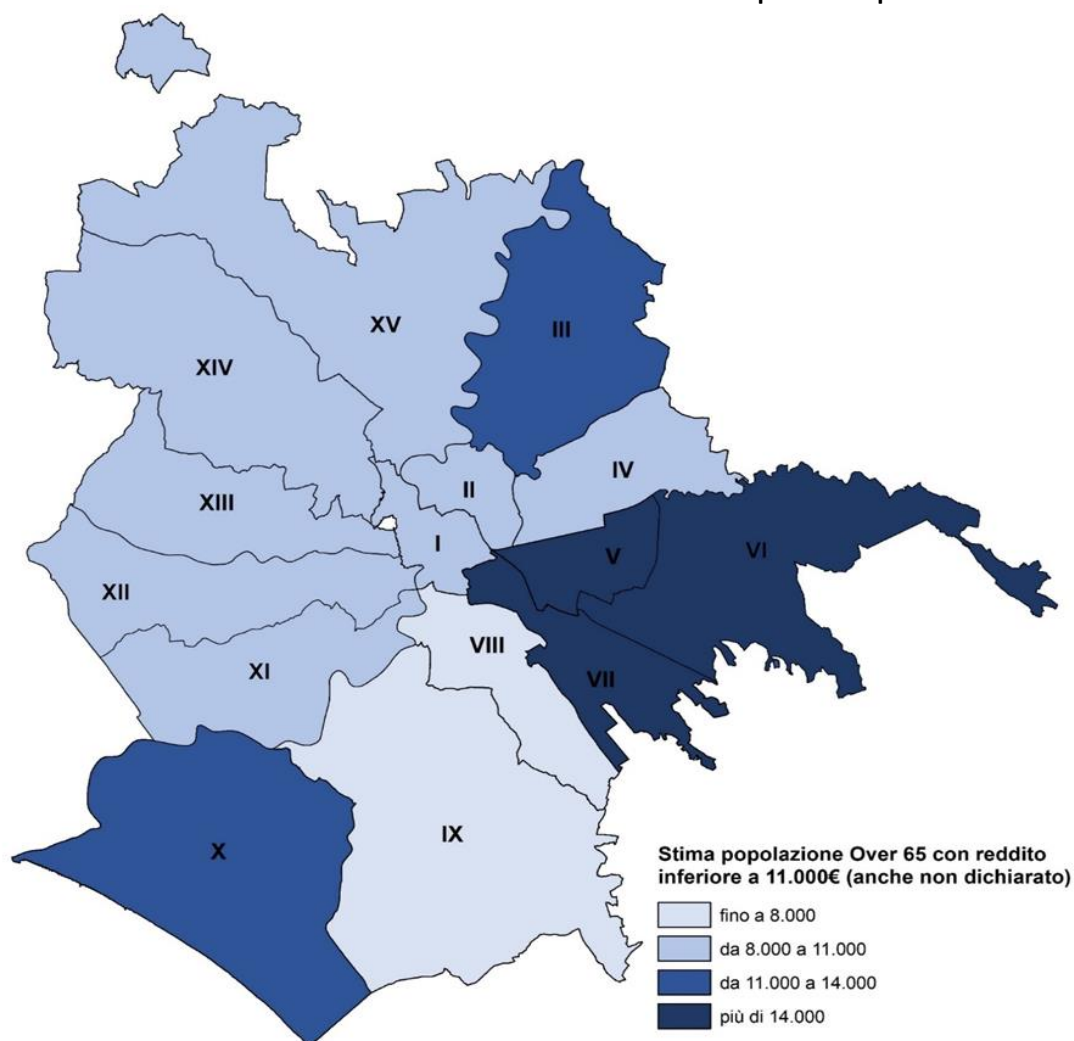
Anziani

L'incrocio dei dati dell'agenzia delle Entrate sul Reddito Imponibile dichiarato (anno fiscale 2019) con i dati anagrafici al 31/12/2019 permette di realizzare una stima del numero di ultrasessantacinquenni in condizioni di reddito basso finalizzato all'individuazione dei Municipi nei quali la necessità di interventi assistenziali rivolti alla popolazione anziana sia più pressante. Tale processo consente di calcolare la distribuzione della popolazione di età superiore ai 65 anni avente un reddito individuale inferiore agli 11.000€ lordi annui.

Il Municipio VII (quello più popoloso della Capitale) ed i Municipi V e VI (quelli con il reddito imponibile medio più basso) risultano essere quelli in cui il valore stimato di anziani in condizioni di difficoltà economica sono più alti. Nel Municipio VI, in particolare, l'incidenza di ultrasessantacinquenni con reddito sotto gli 11.000€ pesa per il 33,9% sul totale degli over 65 (in discesa rispetto al 34,9% del 2018) ed è il valore più alto registrato a Roma, seguito dal 29,1% (nel 2018 era del 29,9%) del Municipio V. A tal proposito si può notare che il municipi XI e XIII, pur avendo una forte incidenza di anziani a reddito basso sul totale degli over 65, in termini di valori assoluti si trovano in una situazione di fabbisogno minore rispetto a quelli appena citati.

Il Municipio II (centro), il Municipio VIII e il Municipio IX (quadrante sud) sono quelli con fabbisogno minore in quanto combinano una popolazione di ultrasessantacinquenni inferiore rispetto agli altri municipi, con un'incidenza di redditi bassi tra questi inferiore al 20%. Situazione di fabbisogno maggiore, ma sostanzialmente uniforme, nei restanti municipi romani.

Numero stimato di residenti 65 anni + con reddito inferiore a 11.000€ per Municipio di Roma. Anno 2019



Fonte: Elaborazioni Ufficio di Statistica di Roma Capitale su dati Siatel - Agenzia delle Entrate forniti dal Dipartimento Risorse Economiche e dati Anagrafe

Famiglie e minori

Il calcolo della numerosità dei nuclei familiari in cui siano presenti minori e con un reddito imponibile complessivo inferiore a 25.000€ (dichiarato nell'anno fiscale 2019) individua la distribuzione nei municipi di Roma delle famiglie in condizioni di difficoltà economica. Tale valore però, non tiene conto di tutte quelle famiglie che non risultano nelle dichiarazioni dei redditi riferite alla Capitale; per tanto, la proporzione di queste famiglie rispetto al totale di quelle che presentano una dichiarazione dei redditi nel rispettivo municipio può essere estesa al totale delle famiglie risultanti sul territorio capitolino al 31/12/2019 (nei singoli municipi), così da avere una stima efficace delle famiglie con minori in condizioni reddituali difficili dislocate nei municipi.

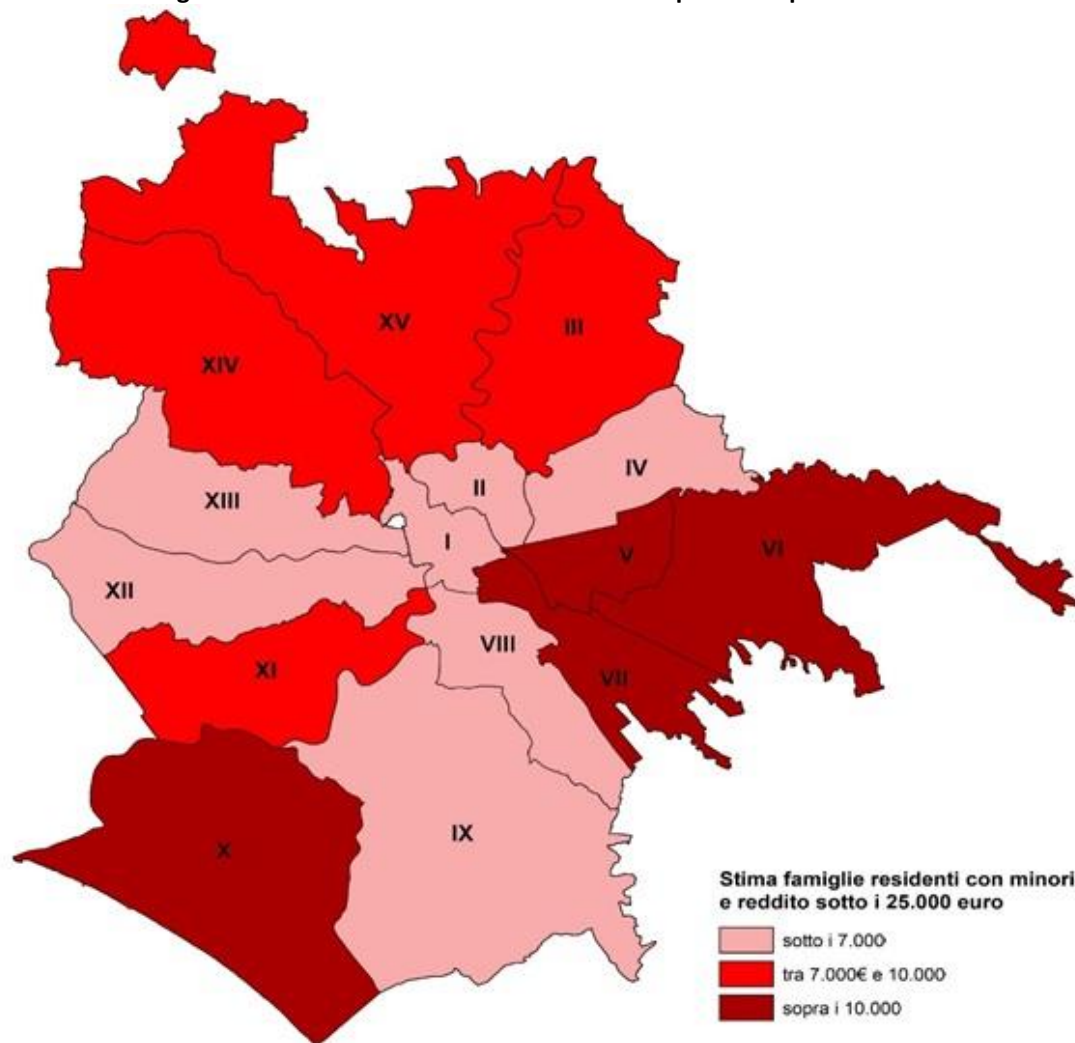
La stima ottenuta delinea due precise aree di disagio a Roma: una è il quadrante est (Municipio VI, V, VII) che descrive situazioni abbastanza diverse tra loro: mentre i primi due municipi hanno un valore alto di famiglie con minori in condizioni di povertà a causa del reddito medio diffusamente basso (l'incidenza di tali famiglie è, rispettivamente, del 14,5% e 10,2%), nel Municipio VII tale valore è alto a causa della numerosità della popolazione e non dell'incidenza delle famiglie a basso reddito che appare limitata (7,5%). L'area del litorale (Municipio X) è l'altra zona che emerge negativamente da questa stima presentando una situazione intermedia rispetto a quella dei tre municipi appena citati. Le restanti zone sono caratterizzate da un valore intermedio per i Municipi del quadrante settentrionale (municipi III, XIV e XV) e del Municipio XI. Le altre aree sono caratterizzate da un valore contenuto della stima, risultante dall'interazione dell'incidenza delle famiglie a basso reddito e della popolosità del municipio

Numero stimato di famiglie con minori con reddito inferiore ai 25.000€. Roma. Anno 2019

Municipio	famiglie con minori e reddito totale inferiore ai 25.000€	famiglie con reddito	famiglie totali	quota famiglie con minori e reddito < 25.000 euro su famiglie con reddito	stima famiglie res. con minori e reddito sotto i 25.000 euro
Municipio I	4.450	70.537	91.029	6,31%	5.743
Municipio II	4.393	72.804	87.622	6,03%	5.287
Municipio III	6.980	87.709	99.266	7,96%	7.900
Municipio IV	6.065	71.643	82.067	8,47%	6.947
Municipio V	10.180	100.054	116.964	10,17%	11.901
Municipio VI	13.597	93.547	109.786	14,53%	15.957
Municipio VII	9.769	131.139	149.022	7,45%	11.101
Municipio VIII	3.502	57.142	66.149	6,13%	4.054
Municipio IX	5.602	74.249	83.825	7,54%	6.324
Municipio X	9.522	90.059	103.743	10,57%	10.969
Municipio XI	6.199	61.481	72.199	10,08%	7.280
Municipio XII	4.763	61.834	68.306	7,70%	5.262
Municipio XIII	5.444	55.306	62.152	9,84%	6.118
Municipio XIV	7.883	80.416	90.193	9,80%	8.841
Municipio XV	6.346	57.851	76.093	10,97%	8.347
Totale Municipi	104.695	1.165.771	1.358.416	8,98%	121.996
Non indicato	6	64	496	9,38%	47
Totale	104.701	1.165.835	1.358.912	8,98%	122.041

Fonte: Elaborazioni Ufficio di Statistica di Roma Capitale su dati Siatel - Agenzia delle Entrate forniti dal Dipartimento Risorse Economiche e dati Anagrafe

Numero stimato di famiglie con minori con reddito inferiore ai 25.000€ per municipio di Roma. Anno 2019



Fonte: Elaborazioni Ufficio di Statistica di Roma Capitale su dati Siatel - Agenzia delle Entrate forniti dal Dipartimento Risorse

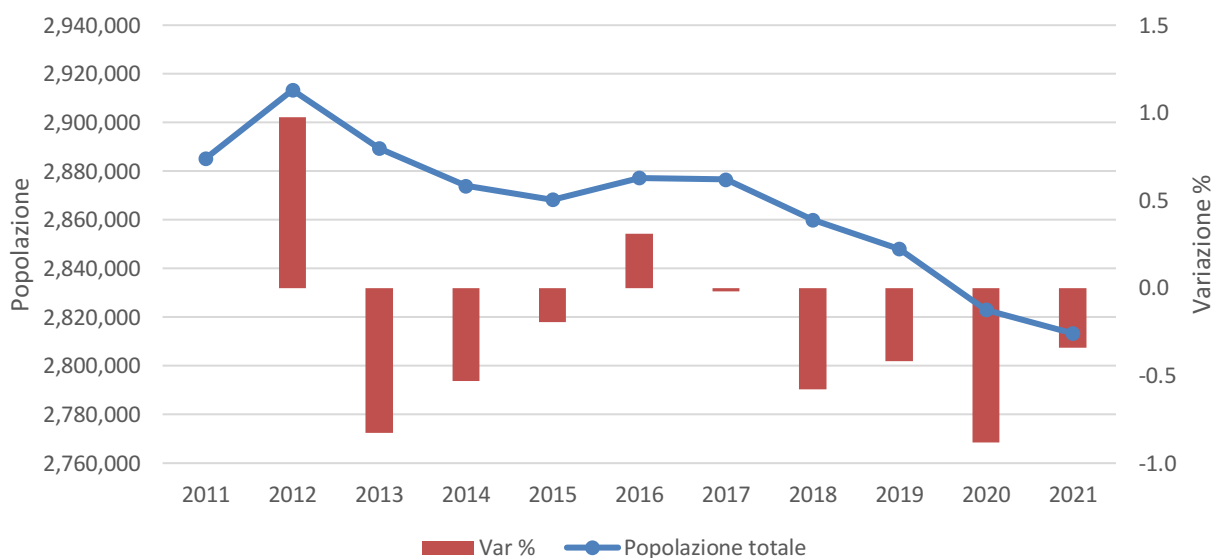
1.3 Popolazione residente: indici di struttura e dinamica

2.813.365	Popolazione iscritta in anagrafe a Roma alla data del 31.12.2021 (-0,3% rispetto al 31.12.2020)
1.354.156	Famiglie anagrafiche a Roma al 31.12.2021
46,4	Età media in anni della popolazione di Roma al 31.12.2021
263,6	Indice di vecchiaia nel municipio più vecchio (Mun I) (media di Roma = 186,8)
111,0	Indice di vecchiaia nel municipio più giovane (Mun VI) (media di Roma = 186,8)
6,1	Nati vivi ogni mille abitanti residenti a Roma nel 2021
11,0	Morti ogni mille abitanti residenti a Roma nel 2021

La popolazione a Roma Capitale

La popolazione iscritta in anagrafe a Roma al 31.12.2021 è pari a 2.813.365 unità, un ammontare lieve in calo rispetto alla stessa data del 2020 (-0,3%). Nel 2021 trova dunque conferma il decremento demografico rilevato a partire dal 2012, con la sola eccezione costituita dal lieve incremento registrato tra il 2015 ed il 2016 (+0,3%).

Popolazione iscritta in anagrafe al 31 dicembre e variazione annua (%). Roma. Anni 2011-2021

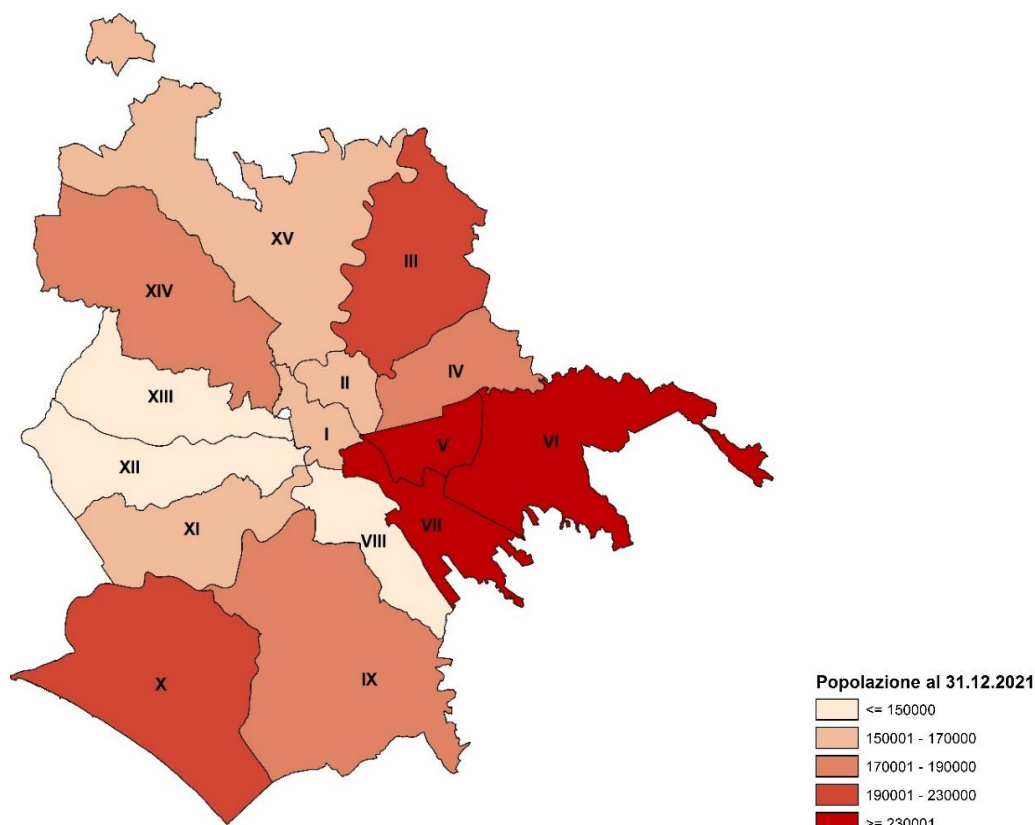


Fonte: Elaborazioni Ufficio di Statistica di Roma Capitale su dati Anagrafe

I quindici municipi di Roma sono equiparabili, per estensione territoriale e popolazione, ad altrettante città italiane di media grandezza. A fine 2021 la dimensione demografica media dei municipi è di poco inferiore a 188 mila abitanti; il municipio più popoloso è il VII, con un numero di abitanti pari a 311.416 (11,1% della popolazione romana), mentre il meno popoloso è l'VIII con 128.914 abitanti (4,6%). Nel confronto rispetto al 2020 a livello municipale è necessario tenere presente l'intercorsa variazione territoriale tra i municipi VI e VII, con il passaggio dell'intera zona urbanistica 8A (Torrespaccata) dal VI al VII¹.

¹ Con la Deliberazione di Assemblea Capitolina n. 2 del 14 Gennaio 2021 sono stati parzialmente ridisegnati i confini territoriali tra il Municipio Roma VI e il Municipio Roma VII e nello specifico sono stati deliberati il distacco dell'intera Zona Urbanistica 8A "Torrespaccata" dal Municipio VI e l'accorpamento della stessa Zona Urbanistica al Municipio VII.

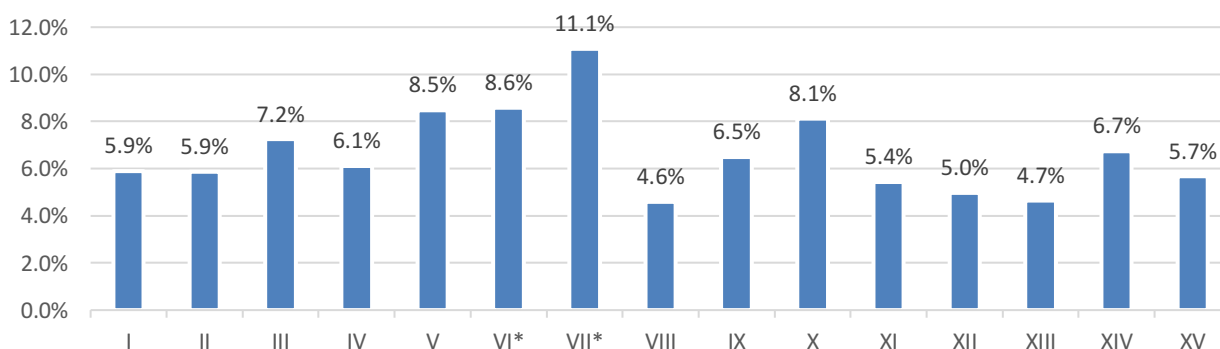
Popolazione al 31 dicembre per municipio*. Roma. Anno 2021



Fonte: Elaborazioni Ufficio di Statistica di Roma Capitale su dati Anagrafe

* con Deliberazione n.2 dell'Assemblea Capitolina del 14/01/2021 sono stati modificati parzialmente i confini dei municipi VI e VII. Pertanto l'intera Zona Urbanistica 08A è passata dal municipio VI al Municipio VII

Popolazione iscritta in anagrafe nei municipi. Dati al 31 dicembre 2021



Fonte: Elaborazioni Ufficio di Statistica di Roma Capitale su dati Anagrafe

(*) con Deliberazione n.2 dell'Assemblea Capitolina del 14/01/2021 sono stati modificati parzialmente i confini dei municipi VI e VII. Pertanto l'intera Zona Urbanistica 08A è passata dal municipio VI al Municipio VII

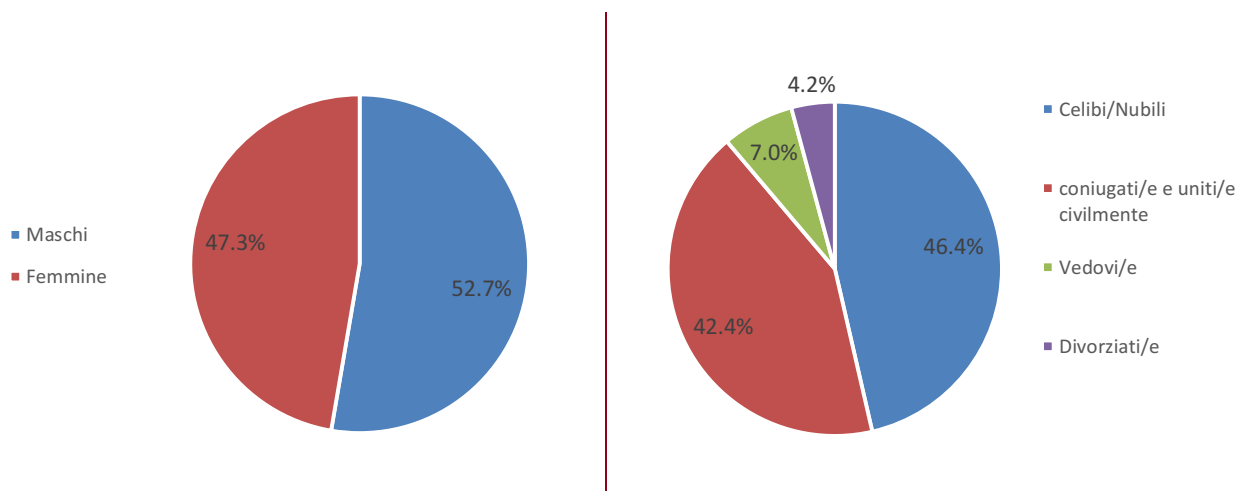
La densità abitativa media è di circa 2.186 abitanti per kmq, con picchi nei municipi I, II e V, nei quali la densità media raggiunge valori pari rispettivamente a 8.263, 8.389 e 8.859 ab/kmq. I valori sono sensibilmente inferiori nei municipi più vasti, come il IX ed il XV, che fanno registrare una densità pari rispettivamente a 997 e 852 ab/kmq.

Rispetto al 2020, in quasi tutti i municipi si è registrata una flessione dell'ammontare di popolazione. L'aumento registrato nel municipio VII (+3,6%) è dovuto alla citata modifica dei confini dei municipi VI e VII, che ha comportato il relativo "spostamento" della popolazione residente e che giustifica in buona parte anche la riduzione della popolazione del VI municipio (-5,1%).

Con riferimento al genere, la popolazione maschile al 31.12.2021 ammonta a 1.332.128 unità (47,3% del totale), mentre quella femminile a 1.481.237 (52,7% del totale); il rapporto di mascolinità², pressoché invariato rispetto al 2020, risulta pari a 89,9 (era 89,8).

La distribuzione per stato civile della popolazione iscritta in anagrafe mostra una leggera predominanza di celibi/nubili (46,4%) rispetto a coniugati/e (42,4%); quest'ultima categoria include anche gli/le "Uniti/e civilmente", che ammontano allo 0,1% del totale (3.245 unità). L'incidenza di vedovi/e è pari al 7,0% e include anche 61 casi di "vedovi/e da unione civile"; tra i/le divorziati/e, la cui quota è pari al 4,2% del totale, sono compresi 76 casi di "divorziati/e da unione civile".

Composizione della popolazione di Roma per genere e per stato civile (%) al 31 dicembre 2021

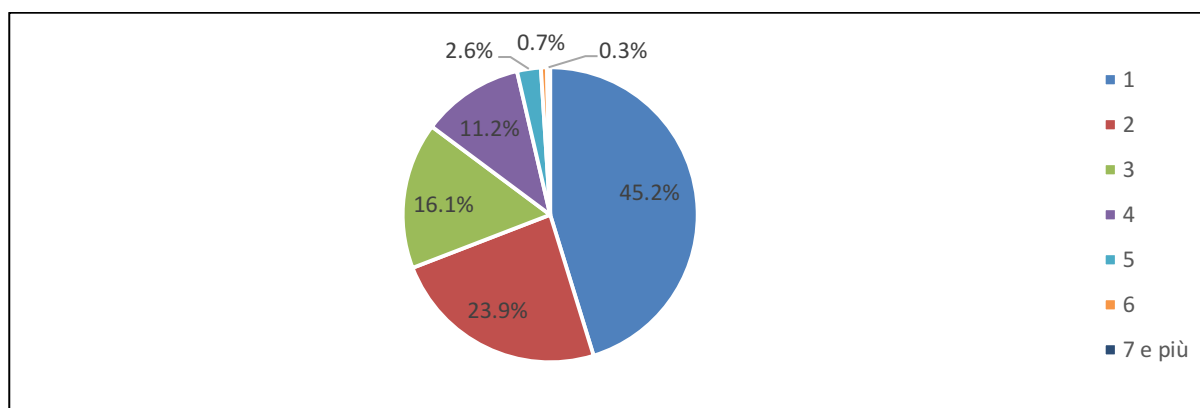


Fonte: Elaborazioni Ufficio di Statistica di Roma Capitale su dati Anagrafe

L'incidenza più alta della componente femminile si registra nei municipi II (55,1%), XII (54,0%) e III (53,6%).

Il numero di famiglie iscritte in anagrafe al 31 dicembre 2021 è pari a 1.354.156, di queste il 45,2% sono famiglie monocomponente e il 23,9% sono famiglie con due componenti. L'ampiezza media delle famiglie è di 2,1 componenti.

Famiglie per numero di componenti. Dati al 31 dicembre 2021



Fonte: Elaborazioni Ufficio di Statistica di Roma Capitale su dati Anagrafe

I municipi dove è più alta la presenza di famiglie monocomponente sono il I (59,0%), il II (52,8%) e l'VIII (49,3%); i municipi dove invece è più bassa sono il VI (37,3%), il X (39,6%) e il IX (40,9%)

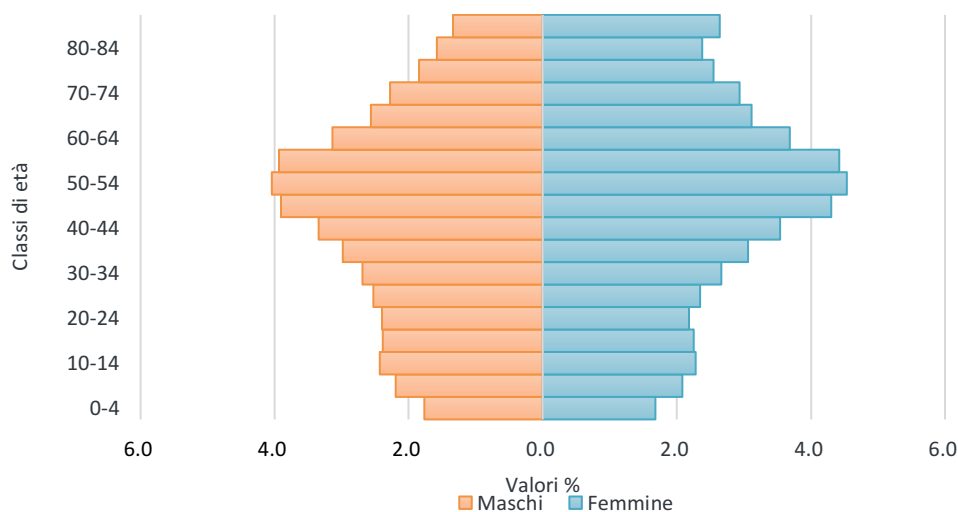
Rispetto all'ampiezza media delle famiglie, si collocano al di sopra della media cittadina i municipi VI (2,3 componenti), IX e X (entrambi con 2,2 componenti); al di sotto si collocano i municipi III, V, VII, XII (tutti con 2,0 componenti), II e VIII (entrambi con 1,9 componenti) e I (1,7 componenti).

La piramide per età della popolazione romana evidenzia un profilo determinato dalla progressiva diminuzione del tasso di natalità e dal parallelo incremento della sopravvivenza in vita. Per entrambi i generi, le classi a maggior frequenza sono quelle comprese tra i 45 ed i 59 anni. Dal confronto dei profili maschile e femminile emerge la maggiore numerosità dei maschi fino ai 35 anni (rapporto di mascolinità 0-35 anni = 105,9) e la netta preponderanza del contingente femminile dai

² Rapporto di mascolinità = (pop. di sesso maschile / pop. di sesso femminile) *100

65 anni in su (rapporto di mascolinità oltre i 65 anni = 70,6). Nella classe d'età 85+, in particolare, sono presenti solo poco più di 50 uomini ogni 100 donne (rapporto di mascolinità oltre gli 85 anni = 50,7).

Piramide per classi d'età della popolazione al 31 dicembre (%). Roma. Anno 2021

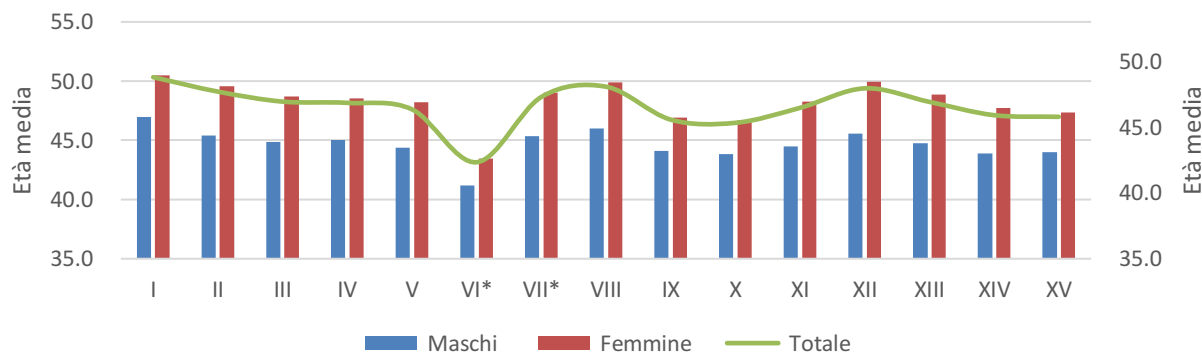


Fonte: Elaborazioni Ufficio di Statistica di Roma Capitale su dati Anagrafe

L'età media della popolazione di Roma al 2021 è pari a 46,4 anni. L'indicatore risulta in crescita costante negli ultimi anni e presenta differenze, anche consistenti, all'interno del territorio capitolino.

I municipi più giovani sono il VI, il X e il IX (età medie rispettivamente pari a 42,3, 45,3 e 45,6), mentre i più anziani sono il I, l'VIII e il XII (età media pari rispettivamente a 48,8, 48,1 e 47,9)

Età media della popolazione al 31 dicembre 2021 per genere e municipi.



Fonte: Elaborazioni Ufficio di Statistica di Roma Capitale su dati Anagrafe

(*) Con Deliberazione n.2 dell'Assemblea Capitolina del 14/01/2021 sono stati modificati parzialmente i confini dei municipi VI e VII. Pertanto l'intera Zone Urbanistica 08A è passata dal municipio VI al Municipio VII

L'indice di vecchiaia³, che fotografa l'incidenza della componente più anziana della popolazione rispetto alle classi di età più giovani, è pari a 186,8 (era 179,8 nel 2020): per 100 individui di età compresa tra 0 e 14 anni, dunque, si contano circa 187 persone di età maggiore o uguale a 65 anni.

A livello territoriale, il municipio con indice più basso è il VI (111,0), mentre quello con indice più alto è il I (263,6). I municipi che si attestano su valori più bassi rispetto al valore complessivo di Roma sono il X (160,7), il IX (168,1), il XIV (173,1) e il XV (173,3), che si distinguono per un profilo meno anziano della popolazione.

Un altro indicatore che evidenzia l'invecchiamento della popolazione di Roma il numero di "anziani per bambino"⁴, il cui valore medio è pari 5,5 (era 5,2 del 2020). Il numero di anziani per bambino registrato nella popolazione romana è aumentato complessivamente negli ultimi 10 anni di circa 2 unità, passando da 3,4 del 2012 a 5,5 del 2021.

³ Indice di vecchiaia = (pop. di 65 anni e più / pop. di età 0-14) * 100

⁴ Anziani per bambino = pop. di 65 anni e più / pop. minore di 6 anni



A livello territoriale, l'indicatore calcolato al 31 dicembre 2021 assume valori diversi tra i vari municipi. Al di sotto del valore comunale si collocano i municipi VI (3,2), IX e XIV (in entrambi l'indicatore è pari a 5,0), V e X (in entrambi l'indicatore è pari a 5,1), XV (5,3) e XI (5,4).

Popolazione iscritta in anagrafe e variazione annua, indicatori strutturali, famiglie di Roma al 31.12.2021

Municipio	Popolazione iscritta in anagrafe	Variazione rispetto al 31.12.2020		Indice di vecchiaia (%)	Anziani per bambino	Numero di famiglie	Famiglie monocomponente (%)
I	165.967	532	0,32%	263,6	8,2	90.770	59,0
II	164.968	-1.039	-0,63%	218,9	6,6	86.243	52,8
III	203.687	251	0,12%	195,3	5,5	98.981	44,4
IV	171.734	-1.550	-0,89%	209,3	5,9	82.137	42,8
V	238.487	-1.545	-0,64%	188,6	5,1	116.019	45,9
VI	241.414	-	-5,10%	111,0	3,2	104.237	37,3
VII	311.416	10.696	3,56%	207,6	6,0	153.182	45,9
VIII	128.914	-238	-0,18%	227,4	6,8	66.019	49,3
IX	182.643	-127	-0,07%	168,1	5,0	84.279	40,9
X	228.731	-780	-0,34%	160,7	5,1	103.567	39,6
XI	152.924	-548	-0,36%	186,4	5,4	72.366	43,2
XII	139.838	29	0,02%	218,0	6,6	68.223	46,3
XIII	130.997	-432	-0,33%	196,8	5,8	61.188	44,1
XIV	189.779	-412	-0,22%	173,1	5,0	89.442	43,3
XV	159.469	127	0,08%	173,3	5,3	76.118	45,3
non localizzati	2.397	-1.615	-40,25%	128,6	2,8	1385	71,5
Roma	2.813.365	-9.616	-0,34%	186,75822	5,4674176	1.354.156	45,2

Fonte: Elaborazioni Ufficio di Statistica di Roma Capitale su dati Anagrafe

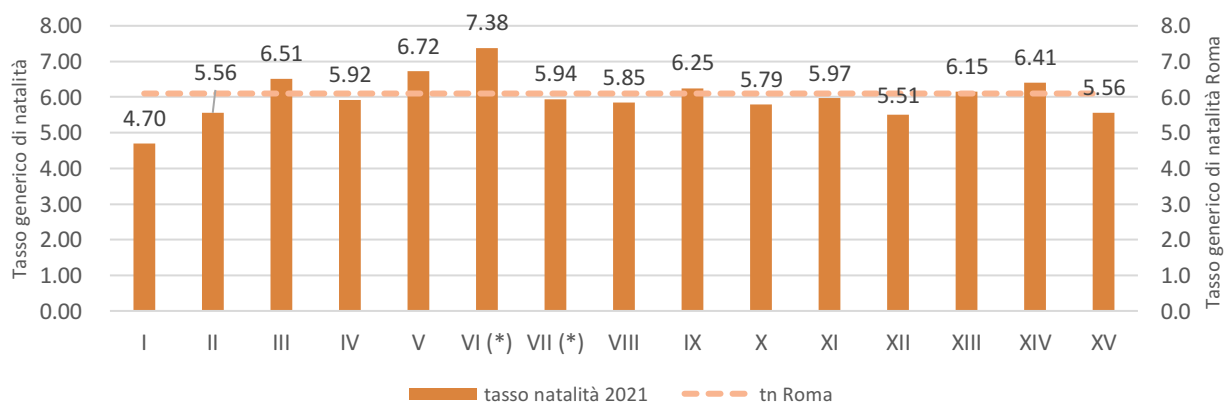
Con riferimento alla data di registrazione, i nati vivi al 31 dicembre 2021 ammontano a 17.128 unità, dato in flessione rispetto al 2020 (-7,1%). Il 51,6% dei nati sono maschi e il 48,4% sono femmine, con un rapporto di mascolinità alla nascita pari a 106,4 (106 nati maschi ogni 100 nate femmine). 2.536 nati hanno cittadinanza straniera (il 14,8% del totale dei nati, in calo rispetto al 2020).

Il maggior numero di nascite al 31 dicembre 2021 è avvenuto nei municipi VI (10,7%) e VII (10,6%). I municipi dove si sono registrate invece meno nascite sono l'VIII (4,4%), il XII e il I (entrambi 4,5%) e il XIII (4,7%).

A livello territoriale, in ogni municipio si è registrata una flessione delle nascite, le diminuzioni più elevate riguardano i municipi XI (-12,8%), IV (-11,0%), XV (-10,6%) e I (-10,0%).

Il tasso generico di natalità risulta pari a 6,1‰, in calo rispetto al 6,5‰ registrato nel 2020. Il tasso generico di natalità calcolato sui singoli municipi risulta compreso tra il 4,7‰ del municipio I e il 7,4‰ del municipio VI, che è quello a più alta natalità in termini assoluti e relativi (1.830 nati vivi al 31.12.2021).

Tasso generico di natalità nei municipi (val ‰). Anno 2021



Fonte: Elaborazioni Ufficio di Statistica di Roma Capitale su dati Anagrafe

(* Con Deliberazione n.2 dell'Assemblea Capitolina del 14/01/2021 sono stati modificati parzialmente i confini dei municipi VI e VII. Pertanto l'intera Zone Urbanistica 08A è passata dal municipio VI al Municipio VII

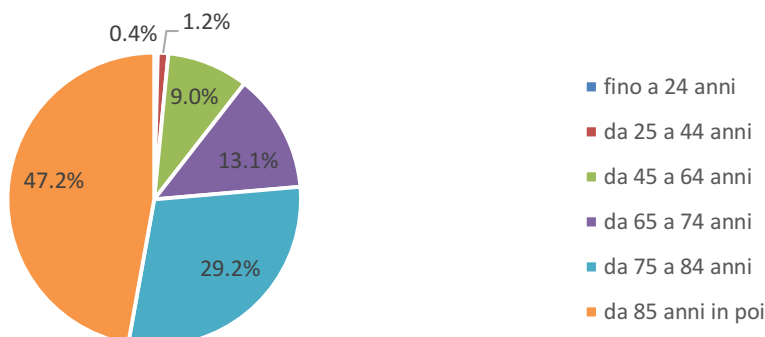
L'età media delle madri alla nascita è di 33,8 anni, in lieve aumento rispetto al 2020 (era 33,6 anni). All'interno dei diversi municipi l'indicatore cambia sensibilmente, passando da un'età media di 32,4 anni registrata nel municipio VI a 35,3, rilevata nel municipio II.

Complessivamente il 48,0% delle nascite si concentra nella classe d'età materna 25-34 anni e il 45,0% nella classe 35-44 anni. Solo nel 5,2% delle nascite si registra un'età della madre inferiore ai 25 anni.

I decessi riferiti ai residenti romani nel 2021 ammontano a 31.094, una numerosità stabile rispetto al 2020 (-0,3%). Il 52,7% dei deceduti è femmina e il 47,3% è maschio. I decessi di residenti avvenuti nel territorio di Roma Capitale sono stati 28.139 (90,5% del totale); i rimanenti decessi di cittadini residenti a Roma sono avvenuti fuori dal territorio comunale (9,5%). L'89,5% dei decessi è legato alla popolazione di età pari o maggiore di 65 anni (percentuale stabile rispetto al 2020) ed il 47,2% alla popolazione con un'età pari o maggiore di 85 anni (era 47,0% nel 2020). L'1,6% dei deceduti risulta avere un'età inferiore ai 45 anni.

A livello territoriale, l'aumento dei decessi rispetto al 2020 si è registrato nei municipi XII (+8,8%), IX (+4,3%), XI (+3,1%), IV (+2,1%) e X (+1,9%).

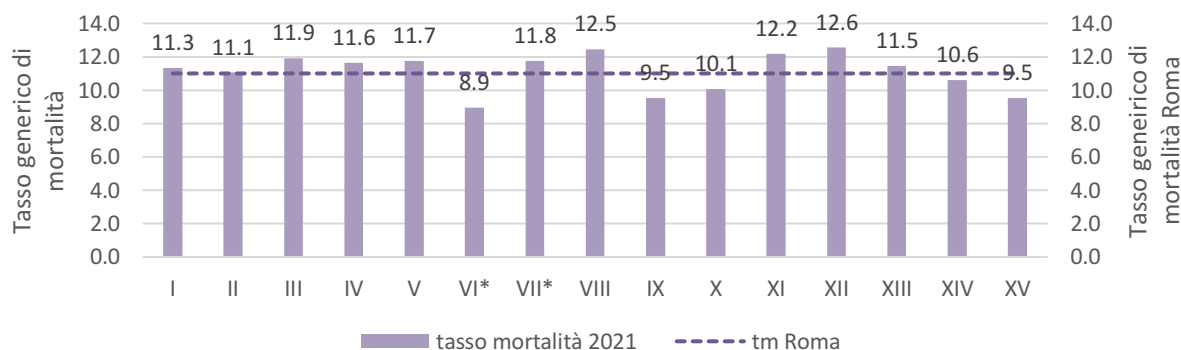
Decessi dei residenti a Roma per classi di età (val. % sul totale dei decessi). Anno 2021



Fonte: Elaborazioni Ufficio di Statistica di Roma Capitale su dati Anagrafe

Il tasso generico di mortalità⁵ di Roma nel 2021 risulta pari a 11,0‰, stabile rispetto al 2020. I tassi di mortalità calcolati a livello municipale sui dati del 2021 si attestano tra il 8,9‰ del municipio VI e il 12,6‰ del municipio XII, con una variabilità piuttosto elevata che è ovvia conseguenza di strutture per età diverse. Il municipio VII, il più numeroso della Capitale, è anche quello a maggiore mortalità assoluta (3.601 decessi); il municipio XII è invece quello con il tasso di mortalità più elevato (12,6‰) ed è tra i municipi con una struttura per età più anziana. Il municipio VI fa registrare il tasso di mortalità minimo (8,9‰) anche in virtù di una struttura per età più giovane.

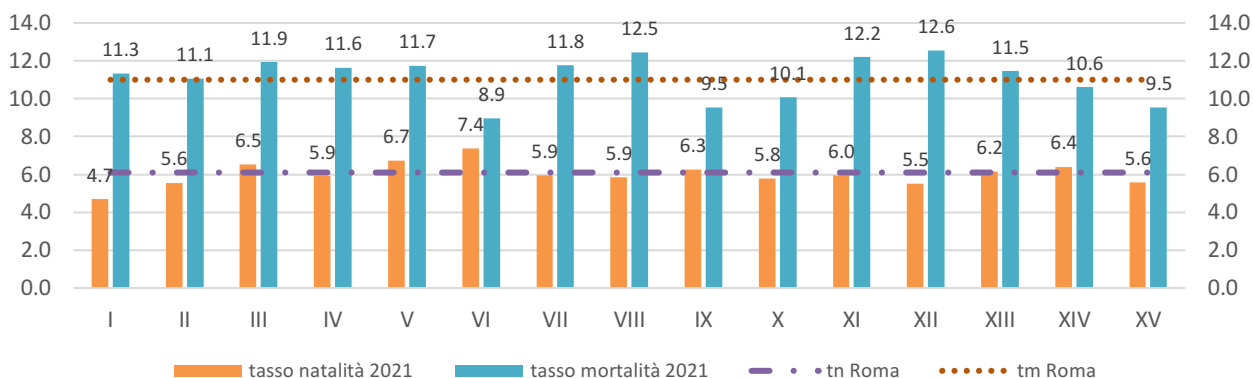
Tasso generico di mortalità nei municipi (val ‰). Anno 2021



Fonte: Elaborazioni Ufficio di Statistica di Roma Capitale su dati Anagrafe

(* Con Deliberazione n.2 dell'Assemblea Capitolina del 14/01/2021 sono stati modificati parzialmente i confini dei municipi VI e VII. Pertanto l'intera Zone Urbanistica 08A è passata dal municipio VI al Municipio VII

⁵ Tasso generico di mortalità = (Morti/Popolazione media nel periodo) *1.000

Tassi generici di natalità e mortalità per municipio* di Roma (%). Anno 2021


Fonte: Elaborazioni Ufficio di Statistica di Roma Capitale su dati Anagrafe

(*) Con Deliberazione n.2 dell'Assemblea Capitolina del 14/01/2021 sono stati modificati parzialmente i confini dei municipi VI e VII. Pertanto l'intera Zone Urbanistica 08A è passata dal municipio VI al Municipio VII

Il confronto tra i tassi generici di natalità e mortalità evidenzia anche nel 2021 il forte divario tra il contingente delle nascite e quello dei decessi in tutto il territorio. Il saldo naturale del 2021 risulta negativo per 13.966 unità. L'unico municipio nel quale il saldo naturale, seppur negativo, si caratterizza per perdite più contenute è il VI municipio.

1.4 - Popolazione straniera residente

378.882	Stranieri residenti a Roma alla data del 31.12.2021
376.723	Stranieri residenti a Roma alla data del 31.12.2020
+0,6%	Variazione del numero di stranieri residenti a Roma nel 2021 rispetto al 2020
13,5%	Incidenza popolazione straniera sul totale popolazione residente
51,7	Indice di vecchiaia popolazione straniera di Roma nel 2021
45,0	Indice di vecchiaia popolazione straniera di Roma nel 2020
22,9%	Incidenza della cittadinanza Romana sul totale della popolazione straniera nel 2021
20,7%	Incidenza di stranieri più alta (Mun I) nel 2021
8,5%	Incidenza di stranieri più bassa (Mun IX) nel 2021

La popolazione straniera iscritta in anagrafe a Roma al 31 dicembre 2021 ammonta a 378.882 unità, un valore in leggera crescita (+0,6%) rispetto alla stessa data del 2020, dopo 3 anni di decrescita. Nell'arco temporale 2011-2021, la popolazione straniera risulta comunque in crescita, con un tasso medio annuo pari allo 0,9% inferiore a quello registrato tra il 2010 e il 2020 (1,5%). La percentuale rispetto al totale della popolazione di Roma si mantiene più o meno stabile dal 2017 e risulta pari al 13,5%, in leggera crescita rispetto al 2020. I municipi che presentano la più elevata incidenza di stranieri sul totale dei residenti sono il I (20,7%), il XV (19,7%) ed il VI (18,2%), quelli con incidenza minima sono i municipi IX (8,5%), III (9,3%) e IV (9,9%). La struttura per età è piuttosto giovane, sebbene l'indice di vecchiaia mostri un innalzamento dell'anzianità media (indice di vecchiaia 51,7 nel 2021 contro il 45,0 del 2020). Quasi la metà della popolazione straniera di Roma proviene dal continente europeo; oltre un terzo della stessa popolazione proviene invece dal continente asiatico. In particolare, la prima comunità straniera è quella romana (86.665 unità, pari al 22,9% del totale stranieri); le altre cittadinanze straniere maggiormente presenti nella Capitale sono quelle filippina (10,8%), bangladesi (8,8%), cinese (5,1%) ed ucraina (3,9%).

Dai dati Istat, gli stranieri residenti in Italia al 31 dicembre 2021 sono pari a 5.193.669 su una popolazione complessiva di 58.983.122, con un'incidenza dell'8,8%. Le donne rappresentano il 51,3% del totale, mentre i minori oltre 1 milione. Oltre mezzo milione di stranieri (10,0%) risiede nella provincia di Roma, di questi il 69,1% è residente sul territorio di Roma Capitale.

Popolazione straniera iscritta in anagrafe per anno e genere. Roma. Anni 2008-2021

Anno	Maschi			Femmine			Totale		
	v.a	%	var. annua %	v.a	%	var. annua %	v.a	%	var. annua %
2008	137.993	46,9	+9,1	155.955	53,1	+8,9	293.948	100,0	+9,0
2009	151.276	47,2	+9,6	169.133	52,8	+8,4	320.409	100,0	+9,0
2010	163.828	47,4	+8,3	181.919	52,6	+7,6	345.747	100,0	+7,9
2011	165.713	47,0	+1,2	186.551	53,0	+2,5	352.264	100,0	+1,9
2012	181.376	47,6	+9,5	199.725	52,4	+7,1	381.101	100,0	+8,2
2013	171.830	47,4	-5,3	190.663	52,6	-4,5	362.493	100,0	-4,9
2014	172.976	47,6	+0,7	190.587	52,4	+0,0	363.563	100,0	+0,3
2015	171.058	46,9	-1,1	193.574	53,1	+1,6	364.632	100,0	+0,3
2016	178.499	47,3	+4,3	198.718	52,7	+2,7	377.217	100,0	+3,5
2017	183.233	47,5	+2,7	202.388	52,5	+1,8	385.621	100,0	+2,2
2018	178.953	46,8	-2,3	203.682	53,2	+0,6	382.635	100,0	-0,8
2019	178.428	46,7	-0,3	203.873	53,3	+0,1	382.301	100,0	-0,1
2020	175.539	46,6	-1,6	201.184	53,4	-1,3	376.723	100,0	-1,5
2021	177.252	46,8	+1,0	201.630	53,2	+0,2	378.882	100,0	+0,6

Fonte: Elaborazioni Ufficio di Statistica di Roma Capitale su dati Anagrafe

Dall'analisi di genere si rileva che la componente femminile continua a registrare valori più elevati (53,2%) rispetto a quella maschile (46,8%). L'indice di mascolinità⁶ nel 2021 è pari a 87,9, ciò significa che per ogni 100 femmine sono presenti circa 88 maschi, un valore che si avvicina a quello riferito alla popolazione totale (89,9).

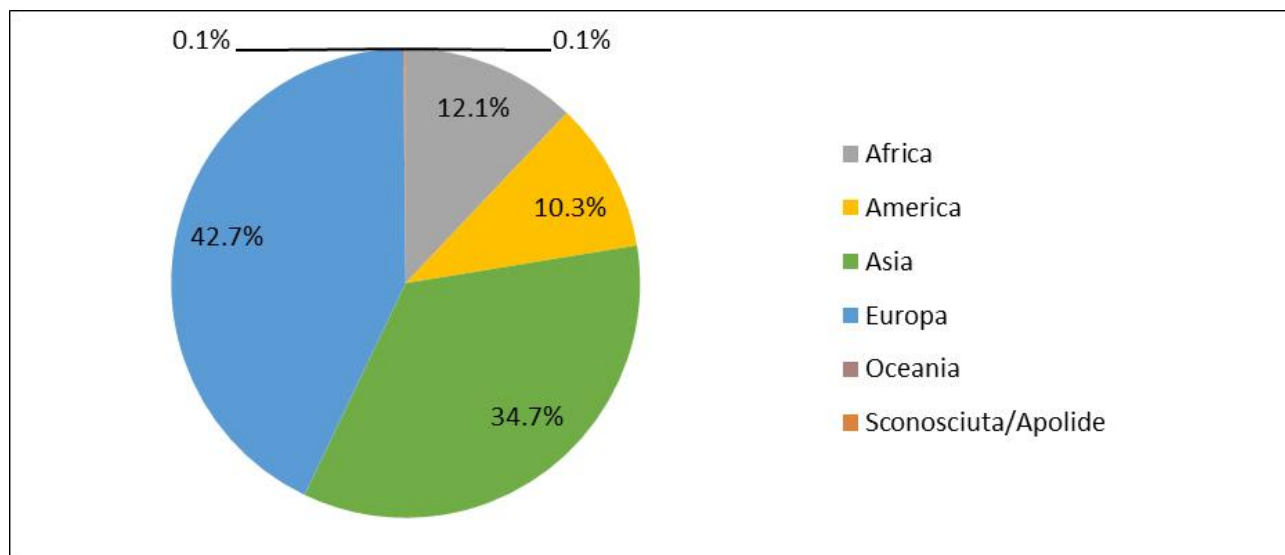
La struttura per età dei cittadini stranieri mostra una popolazione piuttosto giovane, con un'età media che risulta in costante aumento (39,3 anni nel 2021). L'indice di vecchiaia⁷ della popolazione straniera residente a Roma continua a salire e nel 2021 raggiunge il 51,7% (era 45,0% nel 2020). Continua gradualmente a crescere anche l'indice di dipendenza demografica⁸ (26,4% nel 2021 rispetto a 26,3% nel 2020).

I dati relativi allo stato civile dei residenti stranieri segnalano che oltre la metà della popolazione straniera residente è nubile/celibe (51,0%).

Nel 2021 quasi la metà degli stranieri residenti nella Capitale proviene dal continente europeo (42,7%); il 73,0% di questi appartiene all'area comunitaria, con particolare riferimento alla Romania da cui provengono 86.665 individui (quasi un quarto della popolazione straniera totale), un ammontare che però come l'anno precedente continua a registrare un decremento pari a -1,1%.

Secondo è il continente asiatico con i suoi 131.358 individui residenti a Roma (34,7% degli stranieri totali), in lieve aumento (+0,2 punti percentuali) rispetto all'anno precedente. Invariate le posizioni delle prime tre collettività asiatiche, che rappresentano il 71,3% della popolazione proveniente dal continente: i filippini (41.049; -0,5% rispetto al 2020), i bangladesi (33.367; +1,7% rispetto al 2020) ed i cinesi (19.206) per i quali si registra un decremento del -0,1% rispetto al 2020.

Popolazione straniera residente per area geografica di provenienza. Anno 2021

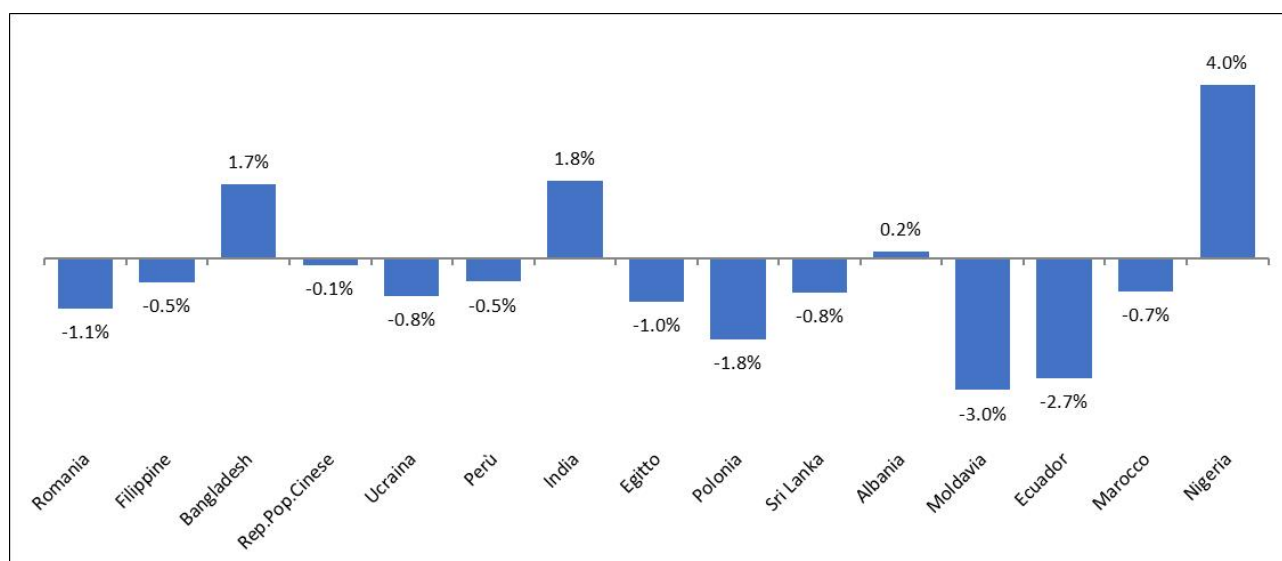


Fonte: Elaborazioni Ufficio di Statistica di Roma Capitale su dati Anagrafe

⁶ L'indice di mascolinità è calcolato come il rapporto tra popolazione maschile P_X^M e popolazione femminile P_X^F moltiplicato per 100.

⁷ L'indice di vecchiaia è il rapporto tra la popolazione ultra sessantacinquenni P_{65+} e la popolazione fino a 14 anni P_{0-14} , per 100.

⁸ L'indice di dipendenza demografica è il rapporto tra la popolazione in età non attiva P_{0-14} e P_{65+} e la popolazione in età attiva P_{15-64} .

Variazione annua della popolazione straniera in anagrafe: prime 15 cittadinanze. Anni 2020-2021


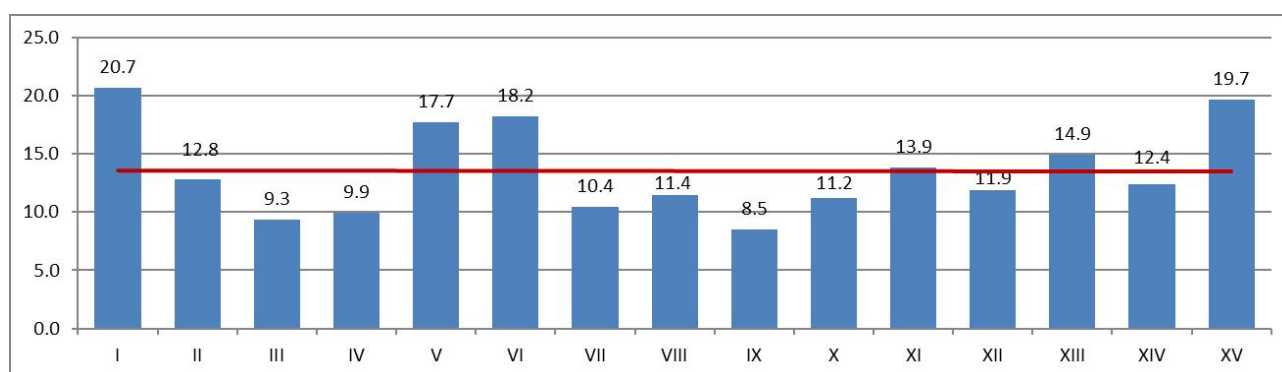
Fonte: Elaborazioni Ufficio di Statistica di Roma Capitale su dati Anagrafe

Nel 2021 l'ammontare dei cittadini provenienti dal continente africano ricomincia a crescere (+2,3% rispetto al 2020). L'ultimo calo risale al 2020 (-0,4% rispetto al 2019). Gli egiziani restano sempre la collettività africana più numerosa presente nella Capitale, nonostante abbia registrato anche nel 2021 un decremento, pari a -1,0%, rispetto al 2020.

Tra i cittadini provenienti dal continente americano, i quali costituiscono il 10,3% degli stranieri iscritti in anagrafe, il gruppo più numeroso è rappresentato dai sudamericani e tra questi la comunità più consistente è quella peruviana con 12.546 individui, nonostante il decremento registrato anche quest'anno (-0,5% nel 2021 rispetto al 2020).

Dall'analisi della distribuzione dei cittadini stranieri nei 15 Municipi emerge che la popolazione straniera si ripartisce nelle diverse zone della Capitale in maniera piuttosto diversificata, plausibilmente in accordo con le opportunità abitative e lavorative e con i servizi offerti. L'ammontare della popolazione straniera per municipio al 31.12.2021 varia dai 14.723 cittadini del Municipio VIII ai 43.918 del Municipio VI. Nei primi tre municipi per numero di stranieri residenti si concentra quasi un terzo della popolazione straniera residente nella Capitale: oltre al Municipio VI, rientrano in questa classifica il Municipio V (42.184 stranieri) ed il Municipio I (34.354 stranieri).

In relazione all'incidenza della popolazione straniera sulla popolazione complessiva all'interno di ciascun Municipio, si nota che le maggiori percentuali di stranieri sul totale dei residenti sono registrate nel Municipio I (20,7%), nel XV (19,7%) e nel VI (18,2%).

Incidenza della popolazione straniera sul totale della popolazione per Municipio. Anno 2021


Fonte: Elaborazioni Ufficio di Statistica di Roma Capitale su dati Anagrafe

In merito alla distribuzione degli stranieri per Paese di provenienza, le 5 cittadinanze straniere maggiormente presenti nella Capitale nel 2021 sono: Romeni, Filippini, Bangladesi, Cinesi e Ucraini.

Circa un quarto dei Romeni sono concentrati nel Municipio VI (22,9%). Quasi il 35% dei filippini risiede nei municipi II, XIV e XV, mentre la maggior parte della comunità bangladesi (il 51,2%) e cinese (il 58,4%) si concentra nei municipi I, V e VII.

Per completezza si riportano, per singolo Municipio, le 5 cittadinanze più presenti.

Popolazione straniera per Municipio: prime 5 cittadinanze. Anno 2021

Municipio	% su Pop. municipio	Nazionalità (prime 5)	% su Pop. straniera
I	20,7%	Filippine	9,2%
		Rep. Pop. Cinese	8,7%
		Bangladesh	8,6%
		Romania	8,2%
		India	3,6%
II	12,8%	Filippine	20,4%
		Romania	10,6%
		Bangladesh	5,2%
		Sri Lanka	4,9%
		Ucraina	4,7%
III	9,3%	Filippine	18,6%
		Romania	17,7%
		Bangladesh	8,4%
		Ucraina	5,5%
		Peru'	3,9%
IV	9,9%	Romania	20,8%
		Bangladesh	9,1%
		Filippine	8,4%
		Ucraina	4,7%
		Perù	4,3%
V	17,7%	Bangladesh	22,9%
		Romania	16,6%
		Rep. Pop. Cinese	12,0%
		Filippine	6,5%
		Egitto	3,9%
VI	18,2%	Romania	45,3%
		Nigeria	5,9%
		Bangladesh	4,4%
		Rep. Pop. Cinese	4,3%
		Albania	3,8%
VII	10,4%	Romania	19,7%
		Bangladesh	13,7%
		Rep. Pop. Cinese	9,8%
		Filippine	8,0%
		Ucraina	5,1%
VIII	11,4%	Romania	14,0%
		Bangladesh	13,2%



Municipio	% su Pop. municipio	Nazionalità (prime 5)	% su Pop. straniera
		Filippine	9,0%
		Rep. Pop. Cinese	5,9%
		Ucraina	5,5%
IX	8,5%	Romania	28,0%
		Filippine	9,8%
		Ucraina	5,5%
		Bangladesh	4,0%
		Polonia	3,6%
X	11,2%	Romania	36,8%
		Sri Lanka	7,0%
		Polonia	5,8%
		Ucraina	5,8%
		Egitto	5,7%
XI	13,9%	Romania	26,1%
		Filippine	16,3%
		Bangladesh	10,7%
		Egitto	6,5%
		India	4,1%
XII	11,9%	Romania	20,2%
		Filippine	14,0%
		Bangladesh	8,0%
		India	4,7%
		Polonia	4,4%
XIII	14,9%	Romania	20,5%
		Filippine	14,8%
		India	6,0%
		Bangladesh	5,7%
		Peru'	3,8%
		Ucraina	3,8%
XIV	12,4%	Filippine	19,9%
		Romania	19,7%
		India	4,3%
		Polonia	4,3%
		Ucraina	4,2%
XV	19,7%	Romania	25,3%
		Filippine	16,7%
		Sri Lanka	8,4%
		Peru'	5,0%
		Ecuador	4,0%



Municipio	% su Pop. municipio	Nazionalità (prime 5)	% su Pop. straniera
Roma	13,5%	Romania	22,9%
		Filippine	10,8%
		Bangladesh	8,8%
		Rep. Pop. Cinese	5,1%
		Ucraina	3,9%

Fonte: Elaborazioni Ufficio di Statistica di Roma Capitale su dati Anagrafe

1.5 - Imprese

287.789	Le unità locali (U.L.) attive a Roma Capitale nel 2020
28,8%	La percentuale di U.L. attive a Roma Capitale del settore commercio
11,9%	La percentuale di U.L. attive a Roma Capitale del settore costruzioni
9,6%	La percentuale di U.L. attive a Roma Capitale del settore servizi di alloggio e ristorazione
13,8%	La percentuale di U.L. attive del I Municipio nel settore commercio
11,6%	La percentuale di U.L. attive del VI Municipio nel settore costruzioni
29,8%	La percentuale di U.L. attive del I Municipio nel settore servizi di alloggio e ristorazione

Dal raffronto spaziale tra i sistemi di impresa relativi all'economia dei quindici Municipi romani risulta che, nel 2020, risultavano localizzate 287.789 unità locali attive⁹.

Il settore di attività economica¹⁰ in cui è concentrato il maggior numero di unità locali attive è quello del commercio con il 28,8% di unità rispetto al totale, seguito dal settore delle costruzioni (11,9%) e da quello dei servizi di alloggio e di ristorazione (9,6%). Il territorio romano presenta una prevalente vocazione per il settore terziario: fatta eccezione per le imprese di costruzione, i settori che occupano il 1° e il 3° posto sono quelli relativi ad attività di servizi.

Incidenza percentuale di unità locali attive di imprese a Roma Capitale, per settore di attività economica. Anno 2020*



* Il 2,3% delle unità locali attive a Roma Capitale non è stato classificato secondo la codifica ATECO 2007.

Fonte: Elaborazioni Ufficio di Statistica di Roma Capitale su dati Infocamere

Dal confronto tra le quindici aree emerge che il I Municipio si colloca al 1° posto con il 17,6% di unità locali attive, seguito dai Municipi VII (10,6%) e II (10,4%).

L'area del I Municipio è prima per incidenza di unità locali attive di imprese operanti nei settori "commercio all'ingrosso e al dettaglio; riparazioni di autoveicoli e motocicli" (13,8%) e "attività dei servizi di alloggio e di ristorazione" (29,8%); mentre l'area del VI Municipio è prima per incidenza di unità locali attive di imprese di costruzione (11,6%).

⁹ L'unità locale è il luogo fisico nel quale un'impresa esercita una o più attività economiche. Un'impresa è unilocalizzata, ovvero con sede unica, quando è individuata dal luogo unico in cui esplica la propria attività e dove sono ubicati gli uffici amministrativi e/o direzionali; in questo caso l'unità locale corrisponde alla sede unica. Un'impresa è plurilocalizzata quando è articolata in una sede centrale in cui esplica parte delle proprie attività e dove sono ubicati anche i principali uffici amministrativi e/o direzionali, e in una o più sedi secondarie; in questo caso le unità locali sono rappresentate, oltre che dalla sede centrale, anche dalle sedi secondarie. Le unità locali di un determinato territorio includono quelle attive alle unità locali presenti nel territorio di riferimento, di imprese di tale territorio o che hanno la sede legale in territori differenti da quello in considerazione, ed escludono le unità locali appartenenti ad imprese del territorio di riferimento ma che sono dislocate al di fuori dello stesso. Un'unità locale si definisce attiva se non è cessata e se anche l'impresa a cui essa si riferisce risulta attiva.

¹⁰ Le attività economiche sono classificate secondo la codifica ATECO 2007 dell'Istat.

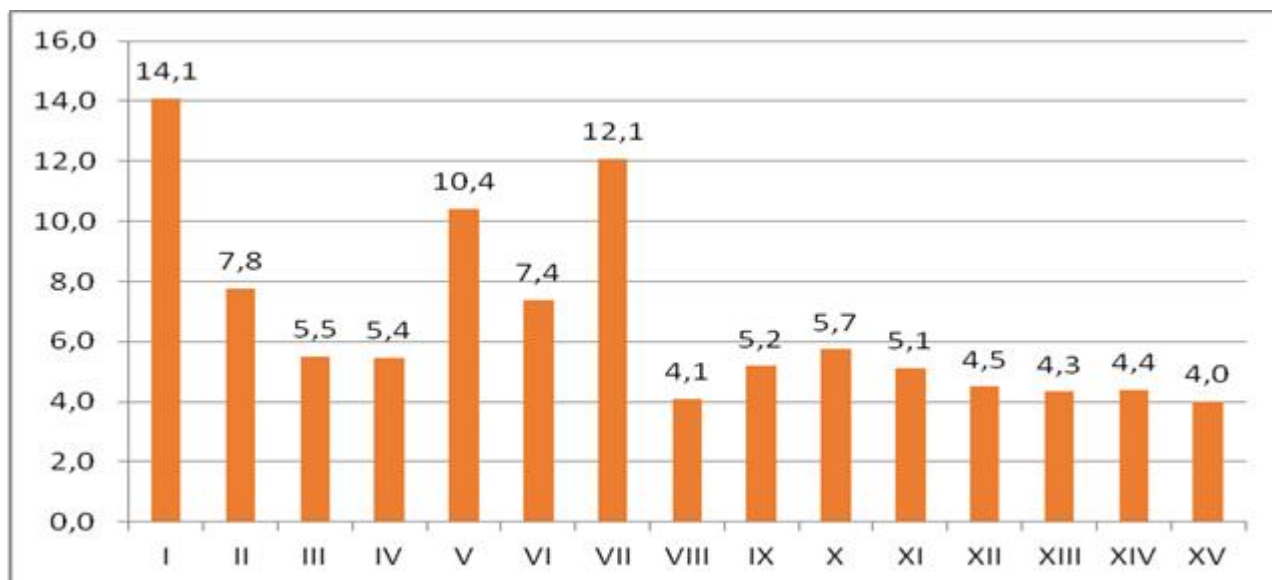
Stock e incidenza percentuale di unità locali attive di imprese, per Municipio. Anno 2020

Municipi	Unità locali attive di imprese	
	v. a.	%
I	49.478	17,2
II	29.335	10,2
III	14.475	5,0
IV	14.069	4,9
V	22.235	7,7
VI	17.876	6,2
VII	29.874	10,4
VIII	12.047	4,2
IX	15.445	5,4
X	15.155	5,3
XI	12.066	4,2
XII	12.252	4,3
XIII	12.555	4,4
XIV	12.481	4,3
XV	11.756	4,1
Non localizzate nei Municipi*	6.690	2,3
Totale	287.789	100,0

* Sono le unità locali attive a Roma Capitale il cui indirizzo non è stato codificato e quindi che non sono ascrivibili a nessuno dei quindici Municipi.

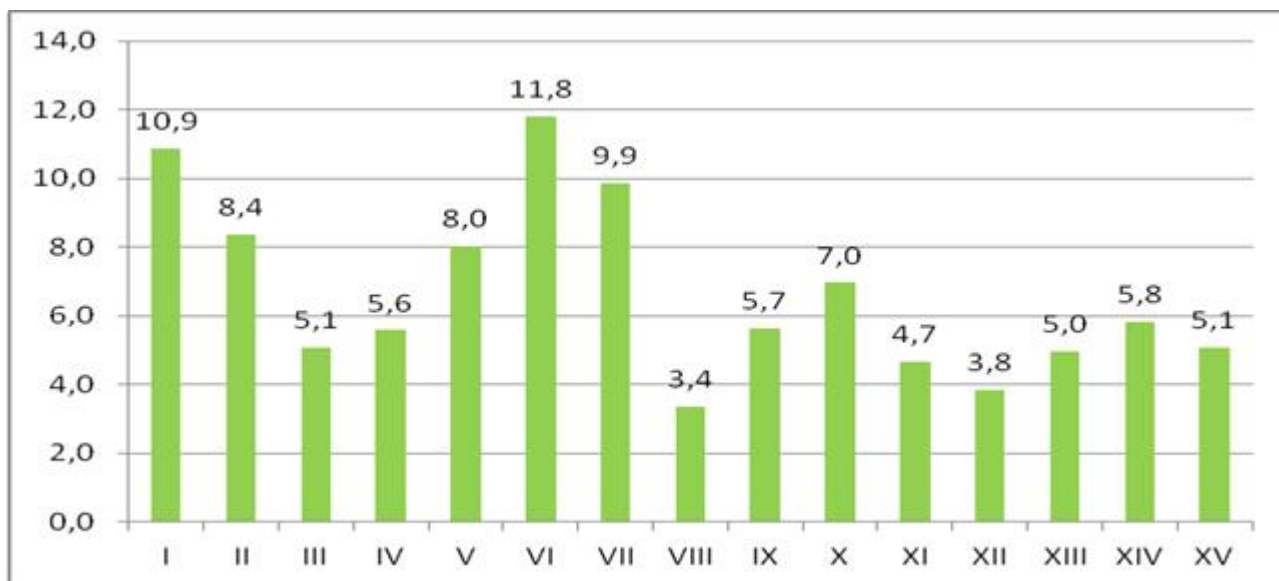
Fonte: Elaborazioni Ufficio di Statistica di Roma Capitale su dati Infocamere

Incidenza percentuale di unità locali attive nel settore “commercio all'ingrosso e al dettaglio; riparazioni di autoveicoli e motocicli” per Municipio. Anno 2020*



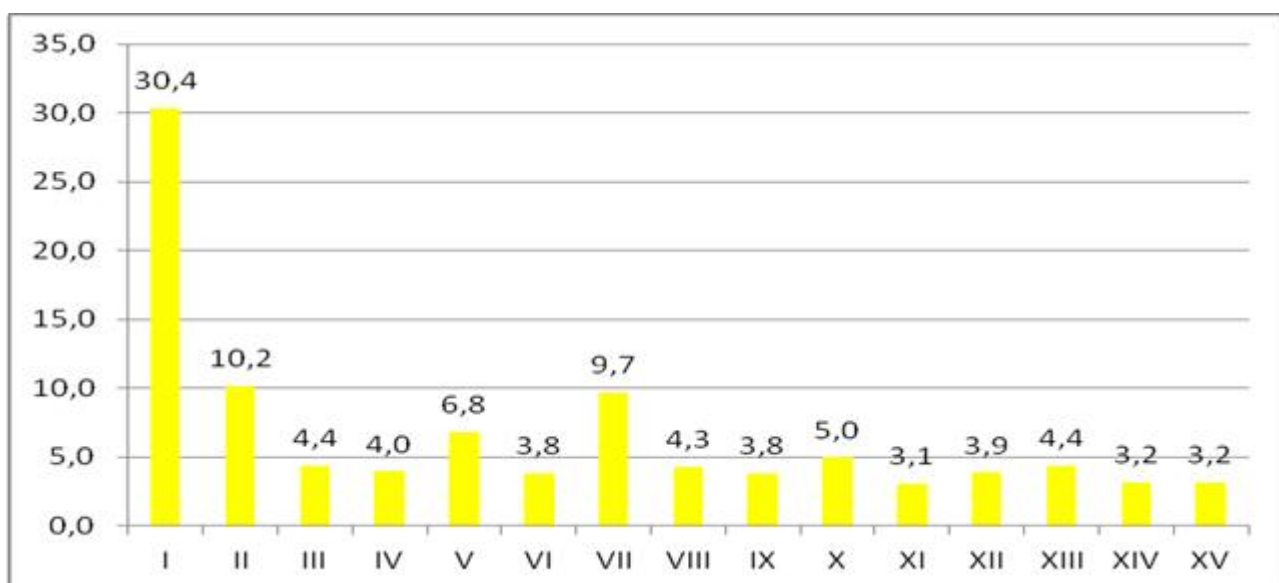
* La suddivisione delle unità locali per settore di attività economica e per Municipio è stata effettuata su 276.066 unità locali attive anziché sul totale di 287.789 unità. Le unità locali attive non considerate sono quelle unità il cui indirizzo e/o il cui settore di attività economica non è stato codificato.

Fonte: Elaborazioni Ufficio di Statistica di Roma Capitale su dati Infocamere

Incidenza percentuale di unità locali attive nel settore “costruzioni” per Municipio. Anno 2020*

* La suddivisione delle unità locali per settore di attività economica e per Municipio è stata effettuata su 276.066 unità locali attive anziché sul totale di 287.789 unità. Le unità locali attive non considerate sono quelle unità il cui indirizzo e/o il cui settore di attività economica non è stato codificato.

Fonte: Elaborazioni Ufficio di Statistica di Roma Capitale su dati Infocamere

Incidenza percentuale di unità locali attive nel settore “attività dei servizi di alloggio e di ristorazione” per Municipio. Anno 2020*

* La suddivisione delle unità locali per settore di attività economica e per Municipio è stata effettuata su 276.066 unità locali attive anziché sul totale di 287.789 unità. Le unità locali attive non considerate sono quelle unità il cui indirizzo e/o il cui settore di attività economica non è stato codificato.

Fonte: Elaborazioni Ufficio di Statistica di Roma Capitale su dati Infocamere

1.6 - Turismo

19.974	Esercizi ricettivi presenti a Roma al 31.12.2020
+62,3%	Incremento degli esercizi ricettivi dal 2019 al 2020
58,5%	Percentuale di strutture ricettive presenti nel primo municipio sul totale delle strutture ricettive presenti sul territorio di Roma
4.029.239	Numero degli arrivi nel 2020
9.894.400	Numero delle presenze nel 2020
-78,9%	Riduzione degli arrivi dal 2019 al 2020
-78,7%	Riduzione delle presenze dal 2019 al 2020
84,4%	Quota di mercato degli esercizi alberghieri (% in aumento rispetto al 2016)
15,6%	Quota di mercato degli esercizi complementari (% in diminuzione rispetto al 2016)

L'offerta ricettiva sul territorio di Roma Capitale si compone di due tipologie di strutture: esercizi alberghieri ed esercizi complementari. Nel 2020 gli esercizi ricettivi risultano essere complessivamente 19.974, di questi, il 5,2% è costituito da esercizi alberghieri e il 94,8% da esercizi complementari.

Rispetto al 2019 si osserva un incremento del numero di strutture ricettive pari a +62,3%; nel dettaglio, gli esercizi complementari passano da 11.270 a 18.943, con un incremento del +68,1%, imputabile anche all'inserimento nella categoria degli esercizi complementari degli "Alloggi ad uso turistico", mentre quelli alberghieri diminuiscono leggermente, passando da 1.036 a 1.031 (-0,5%).

Consistenza degli esercizi ricettivi alberghieri e complementari - Anni 2016-2020

Anno	Esercizi Alberghieri		Esercizi Complementari		Totale Strutture Ricettive	
	v.a.	var.%	v.a.	var.%	v.a.	var.%
2016	1.013	2,7	10.352	19,1	11.365	17,4
2017	1.023	1,0	10.793	4,3	11.816	4,0
2018	1.038	1,5	11.086	2,7	12.124	2,6
2019	1.036	-0,2	11.270	1,7	12.306	1,5
2020(*)	1.031	-0,5	18.943	68,1	19.974	62,3

Fonte: Elaborazioni Ufficio di Statistica di Roma Capitale su dati SUAR - Sportello Unico Attività Ricettive

(*) Nel 2020 negli esercizi complementari sono stati inseriti gli "Alloggi per uso turistico"

Nel quinquennio 2016-2020 si rileva un incremento del numero complessivo degli esercizi ricettivi pari a +75,8%; nel dettaglio, gli esercizi alberghieri hanno segnato una riduzione dello -0,5%, mentre gli esercizi complementari un incremento del +68,1%.

Le strutture ricettive presenti sul territorio della Capitale si concentrano prevalentemente nel primo municipio (58,5%). Seguono il tredicesimo (7,6%), il settimo (6,7%) e il secondo (6,4%).

Consistenza delle Strutture Ricettive di Roma per tipologia e Municipio - Dicembre 2020

Municipio	Alberghi	Esercizi complementari						Incidenza %
		Affittacamere	Bed & Breakfast	Casa per ferie	Case Vacanza	Alloggio per uso turistico(*)	Altro	
I	723	2.396	636	65	3.583	4.220	67	58,5%
II	71	175	140	32	245	618	5	6,4%
III	19	19	23	8	64	132	3	1,3%
IV	16	36	27	4	44	121	5	1,2%
V	10	42	39	7	105	374	-	2,9%

Municipio	Alberghi	Esercizi complementari					Alloggio per uso turistico(*)	Altro	Incidenza %
		Affittacamere	Bed & Breakfast	Casa per ferie	Casa Vacanza				
VI	18	13	33	3	15	47	2	0,6%	
VII	26	117	159	15	332	684	1	6,7%	
VIII	14	42	63	6	115	270	-	2,6%	
IX	29	16	35	3	21	84	3	0,9%	
X	14	28	56	2	70	275	7	2,2%	
XI	9	15	33	6	65	178	3	1,5%	
XII	17	58	80	25	218	444	1	4,2%	
XIII	35	137	147	45	529	612	6	7,6%	
XIV	16	20	48	28	88	209	2	2,1%	
XV	14	18	19	10	38	107	2	1,0%	

Fonte: Elaborazioni Ufficio di Statistica di Roma Capitale su dati SUAR - Sportello Unico Attività Ricettive
 (*) Nel 2020 negli esercizi complementari sono stati inseriti gli "Alloggi per uso turistico"

Nel 2020 la Capitale ha registrato, nel complesso degli esercizi ricettivi, 4.096.347 arrivi e 9.894.400 presenze di turisti, con una riduzione rispetto al 2019 pari a -78,9% e -78,7% rispettivamente. Nel dettaglio, negli esercizi alberghieri gli arrivi sono stati 2.508.943 (-80,8%), mentre le presenze sono state 5.741.989 (-81,3%); negli esercizi complementari gli arrivi sono stati 1.587.404 (-75,3%) e le presenze 4.152.411 (-73,8%). Nel 2020 è confermata la tendenza dei turisti a sostare mediamente di più nelle strutture complementari (2,6 giorni) che negli alberghi (2,3 giorni).

Nel quinquennio 2016-2020 i flussi turistici nella Capitale si sono ridotti complessivamente sia in termini di arrivi sia in termini di presenze, registrando decrementi pari a -71,3% e -71,4% rispettivamente. In particolare, gli arrivi si sono ridotti del 78,3% nelle strutture alberghiere e del 41,8% negli esercizi complementari.

Arrivi e presenze negli esercizi ricettivi alberghieri e complementari - Anni 2016 – 2020

Anno	Esercizi Alberghieri					Esercizi Complementari				
	Arrivi		Presenze		Permanenza media (giorni)	Arrivi		Presenze		Permanenza media (giorni)
	v.a.	var.%	v.a.	var.%		v.a.	var.%	v.a.	var.%	
2016	11.536.239	2,1	26.935.666	1,9	2,3	2.725.197	3,0	7.715.470	1,8	2,8
2017*	12.403.488	7,5	29.293.952	8,8	2,4	2.290.876	-15,9	6.268.269	-18,8	2,7
2018**	12.783.861	3,1	30.144.950	2,9	2,4	6.189.518	170,2	15.305.030	144,2	2,5
2019	13.036.638	2,0	30.682.988	1,8	2,4	6.417.716	3,7	15.856.109	3,6	2,5
2020	2.508.943	-80,8	5.741.989	-81,3	2,3	1.587.404	-75,3	4.152.411	-73,8	2,6

Fonte: Elaborazioni Ufficio di Statistica di Roma Capitale su dati Ente Bilaterale Territoriale di Roma e Provincia

(*) Dal 2017 l'Ente Bilaterale Territoriale di Roma e Provincia inserisce le Residenze Turistico Alberghiere (RTA) negli esercizi alberghieri, mentre fino al 2016 erano conteggiati negli esercizi complementari.

(**) Il dato 2018 relativo agli esercizi complementari è stato aggiornato sulla base della pubblicazione "La domanda turistica negli esercizi complementari di Roma Capitale e Città metropolitana - anno 2019"

(*) Dal 2017 l'Ente Bilaterale Territoriale di Roma e Provincia inserisce le Residenze Turistico Alberghiere (RTA) negli esercizi alberghieri, mentre fino al 2016 erano conteggiati negli esercizi complementari.

Nonostante nel quinquennio citato il numero delle strutture complementari sia aumentato in modo più consistente (+83,0%) rispetto a quello delle strutture alberghiere (+1,8%), queste ultime sono riuscite ad incrementare la loro quota di mercato accogliendo l'84,4% degli arrivi (era l'80,9% nel 2016), mentre le strutture complementari l'hanno vista decrescere accogliendone solo il 15,6% (era 19,1% nel 2016).

2 - Il Benessere Equo e Sostenibile a Roma

L'andamento del Benessere Equo e Sostenibile a Roma

Il progetto **Benessere equo e sostenibile** (BES) è nato sviluppando un approccio multidimensionale per misurare il benessere con l'obiettivo di integrare le informazioni fornite dagli indicatori strettamente economici con le principali dimensioni del benessere, corredate da misure relative alle disuguaglianze e alla sostenibilità.

Il BES è valutato rispetto a 12 dimensioni (o domini) e 153 indicatori che possono avere:

- Influenza diretta sul benessere (domini come salute, lavoro, benessere economico)
- Influenza indiretta, cioè misurano fenomeni che favoriscono il benessere generale dei cittadini e il buon andamento della vita dei singoli e della collettività, la tutela del territorio e la partecipazione.

Roma Capitale nel 2022 ha valorizzato a livello comunale 134 indicatori BES relativi ai 12 domini, con l'obiettivo di costruire una base informativa di indicatori utili alla città e all'amministrazione per rappresentare le condizioni di benessere dei romani.

Anche quest'anno sono stati inseriti gli indicatori inclusi nei 17 Obiettivi di sviluppo sostenibile (SDGs – Sustainable Development Goals), declinati secondo le direttive dell'Agenda 2030 per lo sviluppo sostenibile.

Per Roma Capitale gli SDGs valorizzati sono 33.

Il quadro generale

Il confronto fra gli indicatori BES per Roma Capitale e quelli relativi all'Italia, calcolati con riferimento all'ultimo anno di disponibilità dei dati, è sintetizzato nel seguente schema riepilogativo nel quale i dati evidenziati con il riquadro verde indicano il vantaggio di Roma Capitale sull'Italia, mentre quelli evidenziati con riquadro rosso lo svantaggio.

1. Salute	Mortalità infantile (2019)	Speranza di vita alla nascita (2020)
	Mortalità evitabile (0-74 anni) (2019)	
	Mortalità per incidenti stradali (15-34 anni) (2019)	
	Mortalità per tumori (2019)	
	Mortalità per demenze (>=65 anni) (2019)	
	Eccesso di peso (2020)	
	Fumo (2020)	
	Adeguata alimentazione (2020)	
2. Istruzione e formazione	Persone con almeno il diploma (25-64 anni) (2020)	Fruizione delle biblioteche (2019)
	Laureati e altri titoli terziari (30-34 anni) (2020)	
	Uscita precoce dal sistema di istruzione e formazione (2020)	
	Giovani che non lavorano e non studiano (Neet) (2020)	
	Partecipazione alla formazione continua (2020)	
	Partecipazione culturale fuori casa (2019)	
	Lettura libri e quotidiani (2019)	

3. Lavoro e conciliazione dei tempi di vita	Tasso di occupazione (20-64 anni) (2020)	Occupati in lavori a termine da almeno 5 anni (2020)
	Tasso di mancata partecipazione al lavoro (2020)	Dipendenti con bassa paga (2020)
	Tasso di infortuni mortali e inabilità permanente (2020)	Occupati sovraistrutti (2020)
	Rapporto tra i tassi di occupazione delle donne di 25-49 anni con figli in età prescolare e delle donne senza figli (2020)	Soddisfazione per il lavoro svolto (2020)
	Percezione di insicurezza dell'occupazione (2020)	Part time involontario (2020)
4. Benessere economico	Reddito medio complessivo Irpef pro capite (anno fiscale 2020)	Grave deprivazione materiale (2019)
	Rischio di povertà (2019, redditi 2018)	Famiglie monoreddito (2019)
	Grande difficoltà ad arrivare a fine mese (2019)	Situazione economica della famiglia (2020)
	Bassa intensità di lavoro (2019)	Minori in famiglie con vulnerabilità lavorativa (2019)
	Rischio di povertà o esclusione sociale (2019)	Differenza di genere nella retribuzione media mensile dei lavoratori dipendenti (F-M) (2020)
	Rischio di povertà per gli occupati (2019)	
5. Relazioni sociali	Persone su cui contare (2020)	Soddisfazione per le relazioni familiari (2020)
	Partecipazione civica e politica (2020)	Soddisfazione per le relazioni amicali (2020)
	Fiducia generalizzata (2020)	Attività di volontariato (2020)
		Finanziamento delle associazioni (2020)
6. Politica e istituzioni	Fiducia nel Parlamento (2020)	Partecipazione elettorale (2019)
	Fiducia nel Sistema giudiziario (2020)	Fiducia nel governo comunale (2020)
	Età media dei consiglieri comunali (Roma) e dei parlamentari (Italia) (2022)	Affollamento degli istituti di pena (2020)
7. Sicurezza	Omicidi (x 100.000 abitanti) (2020)	Furti in abitazione (x 1.000 abitanti) (2020)
		Borseggi (x 1.000 abitanti) (2020)
		Rapine (x 1.000 abitanti) (2020)
		Violenze sessuali (x 100.000 abitanti) (2020)
8. Benessere soggetti vivo	Soddisfazione per la propria vita (2020)	Giudizio negativo sulle prospettive future (2020)
	Soddisfazione per il tempo libero (2020)	
	Giudizio negativo sulle prospettive future	

(2020)

9. Paesaggio, patrimonio culturale

Spesa corrente dei Comuni per la cultura (2020)

Densità di Verde storico e Parchi urbani di notevole interesse pubblico (2020)

Insoddisfazione per il paesaggio del luogo di vita (2020)

Preoccupazione per il deterioramento del paesaggio (2020)

10. Ambiente

Dispersione da rete idrica comunale (2020)

Qualità dell'aria urbana – Indicatore sintetico (2020)

Densità di verde urbano (2019)

Disponibilità totale di aree verdi (2020)

Densità totale di aree verdi (2020)

Aree protette (2020)

Autovetture inquinanti (Euro 3 o inferiore) (2020)

Autovetture a basse emissioni (elettriche, a gas o bi-fuel) (2020)

Popolazione esposta al rischio frane (2020)

Popolazione esposta al rischio alluvioni (2020)

Preoccupazione per i cambiamenti climatici (2020)

Rifiuti urbani raccolti (2020)

Raccolta differenziata dei rifiuti urbani (2020)

Disponibilità di verde urbano (2020)

Inquinamento acustico (2019)

Impermeabilizzazione del suolo da copertura artificiale (2020)

Inquinamento elettromagnetico (2017-2018)

Soddisfazione per la situazione ambientale (2020)

Preoccupazione per la perdita di biodiversità (2020)

11. Innovazione, ricerca e creatività

Lavoratori della conoscenza (2020)

Occupati in imprese creative (2020)

Mobilità dei laureati italiani (25-39 anni) (2019)

12. Qualità dei servizi

Bambini che hanno usufruito dei servizi comunali per l'infanzia (2019-2020)

Servizi online delle Amministrazioni comunali (2019)

Servizi a digitalizzazione elevata (2019)

Punti luce dell'illuminazione pubblica stradale con LED (2019)

Difficoltà di accesso ad alcuni servizi (media 2018-2019-2020)

Irregolarità nella distribuzione dell'acqua (2020)

Anziani trattati in assistenza domiciliare integrata (2020)

Veicoli a basso impatto ambientale in dotazione alle Amministrazioni comunali (2019)

Disagi nella zona di abitazione (2020)

Autobus con classe di emissione bassa (2019)

Velocità dei servizi di trasporto pubblico locale autobus e filobus (2019)

Velocità dei servizi di trasporto pubblico locale tram (2019)

Famiglie che non si fidano di bere l'acqua del rubinetto (2020)	Velocità dei servizi di trasporto pubblico locale metropolitana (2019)
Posti-km offerti dal Tpl (2019)	Soddisfazione per i servizi di mobilità - Autobus e tram(2020)
Domanda di trasporto pubblico locale (2019)	Stalli di sosta in parcheggi di scambio (2019)
Licenze taxi (2019)	Densità veicolare (2020)
Utenti assidui (2020)	Tasso di incidentalità stradale (2020)
Tasso di motorizzazione (2020)	Tasso di mortalità dei pedoni (2020)
Indice di potenziale inquinante delle autovetture (2020)	Densità di piste ciclabili (2019)
Tasso di mortalità per incidente stradale (2020)	Disponibilità di aree pedonali (2019)
Colonnine di ricarica per auto elettriche (2019)	Bike e scooter sharing (2019)
Densità degli impianti fotovoltaici (2019)	Pannelli solari fotovoltaici attinenti alle amministrazioni comunali (2020)

Si evidenziano domini in cui l'andamento di **Roma Capitale presenta condizioni complessivamente migliori rispetto alla media nazionale e alla media dei grandi comuni.**

- **Salute:** più bassa mortalità infantile, per tumori e malattie senili, percentuale inferiore di mortalità evitabile (decessi trattabili o prevenibili con una migliore assistenza sanitaria), minore mortalità dei giovani (15-34) in incidenti stradali, minore incidenza di persone in sovrappeso e di fumatori, quota più alta di persone che hanno un'adeguata alimentazione, cui si affiancano risultati peggiori per la speranza di vita;
- **Istruzione e formazione:** valori migliori dei tassi di istruzione superiore e universitaria, minore dispersione scolastica e minor presenza di giovani Neet, più frequenti attività di formazione continua;
- **Benessere economico:** reddito complessivo Irpef più alto della media nazionale e dei grandi comuni, un minor rischio di povertà o di esclusione sociale, un grado inferiore di difficoltà economica per le famiglie, cui si affianca tuttavia una peggiorata situazione economica rispetto all'anno precedente, un divario di genere maggiore fra le retribuzioni dei dipendenti (a sfavore delle donne), una frequenza maggiore di famiglie monoreddito e di minori che vivono in famiglie ad alta vulnerabilità lavorativa;
- **Sicurezza:** tutti gli indicatori di criminalità predatoria inferiori alla media dei grandi comuni italiani;
- **Innovazione, ricerca e creatività:** valori migliori per la quota di lavoratori con alta specializzazione impiegati in professioni Scientifico-Tecnologiche (lavoratori della conoscenza) o in imprese creative, una quota significativa di start up innovative e una maggiore capacità attrattiva di giovani laureati italiani rispetto alla media nazionale. Questo valore risulta tuttavia inferiore a quello rilevato in altri grandi comuni quali Bologna, Milano, Torino e Firenze;
- **Qualità dei servizi ai cittadini:** valori migliori per il grado di utilizzo dei servizi comunali per l'infanzia (asili nido), un più alto numero di servizi online offerti dall'Amministrazione comunale e di servizi ad alta digitalizzazione, una minore presenza di cittadini con difficoltà di accesso ad alcuni servizi essenziali o con irregolarità nella distribuzione dell'acqua, una quota inferiore di famiglie che non si fidano di bere l'acqua del rubinetto, cui si affianca tuttavia un livello più basso di anziani in assistenza domiciliare, una percentuale più bassa di veicoli a basso impatto ambientale in dotazione all'Amministrazione comunale, oltre ad una quota superiore di abitanti che rilevano disagi (traffico, rumore, sporcizia, stato delle strade) nella zona in cui vivono;

Si evidenziano poi domini in cui l'andamento di Roma Capitale è **più articolato rispetto alla regione, alla media nazionale e agli altri grandi comuni, con aspetti positivi affiancati da elementi più problematici.**

- **Lavoro e conciliazione dei tempi di vita:** valori migliori per indicatori fondamentali come il tasso di occupazione, il tasso di mancata partecipazione, il lavoro delle donne con figli, il tasso di infortuni e inabilità permanente, la percezione di insicurezza dell'occupazione, anche se parallelamente si evidenziano maggiori criticità legate alla precarietà lavorativa, al livello delle retribuzioni, alla sovraistruzione e al part time

involontario;

- **Relazioni sociali:** maggiore partecipazione civica e politica e una più alta percezione di avere una rete di persone su cui contare, maggiore fiducia generalizzata affiancati da un più basso livello di soddisfazione per le relazioni amicali, da una minore soddisfazione per le relazioni familiari, un minore impegno in attività di volontariato e minore finanziamento delle associazioni;
- **Benessere soggettivo:** più alto giudizio positivo sulle prospettive future e parallelamente un inferiore giudizio negativo sul futuro, affiancati tuttavia da una minore soddisfazione per la gestione del tempo libero e da una più ampia insoddisfazione per la propria vita;
- **Politica e istituzioni:** una più alta fiducia nelle Istituzioni centrali, età media inferiore dei consiglieri comunali cui si affianca una fiducia inferiore nel governo comunale, una più bassa partecipazione elettorale e un più alto grado di affollamento delle carceri.
- **Patrimonio culturale:** valori migliori per l'attrattività dei musei e delle aree archeologiche, cui si affianca tuttavia una spesa pro-capite inferiore rispetto alla media dei grandi comuni; maggiore insoddisfazione per il paesaggio del luogo di vita affiancata da una più marcata preoccupazione per il deterioramento del paesaggio;
- **Ambiente:** minore dispersione di acqua dalla rete idrica comunale, maggiore disponibilità di aree verdi e aree protette e migliore qualità dell'aria, minore inquinamento acustico, più alta percentuale di automobili elettriche, ibride o a gas, minore esposizione della popolazione al rischio di frane ed alluvioni, affiancati da indicatori più critici riguardo la raccolta differenziata dei rifiuti, il consumo di suolo, la maggior frequenza di fenomeni climatici estremi in termini di caldo, l'inquinamento elettromagnetico, la soddisfazione per la situazione ambientale della zona in cui si vive e la preoccupazione per la perdita di biodiversità;
- **Qualità dei servizi della mobilità:** valori superiori alla media nazionale per i posti km offerti e per la domanda di trasporto pubblico, un minore tasso di motorizzazione (maggiore tuttavia degli altri grandi comuni) e minore mortalità per incidenti stradali (più alta però di quella riscontrata nella media dei grandi comuni) e un indice di potenziale inquinante del parco auto circolante più basso della media nazionale e dei grandi comuni;

A questi indicatori favorevoli si affiancano, tuttavia, una quota inferiore di autobus con classe di emissione bassa, una minore velocità dei mezzi pubblici, una maggiore insoddisfazione per il servizio di trasporto, una minore disponibilità di parcheggi, un più alto tasso di incidentalità stradale ed un più alto tasso di mortalità dei pedoni;
- **Qualità dei servizi eco compatibili:** maggiore presenza di impianti fotovoltaici e, sul fronte della mobilità sostenibile, una maggior presenza di servizi di car sharing, accompagnata da maggiori criticità per la minor frequenza di colonnine di ricarica per auto elettriche rispetto agli altri grandi comuni, una rete di piste ciclabili meno estesa in rapporto alla superficie comunale, una minore disponibilità di aree pedonali e di servizi di bike e scooter sharing, oltre ad una quota inferiore di pannelli solari fotovoltaici installati su edifici dell'Amministrazione e una percentuale minore di popolazione servita da teleriscaldamento.

2.1 - Salute

Per il dominio **Salute** sono stati calcolati **9 indicatori** per i quali si evidenzia la **variazione** sull'anno precedente e il **confronto** con il dato nazionale.

Indicatore	Roma Capitale	Variazione		
		Roma Capitale (rispetto all'anno precedente)	Lazio	Italia
Speranza di vita (<i>anni, 2020</i>)	81,0		82,6	82,4
Mortalità infantile (<i>per 1.000 nati vivi, 2019</i>)	2,2		2,4	2,5
Mortalità evitabile (0-74 anni) (<i>per 10.000, 2019</i>)	16,0		17,4	16,5
Mortalità per incidenti stradali (15-34 anni) (<i>per 10.000, 2019</i>)	0,5			
Mortalità per tumori (20-64 anni) (<i>per 10.000, 2019</i>) (a)	8,0		8,3	8,1
Mortalità per demenze (>=65 anni) (<i>per 10.000, 2019</i>) (a)	30,4		30,3	34,0
Eccesso di peso (% , 2020)* (b)	39,2		43,1	44,4
Fumo (% , 2020)* (b)	18,1		21,6	19,5
Adeguata alimentazione (% , 2020)* (b)	22,1		18,7	17,6

- Stime da elaborazioni su dati Istat
- (a) Indicatore ricalcolato dal dato 2017. Non confrontabile con la serie precedente
- (b) Indicatore standardizzato con popolazione diversa dal calcolo Istat



Non disponibile



Miglioramento



Stabilità



Peggioramento

Il profilo di benessere di questo dominio descrive per Roma Capitale una **situazione nel complesso favorevole** rispetto agli altri contesti considerati.

Paragonata con i dati nazionali e regionali **Roma** mostra:

Vantaggio

Mortalità infantile – Nel 2019 la mortalità infantile (primo anno di vita) a Roma è del 2,2‰, inferiore sia al dato regionale (2,4‰) che nazionale (2,5‰).

Mortalità evitabile (0-74 anni) – La mortalità per cause identificate come trattabili, quindi evitabile o prevenibile con migliore assistenza sanitaria e/o efficace prevenzione, è inferiore a Roma sia rispetto alla media nazionale sia regionale, con 16 decessi per 10mila abitanti contro 16,5 in Italia e 17,4 nel Lazio.

Mortalità dei giovani per incidenti stradali (15-34 anni) – Roma presenta una situazione migliore della media nazionale, con 0,5 decessi ogni 10mila abitanti di età compresa fra i 15 e i 34 anni (0,6 nel Lazio e 0,7 in Italia).

Mortalità per tumore (20-64 anni) – A Roma sono 8 i morti per tumore ogni 10mila abitanti di 20-64 anni, un numero inferiore sia al dato regionale (8,3) che nazionale (8,1).

Mortalità per demenze e malattie del sistema nervoso (>=65 anni) – La mortalità per queste cause fra gli anziani è inferiore al dato nazionale. In Italia i morti per demenza senile sono 34 ogni 10mila persone di 65 anni e oltre, mentre questo indicatore si attesta a 30,4 nella città di Roma e a 30,3 nel Lazio.

Eccesso di peso – La quota di persone in sovrappeso è a Roma del 39,2%, sensibilmente inferiore a quella registrata al livello nazionale (44,4%) e regionale (43,1%).

Adeguata alimentazione – A Roma la quota di persone che consumano quotidianamente almeno 4 porzioni di frutta e/o verdura è pari al 22,1% contro il 18,7% della regione Lazio e il solo 17,6% del totale nazionale.

Fumo – Inferiore anche la percentuale di fumatori, pari a Roma al 18,1% della popolazione di 14 anni e oltre, a fronte del 21,6% nella regione e al 19,5% in media nazionale.

Svantaggio

Speranza di vita – Un nuovo nato a Roma può aspettarsi di vivere 81 anni a fronte degli 82,6 del Lazio e 82,4 dell'Italia.

Miglioramento

Rispetto all'anno precedente migliorano a Roma gli indicatori della mortalità infantile e della mortalità evitabile. Scende anche la quota di giovani di 15-34 anni deceduti a causa di incidenti stradali, cui si affianca una decrescita della mortalità per tumori e per cause legate alle malattie senili.

In diminuzione anche la quota di persone in sovrappeso o obese e la percentuale di fumatori, mentre è in aumento la percentuale di persone che possono contare su una alimentazione adeguata.

Stabilità

Risulta invariata la percentuale di persone che possono contare su una alimentazione adeguata.

Peggioramento

Peggiora nella Capitale, come del resto negli altri ambiti territoriali, l'indicatore di speranza di vita.

DESCRIZIONE DEGLI INDICATORI

Speranza di vita alla nascita. La speranza di vita esprime il numero medio di anni che un bambino che nasce in un certo anno di calendario può aspettarsi di vivere.

Fonte Roma Capitale: Anagrafe Roma Capitale – 2020

Fonte Lazio e Italia: Istat, Tavole di mortalità della popolazione italiana – 2020

Mortalità infantile. Decessi nel primo anno di vita per 1.000 nati vivi.)

Fonte: Istat, Indagine sui decessi e sulle cause di morte – 2019

Mortalità evitabile. Decessi di persone di 0-74 anni la cui causa di morte è identificata come trattabile (gran parte dei decessi per tale causa potrebbe essere evitata grazie a un'assistenza sanitaria tempestiva ed efficace, che include la prevenzione secondaria e i trattamenti) o prevenibile (gran parte dei decessi per tale causa potrebbe essere evitata con efficaci interventi di prevenzione primaria e di salute pubblica). La definizione delle liste di cause trattabili e prevenibili si basa sul lavoro congiunto OECD/ Eurostat, rivisto nel novembre 2019. Tassi standardizzati* all'interno della classe di età 0-74 per 10.000 residenti.

Fonte: Istat, Indagine sui decessi e sulle cause di morte – 2019

* Standardizzati con la popolazione europea al 2013

Mortalità per incidenti stradali (15-34 anni). Tassi di mortalità per incidenti stradali standardizzati* all'interno della classe di età 15-34, per 10.000 residenti.

Fonte: Istat, per i decessi: Rilevazione degli incidenti stradali con lesioni alle persone. Per la popolazione: Rilevazione sulla popolazione residente comunale per sesso, anno di nascita e stato civile – 2019

* Standardizzati con la popolazione europea al 2013

Mortalità per tumori. Tassi di mortalità per tumori (causa iniziale) standardizzati* all'interno della fascia di età 20-64 anni, per 10.000 residenti.

Fonte: per i decessi: Istat, Indagine sui decessi e sulle cause di morte – 2019

Per la popolazione Rilevazione sulla popolazione residente comunale per sesso, anno di nascita e stato civile - 2019

* Standardizzati con la popolazione europea al 2013

Mortalità per demenze e malattie del sistema nervoso. Tassi di mortalità per malattie del sistema nervoso e disturbi psichici e comportamentali (causa iniziale) standardizzati* all'interno della fascia di età 65 anni e più, per 10.000 residenti.

Fonte: Istat, per i decessi: Rilevazione degli incidenti stradali con lesioni alle persone – 2019

Per la popolazione: Rilevazione sulla popolazione residente comunale per sesso, anno di nascita e stato civile – 2019

* Standardizzati con la popolazione europea al 2013

Eccesso di peso (*SDGs*). Proporzion standardizzata* di persone di 18 anni e più in sovrappeso o obese sul totale delle persone di 18 anni e più. L'indicatore fa riferimento alla classificazione dell'Organizzazione mondiale della sanità (Oms) dell'Indice di Massa corporea (Imc: rapporto tra il peso in Kg e il quadrato dell'altezza, in metri).

Fonte: Istat, Indagine Aspetti della vita quotidiana - 2020

* Standardizzata con la popolazione al Censimento 2011
(Stime da elaborazioni su dati Istat)

Fumo (*SDGs*). Proporzion standardizzata* di persone di 14 anni e più che dichiarano di fumare attualmente sul totale delle persone di 14 anni e più)

Fonte: Istat, Indagine Aspetti della vita quotidiana - 2020

* Standardizzata con la popolazione al Censimento 2011
(Stime da elaborazioni su dati Istat)

Adeguata alimentazione. Proporzion standardizzata* di persone di 3 anni e più che consumano quotidianamente almeno 4 porzioni di frutta e/o verdura sul totale delle persone di 3 anni e più.

Fonte: Istat, Indagine Aspetti della vita quotidiana - 2020

* Standardizzata con la popolazione al Censimento 2011

2.2 - Istruzione e formazione

Per il dominio Istruzione e formazione sono stati calcolati **8 indicatori** per i quali si evidenzia la **variazione** sull'anno precedente e il **confronto** con il dato nazionale e con i grandi comuni italiani.

Indicatore	Roma Capitale	Variazione			
		Roma Capitale (rispetto all'anno precedente)	Lazio	Italia	Grandi comuni
Persone con almeno il diploma (25-64) (% , 2020)	78,2		71,0	62,9	68,6
Laureati e altri titoli terziari (30-34) (% , 2020)	45,5		34,5	27,8	33,7
Uscita precoce dal sistema di istruzione e formazione (18-24) (% , 2020)	9,6		11,9	13,1	15,5
Giovani che non lavorano e non studiano (Neet) (15-29) (% , 2020)	19,9		22,4	23,3	25,4
Partecipazione alla formazione continua (25-64) (% , 2020)	9,6		7,8	7,2	10,0
Partecipazione culturale fuori casa (% , 2020)*	45,4		35,9	29,8	-
Lettura libri e quotidiani (% , 2020)*	46,6		39,6	38,2	-
Fruizione delle biblioteche (% , 2020)*	9,3		8,0	12,4	-

* Stime da elaborazioni su dati Istat



Non disponibile



Miglioramento



Stabilità



Peggioramento

Complessivamente il profilo di benessere sulla dimensione *Istruzione e formazione* a Roma Capitale appare **nettamente migliore** di quello regionale e nazionale oltre che della media dei grandi comuni.

I **dati 2020**, tuttavia, mostrano un **arretramento per gli indicatori legati alle dinamiche del mercato del lavoro**, sia nella realtà romana che nella media nazionale.

Paragonata con i dati nazionali e regionali e con quelli degli altri grandi comuni **Roma** mostra:

Vantaggio

Persone con almeno il diploma (25-64 anni) – La quota di persone di 25-64 anni con almeno il diploma superiore raggiunge a Roma il 78,2% e risulta oltre 15 punti percentuali più alta rispetto al totale nazionale (62,9%) e di 9,5 punti rispetto alla media dei grandi comuni (68,6%).

Laureati e altri titoli terziari (30-34 anni) – I giovani di 30-34 anni con formazione elevata (laurea o altri titoli terziari) sono a Roma il 45,5% del totale, a fronte del 27,8% del totale Italia e del 33,7% dei grandi comuni.

Uscita precoce dal sistema di istruzione e formazione (18-24 anni) – La percentuale di giovani di 18-24 anni con la sola licenza media e non inseriti in percorsi di studio o formazione è inferiore alla media nazionale (9,6% a Roma contro il 13,1%) e a quella dei grandi comuni (15,5%).

Giovani che non lavorano e non studiano (Neet 15-29 anni) – I giovani Neet di 15-29 anni rappresentano a Roma il 19,9% del totale, mentre raggiungono il 23,3% in Italia e il 25,4% nei grandi comuni.

Partecipazione alla formazione continua (25-64 anni) – Il 9,6% delle persone di 25-64 anni partecipa ad iniziative di istruzione o formazione, contro il 7,2% della media nazionale. Tale percentuale è tuttavia inferiore a quella rilevata nella media degli altri grandi comuni (10%).

Partecipazione culturale fuori casa – Il 45,4% dei cittadini romani (6 anni e più) ha seguito attività culturali quali cinema, teatro, concerti, mostre a fronte del 29,8% della media nazionale.

Letture di libri e quotidiani – Nettamente più alta a Roma della media nazionale e regionale anche la quota di persone che leggono abitualmente libri o quotidiani: il 46,6% a Roma ha letto almeno 4 libri nell'anno precedente l'intervista, contro il 38,2% del totale Italia.

Svantaggio

Fruizione delle biblioteche – La frequentazione delle biblioteche appare piuttosto modesta in tutti gli ambiti territoriali e peraltro più bassa a Roma che nel contesto nazionale, con il solo 9,3% delle persone che si è recata almeno una volta all'anno in una biblioteca, a fronte del 12,4% della media nazionale.

Miglioramento

Rispetto all'anno precedente, nel 2020 aumentano a Roma le quote di diplomati e di giovani laureati.

Peggioramento

Nella Capitale nel 2020 appaiono in peggioramento tutti gli indicatori legati in qualche misura all'andamento del mercato del lavoro, fortemente in crisi a causa dell'emergenza sanitaria: aumentano infatti giovani che abbandonano precocemente gli studi o la formazione, aumenta l'incidenza dei giovani Neet (15-29enni che non lavorano né studiano) e decresce la quota di quanti partecipano ad iniziative di formazione continua.

Peggiorano anche gli indicatori legati alle attività culturali.

DESCRIZIONE DEGLI INDICATORI

Personale con almeno il diploma (25-64 anni). Percentuale di persone di 25-64 anni che hanno completato almeno la scuola secondaria di II grado (titolo non inferiore a Isced 3) sul totale delle persone di 25-64 anni.

Fonte: Istat, Rilevazione sulle forze di lavoro – 2020

Laureati e altri titoli terziari (30-34 anni) (SDGs). Percentuale di persone di 30-34 anni che hanno conseguito un titolo di livello terziario (Isced 5,6,7 o 8) sul totale delle persone di 30-34 anni.

Fonte: Istat, Rilevazione sulle forze di lavoro – 2020

Uscita precoce dal sistema di istruzione e formazione (SDGs). Percentuale di persone di 18-24 anni che hanno conseguito solo la licenza di scuola secondaria di I grado e non sono inseriti in un programma di istruzione o formazione sul totale delle persone di 18-24 anni.

Fonte: Istat, Rilevazione sulle forze di lavoro – 2020

Giovani che non lavorano e non studiano (Neet) (SDGs). Percentuale di persone di 15-29 anni né occupate né inserite in un percorso di istruzione o formazione sul totale delle persone di 15-29 anni.

Fonte: Istat, Rilevazione sulle forze di lavoro – 2020

Partecipazione alla formazione continua (SDGs). Percentuale di persone di 25-64 anni che hanno partecipato ad attività di istruzione e formazione nelle 4 settimane precedenti l'intervista sul totale delle persone di 25-64 anni.

Fonte: Istat, Rilevazione sulle forze di lavoro – 2020

Partecipazione culturale fuori casa. Percentuale di persone di 6 anni e più che, nei 12 mesi precedenti l'intervista, hanno praticato 2 o più attività culturali sul totale delle persone di 6 anni e più. Le attività considerate sono: si sono recate almeno quattro volte al cinema; almeno una volta rispettivamente a teatro, musei e/o mostre, siti archeologici, monumenti, concerti di musica classica, opera, concerti di altra musica.

Fonte: Istat, Indagine Aspetti della vita quotidiana – 2020

Letture di libri e quotidiani. Percentuale di persone di 6 anni e più che hanno letto almeno quattro libri l'anno (libri cartacei, e-book, libri on line, audiolibri) per motivi non strettamente scolastici o professionali e/o hanno letto quotidiani (cartacei e/o on line) almeno tre volte a settimana sul totale delle persone di 6 anni e più.

Fonte: Istat, Indagine Aspetti della vita quotidiana – 2020

Fruizione delle biblioteche. Percentuale di persone di 3 anni e più che sono andate in biblioteca almeno una volta nei 12 mesi precedenti l'intervista sul totale delle persone.

Fonte: Istat, Indagine Aspetti della vita quotidiana - 2020

2.3 - Lavoro e conciliazione dei tempi di vita

Per il dominio Lavoro e conciliazione dei tempi di vita sono stati calcolati **10 indicatori** per i quali si evidenzia la **variazione** sull'anno precedente e il **confronto** con il dato nazionale e con i **grandi comuni italiani**.

Indicatore	Roma Capitale	Variazione			
		Roma Capitale (rispetto all'anno precedente)	Lazio	Italia	Grandi comuni
Tasso di occupazione (20-64 anni) (% , 2020)	69,6		64,7	62,6	63,1
Tasso di mancata partecipazione al lavoro (% , 2020)	14,4		17,3	18,9	21,2
Occupati in lavori a termine da almeno 5 anni (% , 2020)	21,0		20,9	18,2	-
Dipendenti con bassa paga (% , 2020)	13,5		11,1	10,4	12,7
Occupati sovraistrutti (% , 2020)	26,5		28,3	25,3	26,5
Tasso di infortuni mortali e inabilità permanente (per 10.000 occupati, 2020)	6,6		7,3	9,2	10,7
Rapporto tra i tassi di occupazione delle donne di 25-49 anni con figli in età prescolare e delle donne senza figli (% , 2020)	81,9		78,4	73,3	71,4
Soddisfazione per il lavoro svolto (valore medio, 2020)	7,5		7,5	7,6	7,4
Percezione di insicurezza dell'occupazione (% , 2020)	6,6		5,8	6,7	9,1
Part time involontario (% , 2020)	13,4		14,1	11,7	14,0



Non disponibile



Miglioramento



Stabilità



Peggioramento

Gli indicatori della dimensione *Lavoro e conciliazione dei tempi di vita* descrivono per Roma Capitale una **situazione articolata**.

Paragonata con i dati nazionali, regionali e con quelli dei grandi comuni Roma mostra:

Vantaggio

Tasso di occupazione (20-64 anni) – L'indicatore è sensibilmente superiore a tutti gli altri ambiti territoriali considerati, raggiungendo il 69,6% a fronte del 64,7% del Lazio, del 62,6% dell'Italia e del 63,1% degli altri grandi comuni.

Tasso di mancata partecipazione – La quota di persone potenzialmente disponibili ad entrare nel sistema produttivo, ma non coinvolte nel mercato del lavoro è pari al 14,4% contro il 18,9% della media nazionale e il 21,2% della media dei grandi comuni.

Tasso di infortuni mortali e inabilità permanente – Migliore anche l'indicatore che misura la sicurezza sul lavoro: gli infortuni che causano inabilità permanente o decesso sono pari a Roma a 6,6 ogni 10.000 occupati, a 7,3 nel Lazio e a 9,2 ogni 10.000 occupati in Italia. L'indicatore è inferiore anche alla media dei grandi comuni (10,7 per 10.000 occupati).

Rapporto tra i tassi di occupazione delle donne di 25-49 anni con figli in età prescolare e delle donne senza figli – Significativamente migliore a Roma è la performance descritta dall'indicatore riferito alla conciliazione lavoro-famiglia. Su 100 occupate senza figli le madri lavoratrici con bambini piccoli sono 81,9 a Roma, 73,3 a livello nazionale e 71,4 negli altri grandi comuni.

Percezione di insicurezza dell'occupazione – La percentuale di quanti ritengono di poter perdere il posto nei prossimi 6 mesi è lievemente inferiore a Roma (6,6%) della media nazionale (6,7%) e soprattutto dei grandi comuni (9,1%).

Svantaggio

Occupati in lavori a termine da almeno 5 anni – La permanenza in lavori instabili è superiore a quanto rilevato a livello regionale e nazionale con una quota del 21,9% sul totale dei lavoratori atipici (tempo determinato e collaboratori) rispetto al 18,2% del totale nazionale.

Dipendenti con bassa paga – L'incidenza dei lavoratori dipendenti con bassa paga è superiore rispetto al dato del Lazio, dell'Italia e dei grandi comuni: 13,5% a Roma, 10,4% in Italia e 12,7% nei grandi comuni.

Occupati sovraistruiti - La quota di occupati con un titolo di studio superiore a quello prevalente in quella professione è più alta di quanto emerge a livello nazionale (26,5% contro il 25,3%) e pari alla media dei grandi comuni (26,5%).

Soddisfazione per il lavoro svolto – Nel complesso la soddisfazione per il proprio lavoro si colloca su livelli lievemente inferiori al dato nazionale, con un voto di 7,5 in una scala da 0 a 10, contro il 7,6 nazionale. È al contempo superiore al voto espresso negli altri grandi comuni (7,4).

Part time involontario – Gli occupati a tempo parziale imposto dall'azienda è maggiore del livello nazionale (13,4% contro 11,7%), ma inferiore ai grandi comuni (14%).

Miglioramento

Rispetto all'anno precedente, a Roma mostrano segni di miglioramento la quota di occupati sovraistruiti (e ciò potrebbe essere una conseguenza della contrazione dei livelli occupazionali), il tasso di infortuni mortali e inabilità permanente, la soddisfazione per il lavoro svolto e il segmento di occupati in part time involontario.

Peggioramento

Emergono segni di peggioramento per gli indicatori legati alla partecipazione al mercato del lavoro (tasso di occupazione, mancata partecipazione, occupati in lavori a termine da almeno 5 anni, lavoratori dipendenti con basse retribuzioni, occupabilità delle donne con figli piccoli) e alla percezione di vulnerabilità della propria condizione di occupato (percezione di insicurezza del posto di lavoro).

DESCRIZIONE DEGLI INDICATORI

Tasso di occupazione (20-64 anni) (SDGs). Percentuale di occupati di 20-64 anni sulla popolazione di 20-64 anni.

Fonte: Istat, Rilevazione sulle forze di lavoro – 2020

Tasso di mancata partecipazione al lavoro (SDGs). Percentuale di disoccupati di 15-74 anni + forze di lavoro potenziali di 15-74 anni che non cercano lavoro nelle 4 settimane ma sono disponibili a lavorare sul totale delle forze di lavoro 15-74 anni + forze di lavoro potenziali 15-74 anni che non cercano lavoro nelle 4 settimane ma sono disponibili a lavorare.

Fonte: Istat, Rilevazione sulle forze di lavoro – 2020

Occupati in lavori a termine da almeno 5 anni. Percentuale di dipendenti a tempo determinato e collaboratori che hanno iniziato l'attuale lavoro da almeno 5 anni sul totale dei dipendenti a tempo determinato e collaboratori.

Fonte: Istat, Rilevazione sulle forze di lavoro – 2020

Dipendenti con bassa paga. Percentuale di dipendenti con una retribuzione oraria inferiore a 2/3 di quella mediana sul totale dei dipendenti.

Fonte: Istat, Rilevazione sulle forze di lavoro – 2020

Occupati sovraistruiti. Percentuale di occupati che possiedono un titolo di studio superiore a quello maggiormente posseduto per svolgere quella professione sul totale degli occupati.

Fonte: Istat, Rilevazione sulle forze di lavoro – 2020

Tasso di infortuni mortali e inabilità permanente (SDGs). Numero di infortuni mortali e con inabilità permanente* sul totale occupati (al netto delle forze armate) per 10.000.

Fonte: Inail – 2020

* Esclusi gli infortuni in itinere

Rapporto tra i tassi di occupazione delle donne di 25-49 anni con figli in età prescolare e delle donne senza figli (SDGs). Tasso di occupazione delle donne di 25-49 anni con almeno un figlio in età 0-5 anni sul tasso di occupazione delle donne di 25-49 anni senza figli per 100.

Fonte: Istat, Rilevazione sulle forze di lavoro – 2020

Soddisfazione per il lavoro svolto. Media della soddisfazione per i seguenti aspetti del lavoro svolto (scala da 0 a 10): guadagno, numero di ore lavorate, relazioni di lavoro, stabilità del posto, distanza casa-lavoro, interesse per il lavoro.)

Fonte: Istat, Rilevazione sulle forze di lavoro – 2020

Percezione di insicurezza dell'occupazione. Percentuale di occupati che nei successivi 6 mesi ritengono sia probabile perdere il lavoro attuale e sia poco o per nulla probabile trovarne un altro simile sul totale degli occupati.

Fonte: Istat, Rilevazione sulle forze di lavoro – 2020

Part time involontario. Percentuale di occupati che dichiarano di svolgere un lavoro a tempo parziale perché non ne hanno trovato uno a tempo pieno sul totale degli occupati.

Fonte: Istat, Rilevazione sulle forze di lavoro – 2020

2.4 - Benessere economico

Per il dominio Benessere economico sono stati calcolati **10 indicatori** per i quali si evidenzia la **variazione** sull'anno precedente e il **confronto** con il dato nazionale e con i **grandi comuni italiani**.

Indicatore	Roma Capitale	Variazione			
		Roma Capitale (rispetto all'anno precedente)	Lazio	Italia	Grandi comuni
Reddito medio complessivo Irpef (a.i. 2020)	27.577		23.450	21.570	24.887
Rischio di povertà (% , 2019 - redditi 2018)*	14,1		17,2	20,1	23,1
Grave deprivazione materiale (% , 2019)*	10,3		7,8	7,4	9,9
Grande difficoltà ad arrivare a fine mese (% , 2019)*	5,9		8,1	8,2	15,1
Bassa intensità di lavoro (% , 2019)*	8,6		8,8	10,0	17,5
Rischio di povertà o esclusione sociale (% , 2019)*	23,6		24,8	25,6	28,3
Rischio di povertà per gli occupati (% , 2019)*	9,7		10,9	11,8	16,4
Famiglie monoreddito (% , 2020)	32,8		32,6	28,7	-
Minori in famiglie con vulnerabilità lavorativa (% , 2020)	15,4		14,7	12,4	-
Differenza di genere nella retribuzione media mensile dei lavoratori dipendenti (F-M) (euro, 2020)	-305,0		-286,2	-294,7	-



Non disponibile



Miglioramento



Stabilità



Peggioramento

Gli indicatori di questo dominio rappresentano una condizione per Roma Capitale **nel complesso migliore sia rispetto alla media regionale e nazionale che agli altri grandi comuni**. Solo alcuni indicatori mostrano segnali di criticità per la città di Roma.

Paragonata con i dati nazionali, regionali e degli altri grandi comuni **Roma** mostra:

Vantaggio

Reddito medio complessivo Irpef – Il reddito medio complessivo Irpef a Roma è significativamente superiore sia rispetto al dato nazionale sia a quello regionale, nonché rispetto alla media degli altri grandi comuni italiani.

Roma si colloca su un livello di 27.577 euro pro capite l'anno, valore che in Italia si attesta sui 21.570 euro e nella media degli altri grandi comuni raggiunge i 24.887 euro annui.

Rischio di povertà – La quota di persone a rischio di povertà, cioè con un reddito equivalente inferiore o pari al 60% del reddito equivalente mediano, è a Roma del 14,1%, mentre raggiunge il 20,1% nella media nazionale e il 23,1% nella media degli altri grandi comuni italiani considerati.

Grande difficoltà ad arrivare a fine mese – Le persone che vivono in famiglie che dichiarano di arrivare alla fine del mese con grande difficoltà economica sono a Roma il 5,9%, contro l'8,2% dell'Italia e il 15,1% degli altri grandi comuni considerati.

Bassa intensità di lavoro – Le persone che vivono in famiglie dove le persone in età lavorativa hanno lavorato per meno del 20% del loro potenziale sono a Roma pari al 8,6% del totale, al 10% in Italia e al 17,5% nella media dei grandi comuni analizzati.

Rischio di povertà o esclusione sociale – La quota di persone che si trovano in almeno una delle tre condizioni di disagio economico e sociale (famiglie a bassa intensità di lavoro, famiglie a rischio di povertà, famiglie in condizioni di grave deprivazione materiale) è a Roma del 23,6% rispetto al 25,6% del livello nazionale e sensibilmente inferiore alla media dei grandi comuni considerati (28,3%).

Rischio di povertà per gli occupati – Fra gli occupati il segmento di persone con un reddito equivalente inferiore o pari al 60% del reddito equivalente mediano è pari a Roma al 9,7%, a fronte dell'11,8% della media nazionale e il 16,4% della media dei grandi comuni considerati.

Svantaggio

Grave deprivazione materiale – Le persone che vivono in famiglie con problemi legati alla difficoltà a sostenere spese impreviste o periodi di ferie, con arretrati per il mutuo o l'affitto, con alimentazione o riscaldamento dell'abitazione inadeguati, sono pari a Roma al 10,3% del totale, contro il 7,4% dell'Italia. L'indicatore è più simile alla media dei grandi comuni considerati, fra i quali raggiunge il 9,9%.

Famiglie monoreddito – Più numeroso che a livello nazionale è a Roma il segmento di famiglie che possono contare su una sola entrata economica da lavoro e non hanno pensionati all'interno: si tratta nel 2020 del 32,8% delle famiglie contro il 28,7% della media nazionale.

Minori in famiglie con vulnerabilità lavorativa – Per questo indicatore Roma mostra una condizione più critica che nel contesto regionale e nazionale, poiché si stima che la quota di minori che vivono in famiglie senza occupati o monoreddito in cui l'occupato è in part time o ha un lavoro atipico sia nel 2020 del 15,4% di tutti i minori (pari a oltre 68mila), contro il 14,7% del Lazio e il 12,4% del totale Italia.

Differenza di genere nella retribuzione media mensile dei lavoratori dipendenti (F-M) – La distanza di genere fra la retribuzione mensile dei lavoratori dipendenti è a svantaggio delle donne in tutti i contesti territoriali. Le lavoratrici dipendenti, infatti, percepiscono una retribuzione mensile media inferiore a quella dei loro colleghi.

Questo divario appare superiore a Roma sia rispetto alla media nazionale che nella regione Lazio: nel 2020 ammonta infatti a 305 euro in meno per le donne a Roma e a -295 della media nazionale e a -286 euro del Lazio.

Miglioramento

A Roma aumenta rispetto all'anno precedente il reddito medio complessivo (tendenza rilevata anche a livello regionale e nazionale) e scendono gli indicatori di rischio di povertà, di rischio di povertà ed esclusione sociale e il rischio di povertà per gli occupati. In diminuzione anche la quota di persone che vivono in famiglie a bassa intensità lavorativa.

Stabilità

Resta invariata la percentuale di persone che vivono in famiglie che dichiarano di arrivare a fine mese «con grande difficoltà».

Peggioramento

Appare in lieve aumento la quota di persone in condizione di grave deprivazione materiale, il peso delle famiglie monoreddito e i minori in famiglie definite a vulnerabilità lavorativa.

DESCRIZIONE DEGLI INDICATORI

Reddito medio complessivo Irpef. Rapporto tra il reddito complessivo Irpef e il numero di contribuenti (in euro).
Fonte: MEF - Dipartimento delle Finanze – Anno fiscale 2020

Rischio di povertà (SDGs). Percentuale di persone a rischio di povertà, con un reddito equivalente inferiore o pari al 60% del reddito equivalente mediano sul totale delle persone residenti.

Fonte: Istat, Indagine Eu-Silc – 2019
(Stime da elaborazioni su dati Istat)

Grave deprivazione materiale (SDGs). Percentuale di persone a rischio di povertà, con un reddito equivalente inferiore o pari al 60% del reddito equivalente mediano sul totale delle persone residenti. Fonte: Istat, Indagine Eu-Silc – 2019

(Stime da elaborazioni su dati Istat)

Grave deprivazione abitativa. Percentuale di persone che vivono in abitazioni sovraffollate e che presentano almeno uno tra i seguenti tre problemi: a) problemi strutturali dell'abitazione (soffitti, infissi, ecc.); b) non avere bagno/doccia con acqua corrente; c) problemi di luminosità.

Fonte: Istat, Indagine Eu-Silc – 2019
(Stime da elaborazioni su dati Istat)

Grande difficoltà economica. Quota di persone in famiglie che alla domanda "Tenendo conto di tutti i redditi disponibili, come riesce la Sua famiglia ad arrivare alla fine del mese?" scelgono la modalità di risposta "Con grande difficoltà".

Fonte: Istat, Indagine Eu-Silc – 2019
(Stime da elaborazioni su dati Istat)

Molto bassa intensità lavorativa (SDGs). Percentuale di persone che vivono in famiglie la cui intensità di lavoro è inferiore a 0,20. Incidenza di persone che vivono in famiglie dove le persone in età lavorativa (tra i 18 e i 59 anni, con l'esclusione degli studenti 18-24) nell'anno precedente, hanno lavorato per meno del 20% del loro potenziale (con esclusione delle famiglie composte soltanto da minori, da studenti di età inferiore a 25 anni e da persone di 60 anni e più).

Fonte: Istat, Indagine Eu-Silc – 2019
(Stime da elaborazioni su dati Istat)

Rischio di povertà o esclusione sociale (SDGs). Percentuale di persone che si trovano in almeno una delle seguenti tre condizioni: 1. vivono in famiglie a bassa intensità di lavoro; 2. vivono in famiglie a rischio di povertà; 3. vivono in famiglie in condizioni di grave deprivazione materiale.

Fonte: Istat, Indagine Eu-Silc – 2019
(Stime da elaborazioni su dati Istat)

Rischio di povertà per gli occupati. Occupati di 18 anni e più a rischio di povertà, con un reddito equivalente inferiore o pari al 60% del reddito equivalente mediano (dopo i trasferimenti sociali) sul totale degli occupati.

Fonte: Istat, Indagine Eu-Silc – 2019
(Stime da elaborazioni su dati Istat)

Famiglie monoreddito. Percentuale di persone che vivono in famiglie monoreddito senza pensionati in cui l'occupato ha un'occupazione atipica o in part time e in famiglie senza occupati sul totale delle persone residenti).

Fonte: Istat, Rilevazione sulle forze di lavoro - 2020

Minori in famiglie con vulnerabilità lavorativa. Percentuale di minori che vivono in famiglie monoreddito senza pensionati in cui l'occupato ha un'occupazione atipica o in part time e in famiglie senza occupati sul totale dei minori residenti.

Fonte: Istat, Rilevazione sulle forze di lavoro - 2020

2.5 - Relazioni sociali

Per il dominio Relazioni sociali sono stati calcolati **7 indicatori** per i quali si evidenzia la **variazione** sull'anno precedente e il **confronto** con il dato nazionale.

Indicatore	Roma Capitale	Variazione		
		Roma Capitale (rispetto all'anno precedente)	Lazio	Italia
Soddisfazione per le relazioni familiari (% , 2020)*	31,4		31,3	32,9
Soddisfazione per le relazioni amicali (% , 2020)*	20,4		20,8	22,4
Persone su cui contare (% , 2020)*	83,6		82,8	81,3
Partecipazione civica e politica (% , 2020)*	71,5		65,7	61,6
Attività di volontariato (% , 2020)*	7,2		6,8	9,2
Finanziamento delle associazioni (% , 2020)*	7,2		6,8	9,2
Fiducia generalizzata (% , 2020)*	28,7		24,6	23,2

* Stime da elaborazioni su dati Istat



Gli aspetti legati alle relazioni sociali (soddisfazione per le relazioni familiari e amicali, persone su cui contare, impegno personale, etc.) esprimono una componente essenziale del benessere individuale. Il quadro romano presenta caratteristiche diversificate.

Paragonata con i dati nazionali e regionali Roma mostra:

Vantaggio

Persone su cui contare - La quota di persone che sentono di avere una rete di relazioni su cui poter contare raggiunge a Roma l'83,6%, a fronte dell'81,3% del totale Italia.

Partecipazione civica e politica – Il dato sulle diversificate attività di partecipazione alla realtà politica collettiva è a Roma nettamente superiore al dato regionale e nazionale, raggiungendo il 71,5% contro il 61,6% della media nazionale.

Fiducia generalizzata – Superiore alla media regionale e nazionale è anche la quota di persone che dichiarano di avere fiducia in gran parte della gente: si tratta del 28,7% a Roma contro il 23,2% in media in Italia

Svantaggio

Soddisfazione per le relazioni familiari – La quota di persone che si ritengono molto soddisfatte per le relazioni familiari è inferiore a Roma (31,4%) rispetto alla media nazionale (32,9%).

Soddisfazione per le relazioni amicali – Le persone molto soddisfatte per le relazioni con amici e conoscenti sono a Roma il 20,4% del totale, mentre nel totale Italia raggiungono il 22,4%.

Attività di volontariato – La partecipazione ad attività gratuite per associazioni o gruppi di volontariato risulta a Roma più alta che nella regione, ma inferiore alla media nazionale: 7,2% a Roma contro il 6,8% del Lazio e il 9,2% del totale Italia.

Finanziamento delle associazioni – Il finanziamento delle associazioni nel 2020 ha subito un importante ridimensionamento in tutti i contesti analizzati, rimanendo a Roma largamente inferiore alla media nazionale, con il 7,2% rispetto al 9,2% nazionale.

Miglioramento

Aumenta la percezione di avere persone su cui contare, la partecipazione civica e politica e le attività di volontariato.

Peggioramento

In diminuzione, al contrario, la soddisfazione per le relazioni familiari e amicali, oltre che il finanziamento delle associazioni.

DESCRIZIONE DEGLI INDICATORI

Soddisfazione per le relazioni familiari. Percentuale di persone di 14 anni e più che sono molto soddisfatte delle relazioni familiari sul totale delle persone di 14 anni e più.

Fonte: Istat, Indagine Aspetti della vita quotidiana – 2020
(Stime da elaborazioni su dati Istat)

Soddisfazione per le relazioni amicali. Percentuale di persone di 14 anni e più che sono molto soddisfatte delle relazioni familiari sul totale delle persone di 14 anni e più.

Fonte: Istat, Indagine Aspetti della vita quotidiana – 2020
(Stime da elaborazioni su dati Istat)

Persone su cui contare. Percentuale di persone di 14 anni e più che hanno parenti, amici o vicini su cui contare sul totale delle persone di 14 anni e più.

Fonte: Istat, Indagine Aspetti della vita quotidiana – 2020
(Stime da elaborazioni su dati Istat)

Partecipazione civica e politica. Percentuale di persone di 14 anni e più che svolgono almeno una attività di partecipazione civica e politica sul totale delle persone di 14 anni e più. Le attività considerate sono: parlano di politica almeno una volta a settimana; si informano dei fatti della politica italiana almeno una volta a settimana; hanno partecipato online a consultazioni o votazioni su problemi sociali (civici) o politici (es. pianificazione urbana, firmare una petizione) almeno una volta nei 3 mesi precedenti l'intervista; hanno letto e postato opinioni su problemi sociali o politici sul web almeno una volta nei 3 mesi precedenti l'intervista.

Fonte: Istat, Indagine Aspetti della vita quotidiana – 2020
(Stime da elaborazioni su dati Istat)

Attività di volontariato. Persone di 14 anni e più che negli ultimi 12 mesi hanno svolto attività gratuita per associazioni o gruppi di volontariato sul totale delle persone di 14 anni e più.

Fonte: Istat, Indagine Aspetti della vita quotidiana – 2020
(Stime da elaborazioni su dati Istat)

Finanziamento delle associazioni. Persone di 14 anni e più che negli ultimi 12 mesi hanno finanziato associazioni sul totale delle persone di 14 anni e più.

Fonte: Istat, Indagine Aspetti della vita quotidiana – 2020
(Stime da elaborazioni su dati Istat)

Fiducia generalizzata. Percentuale di persone di 14 anni e più che ritiene che gran parte della gente sia degna di fiducia sul totale delle persone di 14 anni e più.

Fonte: Istat, Indagine Aspetti della vita quotidiana – 2020
(Stime da elaborazioni su dati Istat)

2.6 - Politica e istituzioni

Per il dominio Politica e istituzioni sono stati calcolati **10 indicatori** per i quali si evidenzia la **variazione** sull'anno precedente e il confronto con il **dato nazionale e con i grandi comuni italiani**.

Indicatore	Roma Capitale	Variazione			Grandi comuni
		Roma Capitale (rispetto all'anno precedente)	Lazio	Italia	
Partecipazione elettorale (% , 2019)	48,9		53,3	56,1	-
Fiducia nel Parlamento (<i>punteggio medio, 2020</i>)*	4,8		4,5	4,5	-
Fiducia nel Sistema giudiziario (<i>punteggio medio, 2020</i>)*	5,1		4,7	4,8	-
Fiducia nei partiti (<i>punteggio medio, 2020</i>)*	3,3		3,1	3,3	-
Fiducia nelle Forze dell'ordine e nei Vigili del fuoco (<i>punteggio medio, 2020</i>)*	7,5		7,4	7,5	-
Fiducia nel Governo comunale (<i>punteggio medio, 2020</i>)*	4,3		4,6	5,3	-
Donne nei Consigli comunali (% , 2022)	40,8		-	-	29,0
Donne nelle Giunte comunali (% , 2022)	46,2		-	-	40,4
Età media dei consiglieri comunali (% , 2022)	45,4		-	52,5	-
Affollamento degli istituti di pena (<i>detenuti per 100 posti, 2021</i>)	110,7		106,1	106,5	-

* Stime da elaborazioni su dati Istat



Non disponibile



Miglioramento



Stabilità



Peggioramento

Gli indicatori di questo dominio, che rappresentano il **nesso fra il livello di autorevolezza ed efficienza delle istituzioni e il benessere**, esprimono un quadro diversificato.

Paragonata con i dati nazionali, regionali e degli altri grandi comuni **Roma** mostra:

Vantaggio

Fiducia nel Parlamento – Il voto dato dai cittadini romani al Parlamento è 4,8, un valore piuttosto modesto e tuttavia superiore alla media nazionale (4,5).

Fiducia nel Sistema giudiziario – Anche la fiducia nell'amministrazione della giustizia si mantiene su un valore contenuto (5,1) e superiore alla media nazionale (4,8).

Età media dei rappresentanti politici - L'età media dei rappresentanti politici locali è più bassa di quella dei parlamentari nazionali (45,4 anni contro 52,5 del totale Italia).

Donne nei Consigli comunali – A Roma la quota di donne presenti nelle assemblee consiliari, anche se in calo sull'anno precedente, è del 40,8% a fronte del 29% di media negli altri grandi comuni.

Donne nelle Giunte comunali – La quota di donne con incarichi in Giunta comunale è nel 2020 del 46,2% a Roma contro il 40,4% degli altri grandi comuni.

Svantaggio

Partecipazione elettorale – Il dato della partecipazione elettorale riferito alle ultime elezioni europee (2019) a Roma è inferiore ai livelli regionale e nazionale: 48,9% contro il 56,1% della media Italia. Il dato riferito alle ultime elezioni comunali a Roma del 2021 si attesta sul 53,6%.

Fiducia nel Governo comunale – Il voto espresso a Roma di fiducia nell'Amministrazione comunale è 4,3, inferiore a quello registrato nel Lazio (4,6) e nella media nazionale (5,3).

Affollamento degli istituti di pena - Il grado di affollamento degli istituti penitenziari a Roma è più alto rispetto alla media nazionale con 110,7 detenuti per 100 posti disponibili, a fronte del dato nazionale pari a 106,5.

Parità

Fiducia nei partiti – Piuttosto basso e pari a quello rilevato nel totale Italia è il voto di fiducia nei partiti, che si ferma al 3,3.

Fiducia nelle Forze dell'ordine e nei Vigili del fuoco – L'indicatore presenta un voto unanime e piuttosto elevato in tutti gli ambiti territoriali e pari a 7,5.

Miglioramento

Rispetto all'anno precedente si evidenzia a Roma un miglioramento di quasi tutti gli indicatori di questo dominio: da un lato aumentano i livelli di fiducia nelle istituzioni di diverso tipo (Parlamento, Sistema giudiziario, Governo comunale, altre istituzioni) e nei partiti.

Diminuisce, infine, il livello di affollamento degli istituti penitenziari.

Peggioramento

In diminuzione la partecipazione femminile alle istanze di governo della città: decrescono infatti, rispetto all'anno precedente, sia la quota di donne facenti parte del Consiglio comunale che della Giunta. In calo anche la partecipazione alle elezioni europee.

DESCRIZIONE DEGLI INDICATORI

Partecipazione elettorale. Percentuale di persone che ha votato alle ultime elezioni comunali sul totale degli aventi diritto.

Fonte: Ministero dell'Interno – 2019

Fiducia nel Parlamento italiano. Punteggio medio di fiducia nel Parlamento italiano (in una scala da 0 a 10) espresso dalle persone di 14 anni e più.

Fonte: Istat, Indagine Aspetti della vita quotidiana – 2020
(Stime da elaborazioni su dati Istat)

Fiducia nel Sistema giudiziario (SDGs). Punteggio medio di fiducia nel Sistema giudiziario (in una scala da 0 a 10) espresso dalle persone di 14 anni e più.

Fonte: Istat, Indagine Aspetti della vita quotidiana – 2020
(Stime da elaborazioni su dati Istat)

Fiducia nei partiti. Punteggio medio di fiducia nei partiti (in una scala da 0 a 10) espresso dalle persone di 14 anni e più.

Fonte: Istat, Indagine Aspetti della vita quotidiana – 2020
(Stime da elaborazioni su dati Istat)

Fiducia nelle Forze dell'ordine e nei Vigili del fuoco (SDGs). Punteggio medio di fiducia nelle Forze dell'ordine e nei Vigili del fuoco (in una scala da 0 a 10) espresso dalle persone di 14 anni e più.

Fonte: Istat, Indagine Aspetti della vita quotidiana – 2020
(Stime da elaborazioni su dati Istat)

Fiducia nel Governo comunale. Punteggio medio di fiducia nel governo comunale e municipale (in una scala da 0 a 10) espresso dalle persone di 14 anni e più.

Fonte: Istat, Indagine Aspetti della vita quotidiana – 2020
(Stime da elaborazioni su dati Istat)

Donne nei Consigli comunali. Percentuale di donne elette nei Consigli comunali sul totale degli eletti (incluse le Sindache.

Fonte: Singoli Consigli comunali – 2022

Donne nelle Giunte Comunali. Percentuale di donne assessori comunali sul totale degli assessori (escluse le Sindache).

Fonte: Singole Amministrazioni comunali – 2022

Età media dei consiglieri comunali.

Fonte Roma Capitale: Roma Capitale, Servizi elettorali – 2021

Età media dei parlamentari italiani. Età media dei parlamentari al Senato e alla Camera.

Fonte: Elaborazione su dati della Camera dei Deputati e del Senato della Repubblica – 2022

Affollamento degli istituti di pena. Percentuale di detenuti presenti in istituti di detenzione sul totale dei posti disponibili definiti dalla capienza regolamentare.

Fonte: Ministero della Giustizia, Dipartimento amministrazione penitenziaria – 2021

2.7 – Sicurezza

Per il dominio Sicurezza sono stati calcolati **5 indicatori** per i quali si evidenzia la variazione sull'anno precedente e il **confronto** con il dato nazionale e con i **grandi comuni italiani**.

Indicatore	Roma Capitale	Variazione			
		Roma Capitale (rispetto all'anno precedente)	Lazio	Italia	Grandi comuni
Omicidi (per 100.000 abitanti, 2020)	0,4		0,5	0,5	0,5
Furti in abitazione (per 1.000 abitanti, 2020)	2,1		1,9	1,8	2,1
Borseggi (per 1.000 abitanti, 2020)	3,8		2,1	1,2	4,5
Rapine (per 1.000 abitanti, 2020)	0,7		0,4	0,3	0,9
Violenze sessuali (per 100.000 abitanti, 2020)	8,1		7,5	7,6	13,1



Non disponibile



Miglioramento



Stabilità



Peggioramento

I tassi di criminalità a Roma (desunti dalle denunce presso le Forze dell'ordine) sono complessivamente migliori della media degli altri grandi comuni, mentre è più articolato il quadro del confronto con i dati nazionali.

Paragonata con i dati regionali e nazionali **Roma** mostra:

Vantaggio

Omicidi – Nella Capitale nel 2020 si sono registrati 0,4 omicidi ogni 100mila abitanti contro lo 0,5 della media nazionale

Svantaggio

Furti in abitazione – La frequenza di furti in abitazione è più alta a Roma rispetto alla media nazionale (2,1 ogni 1.000 abitanti contro 1,8 della media nazionale).

Borseggi – Il confronto con il dato nazionale evidenzia a Roma un'incidenza di borseggi ampiamente superiore alla media regionale e nazionale, date le caratteristiche di questo fenomeno fortemente concentrato nei grandi centri urbani. A Roma nel 2020 sono stati denunciati 3,8 borseggi ogni 1.000 abitanti, a fronte dell'1,2 della media nazionale.

Rapine – A Roma ogni 1.000 abitanti si verificano 0,7 rapine a fronte dello 0,3 del totale Italia.

Violenze sessuali – L'incidenza delle violenze sessuali è pari a Roma a 8,1 ogni 100.000 abitanti contro il 7,6 della media nazionale.

Paragonata con i dati degli altri grandi comuni **Roma** mostra:

Vantaggio

Omicidi – Nella Capitale nel 2020 si sono registrati 0,4 omicidi ogni 100.000 abitanti, a fronte dello 0,5 della media degli altri grandi comuni.

Borseggi – A Roma nel 2020 sono stati denunciati 3,8 borseggi ogni 1.000 abitanti, a fronte dei 4,5 della media degli altri grandi comuni. Il dato è significativamente inferiore a quello registrato in alcuni altri grandi comuni (Firenze, Milano, Venezia).

Rapine – Le rapine, 0,7 ogni 1.000 abitanti, hanno una frequenza inferiore alla media dei grandi comuni (0,9) e sono nettamente meno numerose che in altri importanti grandi comuni, in particolare Napoli e Milano (1,4).

Violenze sessuali – L'incidenza delle violenze sessuali è pari a Roma a 8,1 ogni 100.000 abitanti contro il 13,1 della media dei grandi comuni.

Parità

Furti in abitazione – La frequenza di furti in abitazione è pari alla media degli altri grandi comuni ed è di 2,1 furti ogni 1.000 abitanti.

Miglioramento

Considerata la situazione eccezionale vissuta nel corso del 2020, quando si sono avuti ripetuti periodi di restringimento delle possibilità di movimento dei cittadini, anche la frequenza generale dei reati è complessivamente diminuita.

Anche a Roma, dunque, rispetto all'anno precedente è diminuita l'incidenza di furti in abitazione, di borseggi, rapine e violenze a sfondo sessuale, fenomeno riscontrabile anche nella media degli altri grandi comuni.

Stabilità

Fa eccezione, nella categoria dei delitti più gravi, l'invariabilità della frequenza di omicidi registrati a Roma rispetto all'anno precedente.

DESCRIZIONE DEGLI INDICATORI

Omicidi (SDGs). Numero di omicidi per 100.000 abitanti.

Fonte: Istat su dati delle denunce alle Forze dell'ordine (Ministero dell'Interno) – 2020

Furti in abitazione. Vittime di furti in abitazione per 1.000 abitanti.

Fonte: Istat su dati delle denunce alle Forze dell'ordine (Ministero dell'Interno) – 2020

Borseggi. Vittime di borseggi per 1.000 abitanti.

Fonte: Istat su dati delle denunce alle Forze dell'ordine (Ministero dell'Interno) – 2020

Rapine. Vittime di rapine per 1.000 abitanti.





Fonte: Istat su dati delle denunce alle Forze dell'ordine (Ministero dell'Interno) – 2020

Violenze sessuali. Vittime di violenze sessuali per 100.000 abitanti.

Fonte: Istat su dati delle denunce alle Forze dell'ordine (Ministero dell'Interno) – 2020

2.8 - Benessere soggettivo

Per il dominio Benessere soggettivo sono stati calcolati **4 indicatori** per i quali evidenzia la **variazione** sull'anno precedente e il **confronto** con il dato nazionale.

Indicatore	Roma Capitale	Variazione Roma Capitale (rispetto all'anno precedente)	Lazio	Italia
Soddisfazione per la propria vita (<i>voto 8-10, 2020</i>) *	38,5		40,7	44,3
Soddisfazione per il tempo libero (<i>molto/abbastanza soddisfatte, 2020</i>) *	67,8		66,3	69,2
Giudizio positivo sulle prospettive future (<i>% migliorerà prox 5 anni, 2020</i>) *	29,7		29,8	28,7
Giudizio negativo sulle prospettive future (<i>% peggiorerà prox 5 anni, 2020</i>) *	10,9		11,2	12,7



Non disponibile



Miglioramento



Stabilità



Peggioramento

* Stime da elaborazioni su dati Istat

Paragonata con i dati regionali e nazionali **Roma** mostra:

Vantaggio

Giudizio positivo sulle prospettive future – I cittadini romani nel 2020 mostravano un livello di ottimismo sulle possibilità di miglioramento della propria situazione personale nei prossimi 5 anni superiore del livello nazionale (29,7% contro 28,7%).

Giudizio negativo sulle prospettive future – Allo stesso tempo a Roma si riscontra anche una minore frequenza di giudizi negativi sulla propria situazione futura con il 10,9% del totale che ritiene che la propria situazione personale peggiorerà nei prossimi 5 anni, contro l'11,2% del Lazio e il 12,7% del totale Italia.

Svantaggio

Soddisfazione per la propria vita – La percentuale di persone che esprimono un punteggio alto (8-10) di soddisfazione per la propria vita è piuttosto bassa su tutto il territorio nazionale (44,3%). A Roma tale quota è anche inferiore e scende al 38,5%, a fronte del 40,7% del Lazio.

Soddisfazione per il tempo libero – Il 67,8% dei romani si dichiara molto o abbastanza soddisfatto per il tempo libero, con un'incidenza superiore alla media regionale (66,3%), ma inferiore a quella nazionale (69,2%).

Miglioramento

Mostrano un miglioramento rispetto all'anno precedente gli indicatori relativi alla soddisfazione generale sulla propria vita e sulla gestione del tempo libero.

Anche il giudizio negativo sulle prospettive future sembra il miglioramento.

Peggioramento

In decrescita, al contrario, è l'indicatore di valutazione sulle prospettive future in termini di giudizio positivo sulla possibilità che la propria vita migliori nei prossimi 5 anni.

DESCRIZIONE DEGLI INDICATORI

Soddisfazione per la propria vita. Percentuale di persone di 14 anni e più che ha espresso un punteggio di soddisfazione per la vita tra 8 e 10 sul totale delle persone di 14 anni e più.

Fonte: Istat, Indagine Aspetti della vita quotidiana – 2020

(Stime da elaborazioni su dati Istat)

Soddisfazione per il tempo libero. Percentuale di persone di 14 anni e più che si dichiarano molto o abbastanza soddisfatte per il tempo libero sul totale delle persone di 14 anni e più.

Fonte: Istat, Indagine Aspetti della vita quotidiana – 2020
(Stime da elaborazioni su dati Istat)

Giudizio positivo sulle prospettive future. Percentuale di persone di 14 anni e più che ritengono che la loro situazione personale migliorerà nei prossimi 5 anni sul totale delle persone di 14 anni e più.

Fonte: Istat, Indagine Aspetti della vita quotidiana – 2020
(Stime da elaborazioni su dati Istat)

Giudizio negativo sulle prospettive future. Percentuale di persone di 14 anni e più che ritengono che la loro situazione personale peggiorerà nei prossimi 5 anni sul totale delle persone di 14 anni e più.

Fonte: Istat, Indagine Aspetti della vita quotidiana – 2020
(Stime da elaborazioni su dati Istat)

2.9 - Paesaggio e patrimonio culturale

Per il dominio Paesaggio e patrimonio culturale sono stati calcolati **6 indicatori** per i quali si evidenzia la **variazione** sull'anno precedente e il **confronto** con il dato nazionale e **con i grandi comuni italiani**.

Indicatore	Roma Capitale	Variazione Roma Capitale (rispetto all'anno precedente)	Lazio	Italia	Grandi comuni
Spesa corrente dei Comuni per la cultura (<i>euro pro capite, 2020</i>)	33,8		20,0	17,4	40,9
Musei e istituzioni similari (% 2020)	2,6		-	-	0,8
Visitatori di musei e istituzioni similari (% 2020)	15,8		-	-	2,6
Densità di Verde storico e Parchi urbani di notevole interesse pubblico (<i>valori per 100 mq, 2020</i>)	1,1	-	1,4	1,8	2,6
Insoddisfazione per il paesaggio del luogo di vita (% 2020)*	35,6		26,4	19,2	-
Preoccupazione per il deterioramento del paesaggio (% 2020)*	13,0		12,6	12,4	-

* Stime da elaborazioni su dati Istat



Non disponibile



Miglioramento



Stabilità



Peggioramento

La dimensione del *Paesaggio e patrimonio culturale* è un indicatore indiretto di benessere che assume a Roma (e nel complesso in Italia) un valore particolarmente importante, dato l'immenso patrimonio archeologico, museale e paesaggistico diffuso in tutto il Paese.

Paragonata con i dati regionali e nazionali **Roma** mostra:

Vantaggio

Spesa corrente dei Comuni per la cultura – Roma spende 33,8 euro pro capite per la tutela e la valorizzazione di beni ed attività culturali, a fronte di 17,4 euro della media nazionale.

Svantaggio

Densità di Verde storico – Roma conta oltre 8 milioni di mq di verde storico (aree vincolate ai sensi del Codice dei Beni Culturali e del Paesaggio). In rapporto all'estesa superficie comunale l'indicatore si attesta su 1,1 mq ogni 100 mq, a fronte di 1,8 mq ogni 100 mq della media nazionale.

Insoddisfazione per il paesaggio del luogo di vita – La quota di persone che sottolineano che il paesaggio del luogo in cui vivono è affetto da evidente degrado è a Roma del 35,6% contro il 26,4 % del Lazio e il 19,2% della media nazionale.

Preoccupazione per il deterioramento del paesaggio – Superiore alla media nazionale è anche la quota di persone preoccupate per l'eccessiva antropizzazione del paesaggio (13% a fronte del 12,4% nazionale).

Paragonata con i dati degli altri grandi comuni Roma mostra:

Vantaggio

Numero di musei, aree archeologiche e monumenti – Roma, con 112 strutture, ospita il numero più alto di musei, aree archeologiche e monumenti (statali e non statali - comunali o privati -, esclusi i musei vaticani) dislocati in tutti i comuni italiani, pari al 2,6% del totale. In media negli altri grandi comuni questa percentuale è dello 0,8%.

Numero di visitatori di musei, aree archeologiche e monumenti – Nel 2020 il numero di visitatori delle strutture museali e monumentali è crollato su tutto il territorio nazionale. A Roma si è passati da oltre 29 milioni di persone a circa 5 milioni. In ogni caso questo rappresenta il 15,8% dei visitatori di tutte le strutture espositive situate in Italia.

Svantaggio

Spesa corrente dei Comuni per la gestione del patrimonio culturale – In termini di spesa corrente Roma spende 33,8 euro pro capite per la valorizzazione del proprio patrimonio culturale, contro 40,9 euro pro capite spesi in media dagli altri grandi comuni italiani (particolarmente elevata la distanza con Firenze che spende 80,1 euro pro capite).

Densità di Verde storico – A Roma si contano 1,1 mq ogni 100 mq di verde storico, a fronte di 2,6 mq ogni 100 mq della media degli altri grandi comuni.

Miglioramento

Nel 2020 la spesa corrente (sia in termini assoluti che pro-capite) dedicata alla conservazione e valorizzazione dell'imponente patrimonio culturale presente nella Capitale aumenta rispetto all'anno precedente.

Aumenta inoltre la quota di strutture museali situate a Roma sul totale nazionale.

In ambito di sensibilità ambientale, si registra una diminuzione dell'insoddisfazione per il luogo di vita.

Stabili

Rimane stabile la valutazione sulla preoccupazione per il deterioramento del paesaggio.

Peggioramento

Diminuisce la quota di visitatori delle strutture museali e archeologiche romane (legata alla drastica riduzione del turismo complessivo nel 2020).

DESCRIZIONE DEGLI INDICATORI

Spesa corrente dei Comuni per la gestione del patrimonio culturale. Pagamenti in conto competenza per la tutela e la valorizzazione dei beni e delle attività culturali in euro pro capite.

Fonte Grandi comuni: Elaborazioni su dati Bilanci consuntivi delle amministrazioni comunali – BDAP – Banca Dati Amministrazioni Pubbliche – 2019

Fonte Lazio e Italia: Istat, Bilanci consuntivi dei comuni – 2020

Musei e istituzioni similari. Percentuale di strutture espositive permanenti (musei, aree archeologiche e monumenti aperti al pubblico) sul totale.

Fonte: Istat, Indagine sui musei e le istituzioni similari – 2020

Visitatori di musei e istituzioni similari. Percentuale di visitatori delle strutture espositive permanenti (musei, aree archeologiche e monumenti aperti al pubblico) sul totale.

Fonte: Istat, Indagine sui musei e le istituzioni similari – 2020

Densità di Verde storico e Parchi urbani di notevole interesse pubblico. Superficie in mq delle aree di Verde storico e Parchi urbani di notevole interesse pubblico (D. Lgs. n. 42/2004, artt. 10 e 136) per 100 mq di superficie urbanizzata (centri e nuclei abitati) nei Comuni capoluogo di provincia.

Fonte: Istat, Elaborazione su dati Indagine Dati ambientali nelle città, Basi territoriali dei censimenti – 2020 (Serie storica revisionata nel 2017)

Insoddisfazione per il paesaggio del luogo di vita. Percentuale di persone di 14 anni e più che dichiarano che il paesaggio del luogo di vita è affetto da evidente degrado sul totale delle persone di 14 anni e più.

Fonte: Istat, Indagine Aspetti della vita quotidiana – 2020

(Stime da elaborazioni su dati Istat)

Preoccupazione per il deterioramento del paesaggio. Percentuale di persone di 14 anni e più che indicano la rovina del paesaggio causata dall'eccessiva costruzione di edifici tra i cinque problemi ambientali più preoccupanti sul totale delle persone di 14 anni e più.

Fonte: Istat, Indagine Aspetti della vita quotidiana – 2020

(Stime da elaborazioni su dati Istat).

2.10 – Ambiente

Per il dominio Ambiente sono stati calcolati **24 indicatori** per i quali si evidenzia la **variazione** rispetto all'anno precedente e il **confronto** con il dato nazionale e con i grandi comuni italiani.

Indicatore	Roma Capitale	Variazione Roma Capitale (rispetto all'anno precedente)	Lazio	Italia	Grandi comuni
Dispersione da rete idrica comunale (% 2020)	32,9		53,1(a)	42,0(a)	35,9
Rifiuti urbani prodotti (kg per abitante, 2020)	549		492	488	541
Raccolta differenziata dei rifiuti urbani (% 2020)	43,8		52,5	63,0	43,5
Qualità dell'aria urbana - Indicatore sintetico di inquinamento atmosferico (PM10, PM2,5, NO2, O3) (per 100 misurazioni valide, medie mobili biennali, 2019-2020)	20,0		-	22,8	32,7
Temperatura media (anomalia su 1971-2000, gradi Celsius, 2020)	2,0		-	-	1,2
Giorni estivi (anomalia su 1971-2000, giorni, 2020)	27		-	-	8
Notti tropicali (anomalia su 1971-2000, giorni, 2020)	2		-	-	27
Indice di durata dei periodi di caldo (anomalia su 1971-2000, giorni, 2020)	72		-	-	-1
Precipitazioni totali (anomalia su 1971-2000, millimetri 2020)	-190		-	-	-165
Giorni con precipitazione estremamente intensa (anomalia su 1971-2000, giorni, 2020)	-1		-	-	0
Giorni consecutivi senza pioggia (anomalia su 1971-2000, giorni, 2020)	1		-	-	2
Densità di verde urbano (mq per 100 mq di sup. urbanizzata, 2019)	9,5		8,5	9,0	10,4
Disponibilità di verde urbano (mq per abitante, 2020)	16,7		21,7	31,0	19,4

Disponibilità totale di aree verdi (<i>mq per abitante, 2020</i>)	165,3		-	63,7	158,1
Densità totale di aree verdi (<i>% 2020</i>)	35,6		-	19,3	25,6
Aree protette (<i>% 2020</i>)	32,2		27,9	21,6	19,0
Autovetture inquinanti (Euro 3 o inferiore) (<i>% 2020</i>)	27,2		34,8	35,3	30,0
Autovetture a basse emissioni (elettriche, a gas o bi-fuel) (<i>% 2020</i>)	12,2		8,8	9,3	12,0
Inquinamento acustico (<i>superamenti, % 2020</i>)	57,1		-	45,3	55,2
Impermeabilizzazione del suolo da copertura artificiale (<i>% 2020</i>)	23,50		8,10	7,10	40,20
Popolazione esposta al rischio frane (<i>% 2020</i>)	0,1		1,6	2,2	1,0
Popolazione esposta al rischio alluvioni (<i>% 2020</i>)	4,5		3,5	10,4	13,6
Inquinamento elettromagnetico (<i>per 1.000 abitanti, 2017-2018</i>)	1,0		1,3	0,6	1,2
Soddisfazione per la situazione ambientale (<i>% 2020</i>)*	58,2		64,6	70,1	-
Preoccupazione per la perdita di biodiversità (<i>% 2020</i>)*	22,9		25,3	24,2	-
Preoccupazione per i cambiamenti climatici (<i>% 2020</i>)*	70,3	-	70,9	70,0	-

(a) Dato 2018

*Stime da elaborazioni su dati Istat



Non disponibile



Miglioramento



Stabilità



Peggioramento

Il numero elevato di residenti a Roma e i consistenti flussi turistici e di **pendolarismo** (per studio e per lavoro) che gravitano sul suo territorio causano livelli di pressione sull'ambiente naturale molto consistenti, che inevitabilmente si riflettono su alcuni indicatori ambientali più che in altre realtà urbane, meno esposte alle **sollecitazioni antropiche** cui è sottoposta Roma.

Il profilo di benessere del dominio *Ambiente* presenta quindi un **quadro articolato**.

Paragonata con i dati regionali e nazionali Roma mostra:

Vantaggio

Dispersione da rete idrica comunale – La perdita di acqua dalla rete idrica è pari al 32,9% del volume totale di acqua immessa in rete, contro il 42% della media nazionale.

Qualità dell'aria urbana - Indicatore sintetico di inquinamento atmosferico (PM10, PM2,5, NO2, O3)¹¹ – L'indicatore di sintesi è stato calcolato come risultante di quattro diverse componenti: polveri sottili (PM10,

11 L'indicatore di sintesi di inquinamento atmosferico dei capoluoghi è stato calcolato prendendo in considerazione congiuntamente i riferimenti Oms e quelli normativi: (Puei +Poms +Nuei +Olti)/Mi ×100. Dove, considerando il monitoraggio di tutte le centraline attive ovvero con qualità dei dati rilevati rispondenti alla normativa vigente: Mi conteggia le misurazioni valide per il particolato (PM10 e PM2,5), il biossido di azoto (NO2) e l'ozono troposferico (O3); Puei conteggia i superamenti dei limiti di legge per il particolato (PM10 e PM2,5); Poms i superamenti simultanei (stessa centralina) dei valori di riferimentodell'Oms per il particolato (PM10 e PM2,5); Nuei conta i superamenti del limite di legge oltre i 40 µg/m3 della concentrazione media annua Per il biossido di azoto; Olti

PM2,5), biossido di azoto (NO₂), ozono (O₃). Viene calcolato come media mobile biennale per depurare il suo andamento da fattori meteorologici (precipitazioni) che si è verificato possono condizionare in termini favorevoli e sfavorevoli l'inquinamento atmosferico ad anni alterni.

L'indicatore sintetico di inquinamento atmosferico segnala una situazione a Roma migliore della media nazionale, con una quota di superamenti dei limiti per i parametri considerati pari al 19,2%, a fronte del 22,6% del totale Italia.

Densità di verde urbano - Prendendo in considerazione il solo verde urbano ufficialmente classificato (ad esclusione cioè delle aree protette e dei parchi agricoli) a Roma la percentuale sulla superficie urbanizzata è di 9,5 mq per 100 a fronte dei 9 mq della media nazionale.

Disponibilità totale di aree verdi – A Roma ogni cittadino ha a disposizione 165,3 mq di verde a fronte dei 63,7 mq della media nazionale.

Densità totale di aree verdi – Anche in termini di rapporto sulla superficie del comune, la quota di aree verdi corrisponde al 35,6% dell'intera superficie comunale contro una media nazionale del 19,3%.

Aree protette – Le aree protette ricoprono ben il 32,2% del territorio comunale, contro il 27,9 del Lazio e il 21,6% della media nazionale.

Autovetture inquinanti – In Italia il parco autovetture comprende tuttora una quota non irrilevante di auto inquinanti pari al 35,3% (dato 2018) delle vetture circolanti. A Roma tale quota scende al 27,2% (dato 2020).

Autovetture a basse emissioni (elettriche e ibride, a gas e bi-fuel) – Le automobili meno inquinanti sono a Roma 12,2 ogni 100 vetture circolanti, mentre risultano 9,3 nella media nazionale.

Popolazione esposta al rischio frane – La quota di persone che vivono in località a rischio franoso elevato o molto elevato è dello 0,1% contro il 2,2% del totale nazionale.

Popolazione esposta al rischio alluvioni – La popolazione in aree a pericolosità idraulica media rappresenta a Roma il 4,5% del totale, contro il 3,5% del Lazio e il 10,4% del totale Italia.

Preoccupazione per i cambiamenti climatici – La percentuale di persone di che ritiene il cambiamento climatico o l'aumento dell'effetto serra e il buco dell'ozono tra le 5 preoccupazioni ambientali prioritarie è lievemente superiore a Roma sulla media nazionale (70,3% contro 70%).

Svantaggio

Rifiuti urbani prodotti – Annualmente a Roma ogni abitante produce in media 549 kg di rifiuti, contro una media nazionale di 488 kg.

Raccolta differenziata dei rifiuti – La quota di rifiuti differenziati è pari al 43,8%, inferiore al totale Italia dove raggiunge il 63%.

Disponibilità di verde urbano – Prendendo in considerazione il solo verde urbano ufficialmente classificato (ad esclusione cioè delle aree protette e dei parchi agricoli) Roma raggiunge una quota pro capite di 16,7 mq, contro i 31 mq per abitante del totale nazionale.

Considerando, al contrario, anche le aree protette e i parchi agricoli la disponibilità di verde pro capite balza a Roma a 165,3 mq pro capite (si veda indicatore Disponibilità totale di aree verdi).

Inquinamento acustico – L'indicatore dell'inquinamento acustico (che misura la quota di superamenti dei limiti nei controlli effettuati su richiesta dei cittadini o su iniziativa dell'amministrazione) a Roma è pari al 57,1% a fronte del 45,3% della media nazionale.

comprende le misurazioni con più di 25 giorni/anno di superamenti del valore obiettivo a lungo termine per la protezione della salute umana per l'ozono troposferico.

Per chiarimenti sulla metodologia di calcolo dell'indicatore si veda nota a fine descrizione indicatori e <https://www.istat.it/it/files//2021/01/ebook-principali-fattori-pressione-ambiente.pdf>

Impermeabilizzazione del suolo da copertura artificiale – A Roma, la porzione di suolo ricoperto in maniera permanente con materiali artificiali per la costruzione, ad esempio, di edifici e strade, è pari al 23,5% a fronte del 7,1% della media nazionale.

Inquinamento elettromagnetico (antenne telefonia) – La quota di impianti di Stazioni Radio Base per telefonia mobile attivi è a Roma di 1 su 1.000 abitanti, superiore alla media nazionale dove si attesta allo 0,6.

Soddisfazione per la situazione ambientale – Complessivamente la soddisfazione per la situazione ambientale appare a Roma sensibilmente inferiore sia al valore regionale che alla media nazionale. A Roma infatti la percentuale di persone molto o abbastanza soddisfatte è pari al 58,2%, mentre è più alta al livello regionale (64,6%) e sale al 70,1% nella media nazionale.

Preoccupazione per la perdita di biodiversità – La quota di persone che ritiene l'estinzione di specie vegetali/animali tra le 5 preoccupazioni ambientali prioritarie è lievemente più alta a Roma rispetto agli altri ambiti territoriali considerati (22,9% contro il 24,2% della media nazionale).

Paragonata con i dati degli altri **grandi comuni** Roma mostra:

Vantaggio

Dispersione da rete idrica comunale – La perdita di acqua dalla rete idrica è pari al 32,9% del volume totale di acqua immessa in rete, contro il 35,9% della media degli altri grandi comuni.

Raccolta differenziata dei rifiuti urbani – La quota di rifiuti differenziati a Roma è superiore a quella della media degli altri grandi comuni (rispettivamente 43,8% e 43,5%).

Qualità dell'aria urbana - Indicatore sintetico di inquinamento atmosferico (PM10, PM2,5, NO2, O3¹²) – L'indicatore evidenzia che la qualità dell'aria a Roma risulta sostanzialmente migliore considerando la media degli altri grandi comuni, con un valore di superamento dei limiti per i parametri considerati pari al 20%, a fronte del 32,7% delle altre città metropolitane. La distanza è particolarmente rilevante con i comuni di Torino, Milano Verona e Venezia, che presentano valori dell'indicatore molto elevati e superiori al 46%.

Notti tropicali (anomalia su media 1971-2000) – Le notti tropicali (con temperatura minima >20°C) nel 2019 a Roma sono state 67, con un'anomalia rispetto alla media del periodo 1971-2000 (preso come riferimento) di +20 notti, ben al di sotto della media dei grandi comuni dove sono state +27.

Questo indicatore, insieme agli altri indicatori meteo-climatici denominati "Indici estremi di temperatura e precipitazioni", è particolarmente prezioso nella valutazione dei mutamenti climatici che coinvolgono i territori e le aree urbane, con conseguenze significative sulla qualità dell'aria e quindi sulle condizioni di vita e di benessere dei cittadini, oltre che sugli equilibri naturali delle città e delle aree verdi interne e circostanti le superfici urbanizzate.

La presenza di una diffusa cementificazione, superfici asfaltate che prevalgono su aree verdi, emissioni di autoveicoli, di impianti industriali e di sistemi di aria condizionata amplificano gli effetti di un aumento della temperatura dell'aria. Ciò contribuisce a determinare un riscaldamento urbano, caratterizzato dall'aumento del differenziale termico tra aree urbane e aree rurali e dalla riduzione di quello fra temperatura diurna e notturna, dando vita alle così dette isole di calore (Urban Heat Islands UHI).

Giorni con precipitazione particolarmente intensa (anomalia su media 1971-2000) – Il numero di giorni con precipitazione particolarmente copiosa sono quelli in cui la precipitazione giornaliera è maggiore di 50 mm. A Roma nel 2020 ciò non è mai accaduto, con un'anomalia di -1 rispetto al periodo di riferimento, a fronte di nessun giorno di anomalia segnalato per la media dei grandi comuni.

Giorni consecutivi senza pioggia (anomalia su media 1971-2000) – L'indice presenta variazioni molto modeste rispetto alla media climatologica. Il numero massimo di giorni con precipitazione giornaliera < 1

¹² Vedi nota 1

mm è stato a Roma nel 2020 di 29 giorni, +1 rispetto alla media 1971-2000 a fronte del +2 della media dei grandi comuni.

Disponibilità totale di aree verdi – A Roma ogni cittadino ha a disposizione 165,3 mq di verde a fronte dei 158,1 mq della media degli altri grandi comuni (Roma è superata solo da Venezia).

Densità totale delle aree verdi – La superficie totale di aree verdi corrisponde al 35,6% dell'intera superficie comunale contro una media degli altri grandi comuni del 25,6%.

Aree protette – Le aree protette ricoprono il 32,2% del territorio comunale, contro il 19% della media dei grandi comuni.

Autovetture inquinanti – La quota di autovetture inquinanti sul totale del parco autovetture a Roma è inferiore alla media degli altri grandi comuni, con una percentuale del 27% delle vetture circolanti, che sale al 30% nella media delle altre città metropolitane.

Autovetture a basse emissioni (elettriche e ibride, a gas e bi fuel) – Le automobili meno inquinanti sono a Roma 12,2 ogni 100 vetture circolanti, scendono a 9,3 in Italia e salgono a 12 nella media degli altri grandi comuni. Il distacco più ampio si verifica con la città di Bologna, dove il rapporto sale a 22,1 autovetture a basse emissioni ogni 100 vetture circolanti.

Impermeabilizzazione del suolo da copertura artificiale – La porzione di suolo consumato a Roma (pari al 23,5%) pur essendo notevolmente superiore alla media nazionale (7,1%), è di molto inferiore alla media degli altri grandi comuni (40,2%).

Popolazione esposta al rischio frane – La quota di persone che vivono in località a rischio franoso elevato o molto elevato è dello 0,1% contro l'1% della media dei grandi comuni.

Popolazione esposta al rischio alluvioni – La popolazione in aree a pericolosità idraulica media rappresenta a Roma il 4,5% del totale, contro il 13,6% riscontrato in media negli altri grandi comuni.

Inquinamento elettromagnetico (antenne telefonia) – La quota di impianti di Stazioni Radio Base per telefonia mobile attivi è a Roma di 1 su 1.000 abitanti, valore inferiore a quanto rilevato nella media degli altri grandi comuni (1,2).

Svantaggio

Rifiuti urbani prodotti – La quantità di rifiuti prodotti annualmente dagli abitanti di Roma è lievemente superiore alla media dei grandi comuni con 549 kg contro 542.

Temperatura media (anomalia su media 1971-2000) – A Roma nel 2020 si è registrata una temperatura media di 17,8°C, superiore di 2 gradi alla temperatura media 1971-2000, presa come riferimento. Tale incremento è superiore alla media dei grandi comuni, dove l'aumento rispetto allo stesso periodo è stato di 1,2 gradi.

Giorni estivi (anomalia su media 1971-2000) – I giorni estivi (giorni nell'anno con temperatura massima > 25°C) nel 2020 sono stati 143 a Roma, 27 in più della media 1971-2000. L'anomalia appare sensibilmente superiore alla media dei grandi comuni, dove è stata di +8 giorni rispetto al periodo di riferimento.

Indice di durata dei periodi di caldo (anomalia su media 1971-2000) – L'indice, che conta il numero dei giorni di onde di calore¹³ in un anno, a Roma nel 2020 raggiunge quota 82 giorni con un aumento di +72 rispetto alla media climatologica. È il valore più alto registrato fra i grandi comuni, che in media fanno registrare un aumento un'anomalia di -1 rispetto al periodo di riferimento 1971-2000.

¹³ Un'onda di calore è un evento che ha una durata non inferiore a 6 giorni consecutivi, nei quali la temperatura massima è superiore al 90° percentile della distribuzione delle temperature massime giornaliere nello stesso periodo dell'anno sul trentennio climatologico 1971-2000.

Precipitazioni totali (anomalia su media 1971-2000) – Roma ha registrato nel 2020 un’anomalia negativa nei millimetri di pioggia caduti rispetto al periodo 1971-2000 di 190 mm, a fronte di una variazione di -165 mm registrata nella media dei grandi comuni.

Densità di verde urbano - L’indicatore della densità di verde urbano (che non include le aree naturali protette e i parchi agricoli, che a Roma hanno una notevole estensione) segnala a Roma una quota di 9,5 mq per 100 mq di superficie urbanizzata, a fronte dei 10,4 mq della media dei grandi comuni.

Disponibilità di verde urbano – L’indicatore della disponibilità di verde urbano è a Roma di 16,7 mq per abitante, inferiore alla media degli altri grandi comuni (19,4 mq).
In realtà in termini assoluti Roma ha più di 45 milioni di mq di verde urbano, la superficie più estesa fra i grandi comuni e inferiore solo a Matera che conta 60 milioni di mq.

Inquinamento acustico – L’indicatore dell’inquinamento segnala che a Roma sia maggiore la percentuale di superamenti dei limiti nei controlli effettuati, che raggiunge infatti il 57,1% contro il 55,2% della media dei grandi comuni.

Miglioramento

Mostrano segnali di miglioramento a Roma rispetto all’anno precedente gli indicatori sui rifiuti urbani per abitante, l’anomalia della temperatura, del numero di giorni estivi, delle notti tropicali, dell’indice di durata dei periodi di caldo, dei giorni con precipitazioni particolarmente intense rispetto alla media 1971-2000. Aumenta anche la densità del verde urbano e la disponibilità di aree verdi per abitante. Migliora anche la qualità del parco auto circolante, con meno auto inquinanti e più vetture elettriche e ibride, gas e bi-fuel.

In miglioramento anche la soddisfazione per la situazione ambientale.

Stabilità

Restano invariati sull’anno precedente gli indicatori di anomalia rispetto alla media 1971-2000 dei giorni consecutivi senza pioggia, l’estensione delle aree protette, la quota di popolazione esposta al rischio di frane o di alluvioni, la presenza di Stazioni Radio Base per telefonia mobile attive.

Peggioramento

Al contrario, segnali di peggioramento sull’anno precedente si notano a Roma per gli indicatori di dispersione d’acqua dalla rete idrica comunale, di raccolta differenziata dei rifiuti, di qualità dell’aria urbana.

Anche le precipitazioni totali mostrano una maggiore anomalia (negativa) rispetto al periodo di riferimento 1971-2000.

Aumenta anche l’inquinamento acustico e si accresce la superficie di suolo consumato.

Allo stesso tempo aumenta la preoccupazione per la perdita di biodiversità nell’ambiente.

DESCRIZIONE DEGLI INDICATORI

Dispersione da rete idrica comunale. Perdite idriche totali nelle reti comunali di distribuzione dell’acqua potabile (valore percentuale sul volume complessivo immesso in rete).

Fonte: Istat, Censimento delle acque per uso civile – 2020

Rifiuti urbani prodotti. Rifiuti urbani prodotti per abitante (kg per abitante/anno).

Fonte: Ispra, Catasto dei rifiuti - 2020

Raccolta differenziata dei rifiuti urbani (SDGs). Percentuale di rifiuti urbani oggetto di raccolta differenziata sul totale dei rifiuti urbani prodotti.

Fonte: Ispra, Catasto dei rifiuti - 2020

Qualità dell’aria urbana - Indicatore sintetico di inquinamento atmosferico (PM10, PM2,5, NO2, O3). Superamenti dei valori soglia per le concentrazioni di di PM10, PM2,5, NO2 e O3 (per 100 misurazioni valide, medie mobili biennali)

Fonte: Istat, Dati ambientali nelle città – 2020

Temperatura media. Temperatura media annua (in gradi Celsius).

Fonte: Istat, Rilevazione Dati meteo-climatici ed idrologici - 2020

Indici estremi di temperatura e precipitazione – Giorni estivi – (SDGs) (Indice SU25). Numero di giorni nell'anno con temperatura massima > 25°C. Giorni e anomalia su media 1971-2000.

Fonte: Istat, Rilevazione Dati meteo-climatici ed idrologici – 2020

Indici estremi di temperatura e precipitazione – Notti tropicali (SDGs) (Indice TR20). Numero di giorni con temperatura minima > 20° C. Notti e anomalia su media 1971-2000.

Fonte: Istat, Rilevazione Dati meteo-climatici ed idrologici - 2020

Indici estremi di temperatura e precipitazione – Indice di durata dei periodi di caldo(SDGs) - (Indice WSDI, Warm Spell Duration Index). Numero di giorni nell'anno in cui la temperatura massima è superiore al 90° percentile della distribuzione normale per almeno 6 giorni consecutivi. Giorni e anomalia su media 1971-2000.

Fonte: Istat, Rilevazione Dati meteo-climatici ed idrologici - 2020

Precipitazioni totali. Precipitazione totale annua (valori assoluti in millimetri e anomalia su media 1971-2000.

Fonte: Istat, Rilevazione Dati meteo-climatici ed idrologici – 2020

Indici estremi di temperatura e precipitazione – Giorni con precipitazione estremamente intensa. Numero di giorni dell'anno in cui la cumulata giornaliera delle precipitazioni supera o è uguale al valore di 50 mm. Giorni e anomalia su media 1971-2000.

Fonte: Istat, Rilevazione Dati meteo-climatici ed idrologici - 2020

Indici estremi di temperatura e precipitazione – Giorni consecutivi senza pioggia (SDGs) (indice CDD – Consecutive Dry Days). Numero massimo di giorni con precipitazione giornaliera < 1 mm. Giorni e anomalia su media 1971-2000.

Fonte: Istat, Rilevazione Dati meteo-climatici ed idrologici - 2020

Densità di verde urbano. Metri quadrati di verde urbano, incidenza percentuale sulla superficie urbanizzata comunale.

Fonte: Istat, Dati ambientali nelle città – 2019

Disponibilità di verde urbano. Metri quadrati di verde urbano per abitante.

Fonte: Istat, Dati ambientali nelle città – 2020

Disponibilità totale di aree verdi. Metri quadrati di aree verdi totali per abitante.

Fonte: Istat, Dati ambientali nelle città – 2020

Densità totale di aree verdi. Metri quadrati di aree verdi totali, incidenza percentuale sulla superficie comunale.

Fonte: Istat, Dati ambientali nelle città – 2020

Aree protette (SDGs). Quota percentuale delle aree naturali protette terrestri che sono incluse nell'elenco ufficiale delle aree protette (Euap) e in quello della Rete Natura 2000.

Fonte: Istat, Elaborazione su dati Ministero dell'Ambiente e della tutela del territorio e del mare – 2020

Autovetture inquinanti. Percentuale delle autovetture in classe di emissioni euro 0-3 sul totale delle autovetture circolanti.

Fonte: Istat, Dati ambientali nelle città – 2020

Autovetture a basse emissioni. Percentuale di autovetture elettriche o ibride, gas e bi-fuel sul totale delle autovetture circolanti.

Fonte: Istat, Dati ambientali nelle città – 2020

Inquinamento acustico. Controlli del rumore nei quali è stato rilevato almeno un superamento dei limiti per 100.000 abitanti.

Fonte: Istat, Dati ambientali nelle città – 2020

Impermeabilizzazione del suolo da copertura artificiale (SDGs). Percentuale di suolo impermeabilizzato sul totale della superficie territoriale.

Fonte: Sistema Nazionale per la Protezione dell'Ambiente – DICSIT (Database Indicatori Consumo di Suolo in Italia) - 2020

Popolazione esposta al rischio frane (SDGs). Percentuale della popolazione residente in aree con pericolosità da frane elevata e molto elevata (PAI P4+P3) sul totale della popolazione residente (Censimento 2011).

Fonte: Ispra, Annuario Dati ambientali 2020

Popolazione esposta al rischio alluvioni (SDGs). Percentuale della popolazione residente in aree a pericolosità idraulica media (P2 - tempo di ritorno 100-200 anni ex D. Lgs. 49/2010) sul totale della popolazione residente (Censimento 2011).

Fonte: Ispra, Annuario Dati ambientali 2020

Inquinamento elettromagnetico – SRB per telefonia mobile. Quota di impianti di Stazioni Radio Base per telefonia mobile attivi sulla popolazione residente (per 1.000 abitanti).

Fonte Lazio e Italia: Ispra, Annuario Dati ambientali 2019.

Fonte: Ispra, Qualità dell'ambiente urbano - XIV Rapporto - 2018

Soddisfazione per la situazione ambientale. Persone molto o abbastanza soddisfatte della situazione ambientale (aria, acqua, rumore) della zona in cui vivono per 100 persone di 14 anni e più.

Fonte: Istat, Indagine Aspetti della vita quotidiana – 2020

(Stime da elaborazioni su dati Istat)

Preoccupazione per la perdita di biodiversità. Percentuale di persone di 14 anni e più che ritiene l'estinzione di specie vegetali/animali tra le 5 preoccupazioni ambientali prioritarie sul totale delle persone di 14 anni e più.

Fonte: Istat, Indagine Aspetti della vita quotidiana – 2020

(Stime da elaborazioni su dati Istat)





Preoccupazione per i cambiamenti climatici. Percentuale di persone di 14 anni e più che ritiene il cambiamento climatico o l'aumento dell'effetto serra e il buco dell'ozono tra le 5 preoccupazioni ambientali prioritarie sul totale delle persone di 14 anni e più.

Fonte: Istat, Indagine Aspetti della vita quotidiana – 2020

(Stime da elaborazioni su dati Istat)

2.11 - Innovazione, ricerca e creatività

Per il dominio Innovazione, ricerca e creatività sono stati calcolati **4 indicatori** per i quali si evidenzia la **variazione** sull'anno precedente e il **confronto** con il dato nazionale e **con i grandi comuni italiani**.

Indicatore	Roma Capitale	Variazione			
		Roma Capitale (rispetto all'anno precedente)	Lazio	Italia	Grandi comuni
Lavoratori della conoscenza (%a, 2020)	30,9		23,6	18,4	27,1
Occupati in imprese creative (%a, 2020)	7,1		5,0	3,5	4,8
Mobilità dei laureati italiani (25-39 anni) (%a, 2020)**	12,0		3,6	-5,4	5,2
Start up e PMI innovative (%a, 2021)	9,9		12,0	-	3,0



Non disponibile



Miglioramento



Stabilità



Peggioramento

** Serie precedente interrotta nel 2018. Dato attuale non confrontabile con la serie precedente.

Gli indicatori del dominio *Innovazione* indicano una situazione di **vantaggio di Roma Capitale** rispetto al contesto regionale, nazionale e dei grandi comuni.

Paragonata con i dati regionali, nazionali e degli altri grandi comuni Roma mostra:

Vantaggio

Lavoratori della conoscenza – L'indicatore considera gli occupati con laurea o titoli superiori che svolgono professioni tecniche o di alta specializzazione. L'incidenza dei lavoratori della conoscenza a Roma è pari al 30,9%, e quindi largamente superiore alla media nazionale (18,4%), nonché a quella della media degli altri grandi comuni (27,1%).

Occupati in imprese creative – Gli occupati in imprese creative (architetti, progettisti, artisti, giornalisti, fotografi, tecnici radiofonici e dell'audiovisivo, artigiani del legno, dei gioielli, del tessile) rappresentano a Roma il 7,1% del totale degli occupati, un dato superiore alla media dei grandi comuni (4,8%) e sensibilmente più alto della media nazionale (3,5%).

Mobilità dei laureati italiani* – Il numero di giovani laureati (25-39 anni) che entrano a Roma è sensibilmente superiore a quanti ne escono e ciò si traduce in un tasso migratorio positivo (+12 per mille laureati). Ciò evidenzia la capacità del contesto romano di attrarre e trattenere giovani altamente specializzati.

L'indicatore si colloca a Roma su un valore superiore alla media dei grandi comuni, dove raggiunge il +5,2 per mille, pur rimanendo al di sotto di quello rilevato in città quali Bologna, Milano, Torino e Firenze.

Tuttavia il dato nazionale è di tendenza opposta ed è dunque negativo. Esso si attesta sul -5,4 per mille ed è sospinto verso il basso dalle dinamiche migratorie prevalenti nel Sud Italia, dove i flussi di spostamento in uscita anche dei segmenti di giovani con alta formazione prevalgono su quelli in entrata.

* Serie precedente interrotta nel 2018. Dato attuale non confrontabile con la serie precedente

Start up e PMI innovative – A Roma risiede il 9,5% del totale delle imprese che vengono definite "Start up e PMI innovative", cioè nuove società caratterizzate in modo esclusivo o prevalente dallo sviluppo, la produzione e la commercializzazione di prodotti o servizi innovativi ad alto valore tecnologico. Tale quota è superiore alla media degli altri grandi comuni (3%) e inferiore solo alla città di Milano (17,7%).

Miglioramento

La quota maggiore degli indicatori inclusi in questo dominio mostrano un miglioramento per Roma Capitale rispetto all'anno precedente: aumenta la percentuale di lavoratori della conoscenza, cioè gli occupati con istruzione universitaria impiegati in professioni Scientifico-Tecnologiche, cresce il peso degli occupati creativi e quello delle start up o PMI innovative.

Peggioramento

Peggiora invece l'indicatore di attrattività delle alte professionalità di Roma rispetto all'anno precedente, anche se su questo indicatore (come su molti altri) ha avuto un'influenza negativa notevole la situazione di emergenza e restrizioni seguita alla crisi sanitaria.

DESCRIZIONE DEGLI INDICATORI

Lavoratori della conoscenza (SDGs). Percentuale di occupati con istruzione universitaria (Iscd 5,6,7 e 8) in professioni Scientifico-Tecnologiche (Isco 2-3) sul totale degli occupati.

Fonte: Istat, Rilevazione sulle forze di lavoro – 2020

Occupati in imprese creative. Percentuale di occupati in imprese culturali e creative (ISCO-08, Nace rev.2) sul totale degli occupati (15 anni e più).

Fonte: Istat, Rilevazione sulle forze di lavoro – 2020

Mobilità dei laureati italiani (25-39 anni). Tasso di migratorietà (%) degli italiani (25 - 39 anni con titolo di studio terziario, calcolato come rapporto tra il saldo migratorio (differenza tra iscritti e cancellati per trasferimento di residenza) e i residenti con titolo di studio terziario (laurea, AFAM, dottorato). I valori per l'Italia comprendono solo i movimenti da/per l'estero, per i valori ripartizionali si considerano anche i movimenti inter-ripartizionali, per i valori regionali si considerano anche i movimenti interregionali).

Fonte: Istat, Iscrizioni e cancellazioni all'anagrafe per trasferimento di residenza e Rilevazione sulle Forze di lavoro – 2020

(Serie precedente interrotta nel 2018. Dato attuale non confrontabile con la serie precedente)

Start up e PMI innovative. Percentuale di start up e PMI innovative sul totale.

Fonte: Elaborazioni su dati Infocamere - 2020

2.12 - Qualità dei servizi - Cittadinanza

Per il dominio Qualità dei servizi – Cittadinanza sono stati calcolati **10 indicatori** per i quali si evidenzia la **variazione** sull'anno precedente e il confronto con il dato nazionale e **con i grandi comuni italiani**.

Indicatore	Roma Capitale	Variazione Roma Capitale (rispetto all'anno precedente)	Lazio	Italia	Grandi comuni
Bambini che hanno usufruito dei servizi comunali per l'infanzia (% 2019-2020)	30,8		19,0	13,8	19,2
Anziani trattati in assistenza domiciliare integrata (Città Metropolitane, %, 2020)	2,2		2,2	2,8	2,9
Servizi online delle Amministrazioni comunali (n., 2019)	40		31	29	34
Servizi a digitalizzazione elevata (% 2019)	52,5		20,4	21,7	33,5
Veicoli a basso impatto ambientale in dotazione alle Amministrazioni comunali (% 2019)	10,9		18,9	35,4	28,4
Punti luce dell'illuminazione pubblica stradale con LED (% 2019)	919,6		801,7	489,1	428,0
Difficoltà di accesso ad alcuni servizi (pronto soccorso, uff. postale, scuole, etc) (% media 2018-2019-2020)*	5,2		6,4	5,9	-
Irregolarità nella distribuzione dell'acqua (% 2020)*	3,8		12,3	8,9	-
Famiglie che non si fidano di bere l'acqua del rubinetto (% 2020)*	10,3		23,2	28,4	-
Disagi nella zona di abitazione (% 2020)*	31,4		20,2	12,8	-



Non disponibile



Miglioramento



Stabilità



Peggioramento

* Stime da elaborazioni su dati Istat

Il quadro degli indicatori di riferiti a questi servizi restituisce una **situazione diversificata**.

Paragonata con i dati nazionali, regionali e degli altri grandi comuni **Roma** mostra:

Vantaggio

Bambini che hanno usufruito dei servizi comunali per l'infanzia – La quota di bambini di 0-2 anni che frequentano a Roma gli asili comunali è nettamente superiore alla media nazionale e raggiunge il 30,8% a fronte del 13,8% nel totale Italia e del 19,2% della media degli altri grandi comuni.

Servizi online delle Amministrazioni comunali – A Roma (2019) si contavano 40 servizi forniti ai cittadini attraverso la rete internet (a maggio 2022 il conto è arrivato a 61), contro i 29 della media nazionale (calcolata considerando i comuni capoluogo) e i 34 dei grandi comuni.

Servizi a digitalizzazione elevata – Il livello più alto di informatizzazione dei servizi offerti, cioè servizi online forniti completamente per via telematica, costituisce a Roma il 52,5% di tutti i servizi online, contro il 21,7% del totale dei comuni capoluogo in Italia e il 33,5% della media degli altri grandi comuni.

Punti luce dell'illuminazione pubblica stradale con LED – A Roma su 1.000 punti luce di illuminazione pubblica 920 sono a più basso impatto ambientale (LED), a fronte dei 489 del totale Italia e dei 428 dei grandi comuni.

Difficoltà di accesso ad alcuni servizi – La percentuale di famiglie che dichiarano di avere molta difficoltà a raggiungere alcuni servizi essenziali (farmacie, pronto soccorso, ufficio postale, etc.) è pari al 5,2%, a fronte del 6,4% del Lazio e del 5,9% della media nazionale.

Irregolarità nella distribuzione dell'acqua – Le famiglie che a Roma denunciano irregolarità nell'erogazione dell'acqua corrente sono il 3,8% del totale, contro il 12,3% della regione e l'8,9% della media nazionale.

Famiglie che non si fidano di bere l'acqua del rubinetto – La percentuale di famiglie che non si fida di bere l'acqua del rubinetto (perché inquinata, ha brutto colore, ha cattivo sapore, ecc.) raggiunge la cifra non insignificante del 10,3%. Peggiora in ogni caso la situazione nel Lazio e nella media nazionale con rispettivamente il 23,2% e il 28,4% di famiglie che non sono soddisfatte di questo servizio essenziale.

Svantaggio

Anziani trattati in assistenza domiciliare integrata – La quota di anziani in ADI nella città metropolitana di Roma è pari al 2,2% del totale della popolazione con più di 65 anni, mentre raggiunge il 2,8% nella media nazionale e il 2,9 negli altri grandi comuni.

Veicoli a basso impatto ambientale in dotazione alle Amministrazioni comunali – La percentuale di veicoli a basso impatto ambientale (metano, GPL, bi-fuel, bici elettriche, biciclette, quadricicli, segway) sul totale dei veicoli in dotazione dell'Amministrazione capitolina è pari al 10,9%, a fronte del 35,4% della media nazionale e del 28,4% dei soli grandi comuni.

Disagio nella zona di abitazione – Le famiglie che evidenziano fattori di disagio (sporcizia, traffico, rumore, stato delle strade, etc.) nella zona in cui vivono sono pari a Roma al 31,4%, contro il 20,2% del Lazio e il 12,8% della media nazionale.

Miglioramento

Rispetto all'anno precedente, aumenta la percentuale di bambini di 0-2 anni che frequentano gli asili nido comunali.

Aumentano i servizi online offerti dall'Amministrazione e la quota di servizi telematici a più alto livello di informatizzazione.

In termini di risparmio energetico, aumenta il numero di punti luce pubblici a LED.

A confronto con l'anno precedente, decresce la quota di famiglie che lamentano la presenza di disagi di vario genere nella zona di abitazione (sporcizia nelle strade, difficoltà di parcheggio, difficoltà di collegamento con mezzi pubblici, traffico, inquinamento dell'aria, rumore, rischio di criminalità, odori sgradevoli, scarsa illuminazione delle strade, cattive condizioni della pavimentazione stradale).

Allo stesso tempo diminuisce la percentuale di famiglie che dichiarano di avere difficoltà di accesso ad alcuni servizi essenziali (pronto soccorso, ufficio postale, scuole, etc.).

Stabilità

Rispetto all'anno precedente resta invariata la quota di anziani trattati in Assistenza Domiciliare Integrata e le famiglie che non si fidano di bere l'acqua del rubinetto.

Peggioramento

Valutando il parco macchine delle Amministrazioni comunali, a Roma diminuisce rispetto all'anno precedente la dotazione di veicoli a basso impatto ambientale (metano, GPL, bi-fuel, bici elettriche, biciclette, quadricicli, segway).

DESCRIZIONE DEGLI INDICATORI

Bambini che hanno usufruito dei servizi comunali per l'infanzia. Percentuale di bambini di 0-2 anni che hanno usufruito dei servizi per l'infanzia offerti dai Comuni (asili nido, micronidi, o servizi integrativi e innovativi) sul totale dei bambini di 0-2 anni.

Fonte: Istat, Indagine censuari sugli interventi e servizi sociali offerti dai comuni singoli o associati – 2019-2020

Anziani trattati in assistenza domiciliare integrata. Percentuale di anziani trattati in Assistenza domiciliare Integrata sul totale della popolazione anziana (65 anni e oltre).

Fonte: Ministero della Salute, Sistema Informativo Sanitario (SIS) – 2020

(Dati disponibili per Città metropolitane)

Servizi online delle Amministrazioni comunali. Numero di servizi on line resi disponibili ai cittadini dalle Amministrazioni comunali.

Fonte: Istat, Dati ambientali nelle città – 2019

Servizi a digitalizzazione elevata. Percentuale di servizi con livello di fruizione 4 (avvio e conclusione per via telematica dell'intero iter relativo al servizio richiesto, comprendendo anche il pagamento on line sul sito dell'Ente o altro sito dedicato qualora sia previsto per l'attivazione del servizio o il versamento di un tributo) sul totale dei servizi online forniti dall'Amministrazione.

Fonte: Istat, Dati ambientali nelle città – 2019

Livello di informatizzazione¹⁴ dei servizi online delle Amministrazioni comunali. Servizi online forniti dall'Amministrazione secondo il livello di fruizione (quota percentuale).

Fonte: Istat, Dati ambientali nelle città – 2019

Veicoli a basso impatto ambientale in dotazione alle Amministrazioni comunali. Percentuale di veicoli a basso impatto ambientale (metano, GPL, bi-fuel, bici elettriche, biciclette, quadricicli, segway) sul totale dei veicoli in dotazione alle Amministrazioni comunali.

Fonte: Istat, Dati ambientali nelle città – 2019

Punti luce dell'illuminazione pubblica stradale con LED. Punti luce dell'illuminazione pubblica stradale con LED (per mille punti luce).

Fonte: Istat, Dati ambientali nelle città – 2019

Difficoltà di accesso ad alcuni servizi. Percentuale di famiglie che dichiarano molta difficoltà a raggiungere tre o più servizi essenziali (farmacie, pronto soccorso, ufficio Postale, polizia, carabinieri, uffici comunali, asilo nido, scuola materna, scuola elementare, scuola media inferiore, negozi di generi alimentari, mercati, supermercati) sul totale delle famiglie.

Fonte: Istat, Indagine Aspetti della vita quotidiana – media 2018-2019-2020

(Stime da elaborazioni su dati Istat)

Irregolarità nella distribuzione dell'acqua (SDGs). Percentuale di famiglie che denunciano irregolarità nell'erogazione dell'acqua sul totale delle famiglie.

Fonte: Istat, Indagine Aspetti della vita quotidiana – 2020

(Stime da elaborazioni su dati Istat)

Famiglie che non si fidano di bere l'acqua del rubinetto. Percentuale di famiglie che non si fida di bere l'acqua del rubinetto (perché inquinata, ha brutto colore, ha cattivo sapore, ecc.) sul totale delle famiglie.

Fonte: Istat, Indagine Aspetti della vita quotidiana - 2020

Disagi nella zona di abitazione. Percentuale di famiglie che dichiarano un'alta presenza di tre o più fattori di disagio (sporcizia nelle strade, difficoltà di parcheggio, difficoltà di collegamento con mezzi pubblici, traffico, inquinamento dell'aria, rumore, rischio di criminalità, odori sgradevoli, scarsa illuminazione delle strade, cattive condizioni della pavimentazione stradale) nella zona in cui vivono sul totale delle famiglie.

Fonte: Istat, Indagine Aspetti della vita quotidiana – 2020

(Stime da elaborazioni su dati Istat)

2.12 - Qualità dei servizi – Mobilità

¹⁴ Livello 1: visualizzazione e/o acquisizione di informazioni;

Livello 2: acquisizione (download) di modulistica;

Livello 3: inoltro on line della modulistica per l'attivazione del servizio;

Livello 4: avvio e conclusione per via telematica dell'intero iter relativo al servizio richiesto (comprendendo anche il pagamento on line sul sito dell'Ente o altro sito dedicato qualora sia previsto per l'attivazione del servizio o il versamento di un tributo. Non va quindi considerata la possibilità di effettuare il pagamento tramite l'Internet banking degli utenti).

Per il dominio Qualità dei servizi – Mobilità sono stati calcolati **17 indicatori** per i quali si evidenzia la **variazione** sull'anno precedente e il **confronto** con il dato nazionale e con i **grandi comuni italiani**.

Indicator e	Roma Capitale	Variazione Roma Capitale (rispetto all'anno precedente)	Lazio	Itali a	Grandi comuni
Posti-km offerti dal Tpl (<i>valore per ab., 2019</i>)	6.884		6.370	4.624	5.660
Domanda di TPL (<i>passengeri annui per ab., 2019</i>)	318		291	192	281
Autobus con classe di emissione bassa (<i>Euro 5 o superiore</i>) (% <i>, 2019</i>)	62,7		62,1	65,2	66,0
Velocità dei servizi di trasporto pubblico locale - Autobus e filobus (<i>km/h, 2019</i>)	16,8		-	19,2	17,0
Velocità dei servizi di trasporto pubblico locale - Tram (<i>km/h, 2019</i>)	11,2		-	16,5	16,0
Velocità dei servizi di trasporto pubblico locale - Metropolitana (<i>km/h, 2019</i>)	27,7		-	28,3	28,0
Licenze taxi (<i>per 10.000 ab., 2019</i>)	27,7		-	12,8	15,3
Soddisfazione per i servizi di mobilità - Autobus e tram (<i>% voto >=8, 2020</i>)*	6,0		8,3	19,6	-
Soddisfazione per i servizi di mobilità - Metropolitana (<i>% voto >=8, 2021</i>)	15,2		-	-	-
Utenti assidui (<i>% su pop >=14 anni, 2020</i>)*	29,2		20,3	12,5	-
Stalli di sosta nei parcheggi di scambio (<i>per 1.000 vetture circolanti, 2019</i>)	8,3		-	12,8	13,3
Densità veicolare (<i>per kmq di sup. comunale, 2020</i>)	1.783		228	175	2.985
Tasso di motorizzazione (<i>autovetture per 100 abitanti, 2020</i>)	62		67	67	58
Indice di potenziale inquinante delle autovetture circolanti (<i>auto ad alto potenziale per 100 auto a basso potenziale, 2020</i>)	122		130	131	132
Tasso di incidentalità stradale (<i>per 100.000 abitanti, 2020</i>)	297		232	200	312
Tasso di mortalità per incidente stradale (<i>per 100.000 abitanti, 2020</i>)	3,8		4,6	4,0	3,0
Tasso di mortalità dei pedoni (<i>per 100.000 abitanti, 2020</i>)	1,4		1,1	0,7	1,0



Non disponibile



Miglioramento



Stabilità



Peggioramento

I servizi per la mobilità mostrano un quadro **molto articolato**.

Paragonata con i dati regionali e nazionali **Roma** mostra:

Vantaggio

Posti-km offerti dal Tpl – I posti km offerti dal servizio di Trasporto pubblico locale (Km percorsi per abitante) sono nel 2019 a Roma significativamente più alti che nella media nazionale: si tratta di 6.884 contro i 4.624 della media Italia.

Domanda di Tpl – La domanda di Trasporto pubblico locale (passengeri annui per abitante) raggiunge a Roma quota 318, a fronte di 192 della media nazionale.

Licenze taxi – A Roma il numero di licenze taxi in relazione agli abitanti è molto elevato e pari a 27,7 licenze ogni 10mila residenti, contro le 12,8 riferito al totale Italia.

Utenti assidui – La quota di persone che utilizzano i mezzi di trasporto pubblico è notevolmente più alta della media nazionale, con un 29,2% contro il 12,5% della media nazionale.

Tasso di motorizzazione – A Roma sono immatricolate 62 autovetture ogni 100 abitanti, con un livello inferiore a quello nazionale (67).

Indice di potenziale inquinante delle autovetture circolanti – L'indicatore di sintesi, che esprime la proporzione di autovetture a medio/alto potenziale inquinante su 100 autovetture a basso potenziale, segnala a Roma una situazione favorevole rispetto alla media nazionale, con un valore di 122 a fronte di 131 dell'Italia.

Pur trattandosi di un valore superiore a 100, e quindi con una prevalenza di auto più inquinanti, si tratta di un valore inferiore a quello medio.

(Valori >100 indicano una prevalenza di autovetture ad alto potenziale inquinante, valori <100 una prevalenza di autovetture a basso potenziale inquinante).

Tasso di mortalità per incidente stradale – Il numero di decessi avvenuti per incidenti stradali è a Roma di 3,8 su 100mila abitanti, un dato solo di poco inferiore alla media nazionale, dove si attesta al 4 per 100mila.

Svantaggio

Autobus con classe di emissione bassa (Euro 5 o superiore) – Rispetto alla media nazionale a Roma è più bassa la percentuale di autobus meno inquinanti, che costituiscono il 62,7% del totale, a fronte del 65,2% della media nazionale.

Velocità dei servizi di trasporto pubblico locale (Autobus e filobus) – In media i mezzi di superficie pubblici su gomma si muovono a Roma ad una velocità di 16,8 km/h, inferiore a quella rilevata nel totale Italia (19,2 km/h).

Velocità dei servizi di trasporto pubblico locale (Tram) – La velocità dei tram è di 11,2 km/h a Roma, contro i 16,5 km/h registrati in media nazionale.

Velocità dei servizi di trasporto pubblico locale (Metropolitana) – La velocità della metropolitana a Roma è di 27,7 km/h, quindi i tempi di percorrenza sono inferiori a quelli degli altri mezzi pubblici. Tuttavia il dato romano risulta inferiore alla media nazionale, dove si raggiungono i 28,3 km/h.

Soddisfazione per i servizi di mobilità (autobus e tram) – Il giudizio espresso a Roma per i servizi di mobilità di superficie appare fortemente negativo se confrontato con la media nazionale: solo il 6% degli utenti assidui ha espresso un voto uguale o superiore a 8, contro il 19,6% del totale Italia.

Stalli di sosta nei parcheggi di scambio – La disponibilità di stalli di sosta in parcheggi di scambio è a Roma di 8,3 per 1.000 vetture circolanti, un dato sensibilmente inferiore alla media nazionale pari a 12,8 posti per 1.000 vetture circolanti.

Densità veicolare – A Roma circolano circa 2 milioni 295mila veicoli che, in rapporto alla superficie comunale, si traducono in una densità veicolare per kmq pari a 1.783, valore notevolmente superiore alla media nazionale dove l'indicatore si attesta su 175 veicoli per kmq.

Tasso di incidentalità stradale – L'alto numero di veicoli circolanti a Roma si traduce in una frequenza di incidenti stradali gravi (eventi con morti o feriti) più elevato della media nazionale: 297 incidenti ogni 100mila abitanti, contro i 200 della media nazionale.

Tasso di mortalità dei pedoni – L'indicatore relativo alla mortalità dei pedoni risulta a Roma considerevolmente più alto che nella media nazionale (1,4 ogni 100mila abitanti contro lo 0,7 per 100mila abitanti della media nazionale).

Paragonata con i dati degli altri **grandi comuni** Roma mostra:

Vantaggio

Posti km offerti dal Tpl – A Roma i posti km offerti dal servizio di Trasporto pubblico locale (km percorsi per abitante) sono 6.884, contro i 5.660 della media degli altri grandi comuni.

Domanda di Tpl – La domanda di Trasporto pubblico locale (passeggeri annui per abitante) raggiunge a Roma la quota di 318, a fronte di 281 degli altri grandi comuni.

Licenze taxi – A Roma il numero di licenze taxi in relazione agli abitanti è molto elevato e pari a 27,7 licenze ogni 10mila residenti, contro il 15,3 della media degli altri grandi comuni.

Densità veicolare – A Roma, nonostante l'alto numero di veicoli circolanti (oltre 2 milioni 295mila), la notevole estensione del territorio fa sì che si registri una densità di veicoli per kmq di superficie comunale piuttosto contenuta a confronto con la media degli altri grandi comuni: si tratta di 1.783 veicoli per kmq nella Capitale contro i 2.985 degli altri comuni.

Indice di potenziale inquinante delle autovetture circolanti – L'indicatore di sintesi che esprime la proporzione di autovetture a medio/alto potenziale inquinante su 100 autovetture a basso potenziale, segnala a Roma una situazione favorevole rispetto alla media dei grandi comuni, con un valore di 122 contro 132 degli altri grandi comuni italiani.

Tasso di incidentalità stradale – L'indicatore si attesta a Roma sui 297 incidenti (eventi con morti e feriti) su 100mila abitanti, una quota inferiore alla media degli altri grandi comuni, dove raggiunge i 312 incidenti ogni 100mila abitanti. In particolare l'indicatore a Roma è notevolmente inferiore ai valori rilevati nelle città di Genova, Firenze e Milano.

Svantaggio

Autobus con classe di emissione bassa (Euro 5 o superiore) – Gli autobus meno inquinanti costituiscono a Roma il 62,7% del totale, a fronte del 66% della media degli altri comuni.

Velocità dei servizi di trasporto pubblico locale (Autobus e filobus) – In media i mezzi di superficie pubblici su gomma si muovono a Roma ad una velocità di 16,8 km/h, lievemente inferiore a quella rilevata nella media dei grandi comuni (17 km/h).

Velocità dei servizi di trasporto pubblico locale (Tram) – Lo svantaggio appare più ampio considerando la velocità dei tram, che è di 11,2 km/h a Roma, contro i 16 km/h registrati nella media degli altri grandi comuni.

Velocità dei servizi di trasporto pubblico locale (Metropolitana) – La velocità della metropolitana a Roma è di 27,7 km/h, quindi i tempi di percorrenza sono inferiori a quelli degli altri mezzi pubblici. Il dato romano risulta lievemente inferiore a quello registrato negli altri grandi comuni che possono contare su una o più linee di metropolitana, dove la velocità è in media di 28 km/h.

Stalli di sosta nei parcheggi di scambio – Inferiore alla media nazionale e agli altri grandi comuni è il numero di parcheggi nei nodi di scambio (numero di posti per 1.000 autovetture): a Roma il dato è di 8,3 posti per 1.000 autovetture contro la media dei grandi comuni dove raggiunge i 13,3 posti per 1.000 autovetture.

Tasso di motorizzazione – A Roma vi sono 62 autovetture ogni 100 abitanti a fronte delle 58 della media degli altri grandi comuni. Le città che mostrano dati più critici di quello romano sono Catania, Verona e Palermo.

Tasso di mortalità per incidente stradale – Il numero di decessi avvenuti per incidenti stradali è a Roma di 3,8 su 100mila abitanti, un dato superiore alla media dei grandi comuni, dove si attesta al 3 per 100mila.

Tasso di mortalità dei pedoni – L'indicatore relativo alla mortalità dei pedoni risulta a Roma di 1,4 decessi per 100mila abitanti, superiore alla media dei grandi comuni (1 per 100mila).

Miglioramento

Sul versante del trasporto pubblico, rispetto all'anno precedente aumentano i posti km offerti dal servizio di trasporto pubblico locale e la domanda di trasporto pubblico (numero di passeggeri annui per abitante), mentre allo stesso tempo sale leggermente la velocità di spostamento di autobus e tram.

Migliora la modernizzazione del parco dei mezzi di superficie in termini di classe di emissione (euro 5 o più).

Aumentano le licenze di taxi e sembra aumentare lievemente anche la velocità di spostamento con autobus e tram.

Diminuisce la densità veicolare e il tasso di motorizzazione e appare in miglioramento l'indice di potenziale inquinante del parco auto circolanti.

In diminuzione i tre indicatori legati agli incidenti stradali: il tasso di incidentalità, il tasso di mortalità per incidente stradale e la mortalità dei pedoni.

Peggioramento

Rispetto all'anno precedente scende lievemente la velocità media della metropolitana e parallelamente diminuisce sensibilmente la soddisfazione per l'efficienza della metropolitana espressa dagli utenti assidui.

Al contempo diminuisce anche il numero di utenti assidui. Decresce la disponibilità di stalli nei parcheggi di scambio.

DESCRIZIONE DEGLI INDICATORI

Posti-km offerti dal Trasporto pubblico locale. Prodotto del numero complessivo di km effettivamente percorsi nell'anno da tutti i veicoli del trasporto pubblico per la capacità media dei veicoli in dotazione, rapportato al numero totale di persone residenti (posti-km per abitante).

Fonte: Istat, Dati ambientali nelle città – 2020

Domanda di Trasporto pubblico locale. Passeggeri annui del Trasporto pubblico locale per abitante.

Fonte: Istat, Dati ambientali nelle città – 2020

Autobus con classe di emissione bassa (Euro 5 o superiore). Percentuale di autobus con classe di emissione Euro 5 o superiore utilizzati per il trasporto pubblico locale.

Fonte: Istat, Dati ambientali nelle città – 2020

Velocità dei servizi di trasporto pubblico locale – Autobus e filobus. Velocità commerciale dei servizi di trasporto pubblico locale: autobus e filobus (valori in km/h).

Fonte: Istat, Dati ambientali nelle città – 2020

Velocità dei servizi di trasporto pubblico locale – Tram. Velocità commerciale dei servizi di trasporto pubblico locale: tram (valori in km/h).

Fonte: Istat, Dati ambientali nelle città – 2020

Velocità dei servizi di trasporto pubblico locale – Metropolitana. Velocità commerciale dei servizi di trasporto pubblico locale: metropolitana (valori in km/h).

Fonte: Istat, Dati ambientali nelle città – 2020

Licenze taxi. Licenze di taxi attive per 10.000 abitanti.

Fonte: Istat, Dati ambientali nelle città – 2020

Soddisfazione per i servizi di mobilità - Autobus e tram. Percentuale di utenti che hanno espresso un voto uguale o superiore a 8 per tutti i mezzi di trasporto che utilizzano abitualmente (più volte a settimana) sul totale degli utenti assidui.

Fonte: Istat, Indagine Aspetti della vita quotidiana – 2020

(Stime da elaborazioni su dati Istat)

Soddisfazione per i servizi di mobilità - Roma Capitale 2019-2020. Percentuale di utenti che utilizzano abitualmente l'autobus o la metropolitana che hanno espresso un voto uguale o superiore a 8 sul totale degli utenti assidui.

Fonte: Istat, Indagine Aspetti della vita quotidiana – 2020

(Stime da elaborazioni su dati Istat)

Utenti assidui. Percentuale di persone di 14 anni e più che utilizzano più volte a settimana i mezzi di trasporto pubblici (autobus, filobus, tram all'interno del proprio comune; pullman o corriere che collegano comuni diversi; treno).

Fonte: Istat, Indagine Aspetti della vita quotidiana – 2020
(Stime da elaborazioni su dati Istat)

Stalli di sosta nei parcheggi di scambio. Disponibilità di stalli di sosta in parcheggi di scambio per 1.000 vetture circolanti.

Fonte: Istat, Dati ambientali nelle città – 2020

Densità veicolare. Numero di veicoli circolanti adibiti al trasporto di persone o di merci per 100 abitanti). Fonte: Istat, Dati ambientali nelle città – 2019

Tasso di motorizzazione. Numero di autovetture per 100 abitanti.

Fonte: Istat, Dati ambientali nelle città – 2020

Tasso di incidentalità stradale. Numero di incidenti stradali con feriti o morti per 100.000 abitanti.

Fonte: Istat, Rilevazione sugli incidenti stradali – 2020

Tasso di mortalità per incidente stradale (SDGs). Numero morti per incidente stradale per 100.000 abitanti.

Fonte: Istat, Rilevazione sugli incidenti stradali – 2019

Tasso di mortalità dei pedoni. Numero di pedoni morti per incidente stradale per 100.000 abitanti.

Fonte: Istat, Rilevazione sugli incidenti stradali – 2020

2.12 - Qualità dei servizi – Gestione eco compatibile

Per il dominio Qualità dei servizi – Gestione eco compatibile sono stati calcolati **8 indicatori** per i quali si evidenzia la **variazione** sull'anno precedente e il **confronto** con il dato nazionale e **con i grandi comuni italiani**.

Indicatore	Roma Capitale	Variazione Roma Capitale (rispetto all'anno precedente)			
		Lazio	Italia	Grandi comuni	
Colonnine di ricarica per auto elettriche (<i>n. per 10 kmq, 2020</i>)	1,7		-	1,7	11,0
Densità di piste ciclabili (<i>km per 100 kmq, 2019</i>)	19,3		-	24,2	59,2
Disponibilità di aree pedonali (<i>mq per 100 abitanti, 2019</i>)	14,0		-	45,7	88,0
Bike e scooter sharing (<i>n. per 10.000 abitanti, 2019</i>)	19,6		-	21,7	32,0
Car sharing (<i>n. per 10.000 abitanti, 2019</i>)	8,4		-	4,6	5,8
Densità degli impianti fotovoltaici (<i>n. per 10 kmq, 2020</i>)	108,7		-	67,2	84,7
Pannelli solari fotovoltaici attinenti alle amministrazioni comunali (<i>% , 2020</i>)	1,0		-	1,5	2,8
Teleriscaldamento (volumetria servita da teleriscaldamento (<i>m3 per abitante, 2020</i>))	1,2		-	13,7	16,4



Non disponibile



Miglioramento



Stabilità



Peggioramento

Gli indicatori riferiti a questa tipologia di servizi mostra una **situazione articolata**.

Paragonata con i dati nazionali Roma mostra:

Vantaggio

Car sharing – La disponibilità di veicoli dei servizi di car sharing è sensibilmente superiore alla media nazionale con 8,4 veicoli per 10 mila abitanti a fronte di 4,6 del totale Italia.

Densità degli impianti fotovoltaici – Roma è fra le città a più alta densità di impianti fotovoltaici, con 108,7 impianti ogni 10 kmq (per un totale di circa 14mila impianti), a fronte dei 67,2 impianti per 10 kmq presenti sull'intero territorio nazionale.

Svantaggio

Densità di piste ciclabili – La consistenza di piste ciclabili in relazione alla superficie comunale, seppure aumentata sensibilmente negli ultimi anni, è tuttora inferiore alla media nazionale, con 19,3 km per 100 kmq di territorio a fronte dei 24,2 km della media Italia.

Disponibilità di aree pedonali – La disponibilità di aree pedonali (che ricoprono in totale 0,31 kmq dell'intera superficie comunale) in rapporto agli abitanti a Roma è di molto inferiore a quella della media nazionale: Roma si attesta su 14 mq ogni 100 residenti contro i 45,7 mq del totale Italia.

Bike e scooter sharing – La disponibilità di biciclette dei servizi di bike sharing e motocicli dei servizi di scooter sharing complessivamente è a Roma di 19,6 biciclette o motocicli per 10 mila abitanti, in svantaggio rispetto alla media nazionale dove si attesta su 21,7 mezzi di questo tipo per 10 mila abitanti.

Pannelli solari fotovoltaici attinenti alle amministrazioni comunali – La percentuale di pannelli solari fotovoltaici di proprietà del comune o delle partecipate del comune sul totale degli impianti si ferma a Roma all'1%, a fronte dell'1,5% della media nazionale.

Teleriscaldamento – A Roma vi è una piccola quota di energia da riscaldamento prodotta da impianti di teleriscaldamento che fornisce 1,3 m3 per abitante. La cifra è notevolmente inferiore alla media nazionale, dove essa raggiunge i 13,7 m3 per abitante.

Parità

Colonnine di ricarica per auto elettriche – La densità di colonnine di ricarica per le auto elettriche Roma è di 1,7 ogni 10 kmq (215 colonnine), al pari della media nazionale.

Paragonata con i dati degli altri **grandi comuni** Roma mostra:

Vantaggio

Car sharing – La disponibilità di veicoli dei servizi di car sharing è sensibilmente superiore alla media degli altri grandi comuni con 8,4 veicoli per 10 mila abitanti a fronte di 5,8 delle altre realtà urbane.

Densità degli impianti fotovoltaici – Roma è fra le città a più alta densità di impianti fotovoltaici, con 108,7 impianti ogni 10 kmq (per un totale di circa 14mila impianti), a fronte dei 84,7 impianti per 10 kmq presenti nella media degli altri grandi comuni.

Svantaggio

Colonnine di ricarica per auto elettriche – La densità di colonnine di ricarica per le auto elettriche a Roma è fortemente inferiore alla media dei grandi comuni, con 1,7 colonnine ogni 10 kmq a fronte di 11 ogni 10 kmq del resto dei grandi comuni.

Densità di piste ciclabili – La consistenza di piste ciclabili in relazione alla superficie comunale, seppure aumentata sensibilmente negli ultimi anni, è tuttora inferiore alla media dei grandi comuni, con 19,3 km per 100 kmq di territorio a fronte dei 59,2 km raggiunti in media dai grandi comuni.

Disponibilità di aree pedonali – La disponibilità di aree pedonali (che ricoprono in totale 0,31 kmq dell'intera superficie comunale) in rapporto agli abitanti a Roma è di molto inferiore a quella delle altre realtà urbane: Roma si attesta su 14 mq ogni 100 residenti contro gli 88 mq della media dei grandi comuni.

Bike e scooter sharing – La disponibilità di biciclette dei servizi di bike sharing e motocicli dei servizi di scooter sharing complessivamente è a Roma di 19,6 biciclette o motocicli per 10 mila abitanti, in svantaggio rispetto ai grandi comuni dove si attesta su 32 mezzi di questo tipo per 10 mila abitanti.

Pannelli solari fotovoltaici attinenti alle amministrazioni comunali – La percentuale di pannelli solari fotovoltaici di proprietà del comune o delle partecipate del comune sul totale degli impianti si ferma a Roma all'1%, a fronte del 2,8% della media degli altri grandi comuni.

Teleriscaldamento – A Roma vi è una piccola quota di energia da riscaldamento prodotta da impianti di teleriscaldamento che fornisce 1,3 m3 per abitante. La cifra è notevolmente inferiore alla media dei grandi comuni, dove essa raggiunge i 16,4 m3 per abitante.

Miglioramento

Rispetto all'anno precedente, sul piano della mobilità sostenibile, a Roma si registra un lieve aumento della distribuzione di colonnine di ricarica per auto elettriche, un aumento della disponibilità di biciclette e motorini a noleggio, un'aumento dell'estensione delle piste ciclabili, oltre ad una aumentata estensione di aree pedonali.

Dal punto di vista energetico, aumenta a Roma la diffusione di impianti fotovoltaici

Stabilità

Resta invariata la volumetria di energia, in metri cubi per abitante, servita da teleriscaldamento

Peggioramento

Decresce la quota impianti fotovoltaici attinenti l'amministrazione comunale.

DESCRIZIONE DEGLI INDICATORI

Colonnine di ricarica per auto elettriche - Numero di colonnine di ricarica per auto elettriche per 10 Km2.
Fonte: Istat, Dati ambientali nelle città

Piste ciclabili - Km di piste ciclabili per 100 km2 di superficie comunale
Fonte: Istat, Dati ambientali nelle città

Aree pedonali - Superficie in metri quadrati di aree pedonali per 100 abitanti.
Fonte: Istat, Dati ambientali nelle città

Bike e scooter sharing - Disponibilità di biciclette dei servizi di bike sharing e motocicli dei servizi di scooter sharing (biciclette o motocicli per 10 mila abitanti).
Fonte: Istat, Dati ambientali nelle città

Car sharing - Disponibilità di veicoli dei servizi di car sharing (veicoli per 10 mila abitanti).
Fonte: Istat, Dati ambientali nelle città

Densità di impianti fotovoltaici - Numero di impianti fotovoltaici per 10 km2.
Fonte: Istat, Dati ambientali nelle città

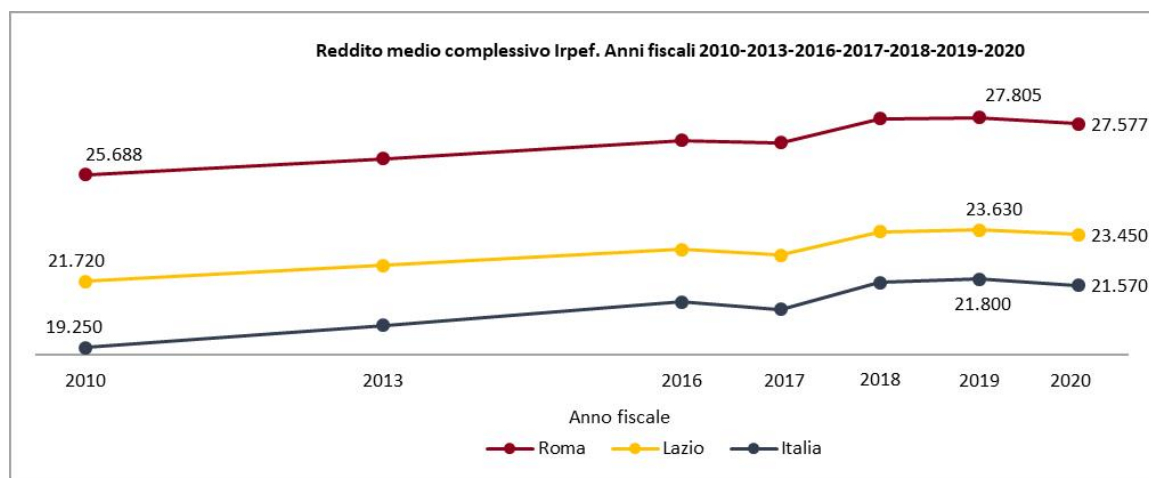
Pannelli solari fotovoltaici attinenti alle amministrazioni comunali - Percentuale di pannelli solari fotovoltaici di proprietà del comune o delle partecipate del comune sul totale degli impianti.
Fonte: Istat, Dati ambientali nelle città

Teleriscaldamento - Volumetria servita da teleriscaldamento (m3 per abitante).
Fonte: Istat, Dati ambientali nelle città

3 - BES per la programmazione – L'andamento di alcuni indicatori

Prendendo spunto dai 12 indicatori inseriti nel DEF dal 2018, ne sono stati individuati alcuni calcolabili per Roma Capitale **distinti secondo il genere**, dei quali si è analizzata **la tendenza nel tempo**

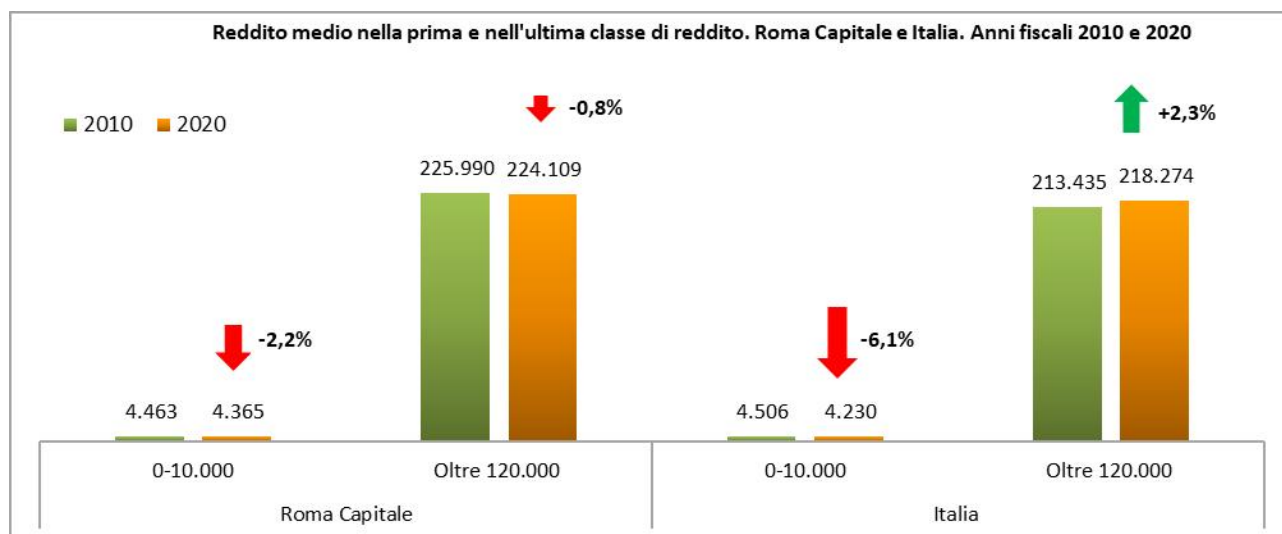
Reddito medio complessivo Irpef (Rapporto tra il reddito complessivo Irpef e il numero di contribuenti (in euro))



Fonte: MEF -

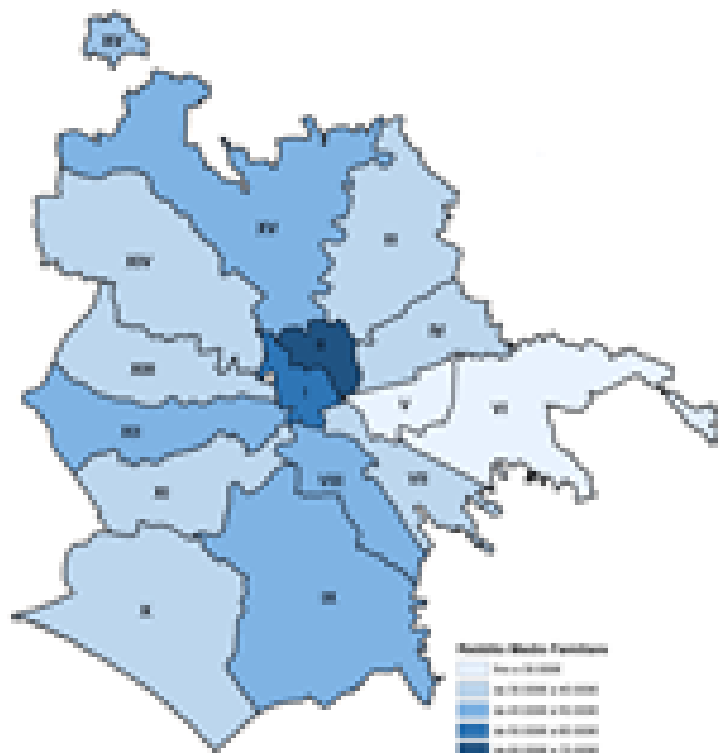
Dipartimento delle Finanze – Anni fiscali 2010-2013-2016-2017-2018-2019-2020

Reddito medio nella prima e nell'ultima classe di reddito. Roma Capitale e Italia. Anni fiscali 2010 e 2020



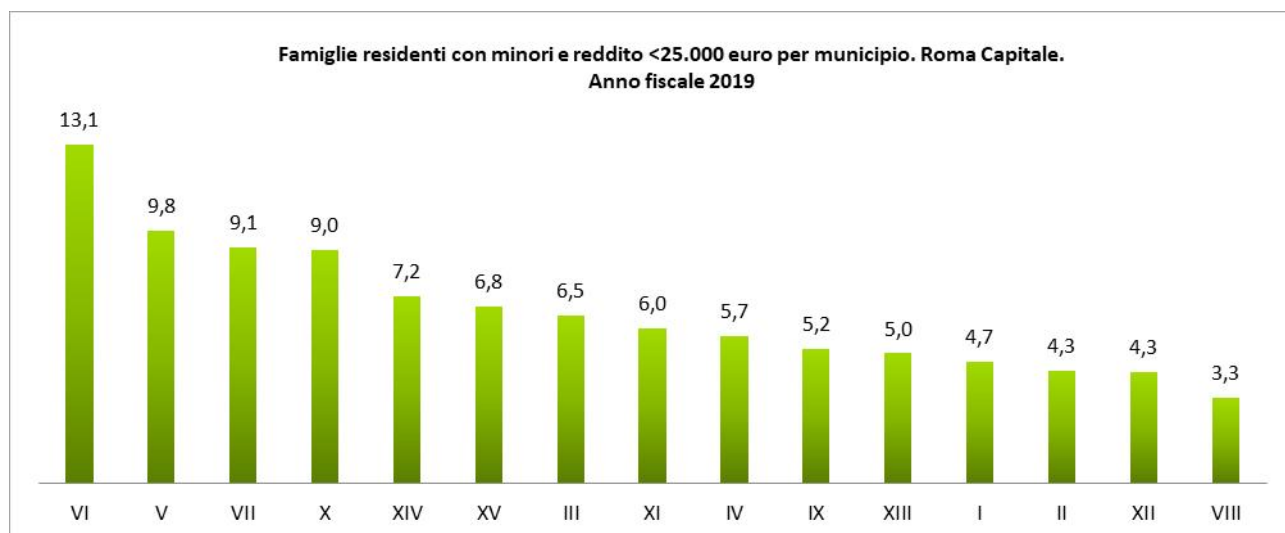
Fonte: MEF - Dipartimento delle Finanze – Anni fiscali 2010-2020

Reddito medio dichiarato del nucleo familiare per municipio (Rapporto tra il reddito dichiarato dai componenti del nucleo familiare e il numero di famiglie (in euro) per municipio)



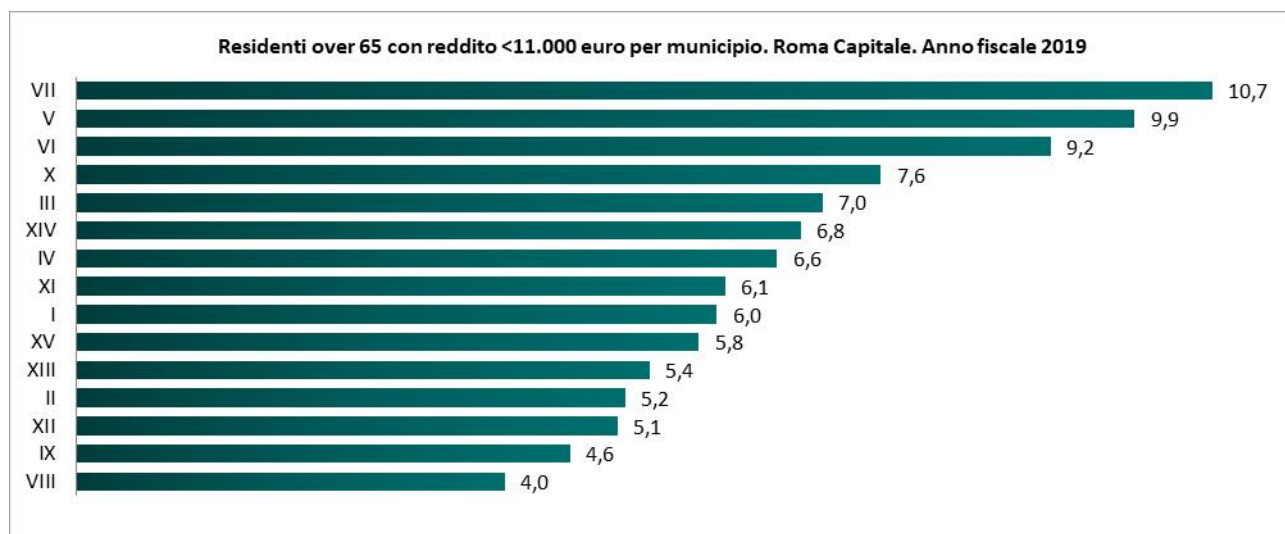
Fonte: Dati Siatel - Agenzia delle Entrate (forniti dal Dipartimento Risorse Economiche di Roma Capitale) e Anagrafe di Roma Capitale – Anno fiscale 2019

Famiglie a basso reddito con minori (Stima delle famiglie residenti con minori e reddito inferiore ai 25.000 euro per municipio)



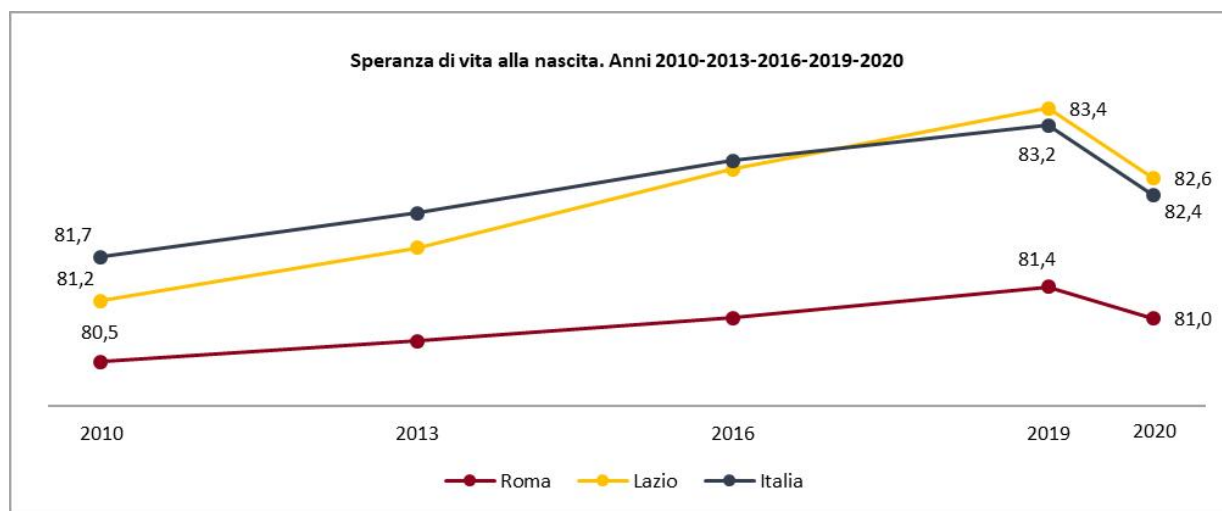
Fonte: Dati Siatel - Agenzia delle Entrate (forniti dal Dipartimento Risorse Economiche di Roma Capitale) e Anagrafe di Roma Capitale – Anno fiscale 2019

Over 65 a basso reddito (Stima dei residenti di 65 anni e oltre con reddito inferiore agli 11.000 euro per municipio)



Fonte: Dati Siatel - Agenzia delle Entrate (forniti dal Dipartimento Risorse Economiche di Roma Capitale) e Anagrafe di Roma Capitale – Anno fiscale 2019

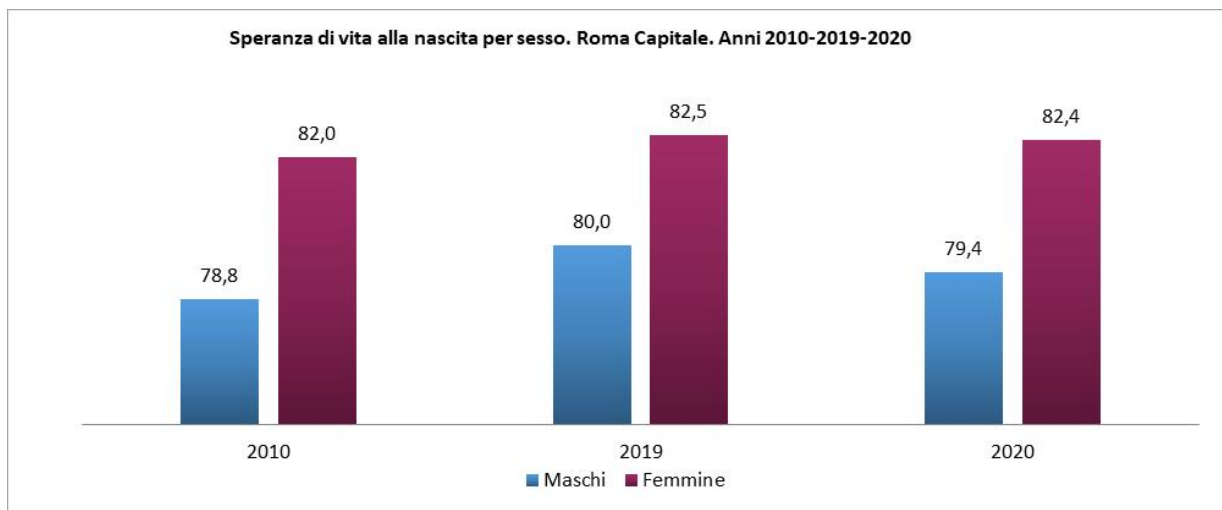
Speranza di vita alla nascita (La speranza di vita esprime il numero medio di anni che un bambino che nasce in un certo anno di calendario può aspettarsi di vivere)



Fonte Roma Capitale: Anagrafe Roma Capitale – Anni 2010-2013-2016-2017-2018-2019-2020

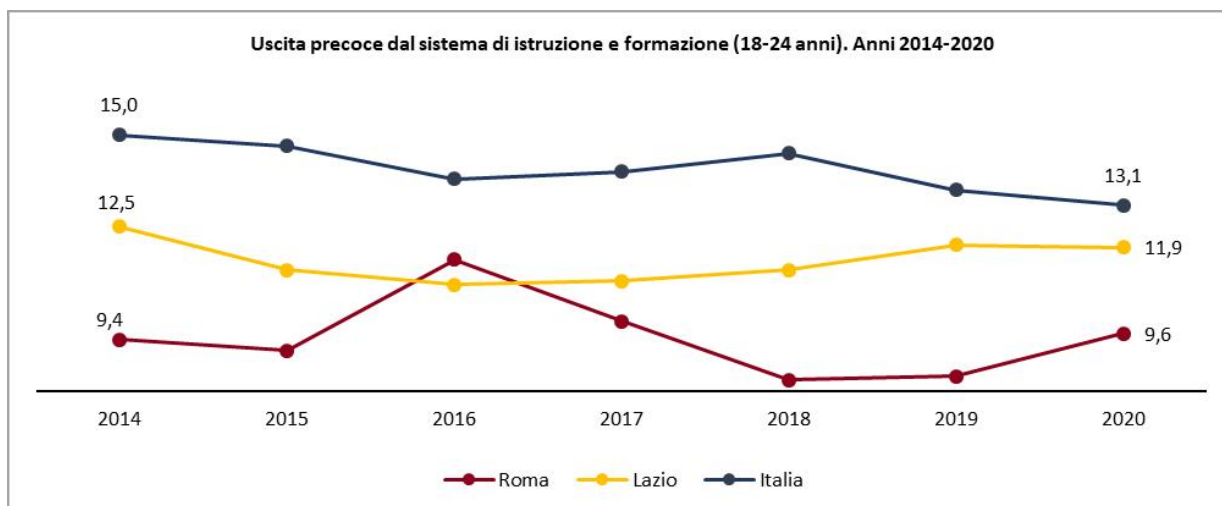
Fonte Lazio e Italia: Istat, Tavole di mortalità della popolazione italiana – Anni 2010-2013-2016-2017-2018-2019-2020

Speranza di vita alla nascita per sesso (La speranza di vita esprime il numero medio di anni che un bambino che nasce in un certo anno di calendario può aspettarsi di vivere)



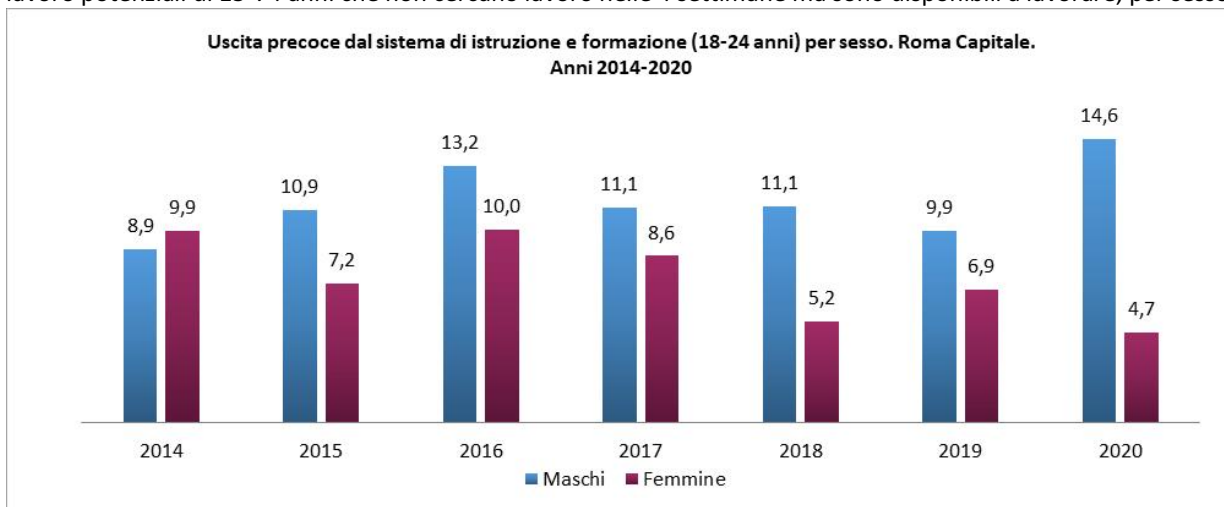
Fonte Roma Capitale: Anagrafe Roma Capitale – Anni 2010-2013-2019-2020

Uscita precoce dal sistema di istruzione e formazione (Percentuale di persone di 18-24 anni che hanno conseguito solo la licenza di scuola secondaria di I grado e non sono inseriti in un programma di istruzione o formazione sul totale delle persone di 18-24 anni)



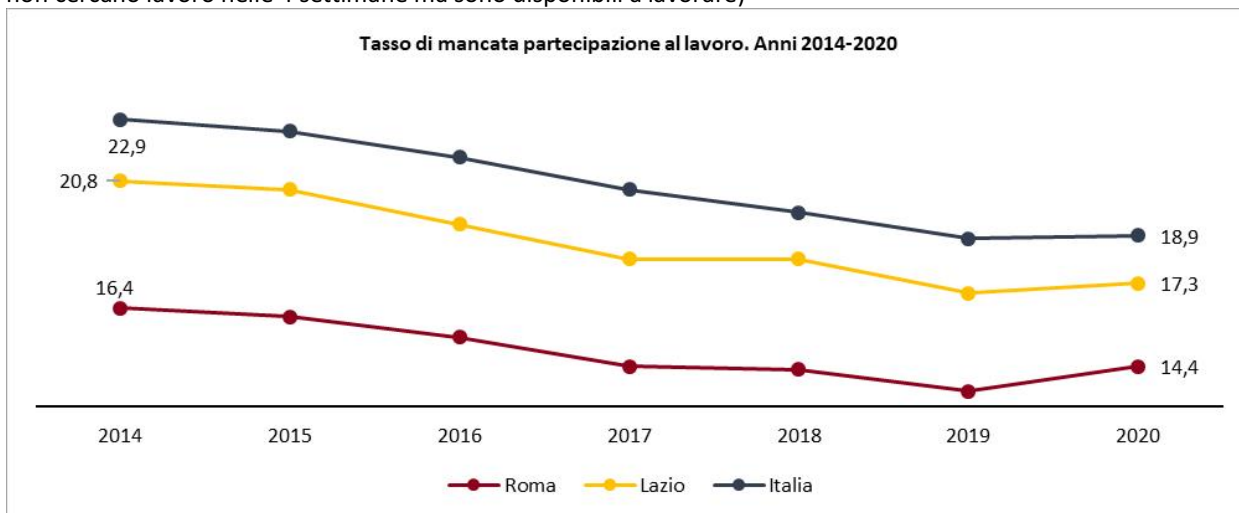
Fonte: Istat, Rilevazione sulle forze di lavoro – Anni 2014-2015-2016-2017-2017-2018-2019-2020

Uscita precoce dal sistema di istruzione e formazione per sesso (Percentuale di disoccupati di 15-74 anni + forze di lavoro potenziali di 15-74 anni che non cercano lavoro nelle 4 settimane ma sono disponibili a lavorare, per sesso)



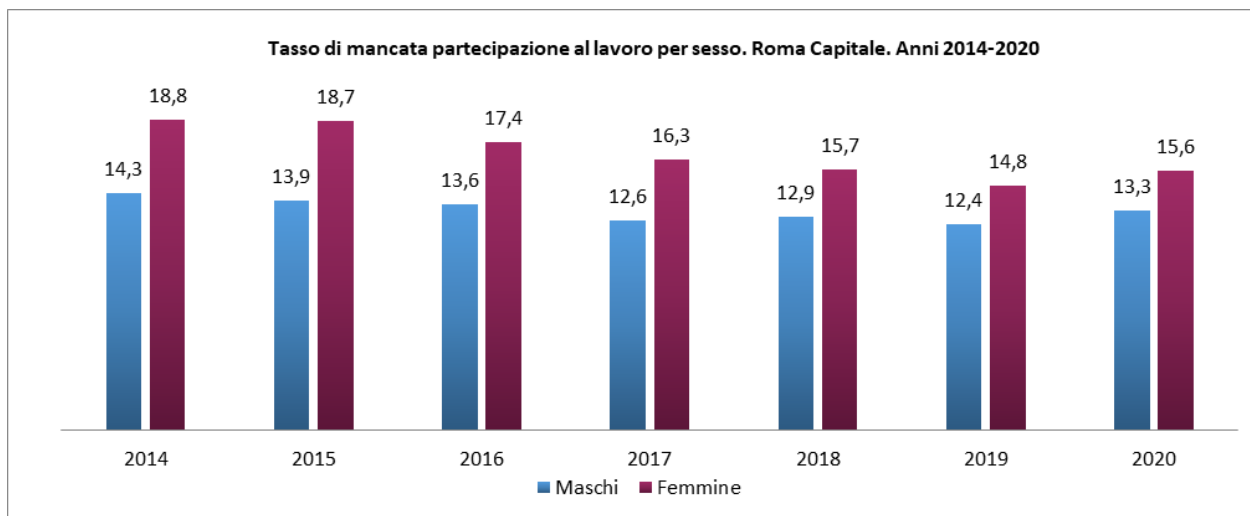
Fonte: Istat, Rilevazione sulle forze di lavoro – Anni 2014-2015-2016-2017-2018-2019-2020

Tasso di mancata partecipazione (Percentuale di disoccupati di 15-74 anni + forze di lavoro potenziali di 15-74 anni che non cercano lavoro nelle 4 settimane ma sono disponibili a lavorare)



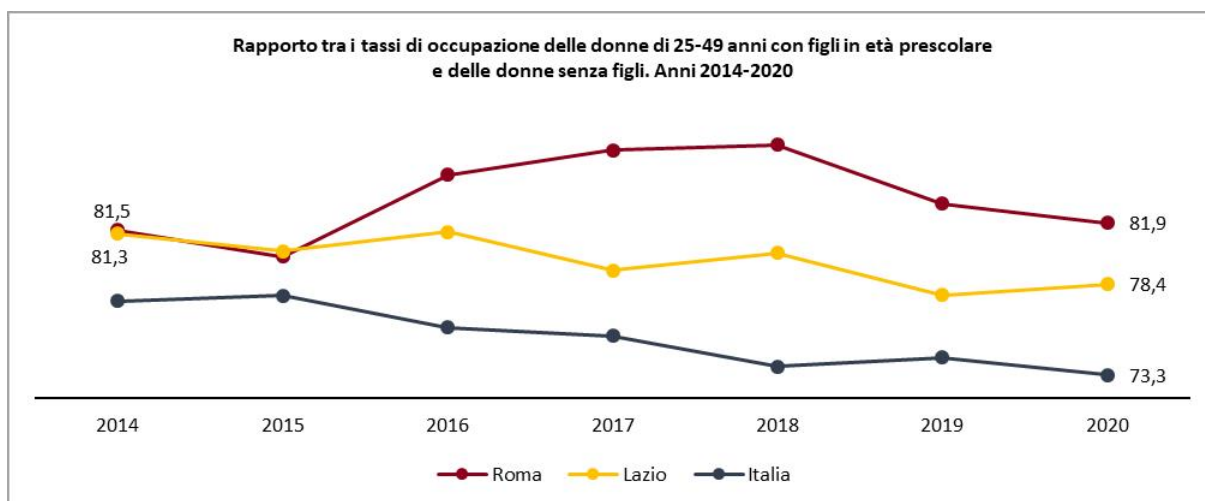
Fonte: Istat, Rilevazione sulle forze di lavoro – Anni 2014-2015-2016-2017-2018-2019-2020

Tasso di mancata partecipazione per sesso (Percentuale di disoccupati di 15-74 anni + forze di lavoro potenziali di 15-74 anni che non cercano lavoro nelle settimane ma sono disponibili a lavorare., per sesso)



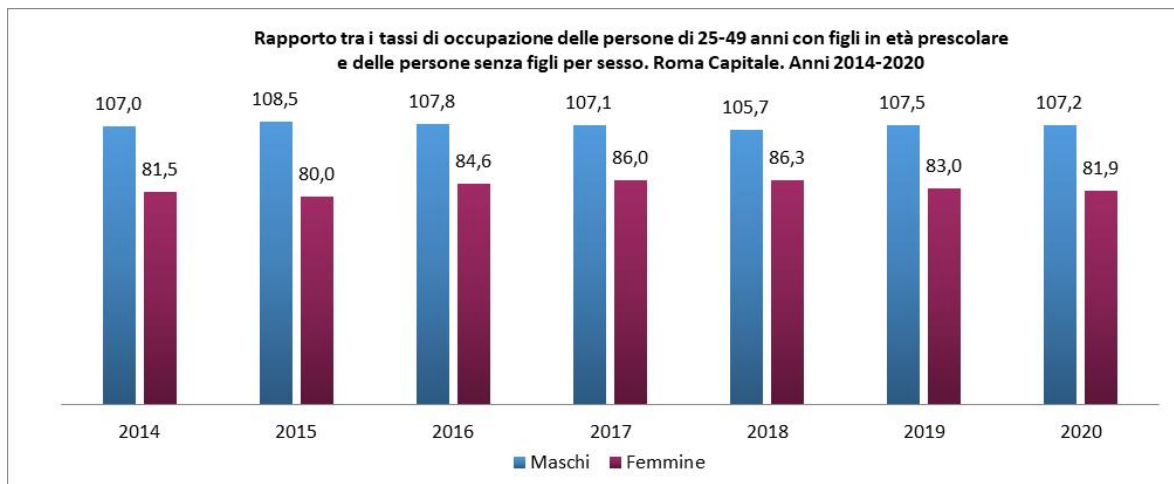
Fonte: Istat, Rilevazione sulle forze di lavoro – Anni 2014-2015-2016-2017-2018-2019-2020

Rapporto tra i tassi di occupazione delle donne di 25-49 anni con figli in età prescolare e delle donne senza figli (Tasso di occupazione delle donne di 25-49 anni con almeno un figlio in età 0-5 anni sul tasso di occupazione delle donne di 25-49 anni senza figli per 100)



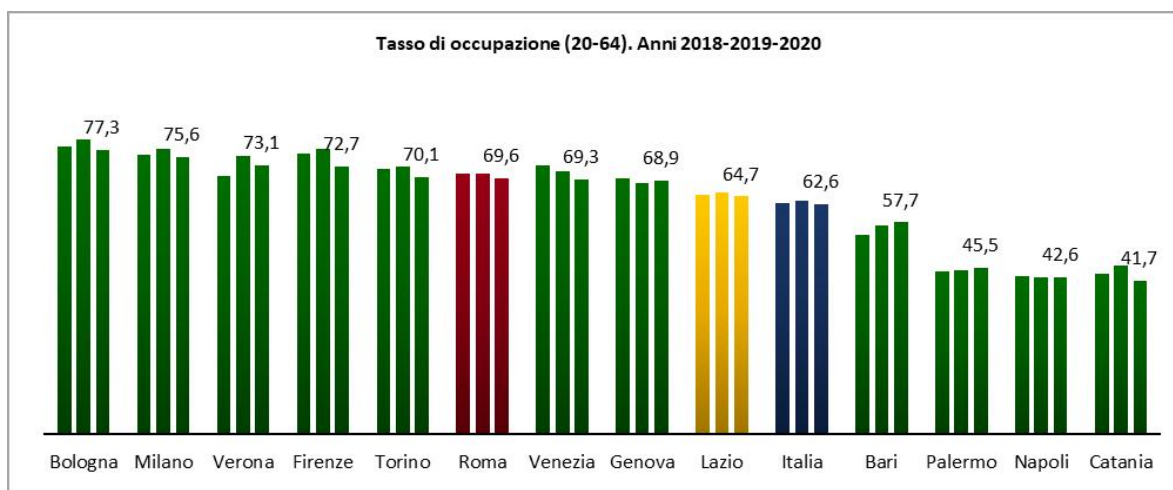
Fonte: Istat, Rilevazione sulle forze di lavoro – Anni 2015-2016-2017-2018-2019-2020

Rapporto tra i tassi di occupazione delle persone di 25-49 anni con figli in età prescolare e delle persone senza figli per sesso (Tasso di occupazione delle persone di 25-49 anni con almeno un figlio in età 0-5 anni sul tasso di occupazione delle persone di 25-49 anni senza figli per 100, per sesso)



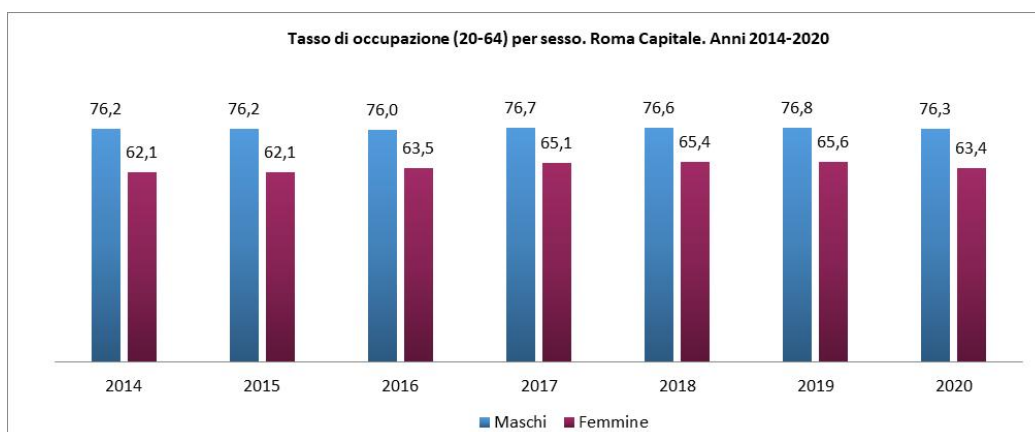
Fonte: Istat, Rilevazione sulle forze di lavoro – Anni 2015-2016-2017-2018-2019-2020

Tasso di occupazione (20-64 anni) (Percentuale di occupati di 20-64 anni sulla popolazione di 20-64 anni)

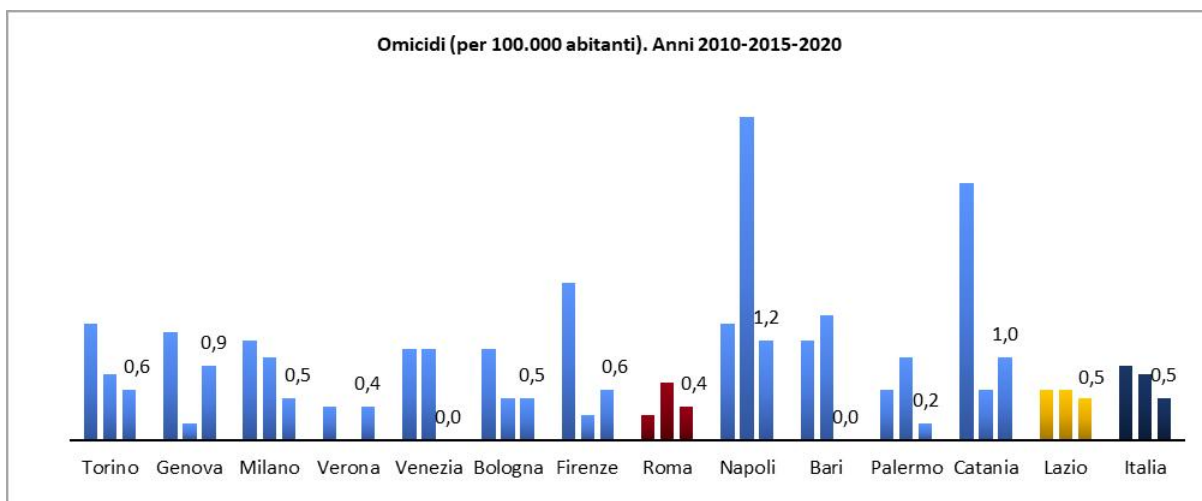


Fonte: Istat, Rilevazione sulle forze di lavoro – Anni 2018-2019-2020

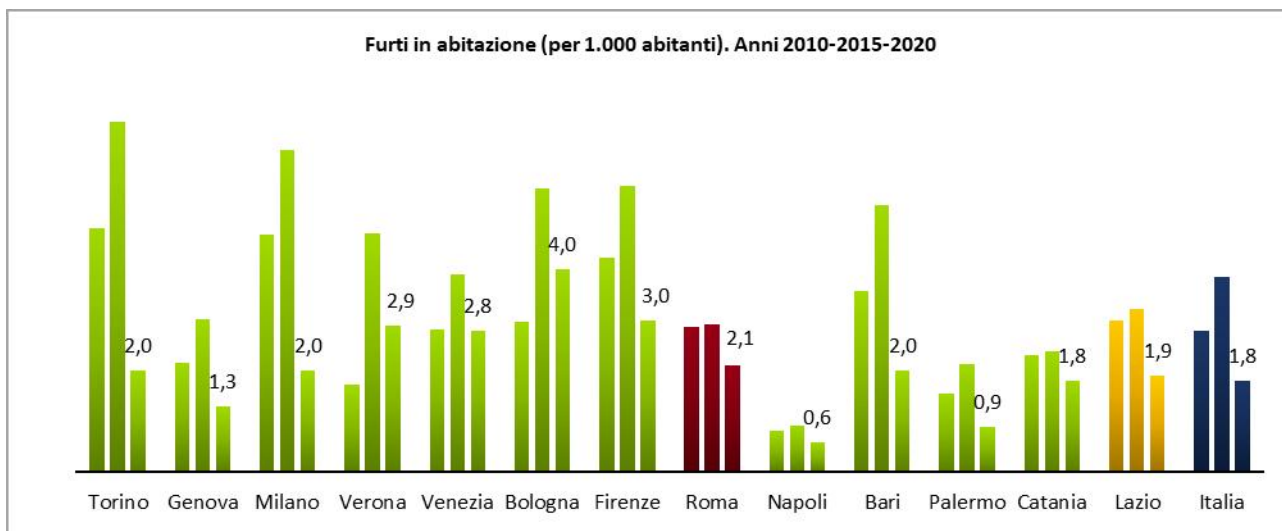
Tasso di occupazione (20-64 anni) per sesso (Percentuale di occupati di 20-64 anni sulla popolazione di 20-64 anni, per sesso)



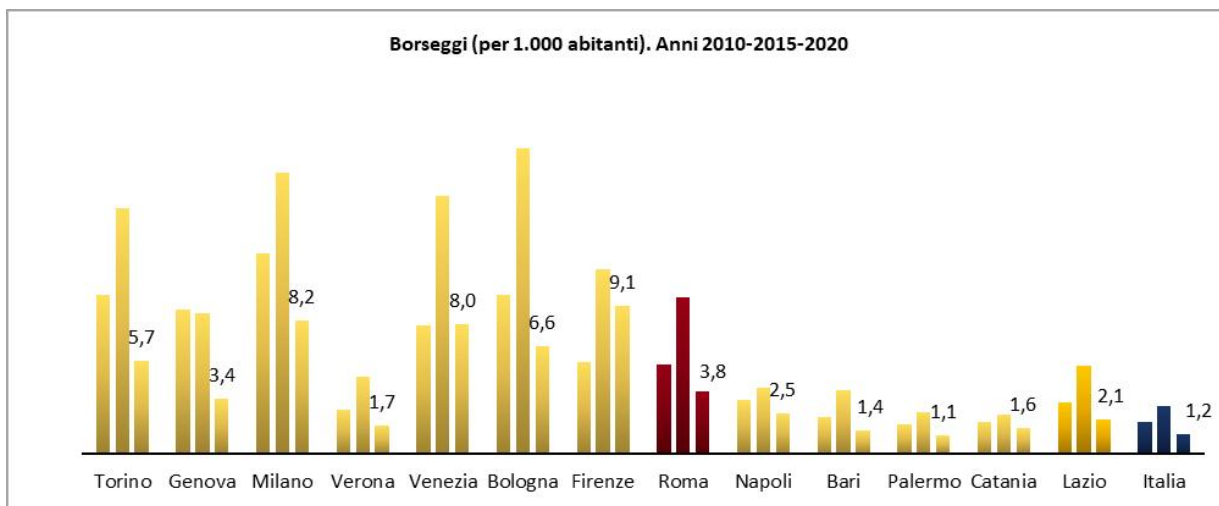
Fonte: Istat, Rilevazione sulle forze di lavoro – Anni 2014-2015-2016-2017-2018-2019-2020

Omicidi (Numero di omicidi per 100.000 abitanti)

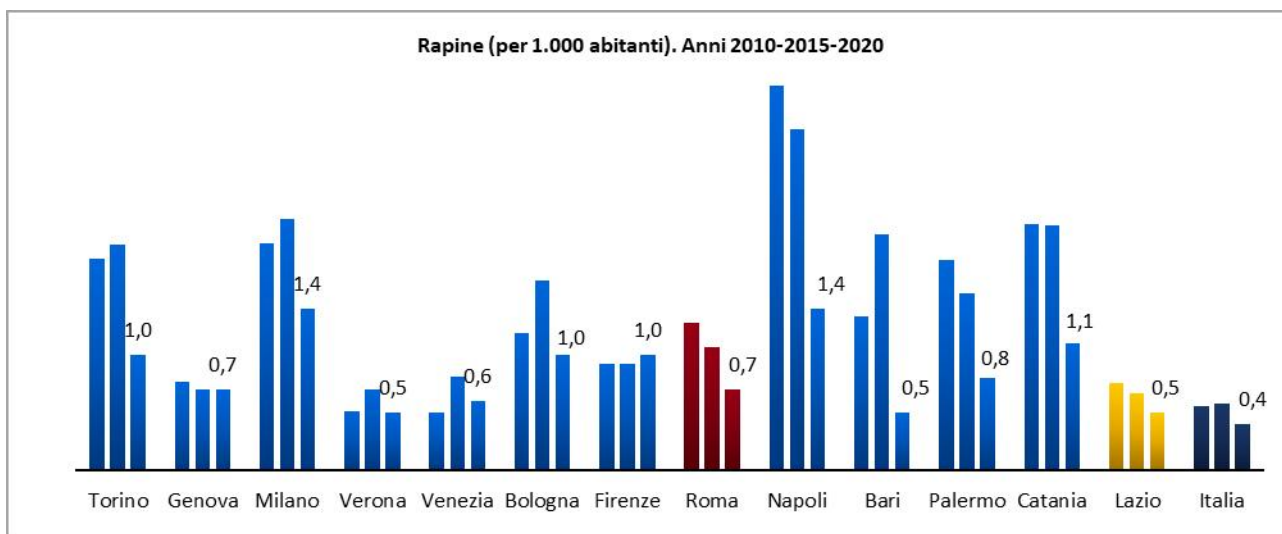
Fonte: Istat su dati delle denunce alle Forze dell'ordine (Ministero dell'Interno) – Anni 2010-2015-2020

Furti in abitazione (Vittime di furti in abitazione per 1.000 abitanti)

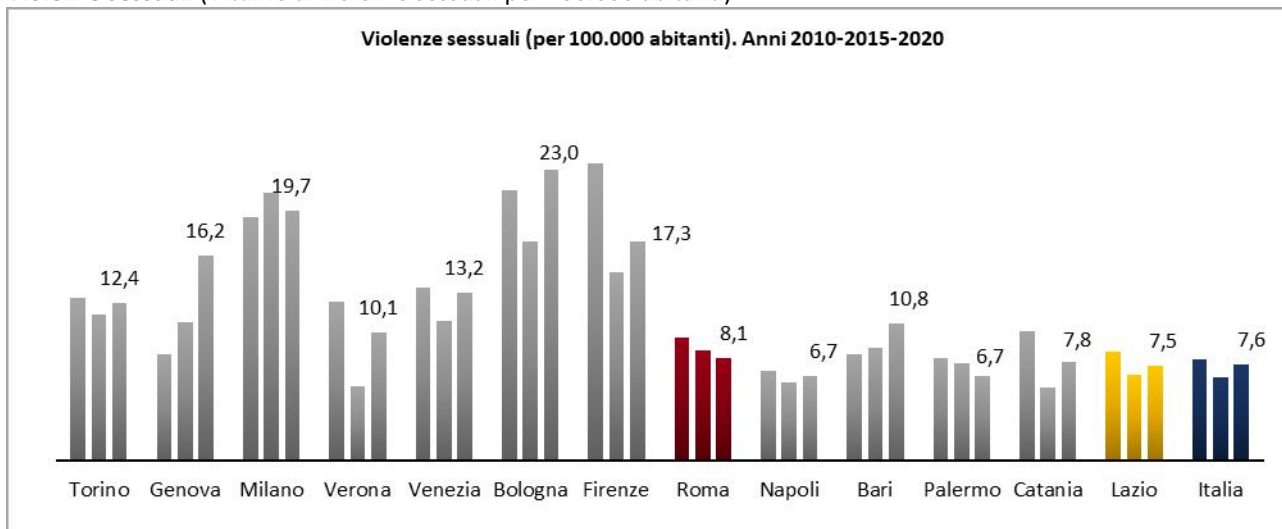
Fonte: Istat su dati delle denunce alle Forze dell'ordine (Ministero dell'Interno) – Anni 2010-2015-2020

Borseggi (Vittime di borseggi per 1.000 abitanti)

Fonte: Istat su dati delle denunce alle Forze dell'ordine (Ministero dell'Interno) – Anni 2010-2015-2020

Rapine (Vittime di rapine per 1.000 abitanti)

Fonte: Istat su dati delle denunce alle Forze dell'ordine (Ministero dell'Interno) – Anni 2010-2015-2020

Violenze sessuali (Vittime di violenze sessuali per 100.000 abitanti)

Fonte: Istat su dati delle denunce alle Forze dell'ordine (Ministero dell'Interno) – Anni 2010-2015-2019



**Sezione Strategica - PARTE PRIMA:
B) QUADRO DELLE CONDIZIONI INTERNE**



**SeS.1.Int.1) EVOLUZIONE DELLA SITUAZIONE FINANZIARIA ED
ECONOMICO PATRIMONIALE DELL'ENTE
(trend storico di entrate e spese e dati di sintesi dell'ultimo Conto
economico e Stato patrimoniale approvati)**

Sezione a cura della Direzione "Rendiconto e Monitoraggio" di Ragioneria Generale

Il Documento Unico di Programmazione non può non tenere conto, nell'ambito delle condizioni interne, della situazione finanziaria e patrimoniale dell'ente. Si riportano di seguito alcune tabelle riepilogative nelle quali si mettono a confronto i dati di Rendiconto degli ultimi due esercizi (2020 e 2021), per i quali trova applicazione la normativa sull'armonizzazione dei sistemi contabili (D.Lgs. 118/2011).

VERIFICA EQUILIBRI

Equilibrio di Parte Corrente

EQUILIBRIO ECONOMICO-FINANZIARIO		COMPETENZA (ACCERTAMENTI E IMPEGNI IMPUTATI ALL'ESERCIZIO) ESERCIZIO 2020	COMPETENZA (ACCERTAMENTI E IMPEGNI IMPUTATI ALL'ESERCIZIO) ESERCIZIO 2021
A) Fondo pluriennale vincolato per spese correnti iscritto in entrata	(+)	50.414.632,65	77.679.550,19
AA) Recupero disavanzo di amministrazione esercizio precedente	(-)	28.438.347,10	28.438.347,10
B) Entrate Titoli 1.00 - 2.00 - 3.00	(+)	5.036.840.226,48	5.232.964.730,21
<i>di cui per estinzione anticipata di prestiti</i>			
C) Entrate Titolo 4.02.06 - Contributi agli investimenti direttamente destinati al rimborso dei prestiti da amministrazioni pubbliche	(+)	-	-
D) Spese Titolo 1.00 - Spese correnti	(-)	4.497.124.653,33	4.723.492.837,89
D1) Fondo pluriennale vincolato di parte corrente (di spesa)	(-)	77.679.550,19	99.894.123,52
E) Spese Titolo 2.04 - Altri trasferimenti in conto capitale	(-)	-	-
E1) Fondo pluriennale vincolato di spesa - titolo 2.04 Altri trasferimenti in conto capitale	(-)	-	-
F1) Spese Titolo 4.00 - Quote di capitale amm.to dei mutui e prestiti obbligazionari	(-)	20.148.584,37	124.089.817,27
<i>di cui per estinzione anticipata di prestiti</i>			
F2) Fondo anticipazioni di liquidità	(-)		
G) Somma finale (G=A-AA+B+C-D-D1-D2-E-E1-F1-F2)		463.863.724,14	334.729.154,62
ALTRE POSTE DIFFERENZIALI, PER ECCEZIONI PREVISTE DA NORME DI LEGGE E DAI PRINCIPI CONTABILI, CHE HANNO EFFETTO SULL'EQUILIBRIO EX ARTICOLO 162, COMMA 6, DEL TESTO UNICO DELLE LEGGI SULL'ORDINAMENTO DEGLI ENTI LOCALI			
H) Utilizzo avanzo di amministrazione per spese correnti e per rimborso prestiti	(+)	405.841.937,47	551.267.511,64
<i>di cui per estinzione anticipata di prestiti</i>			
I) Entrate di parte capitale destinate a spese correnti in base a specifiche disposizioni di legge o dei principi contabili	(+)	36.584.582,46	44.391.299,72
<i>di cui per estinzione anticipata di prestiti</i>			
L) Entrate di parte corrente destinate a spese di investimento in base a specifiche disposizioni di legge o dei principi contabili	(-)	14.702,41	-
M) Entrate da accensione di prestiti destinate a estinzione anticipata dei prestiti	(+)		
O1) RISULTATO DI COMPETENZA DI PARTE CORRENTE (O1=G+H+I-L+M)		906.275.541,66	930.387.965,98
- Risorse accantonate di parte corrente stanziata nel bilancio dell'esercizio N	(-)	590.554.821,10	582.950.020,11
- Risorse vincolate di parte corrente nel bilancio	(-)	141.481.592,47	144.164.633,99
O2) EQUILIBRIO DI BILANCIO DI PARTE CORRENTE	(-)	174.239.128,09	203.273.311,88
- Variazione accantonamenti di parte corrente effettuata in sede di rendiconto'(+)/(-)	(-)	136.633.129,68	7.642.504,22
O3) EQUILIBRIO COMPLESSIVO DI PARTE CORRENTE		37.605.998,41	195.630.807,66

Equilibrio di Parte Capitale ed Equilibrio Finale

EQUILIBRIO ECONOMICO-FINANZIARIO		COMPETENZA (ACCERTAMENTI E IMPEGNI IMPUTATI ALL'ESERCIZIO) ESERCIZIO 2020	COMPETENZA (ACCERTAMENTI E IMPEGNI IMPUTATI ALL'ESERCIZIO) ESERCIZIO 2021
P) Utilizzo avanzo di amministrazione per spese di investimento	(+)	673.333.811,93	560.646.639,11
Q) Fondo pluriennale vincolato per spese in conto capitale iscritto in entrata	(+)	824.116.970,84	838.323.291,92
R) Entrate Titoli 4.00-5.00-6.00	(+)	333.637.125,87	805.060.841,31
C) Entrate Titolo 4.02.06 - Contributi agli investimenti direttamente destinati al rimborso dei prestiti da amministrazioni pubbliche	(-)	-	-
I) Entrate di parte capitale destinate a spese correnti in base a specifiche disposizioni di legge o dei principi contabili	(-)	36.584.582,46	44.391.299,72
S1) Entrate Titolo 5.02 per Riscossione crediti di breve termine	(-)	7.149,25	40.000.000,00
S2) Entrate Titolo 5.03 per Riscossione crediti di medio-lungo termine	(-)	-	-
T) Entrate Titolo 5.04 relative a Altre entrate per riduzione di attività finanziarie	(-)	70.159.426,19	267.696.025,76
L) Entrate di parte corrente destinate a spese di investimento in base a specifiche disposizioni di legge o dei principi contabili	(+)	14.702,41	-
M) Entrate da accensione di prestiti destinate a estinzione anticipata dei prestiti	(-)	-	-
U) Spese Titolo 2.00 - Spese in conto capitale	(-)	381.430.428,88	549.135.521,64
U1) Fondo pluriennale vincolato in c/capitale (di spesa)	(-)	838.323.291,92	755.872.492,50
V) Spese Titolo 3.01 per Acquisizioni di attività finanziarie	(-)	-	-
E) Spese Titolo 2.04 - Altri trasferimenti in conto capitale	(+)	-	-
E1) Fondo pluriennale vincolato di spesa - titolo 2.04 Altri trasferimenti in conto capitale	(+)	-	-
Z1) RISULTATO DI COMPETENZA IN C/CAPITALE (Z1) = P+Q+R-C-I-S1-S2-T+L-M-U-U1-U2-V+E+E1)		504.597.732,35	546.935.432,72
Z/1) Risorse accantonate in c/capitale stanziato nel bilancio dell'esercizio N	(-)	99.257.647,55	155.291.999,30
- Risorse vincolate in c/capitale nel bilancio	(-)	252.607.257,26	325.188.836,12
Z/2) EQUILIBRIO DI BILANCIO IN C/CAPITALE		152.732.827,54	66.454.597,30
- Variazione accantonamenti in c/capitale effettuata in sede di rendiconto'(+)/(-)	(-)	6.420.100,35	85.703.078,60
Z3) EQUILIBRIO COMPLESSIVO IN CAPITALE		159.152.927,89	152.157.675,90
S1) Entrate Titolo 5.02 per Riscossione crediti di breve termine	(+)	7.149,25	40.000.000,00
2S) Entrate Titolo 5.03 per Riscossione crediti di medio-lungo termine	(+)	-	-
T) Entrate Titolo 5.04 relative a Altre entrate per riduzioni di attività finanziarie	(+)	70.159.426,19	267.696.025,76
X1) Spese Titolo 3.02 per Concessione crediti di breve termine	(-)	-	40.000.000,00
X2) Spese Titolo 3.03 per Concessione crediti di medio-lungo termine	(-)	-	-
Y) Spese Titolo 3.04 per Altre spese per incremento di attività finanziarie	(-)	70.159.426,19	267.696.025,76
W1) RISULTATO DI COMPETENZA (W/1 = O1+Z1+S1+S2+T-X1-X2-Y)		1.410.880.423,26	1.477.323.398,70
Risorse accantonate stanziato nel bilancio dell'esercizio N		689.812.468,65	738.242.019,41
Risorse vincolate nel bilancio		394.088.849,73	469.353.470,11
W2/EQUILIBRIO DI BILANCIO		326.979.104,88	269.727.909,18
Variazione accantonamenti effettuata in sede di rendiconto		130.213.029,33	78.060.574,38
W3/EQUILIBRIO COMPLESSIVO		196.766.075,55	347.788.483,56

Saldo corrente ai fini della copertura degli investimenti

Saldo corrente ai fini della copertura degli investimenti pluriennali:			
O1) Risultato di competenza di parte corrente		906.275.541,66	930.387.965,98
Utilizzo risultato di amministrazione per il finanziamento di spese correnti e per il rimborso dei prestiti al netto del Fondo anticipazione di liquidità (H)	(-)	405.841.937,47	551.267.511,64
Entrate non ricorrenti che non hanno dato copertura a impegni	(-)	-	-
- Risorse accantonate di parte corrente stanziato nel bilancio dell'esercizio N ⁽¹⁾	(-)	590.554.821,10	582.950.020,11
- Variazione accantonamenti di parte corrente effettuata in sede di rendiconto'(+)/(-) ⁽²⁾	(-)	136.633.129,68	7.642.504,22
- Risorse vincolate di parte corrente nel bilancio ⁽³⁾	(-)	141.481.592,47	144.164.633,99
Equilibrio di parte corrente ai fini della copertura degli investimenti pluriennali.	-	368.235.939,06	355.636.703,98

QUADRO 2 – ANDAMENTO DELLE ENTRATE 2020 - 2021

Titolo - Tipologia - Categoria di Entrata	Accertamenti 2020	Accertamenti 2021
ENTRATE CORRENTI DI NATURA TRIBUTARIA, CONTRIBUTIVA E PEREQUATIVA		
E.1.01.01 - Imposte, tasse e proventi assimilati	2.590.749.726,93	2.679.598.787,41
E.1.01.04 - Compartecipazioni di tributi	0,00	0,00
E.1.03.01 - Fondi perequativi da Amministrazioni Centrali	186.907.586,74	232.615.869,11
Totale titolo 1	2.777.657.313,67	2.912.214.656,52
TRASFERIMENTI CORRENTI		
E.2.01.01 - Trasferimenti correnti da Amministrazioni pubbliche	1.505.706.138,87	1.411.897.075,04
E.2.01.02 - Trasferimenti correnti da Famiglie	99.390,00	100,00
E.2.01.03 - Trasferimenti correnti da Imprese	173.174,41	675.125,92
E.2.01.05 - Trasferimenti correnti dall'Unione Europea e dal Resto del Mondo	641.356,75	845.330,35
Totale titolo 2	1.506.620.060,03	1.413.417.631,31
ENTRATE EXTRATRIBUTARIE		
E.3.01.00 - Vendita di beni e servizi e proventi derivanti dalla gestione dei beni	372.400.170,62	433.807.872,81
E.3.02.00 - Proventi derivanti dall'attività di controllo e repressione delle irregolarità e degli illeciti	194.624.724,35	282.028.984,62
E.3.03.00 - Interessi attivi	7.512.108,36	5.905.571,85
E.3.04.00 - Altre entrate da redditi da capitale	87.108.442,56	87.147.976,00
E.3.05.00 - Rimborsi e altre entrate correnti	90.917.406,89	98.442.037,10
Totale titolo 3	752.562.852,78	907.332.442,38
ENTRATE IN CONTO CAPITALE		
E.4.01.00 - Tributi in conto capitale	4.762.592,42	5.939.601,99
E.4.02.00 - Contributi agli investimenti	94.557.079,05	113.133.016,81
E.4.03.00 - Altri trasferimenti in conto capitale	3.776.680,79	758.618,26
E.4.04.00 - Entrate da alienazione di beni materiali e immateriali	13.022.032,68	12.131.625,99
E.4.05.00 - Altre entrate in conto capitale	77.192.739,30	97.705.926,74
Totale titolo 4	193.311.124,24	229.668.789,79
ENTRATE DA RIDUZIONE DI ATTIVITA' FINANZIARIE		
E.5.01.00 - Alienazione di attività finanziarie	0,00	0,00
E.5.02.00 - Riscossione crediti di breve termine	7.149,25	40.000.000,00
E.5.03.00 - Riscossione crediti di medio-lungo termine	0,00	0,00
E.5.04.00 - Altre entrate per riduzione di attività finanziarie	70.159.426,19	267.696.025,76
Totale titolo 5	70.166.575,44	307.696.025,76
ACCENSIONE PRESTITI		
E.6.01.00 - Emissione di titoli obbligazionari	0,00	0,00
E.6.02.00 - Accensione prestiti a breve termine	0,00	0,00
E.6.03.00 - Accensione mutui e altri finanziamenti a medio lungo termine	70.159.426,19	267.696.025,76
Totale titolo 6	70.159.426,19	267.696.025,76
ANTICIPAZIONI DA ISTITUTO TESORIERE/CASSIERE		
E.7.01.00 - Anticipazioni da istituto tesoriere/cassiere	0,00	0,00
Totale titolo 7	0,00	0,00
ENTRATE PER CONTO TERZI E PARTITE DI GIRO		
E.9.01.00 - Entrate per partite di giro	1.114.920.677,29	1.327.053.518,31
E.9.02.00 - Entrate per conto terzi	75.054.892,32	116.491.431,71
Totale titolo 9	1.189.975.569,61	1.443.544.950,02
Totale entrate	6.560.452.921,96	7.481.570.521,54

QUADRO 3 – ANDAMENTO DELLE SPESE 2020 - 2021

Titoli e macro aggregati di spesa	Impegni 2020	Impegni 2021
U.1 - Spese correnti		
U.1.01 - Redditi da lavoro dipendente	1.041.289.447,95	1.050.703.423,11
U.1.02 - Imposte e tasse a carico dell'ente	68.801.511,22	71.230.667,29
U.1.03 - Acquisto di beni e servizi	2.804.491.551,89	2.985.022.340,15
U.1.04 - Trasferimenti correnti	478.746.995,67	486.053.502,06
U.1.07 - Interessi passivi	22.273.652,18	24.178.197,66
U.1.08 - Altre spese per redditi da capitale	0,00	0,00
U.1.09 - Rimborsi e poste correttive delle entrate	4.919.190,70	9.915.790,77
U.1.10 - Altre spese correnti	76.602.303,72	96.388.916,85
Totale titolo 1	4.497.124.653,33	4.723.492.837,89
U.2 - Spese in conto capitale		
U.2.02 - Investimenti fissi lordi e acquisto di terreni	359.599.831,17	386.830.634,81
U.2.03 - Contributi agli investimenti	21.830.597,71	159.100.622,10
U.2.04 - Altri trasferimenti in conto capitale	0,00	0,00
U.2.05 - Altre spese in conto capitale	0,00	3.204.264,73
Totale titolo 2	381.430.428,88	549.135.521,64
U.3 - Spese per incremento attività finanziarie		
U.3.01 - Acquisizioni di attività finanziarie	0,00	0,00
U.3.02 - Concessione crediti di breve termine	0,00	40.000.000,00
U.3.03 - Concessione crediti di medio-lungo termine	0,00	0,00
U.3.04 - Altre spese per incremento di attività finanziarie	70.159.426,19	267.696.025,76
Totale titolo 3	70.159.426,19	307.696.025,76
U.4 - Rimborso Prestiti		
U.4.01 - Rimborso di titoli obbligazionari	0,00	0,00
U.4.02 - Rimborso prestiti a breve termine	0,00	0,00
U.4.03 - Rimborso mutui e altri finanziamenti a medio lungo termine	20.148.584,37	124.089.817,27
U.4.04 - Rimborso di altre forme di indebitamento	0,00	0,00
Totale titolo 4	20.148.584,37	124.089.817,27
U.5 - Chiusura Anticipazioni ricevute da istituto tesoriere/cassiere		
U.5.01 - Chiusura Anticipazioni ricevute da istituto tesoriere/cassiere	0,00	0,00
Totale titolo 5	0,00	0,00
U.7 - Uscite per conto terzi e partite di giro		
U.7.01 - Uscite per partite di giro	1.114.920.677,29	1.327.053.518,31
U.7.02 - Uscite per conto terzi	75.054.892,32	116.491.431,71
Totale titolo 7	1.189.975.569,61	1.443.544.950,02
Totale spese	6.158.838.662,38	7.147.959.152,58

QUADRO 4 – ANDAMENTO DELLA SITUAZIONE ECONOMICO PATRIMONIALE 2020-2021

CONTO ECONOMICO (dai di rendiconto)			
		2021	2020
A)	<i>Componenti positivi della gestione</i>	5.074.864.572,78	4.876.526.997,68
B)	<i>Componenti negativi della gestione</i>	5.163.620.797,74	4.968.604.056,09
	Differenza fra componenti positivi e negativi della gestione	-88.756.224,96	-92.077.058,41
C)	Proventi ed oneri finanziari		
	<i>Proventi finanziari</i>	93.053.547,85	94.620.550,92
	<i>Oneri finanziari</i>	23.729.659,58	22.137.066,65
	Totale proventi e oneri finanziari	69.323.888,27	72.483.484,27
D)	Rettifiche di valore di attività finanziarie		
	<i>Rivalutazioni</i>	0,00	0,00
	<i>Svalutazioni</i>	0,00	0,00
	Totale rettifiche	0,00	0,00
E)	Proventi ed oneri straordinari		
	<i>Proventi straordinari</i>	346.400.186,50	381.932.457,06
	<i>Oneri straordinari</i>	485.866.125,47	424.390.658,14
	Totale proventi e oneri straordinari	-139.465.938,97	-42.458.201,08
	Risultato prima delle imposte	-158.898.275,66	-62.051.775,22
	<i>Imposte (IRAP)</i>	62.707.263,25	60.563.146,13
	Risultato d'esercizio	-221.605.538,91	-122.614.921,35

STATO PATRIMONIALE		
<i>Attivo</i>	2021	2020
Immobilizzazioni immateriali	22.454.490,20	13.477.540,63
Immobilizzazioni materiali	14.012.732.349,91	13.827.726.266,92
Immobilizzazioni finanziarie	1.902.906.616,36	1.874.315.300,68
Totale immobilizzazioni	15.938.093.456,47	15.715.519.108,23
Rimanenze	3.681.648,74	2.306.548,84
Crediti	4.098.318.444,62	3.886.705.731,24
Altre attività finanziarie	3.284.897,46	67.865.866,16
Disponibilità liquide	1.292.851.677,43	1.370.629.811,99
Totale attivo circolante	5.398.136.668,25	5.327.507.958,23
Ratei e risconti	1.732.309,81	56.575,43
Totale dell'attivo	21.337.962.434,53	21.043.083.641,89
<i>Passivo</i>		
Patrimonio netto	9.458.081.327,96	9.590.770.834,35
Fondo rischi e oneri	573.811.532,22	673.762.415,21
Trattamento di fine rapporto	1.761,07	47.852,99
Debiti	4.377.700.612,99	4.002.260.763,24
Ratei, risconti e contributi agli investimenti	6.928.367.200,29	6.776.241.776,10
Totale del passivo	21.337.962.434,53	21.043.083.641,89
Conti d'ordine	981.932.092,62	1.972.226.192,16



IL RISULTATO DI AMMINISTRAZIONE

Il prospetto di seguito riportato dà evidenza dell'andamento del Risultato di Amministrazione 2021 a partire dal risultato 2014 rideterminato alla data del 1.1.2015 a seguito del riaccertamento straordinario dei residui.

Allegato a) Risultato di amministrazione

PROSPETTO DIMOSTRATIVO DEL RISULTATO DI AMMINISTRAZIONE 2021				
		GESTIONE		
		RESIDUI	COMPETENZA	TOTALE
Fondo cassa al 1° gennaio				1.152.297.210,81
RISCOSSIONI	(+)	1.191.718.366,71	5.480.410.145,56	6.672.128.512,27
PAGAMENTI	(-)	1.006.215.475,03	5.880.420.356,14	6.886.635.831,17
SALDO DI CASSA AL 31 DICEMBRE	(=)			937.789.891,91
PAGAMENTI per azioni esecutive non regolarizzate al 31 dicembre	(-)			-
FONDO DI CASSA AL 31 DICEMBRE	(=)			937.789.891,91
RESIDUI ATTIVI <i>di cui derivanti da accertamenti di tributi effettuati sulla base della stima del dipartimento delle finanze</i>	(+)	7.525.017.129,58	2.001.160.375,98	9.526.177.505,56
RESIDUI PASSIVI	(-)	1.556.305.687,81	1.267.538.796,44	2.823.844.484,25
FONDO PLURIENNALE VINCOLATO PER SPESE CORRENTI ⁽¹⁾	(-)			99.894.123,52
FONDO PLURIENNALE VINCOLATO PER SPESE IN CONTO CAPITALE ⁽¹⁾	(-)			755.872.492,50
RISULTATO DI AMMINISTRAZIONE AL 31 DICEMBRE 2021 (A) ⁽²⁾	(=)			6.784.356.297,20

Composizione del risultato di amministrazione al 31 dicembre 2021:	
RISULTATO DI AMMINISTRAZIONE AL 31 DICEMBRE 2021 (A)	6.784.356.297,20
Parte accantonata ⁽³⁾	
Fondo crediti di dubbia esigibilità al 31/12/2021 ⁽⁴⁾	4.996.681.868,74
Accantonamento residui perenti al 31/12/... (solo per le regioni) ⁽⁵⁾	0,00
Fondo anticipazioni liquidità	
Fondo perdite società partecipate	75.482.332,14
Fondo contenzioso	207.231.796,47
Altri accantonamenti	366.581.496,81
Totale parte accantonata (B)	5.645.977.494,16
Parte vincolata	
Vincoli derivanti da leggi e dai principi contabili	199.808.013,55
Vincoli derivanti da trasferimenti	725.048.117,54
Vincoli derivanti dalla contrazione di mutui	174.147.900,70
Vincoli formalmente attribuiti dall'ente	137.580.532,30
Altri vincoli	135.295.353,11
Totale parte vincolata (C)	1.371.879.917,20
Parte destinata agli investimenti	
Totale parte destinata agli investimenti (D)	244.743.094,69
F) di cui Disavanzo da debito autorizzato e non contratto ⁽⁶⁾	
Totale parte disponibile (E=A-B-C-D)	- 478.244.208,85
Se E è negativo, tale importo è iscritto tra le spese del bilancio di previsione come disavanzo da ripianare ⁽⁶⁾	

La lettura della tabella evidenzia un valore consistente delle quote accantonate (B) a dimostrazione dell'azione di tutela degli equilibri dei bilanci futuri, già avviata negli esercizi precedenti dall'Amministrazione capitolina. In particolare:

- il Fondo rischi assicura la copertura di eventuali debiti fuori bilancio da riconoscere e di altre spese connesse al verificarsi di eventi futuri ed incerti che possono costituire fattori di rischio per gli equilibri finanziari;
- il FCDE rappresenta una posta di spesa non impegnabile, che consente di neutralizzare l'effetto negativo che può derivare dall'utilizzo di entrate di dubbia o difficile esazione.

DIMOSTRAZIONE MIGLIORAMENTO DISAVANZO (ART. 4 Decreto MEF 2 aprile 2015)	
Disavanzo al 31 dicembre 2020	- 507.020.830,16
miglioramento minimo del disavanzo a rendiconto 2021	28.438.347,10
Disavanzo massimo 2021 consentito dalle disposizioni normative	- 478.582.483,06
Disavanzo di amministrazione effettivo registrato per l'esercizio 2021	- 478.244.208,85
surplus miglioramento	338.274,21

Il risultato della gestione finanziaria 2021 presenta un disavanzo pari 478,2 milioni di euro che rappresenta, comunque, il raggiungimento di un risultato positivo in quanto registra un surplus di miglioramento di 0,338 mln di euro rispetto al recupero del disavanzo al 31 dicembre 2020, che era pari a -507,02 milioni, come si evince dalla tabella sopra riportata.

Giova richiamare, a tale proposito, il Decreto del Ministero dell'interno 2 aprile 2015, che al co.2 art. 4 dispone *"in sede di approvazione del rendiconto 2016 e dei rendiconti degli esercizi successivi, fino al completo ripiano del maggiore disavanzo derivante dal riaccertamento straordinario dei residui, si verifica se il risultato di amministrazione al 31 dicembre di ciascun anno risulta migliorato rispetto al disavanzo al 31 dicembre dell'esercizio precedente, per un importo pari o superiore rispetto all'ammontare di disavanzo applicato al bilancio di previsione cui il rendiconto si riferisce, aggiornato ai risultati del rendiconto dell'anno precedente"*.

La parte residuale (E) costituisce la quota disponibile che, di segno negativo, rileva il disavanzo proveniente dall'operazione di riaccertamento straordinario da ripianare secondo le modalità in precedenza richiamate ovvero in quote costanti di 28,4 mln in 30 esercizi finanziati con la quota destinata genericamente agli investimenti appositamente svincolata e, per la parte non coperta, alla contrazione delle spese correnti e/o all'adozione di tutte le azioni finalizzate al conseguimento di avanzo disponibile (Deliberazione dell'Assemblea Capitolina n.30/2015).

L'importo massimo di disavanzo ammesso nel 2021 è pari a 478,58 mln, per cui Roma Capitale ha rispettato il limite posto dal citato DM.

ACCANTONAMENTO A FONDO PASSIVITA' POTENZIALI

Il D.Lgs. 118/2011 ha previsto la possibilità per gli Enti di accantonare una quota del risultato di amministrazione al fine di costituire la copertura finanziaria nella ipotesi di emersione di potenziali fabbisogni. Roma Capitale, già in sede di rideterminazione del risultato di amministrazione 2014 al 1.1.2015 a seguito del riaccertamento straordinario dei residui, ha provveduto ad effettuare una puntuale ricognizione delle aree di rischio da cui possono emergere obbligazioni giuridiche passive e ad accantonare quota parte dell'avanzo nel Fondo passività potenziali.

Tale ricognizione è proseguita negli esercizi successivi. La tabella di seguito riportata evidenzia il valore degli accantonamenti al Fondo passività potenziali nelle diverse annualità.

ACCANTONAMENTI FONDO PASSIVITA' POTENZIALI							
2014	2015	2016	2017	2018	2019	2020	2021
332.142.571,03	714.923.872,19	781.543.898,96	1.048.828.699,43	782.740.825,78	706.440.584,52	724.249.491,43	649.295.625,42

In relazione alla consistenza del Fondo rischi accantonato nel risultato di amministrazione 2021 è stato quantificato attraverso la ricognizione, effettuata con le strutture capitoline interessate, relativamente al permanere o meno delle condizioni di rischio effettuando le opportune modifiche.

Di seguito si evidenzia la composizione del Fondo passività potenziali al 31.12.2021.

FONDO PASSIVITA' POTENZIALI GESTIONE 2021				
Risorse accantonate al 1/1/2021	Risorse accantonate applicate al bilancio dell'esercizio 2021	Risorse accantonate stanziata nella spesa del bilancio dell'esercizio 2021	Variazione accantonamenti effettuata in sede di rendiconto (con segno +/- ²)	Risorse accantonate nel risultato di amministrazione al 31/12/2021
(a)	(b)	(c)	(d)	(e)=(a)+(b)+(c)+(d)
724.249.491,43	- 508.056.321,98	365.985.010,59	67.117.445,38	649.295.625,42

ACCANTONAMENTO AL FONDO PASSIVITA' POTENZIALI 2021	
Tipologia	Consistenza al 31/12/2021
Totale Fondo perdite società partecipate	75.482.332,14
Totale Fondo contenzioso	207.231.796,47
Totale Altri accantonamenti	366.581.496,81
Totale	649.295.625,42

I seguenti prospetti riportano la composizione dei debiti fuori bilancio riconosciuti e ancora da riconoscere al 31/12/2021:

Debiti fuori bilancio riconosciuti dal 01/01/2021 al 31/12/2021				
Totale debiti fuori bilancio riconosciuti dal 1/01/2021 al 31/12/2021	Annualità del ripiano			
	(a)	(b)	(c)	(d)
	2021	2022	2023	non ripianati
importo	importo	importo	importo	importo
7.185.566,56	7.185.566,56			



Tipologia dei debiti ex art.194 D.lgs. 18/08/2000, n. 267					
Totale tipologia (*)	Sentenze esecutive	Disavanzi aziende speciali da ripianare	Ricapitalizzazione di società a partecipazione pubblica	Espropri	Acquisizione di beni e servizi
importo	importo	importo	importo	importo	importo
7.185.566,56	6.854.349,80				331.216,76

Debiti Fuori Bilancio da riconoscere al 31/12/2021	
Totale debiti fuori bilancio 2021 da riconoscere	91.487.948,05
di cui:	
Debiti fuori bilancio di parte corrente	68.299.678,45
Debiti fuori bilancio di parte capitale	23.188.269,60

LA GESTIONE DEI RESIDUI 2021

Il riaccertamento ordinario dei residui è stato gestito nel rispetto di quanto disposto dai principi contabili armonizzati, con particolare riferimento al punto 9.1 dell'Allegato 4/2 al D.Lgs. 118/2011.

Il Servizio Finanziario, tramite circolari e manuali esplicativi, ha supportato le Strutture Capitoline per un corretto riaccertamento in ordine ai residui 2021 e retro. Con nota RE/83322 del 02/09/2021 è stata avviata la verifica dei residui attivi e passivi 2020 e retro finalizzata al riaccertamento ordinario 2021. Con nota RE/2257 del 11/01/2022 è stato avviato il riaccertamento della competenza relativamente agli accertamenti e impegni 2021 ai sensi del D.Lgs. 118/2011 (allegato 4.2 punto 9.1).

Si riscontrano ancora – da parte degli Uffici - alcune difficoltà di applicazione dei nuovi principi contabili ed in particolare dell'innovato concetto di “scadenza” - di cui al principio di “competenza finanziaria potenziata” - in relazione all'operazione di riaccertamento ordinario.

RESIDUI ATTIVI

RISULTATI COMPLESSIVI RESIDUI ATTIVI ESERCIZIO 2021						
Entrate	Residui attivi anni 2020 e precedenti	% sul totale	Residui attivi derivanti dalla competenza 2021	% sul totale	Consistenza totale residui al 31/12/2021	% sul totale
	A)		B)		C)	
TIT I - ENTRATE CORRENTI DI NATURA TRIBUTARIA, CONTRIBUTIVA E PEREQUATIVA	2.106.072.450,57	27,99	972.134.564,36	48,58	3.078.207.014,93	32,3
TIT. II - TRASFERIMENTI CORRENTI	446.468.823,67	5,93	264.536.883,53	13,22	711.005.707,20	7,5
TIT. III - ENTRATE EXTRATRIBUTARIE	3.820.595.944,21	50,77	486.577.481,20	24,31	4.307.173.425,41	45,2
TIT. IV - ENTRATE IN CONTO CAPITALE	455.145.338,15	6,05	73.561.182,81	3,68	528.706.520,96	5,6
TITI. V - ENTRATE DA RIDUZIONE DI ATTIVITA' FINANZIARIE	202.166.775,37	2,69	193.809.848,17	9,68	395.976.623,54	4,2
TIT. VI - ACCENSIONE PRESTITI	292.789.669,83	3,89	-	-	292.789.669,83	3,1
TIT. VI - ANTICIPAZIONI DA ISTITUTO TESORIERE/CASSIERE	-	-	-	-	-	-
TIT. IX - ENTRATE PER CONTO TERZI E PARTITE DI GIRO	201.778.127,78	2,68	10.540.415,91	0,53	212.318.543,69	2,2
Totale Entrate	7.525.017.129,58	100,00	2.001.160.375,98	100,00	9.526.177.505,56	100,00

La tabella sopra riportata evidenzia la consistenza dei residui attivi derivanti dalla competenza dell'anno in corso di rendicontazione e dei residui attivi relativi agli anni precedenti.

Di seguito il dettaglio della gestione degli accertamenti assunti in conto competenza con evidenziato il tasso di formazione dei residui complessivo e dei singoli titoli di entrata.

CONSISTENZA AL 31/12/2021 DEI RESIDUI ATTIVI PROVENIENTI DALLA GESTIONE FINANZIARIA DI COMPETENZA 2021				
Entrate	Accertamenti	Riscossioni in conto competenza	Residui attivi derivanti dalla competenza al 31.12.2021	% di formazione dei residui attivi
	A)	B)	(A-B)	(A-B)/A*100
NATURA TRIBUTARIA, CONTRIBUTIVA E PEREQUATIVA	2.912.214.656,52	1.940.080.092,16	972.134.564,36	33,4
TIT. II - TRASFERIMENTI CORRENTI	1.413.417.631,31	1.148.880.747,78	264.536.883,53	18,7
TIT. III - ENTRATE EXTRATRIBUTARIE	907.332.442,38	420.754.961,18	486.577.481,20	53,6
TIT. IV - ENTRATE IN CONTO CAPITALE	229.668.789,79	156.107.606,98	73.561.182,81	32,0
TITI. V - ENTRATE DA RIDUZIONE DI ATTIVITA' FINANZIARIE	307.696.025,76	113.886.177,59	193.809.848,17	-
TIT. VI - ACCENSIONE PRESTITI	267.696.025,76	267.696.025,76	-	-
TIT. VII - ANTICIPAZIONI DA ISTITUTO TESORIERE/CASSIERE	-	-	-	-
TIT. IX - ENTRATE PER CONTO TERZI E PARTITE DI GIRO	1.443.544.950,02	1.433.004.534,11	10.540.415,91	0,7
Totale Entrate	7.481.570.521,54	5.480.410.145,56	2.001.160.375,98	26,7

Relativamente alla gestione dei residui attivi anni 2020 e precedenti, nella tabella seguente si evidenzia il tasso di realizzazione degli stessi, determinato dalle riscossioni rapportate alla consistenza iniziale riaccertata, ovvero aumentata dei maggiori accertamenti e diminuita delle cancellazioni. Nella tabella sotto riportata è stato evidenziato il tasso di realizzazione dei residui attivi complessivamente e nella suddivisione per singoli titoli di entrata:

GESTIONE DEI RESIDUI ATTIVI ANNI 2020 E PRECEDENTI						
Entrate	Consistenza residui attivi all'1.1.2021	Maggiori accertamenti	Cancellazioni	Riscossioni in conto residui	Consistenza residui attivi al 31.12.2021	Tasso di realizzazione dei residui attivi
	A	B	C	D	E=(A+B-C-D)	F=(D/(A+B- C))*100
TIT I - ENTRATE CORRENTI DI NATURA TRIBUTARIA, CONTRIBUTIVA E PEREQUATIVA	2.891.946.560,49	76.820.907,91	257.528.440,17	605.166.577,66	2.106.072.450,57	22,32
TIT. II - TRASFERIMENTI CORRENTI	664.527.492,13	829.799,61	48.538.039,02	170.350.429,05	446.468.823,67	27,62
TIT. III - ENTRATE EXTRATRIBUTARIE	4.061.843.371,81	53.992.673,99	24.010.241,42	271.229.860,17	3.820.595.944,21	6,63
TIT. IV - ENTRATE IN CONTO CAPITALE	498.529.793,81	1.286.903,74	18.929.227,72	25.742.131,68	455.145.338,15	5,35
TITI. V - ENTRATE DA RIDUZIONE DI ATTIVITA' FINANZIARIE	392.771.211,43	-	106.371.246,41	84.233.189,65	202.166.775,37	29,41
TIT. VI - ACCENSIONE PRESTITI	323.923.286,62	-	285.539,10	30.848.077,69	292.789.669,83	9,53
TIT. VII - ANTICIPAZIONI DA ISTITUTO TESORIERE/CASSIERE	-	-	-	-	-	-
TIT. IX - ENTRATE PER CONTO TERZI E PARTITE DI GIRO	210.821.540,55	-	4.895.311,96	4.148.100,81	201.778.127,78	2,01
Totale Entrate	9.044.363.256,84	132.930.285,25	460.558.045,80	1.191.718.366,71	7.525.017.129,58	13,67

Cancellazioni finanziarie: tra le cancellazioni finanziarie le poste di riduzione che hanno maggiormente inciso sul dato complessivo riguardano: la TARI; l'IMU relativamente, la revisione delle liste di carico dal 2015 al 2021; tributi relativi ad ICI; importi cancellati a seguito dell'approvazione del DL n. 41 del 22/03/2021 (c.d. Decreto Sostegni).

RESIDUI PASSIVI

Gli effetti della riforma della contabilità pubblica sono particolarmente evidenti in relazione ai residui passivi. In primo luogo, a seguito dell'abrogazione dei commi 3 e 5 dell'art. 183 TUEL (accantonamenti in corrispondenza di entrate a destinazione vincolata accertate e prenotazioni di impegno collegate a procedure di affidamento avviate ma non concluse) di fatto si fa divieto di mantenere a residuo partite prive di obbligazioni giuridicamente perfezionate, fatte salve alcune eccezioni collegate alla realizzazione dei lavori pubblici e, non meno importante, si dispone l'obbligo di imputare gli impegni all'esercizio in cui le obbligazioni vengono a scadenza.

Le ragioni di mantenimento dei residui passivi più vetusti, con riferimento alla gestione corrente, sono attinenti, principalmente, a contenziosi e conciliazione debiti/crediti in corso.

RISULTATI COMPLESSIVI RESIDUI PASSIVI						
Spese	Residui passivi anni 2020 e precedenti	% sul totale	Residui passivi derivanti dalla competenza 2021	% sul totale	Consistenza totale residui al 31/12/2021	% sul totale
	A)		B)		C)	
TIT. I - SPESE CORRENTI	1.042.480.982,55	66,98	919.414.787,87	72,54	1.961.895.770,42	69,48
TIT. II - SPESE IN CONTO CAPITALE	350.078.257,71	22,49	191.560.492,23	15,11	541.638.749,94	19,18
TIT. III - SPESE PER INCREMENTO ATTIVITA' FINANZIARIE	1.467.861,40	0,09	-	-	1.467.861,40	0,05
TIT. IV - RIMBORSO PRESTITI	-	-	-	-	-	-
TIT. V - CHIUSURA ANTICIPAZIONI RICEVUTE DA ISTITUTO TESORIERE/CASSIERE	-	-	-	-	-	-
TIT. VII - USCITE PER CONTO TERZI E PARTITE DI GIRO	162.278.586,15	10,43	156.563.516,34	12,35	318.842.102,49	11,29
Totale Spese	1.556.305.687,81	100,00	1.267.538.796,44	100,00	2.823.844.484,25	100,00

CONSISTENZA AL 31/12/2021 DEI RESIDUI PASSIVI PROVENIENTI DALLA GESTIONE FINANZIARIA DI COMPETENZA 2021				
Spese	Impegni	Pagamenti in c/competenza	Residui passivi derivanti dalla competenza al 31.12.2021	% di formazione dei Residui passivi
	A)	B)	(A-B)	(A-B) / A*100
TIT. I - SPESE CORRENTI	4.723.492.837,89	3.804.078.050,02	919.414.787,87	19,5
TIT. II - SPESE IN CONTO CAPITALE	549.135.521,64	357.575.029,41	191.560.492,23	34,9
TIT. III - SPESE PER INCREMENTO ATTIVITA' FINANZIARIE	307.696.025,76	307.696.025,76	-	-
TIT. IV - RIMBORSO PRESTITI	124.089.817,27	124.089.817,27	-	-
TIT. V - CHIUSURA ANTICIPAZIONI RICEVUTE DA ISTITUTO TESORIERE/CASSIERE	-	-	-	-
TIT. VII - USCITE PER CONTO TERZI E PARTITE DI GIRO	1.443.544.950,02	1.286.981.433,68	156.563.516,34	10,8
Totale Spese	7.147.959.152,58	5.880.420.356,14	1.267.538.796,44	17,7

Le tabelle sopra riportate evidenziano:

- la prima, la consistenza complessiva dei residui provenienti dalla gestione dei residui e dalla gestione di competenza dell'anno in corso di rendicontazione, distinti per titolo;
- la seconda, mostra la formazione dei residui derivanti dalla competenza 2021 evidenziando, oltre agli impegni e pagamenti in conto competenza, la percentuale di formazione degli stessi sia in termini complessivi che nel dettaglio per titolo di spesa. In relazione alla gestione di parte corrente il tasso di formazione è correlato alle effettive prestazioni rese, per la parte in conto capitale lo stesso tasso è

collegato allo stato avanzamento lavori;

GESTIONE DEI RESIDUI PASSIVI ANNI 2020 E PRECEDENTI					
Spese	Consistenza residui passivi 2020 e precedenti all'01.01.2021	Cancellazioni	Pagamenti in c/residui	Consistenza residui passivi al 31.12.2021	Tasso di smaltimento dei residui passivi
	A	B	C	D=A-B-C	E=(C/(A-B))*100
TIT. I - SPESE CORRENTI	1.920.170.985,88	132.961.060,44	744.728.942,89	1.042.480.982,55	41,67
TIT. II - SPESE IN CONTO CAPITALE	541.696.363,04	27.177.294,96	164.440.810,37	350.078.257,71	31,96
TIT. III - SPESE PER INCREMENTO ATTIVITA' FINANZIARIE	1.467.861,40	-	-	1.467.861,40	-
TIT. IV - RIMBORSO PRESTITI	-	-	-	-	-
TIT. V - CHIUSURA ANTICIPAZIONI RICEVUTE DA ISTITUTO TESORIERE/CASSIERE	-	-	-	-	-
TIT. VII - USCITE PER CONTO TERZI E PARTITE DI GIRO	262.132.295,20	2.807.987,28	97.045.721,77	162.278.586,15	37,42
Totale Spese	2.725.467.505,52	162.946.342,68	1.006.215.475,03	1.556.305.687,81	39,27

La tabella sopra riportata evidenzia il tasso di smaltimento dei residui passivi 2020 e retro in termini complessivi e dettagliati per titolo a seguito del riaccertamento ordinario dei residui.



SeS.1.Int.2) ANALISI DEGLI IMPEGNI GIÀ ASSUNTI E INVESTIMENTI IN CORSO DI REALIZZAZIONE

Sezione a cura della Direzione "Bilancio e Gestione del debito" di Ragioneria Generale



Analisi degli impegni già assunti e investimenti in corso di realizzazione

1. L'impegno costituisce la prima fase del procedimento di spesa, con la quale, a seguito di obbligazione giuridicamente perfezionata, è determinata la somma da pagare, determinato il soggetto creditore, indicata la ragione e la relativa scadenza e viene costituito il vincolo sulle previsioni di bilancio, nell'ambito della disponibilità finanziaria accertata ai sensi dell'articolo 151.

2. Con l'approvazione del bilancio e successive variazioni, e senza la necessità di ulteriori atti, è costituito impegno sui relativi stanziamenti per le spese dovute:

- a) per il trattamento economico tabellare già attribuito al personale dipendente e per i relativi oneri riflessi
- b) per le rate di ammortamento dei mutui e dei prestiti, interessi di preammortamento ed ulteriori oneri accessori, nei casi in cui non si sia provveduto all'impegno nell'esercizio in cui il contratto di finanziamento è stato perfezionato;
- c) per contratti di somministrazione riguardanti prestazioni continuative, nei casi in cui l'importo dell'obbligazione sia definita contrattualmente. Se l'importo dell'obbligazione non è predefinito nel contratto, con l'approvazione del bilancio si provvede alla prenotazione della spesa, per un importo pari al consumo dell'ultimo esercizio per il quale l'informazione è disponibile.

3. Durante la gestione possono anche essere prenotati impegni relativi a procedure in via di espletamento. I provvedimenti relativi per i quali entro il termine dell'esercizio non è stata assunta dall'ente l'obbligazione di spesa verso i terzi decadono e costituiscono economia della previsione di bilancio alla quale erano riferiti, concorrendo alla determinazione del risultato contabile di amministrazione di cui all'articolo 186. Le spese di investimento per lavori pubblici prenotate negli esercizi successivi, la cui gara è stata formalmente indetta, concorrono alla determinazione del fondo pluriennale vincolato e non del risultato di amministrazione. In assenza di aggiudicazione definitiva, nell'esercizio successivo le somme che hanno alimentato il FPV affluiscono al risultato di amministrazione per la relativa riprogrammazione.

Nel rispetto delle regole come sopra descritte, si riportano *nell'Allegato Parte Finanziaria* gli impegni aventi carattere pluriennale che vincolano il bilancio di Previsione 2023/2025, specificando che gli stanziamenti sono al netto del disavanzo.



La seguente tabella dà evidenza degli investimenti in corso con i relativi importi degli impegni assunti a livello pluriennale secondo il cronoprogramma:

UFFICIO RESPONSABILE	CODICE OBIETTIVO	DESCRIZIONE OBIETTIVO	IMPEGNATO al netto del REIMPIEGO 2023	IMPEGNATO al netto del REIMPIEGO 2024	IMPEGNATO al netto del REIMPIEGO 2025	Totale IMPEGNATO al netto del REIMPIEGO 2023-2025
LB - Sovrintendenza Capitolina	PT20221419	Fontane di Roma - Restauro della Fontana di Piazza della Rotonda	30.593,70	0,00	0,00	30.593,70
LB - Sovrintendenza Capitolina	PT20221428	Fontane di Roma – Restauro delle Fontane di Piazza Farnese	40.332,56	0,00	0,00	40.332,56
LB - Sovrintendenza Capitolina	PT20221444	Fontane di Roma - Restauro della Fontana di piazza di Santa Maria in Trastevere	403.000,00	0,00	0,00	403.000,00
LB - Sovrintendenza Capitolina	PT20221447	Fontane di Roma - Restauro della Fontana di piazza Viminale	427.000,00	0,00	0,00	427.000,00
LB - Sovrintendenza Capitolina	PT20221445	Fontane di Roma - Restauro della Fontana di Piazza Aracoeli	349.000,00	0,00	0,00	349.000,00
LG - Dipartimento Coordinamento Sviluppo Infrastrutture e Manutenzione Urbana	OP1900740001	REALIZZAZIONE PONTE DEI CONGRESSI VIABILITA' ACCESSORIA E SISTEMAZIONE VIABILITA ACCESSORIA E SISTEMAZIONE BANCHINE DEL TEVERE ADEGUAMENTO PONTE DELLA MAGLIANA	28.000.000,00	0,00	0,00	28.000.000,00
LG - Dipartimento Coordinamento Sviluppo Infrastrutture e Manutenzione Urbana	OP1900750001	PROGETTO DE.SI.RE. - DECORO, SICUREZZA, RESILIENZA NELLA PERIFERIA ROMANA AMBITO CORVALE COMPLETAMENTO DEL PLESSO SCOLASTICO DI VIA MAZZACURATI	490.052,38	0,00	0,00	490.052,38
LG - Dipartimento Coordinamento Sviluppo Infrastrutture e Manutenzione Urbana	OP1918350001	GIUBILEO STRAORDINARIO DELLA MISERICORDIA - INTEGRAZIONE INTERVENTO RIQUALIFICAZIONE VIA CESARE BATTISTI	90.000,00	0,00	0,00	90.000,00
LG - Dipartimento Coordinamento Sviluppo Infrastrutture e Manutenzione Urbana	OP1918370001	GIUBILEO STRAORDINARIO DELLA MISERICORDIA - INTEGRAZIONE INTERVENTO DI RIQUALIFICAZIONE VIA IV NOVEMBRE	114.991,08	0,00	0,00	114.991,08
LG - Dipartimento Coordinamento Sviluppo Infrastrutture e Manutenzione Urbana	OP1919810001	MANUTENZIONE STRAORDINARIA DI VIA CASSIA (DA PONTE MILVIO A INTERSEZIONE VIA ORIOLO ROMANO)	8.957,56	0,00	0,00	8.957,56
LG - Dipartimento Coordinamento Sviluppo Infrastrutture e Manutenzione Urbana	OP1919870001	RIQUALIFICAZIONE DI VIA DI TORREVECCHIA DA VIA ACQUEDOTTO DEL PESCHIERA A VIA VILLANOVA KM 4,5	165.431,68	0,00	0,00	165.431,68



UFFICIO RESPONSABILE	CODICE OBIETTIVO	DESCRIZIONE OBIETTIVO	IMPEGNATO al netto del REIMPIEGO 2023	IMPEGNATO al netto del REIMPIEGO 2024	IMPEGNATO al netto del REIMPIEGO 2025	Totale IMPEGNATO al netto del REIMPIEGO 2023-2025
LG - Dipartimento Coordinamento Sviluppo Infrastrutture e Manutenzione Urbana	PT2016000370	GIUBILEO DELLA MISERICORDIA - SECONDO TRATTO DI VIA DELLA MERCEDE	23.133,89	0,00	0,00	23.133,89
LG - Dipartimento Coordinamento Sviluppo Infrastrutture e Manutenzione Urbana	PT20190611	PATTO PER LA SICUREZZA - IMPIANTI VIDEOSORVEGLIANZA VILLAGGI DELLA SOLIDARIETA'	20.161,41	0,00	0,00	20.161,41
LG - Dipartimento Coordinamento Sviluppo Infrastrutture e Manutenzione Urbana	PT20220912	PNRR - DEMOLIZIONE DELL'EX ISTITUTO SCOLASTICO DON CALABRIA, IN VIA CARDINAL DOMENICO CAPRANICA E RICOSTRUZIONE DI UN COMPLESSO DI EDILIZIA RESIDENZIALE PUBBLICA, SOCIAL HOUSING, COHOUSING, CON ANNESSI SERVIZI, PARCHEGGI, SPAZI APERTI E VERDE PUBBLICO.	12.600.000,00	0,00	0,00	12.600.000,00
LG - Dipartimento Coordinamento Sviluppo Infrastrutture e Manutenzione Urbana	PT20220926	PNRR- Rigenerazione urbana ed edilizia del comparto di Edilizia Economica e Popolare R5 a Tor Bella Mona-ca, Municipio VI	0,00	14.000.000,00	0,00	14.000.000,00
LH - Dipartimento Mobilità Sostenibile e Trasporti	OP1917800001	METROPOLITANA - MANUTENZIONE STRAORDINARIA ROTABILI	52.800.000,00	0,00	0,00	52.800.000,00
LH - Dipartimento Mobilità Sostenibile e Trasporti	OP1917820001	METROPOLITANA LINEA A - FORNITURA IN OPERA DI SISTEMA DI CONTROLLO DEL TRAFFICO TRENI CENTRALIZZATO (CTC) COMPRENSIVO DIIMPIANER INFORMAZIONI AL PUBBLICO (IAP)	4.140.000,00	0,00	0,00	4.140.000,00
LH - Dipartimento Mobilità Sostenibile e Trasporti	OP1917920001	METROPOLITANA - LINEA A - RINNOVO ARMAMENTO TRATTA ANAGNINA - OTTAVIANO	13.800.000,00	0,00	0,00	13.800.000,00
LH - Dipartimento Mobilità Sostenibile e Trasporti	OP1917980001	METROPOLITANA - LINEE A E B : FORNITURA DI 2 TRENI LINEA A E 12 TRENI LINEA B	70.272.951,21	0,00	0,00	70.272.951,21
LH - Dipartimento Mobilità Sostenibile e Trasporti	PT2011000432	LINEA C DELLA METROPOLITANA DI ROMA TRACCIATO FONDAMENTALE DA T2 A T7 E DEPOSITO GRANITI	50.400.000,00	0,00	0,00	50.400.000,00
LH - Dipartimento Mobilità Sostenibile e Trasporti	PT20201138	POR FESR PROGRAMMA OPERATIVO REGIONALE NODO DI SCAMBIO ANAGNINA (POTENZIAMENTO)	5.217.593,15	0,00	0,00	5.217.593,15

UFFICIO RESPONSABILE	CODICE OBIETTIVO	DESCRIZIONE OBIETTIVO	IMPEGNATO al netto del REIMPIEGO 2023	IMPEGNATO al netto del REIMPIEGO 2024	IMPEGNATO al netto del REIMPIEGO 2025	Totale IMPEGNATO al netto del REIMPIEGO 2023-2025
LH - Dipartimento Mobilità Sostenibile e Trasporti	PT20201140	POR FESR PROGRAMMA OPERATIVO REGIONALE, NODO DI SCAMBIO VILLA BONELLI (COMPLETAMENTO)	1.970.732,74	0,00	0,00	1.970.732,74
LH - Dipartimento Mobilità Sostenibile e Trasporti	PT20201141	POR FESR - COMPLETAMENTO PARCHEGGIO ADIACENTE ALLA STAZIONE CONCA D'ORO DELLA METRO DI ROMA LINEA B1	321.478,35	0,00	0,00	321.478,35
LH - Dipartimento Mobilità Sostenibile e Trasporti	PT20201142	POR FESR - PROGRAMMA OPERATIVO REGIONALE, NODO DI SCAMBIO ANNIBALIANO (COMPLETAMENTO)	375.070,67	0,00	0,00	375.070,67
LH - Dipartimento Mobilità Sostenibile e Trasporti	PT20201240	MINI HUB BIKE PARKING	130.531,56	0,00	0,00	130.531,56
LH - Dipartimento Mobilità Sostenibile e Trasporti	PT20210498	FORNITURA 50 TRAM	126.664.108,99	0,00	0,00	126.664.108,99
LH - Dipartimento Mobilità Sostenibile e Trasporti	PT20210613	ACQUISTO AUTOBUS q.p. FONDI PON METRO REACTEU	20.750.000,00	0,00	0,00	20.750.000,00
LH - Dipartimento Mobilità Sostenibile e Trasporti	PT20210973	Linea metro C - fornitura materiale rotabile acquisto treni. Finanziamento MIT DM 86/2018.	1.524.400,00	1.524.400,00	0,00	3.048.800,00
LH - Dipartimento Mobilità Sostenibile e Trasporti	PT20220075	Metro B sostituzione con fornitura in opera di 35 scale mobili e 20 ascensori di servizio installati nelle stazioni di Ponte Mammolo, Termini, Laurentina e nelle stazioni della tratta Colosseo Laurentina	8.297.855,99	11.765.516,58	0,00	20.063.372,57
LM - Dipartimento Tutela Ambientale	PT20210160	PNRR RIQUALIFICAZIONE PATRIMONIO VEGETAZIONALE DI VILLA ADA	1.099.597,50	0,00	0,00	1.099.597,50
LM - Dipartimento Tutela Ambientale	PT20220743	PNRR - Riqualficazione del parco di Villa Ada - 2° Stralcio	2.159.250,04	0,00	0,00	2.159.250,04
LM - Dipartimento Tutela Ambientale	PT20220759	PNRR - Manutenzione straordinaria di alcuni tratti di viali all'interno di Villa Ada. Opera finanziata con fondi statali PNRR - M5.C2.2 - Investimento 2.1 Decreto Interministeriale del 30/12/2021	135.010,01	0,00	0,00	135.010,01
LM - Dipartimento Tutela Ambientale	PT20220824	PNRR - Interventi di restauro e messa in sicurezza degli immobili all'interno di Villa Ada	747.900,00	0,00	0,00	747.900,00
LZ - Dipartimento Grandi Eventi, Sport, Turismo e Moda	PT20210946	lavori di completamento ed adeguamento impianto sportivo capitolino sito in via Norma 5 Fondo Sport e Periferie	458.000,00	0,00	0,00	458.000,00

UFFICIO RESPONSABILE	CODICE OBIETTIVO	DESCRIZIONE OBIETTIVO	IMPEGNATO al netto del REIMPIEGO 2023	IMPEGNATO al netto del REIMPIEGO 2024	IMPEGNATO al netto del REIMPIEGO 2025	Totale IMPEGNATO al netto del REIMPIEGO 2023-2025
TC - Municipio Roma III	PT20221321	RICONVERSIONE ECOLOGICA DELLE AREE DI SOSTA PIAZZALE FLAIANO	680.000,00	0,00	0,00	680.000,00
TD - Municipio Roma IV	PT20230118	ACQUISTO ARREDO PER BAMBINO DISABILE	4.529,69	0,00	0,00	4.529,69
Totale complessivo			404.711.664,16	27.289.916,58	0,00	432.001.580,74

Disamina del fondo pluriennale vincolato

Così come affermato dal “Principio applicato concernente la contabilità finanziaria”, allegato 4/2 del D. Lgs. n. 118/2011, il Fondo pluriennale vincolato “è un saldo finanziario, costituito da risorse già accertate destinate al finanziamento di obbligazioni passive dell’ente già impegnate, ma esigibili in esercizi successivi a quello in cui è accertata l’entrata.

Trattasi di un saldo finanziario che garantisce la copertura di spese imputate agli esercizi successivi a quello in corso, che nasce dall’esigenza di applicare il principio della competenza finanziaria di cui all’allegato 1, e rendere evidente la distanza temporale intercorrente tra l’acquisizione dei finanziamenti e l’effettivo impiego di tali risorse.

Il fondo pluriennale vincolato è formato solo da entrate correnti vincolate e da entrate destinate al finanziamento di investimenti, accertate e imputate agli esercizi precedenti a quelli di imputazione delle relative spese”.

Di seguito alcune caratteristiche pertinenti il fondo pluriennale vincolato:

- viene istituito in bilancio;
- è costituito da risorse accertate, destinate al finanziamento di obbligazioni (passive) giuridicamente perfezionate;
- le obbligazioni sono esigibili, in tutto o in parte, in esercizi successivi a quello in cui sono sorte;
- “a regime” costituisce quel “contenitore” di poste finanziarie che mettono in evidenza la differenza, sempre positiva, tra il momento di acquisizione delle fonti di finanziamento con specifica destinazione ed il momento di utilizzo (quando questo viene posticipato nell’esercizio e/o negli esercizi successivi);
- in sede di elaborazione del bilancio pluriennale si deve inserire la previsione, in entrata ed in spesa, delle poste “verso/da” FPV ;
- in sede di prima applicazione occorre rivedere tutti i Residui Passivi, impegno per impegno, per alimentare il FPV;
- in entrata il FPV è tutto finanziato ed è articolato in:
 - quota che viene impiegata (utilizzato)
 - quota che non viene impiegata (accantonato)

La prima applicazione del Fondo pluriennale vincolato è stata concretizzata a seguito dell’azione di “riaccertamento straordinario”, in sede di elaborazione del Rendiconto 2014.

Le attività di riaccertamento hanno comportato:

- riaccertare tutti i Residui Passivi redigendo il crono programma con la manifestazione delle scadenze di tutte le obbligazioni giuridicamente perfezionate negli esercizi precedenti;
- costituzione del FPV, che potremmo chiamare “fondo finanziato”, (inerente cioè tutte le somme “cancellate” dai Residui per essere “trascinate” agli esercizi successivi, in ragione della relativa scadenza);
- parte di questo “fondo finanziato” è rimasto non impiegato (trattasi di tutte quelle somme che, da crono programma, non trovano collocazione nel bilancio pluriennale, poiché nel triennio non si manifesta la scadenza);
- parte del “fondo finanziato” diventa “fondo impiegato” della prima annualità del pluriennale (esercizio di competenza, nel quale è necessaria una quadratura tra “fondo finanziato” applicato in entrata e “fondo impiegato” in spesa)
- parte del “fondo finanziato” diventa “fondo impiegato” delle successive annualità del pluriennale.

La nomenclatura delle previsioni di competenza ha assunto il seguente assetto, così definito dagli schemi di Bilancio previsti dal citato D. Lgs. n. 118/2011:

Voce	Contenuto	Note
Previsioni di Competenza	Contiene: <ul style="list-style-type: none"> • La nuova previsione di competenza • tutto quanto collocato nelle voci sottostanti 	Alcune precisazioni: <ul style="list-style-type: none"> • I due “di cui” si riferiscono entrambi alla prima voce “Previsioni di Competenza” • Ove fosse necessario ricavare le previsioni di “nuova” competenza, occorrerebbe integrarle con gli impegni, assunti sul pluriennale, negli esercizi precedenti
di cui già impegnato	Contiene due tipologie di scritture: <ul style="list-style-type: none"> • impegni, sul bilancio pluriennale, presi negli esercizi precedenti • quota di FPV in “scadenza” nell’esercizio di riferimento del Bilancio di Previsione 	
di cui Fondo Pluriennale Vincolato	Contiene: <ul style="list-style-type: none"> • quota di FPV che andrà in “scadenza” negli esercizi successivi (quelli del pluriennale e oltre) • la quota di nuova previsione che andrà a FPV dei prossimi anni 	

Il fondo riguarda prevalentemente le spese in conto capitale ma può essere destinato a garantire la copertura di spese correnti, ad esempio per quelle impegnate a fronte di entrate derivanti da trasferimenti correnti vincolati, esigibili in esercizi precedenti a quelli in cui è esigibile la corrispondente spesa.

Possono essere finanziate dal fondo pluriennale (e solo ai fini della sua determinazione):

a) tutte le voci di spesa contenute nei quadri economici relative a spese di investimento per lavori pubblici di cui all’articolo 3, comma 7, del decreto legislativo 12 aprile 2006, n. 163 “Codice dei contratti pubblici”, esigibili negli esercizi successivi, anche se non interamente impegnate (in parte impegnate e in parte prenotate), sulla base di un progetto approvato del quadro economico progettuale. La costituzione del fondo per l’intero quadro economico progettuale è consentita solo in presenza di impegni assunti sulla base di obbligazioni giuridicamente perfezionate, imputate secondo esigibilità, ancorché relativi solo ad alcune spese del quadro economico progettuale, escluse le spese di progettazione. In altre parole, l’impegno delle sole spese di progettazione non consente la costituzione del fondo pluriennale vincolato per le spese contenute nel quadro economico progettuale;

b) le spese riferite a procedure di affidamento attivate ai sensi dell’articolo 53, comma 2, del citato decreto legislativo n. 163 del 2006, unitamente alle voci di spesa contenute nel quadro economico dell’opera (ancorché non impegnate).

In assenza di aggiudicazione definitiva, entro l’anno successivo, le risorse accertate cui il fondo pluriennale si riferisce confluiscono nell’avanzo di amministrazione vincolato per la riprogrammazione dell’intervento in c/capitale ed il fondo pluriennale deve essere ridotto di pari importo.

A seguito dell’aggiudicazione definitiva della gara, le spese contenute nel quadro economico dell’opera prenotate, ancorché non impegnate, continuano ad essere finanziate dal fondo pluriennale vincolato, mentre gli eventuali ribassi di asta, costituiscono economie di bilancio e confluiscono nella quota vincolata del risultato di amministrazione a meno che, nel frattempo, sia intervenuta formale rideterminazione del quadro economico progettuale da parte dell’organo competente che incrementa le spese del quadro economico dell’opera finanziandole con le economie registrate in sede di aggiudicazione. Quando l’opera è completata, o prima, in caso di svincolo da parte del Responsabile Unico del Progetto, le spese previste nel quadro economico

dell'opera e non impegnate costituiscono economie di bilancio e confluiscono nel risultato di amministrazione coerente con la natura dei finanziamenti.

Le specificazioni tecnico-contabili sopra riportate e tratte dal citato "Principio applicato concernente la contabilità finanziaria", allegato 4/2 del D. Lgs. n. 118/2011, dimostrano come il Fondo pluriennale vincolato sia un istituto giuridico-contabile il cui impiego è destinato ad assicurare la contabilizzazione delle spese negli esercizi in cui la spesa effettiva si manifesta.

Ne deriva che l'esame della proiezione dinamica del Fondo reca informazioni pertinenti aspetti fondamentali della programmazione finanziaria:

- la manifestazione del cronoprogramma di esigibilità delle spese definisce e quantifica le necessità dei "flussi di cassa" che ne conseguono; negli esercizi e nei mesi in cui si manifestano le "scadenze" sarà dunque possibile misurare il fabbisogno di liquidità necessaria alla soddisfazione dei crediti legittimamente vantati dai soggetti contraenti, o beneficiari di futuri pagamenti;
- il cronoprogramma definisce altresì i termini di completamento della maggior parte delle opere pubbliche che, per connaturata manifestazione della spesa, comportano la realizzazione in più esercizi contabili; il completamento delle opere fornisce dettagli sull'avvio delle necessità di stanziamenti destinati a dare copertura finanziaria alle spese di gestione/conduzione degli immobili realizzati, favorendo così una programmazione completa e corretta della spesa corrente.

La tabella che dettaglia la consistenza del Fondo pluriennale vincolato è riportata *nell'Allegato Parte Finanziaria*.

SeS.1.Int.3) RISORSE UMANE DISPONIBILI

(si precisa che parte delle informazioni relative alla composizione ed articolazione del personale che ineriscono il presente paragrafo sono state riportate nella Sezione relativa alle Missioni/Programmi e relativi Obiettivi)

Sezione a cura del Dipartimento Organizzazione e Risorse Umane

DISPONIBILITÀ E GESTIONE DELLE RISORSE UMANE CON RIFERIMENTO ALLA STRUTTURA ORGANIZZATIVA DELL'ENTE, IN TUTTE LE SUE ARTICOLAZIONI E ALLA SUA EVOLUZIONE NEL TEMPO, ANCHE IN TERMINI DI SPESA

Personale dirigente

A seguito di un lungo processo di riassetto organizzativo avviato al fine di razionalizzare l'impiego di risorse e rendere nel contempo più efficiente la macchina organizzativa capitolina, la dotazione organica del personale dirigente è stata, nel tempo, significativamente ridotta passando dalle 341 unità di personale previste nel 2011 alle attuali 230 unità.

Nonostante il consistente "taglio" della dotazione organica dirigenziale capitolina permangono significative carenze nella compagine dirigenziale.

Al 31 dicembre 2021 si registra infatti un "minimo storico" di personale dirigente di ruolo in servizio pari a 128 unità, a fronte delle 230 previste.

Per fronteggiare la descritta situazione di carenza di professionalità dirigenziali l'Amministrazione Capitolina ha, fra l'altro, fatto ricorso al conferimento di incarichi "ad interim" e all'istituto del comando da altre amministrazioni per il reclutamento di dirigenti in quasi tutti i settori operativi.

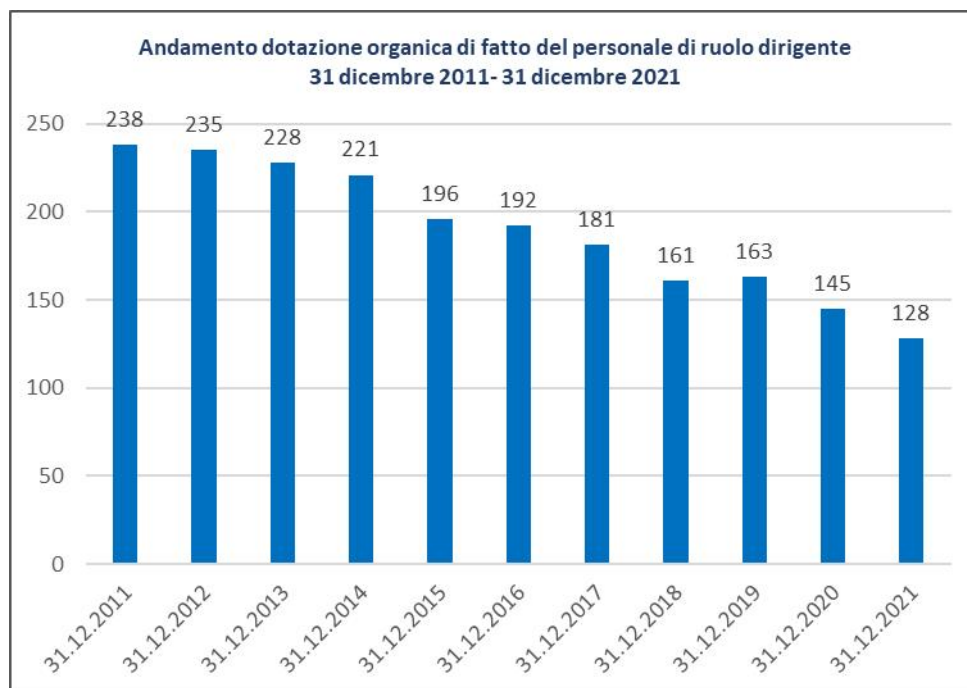
Per la copertura di alcune posizioni dirigenziali, inoltre, l'Amministrazione Capitolina si è avvalsa della facoltà di cui all'art. 110 del D. Lgs. 18 agosto 2000, n. 267 (TUEL).

Infine, per affrontare in modo più strutturale la descritta carenza di risorse professionali dirigenziali, in attuazione della pianificazione assunzionale approvata con deliberazione della Giunta Capitolina n. 9 del 28 gennaio 2020, ad agosto 2020, sono state indette procedure selettive pubbliche per il reclutamento di n. 42 unità di personale nei profili professionali di dirigente amministrativo e di dirigente tecnico.

Con deliberazione della Giunta Capitolina n. 16 del 28 gennaio 2022, parzialmente modificata con deliberazione della Giunta Capitolina n. 363 del 3 novembre 2022, l'Ente ha approvato - coerentemente con quanto previsto dagli artt. 6 e segg. del D. Lgs. n. 165/2001, come modificato dal D. Lgs. n. 75/2017 nonché con le "Linee di indirizzo" di cui all'art. 6 ter del medesimo D. Lgs. n. 165/2001 – il piano dei fabbisogni di personale dirigente per il triennio 2022 – 2024 e la correlata pianificazione assunzionale, prevedendo, fra l'altro, nel triennio di riferimento, l'acquisizione complessiva di 109 unità di personale dirigenziale così distribuite:

- n. 42 relative alle procedure selettive pubbliche bandite ad agosto 2020 (32 dirigenti amministrativi e 10 dirigenti tecnici), concluse nel corso dell'anno 2022;
- n. 6 relative a procedure selettive pubbliche da bandire (3 posti Avvocato Dirigente e 3 Dirigente Socio-educativo);
- n. 13 relative a procedure riservate al personale capitolino – tutte portate a termine con le relative assunzioni entro l'anno 2022 (7 Dirigenti Amministrativi, 5 Dirigenti Tecnici, 1 Dirigente Beni Culturali e Ambientali);
- n. 41 da reclutare nel biennio 2022-2023 con altre modalità previste dal vigente ordinamento (mobilità ex art. 30 D. Lgs. 165/2001 e ss.mm.ii.; comandi; assunzioni a tempo determinato ex artt. 110 del TUEL; avvalimento graduatorie altri Enti). Nell'anno 2022 sono state attivate procedure che hanno consentito l'acquisizione di n. 14 Dirigenti con contratto a tempo determinato e n. 14 unità di dirigenti in posizione di comando. Sono state inoltre avviate/espletate procedure di mobilità ex art. 30 TUEL ai fini dell'acquisizione di 2 unità di personale nel profilo di Avvocato Dirigente e 2 nel profilo di Dirigente Socio-Educativo;
- n. 7 assunzioni previste per l'anno 2024, con modalità da definire.

Andamento dotazione organica di fatto personale dirigente (personale di ruolo effettivamente in servizio) anni 2011-2021



Personale non dirigente

Per il personale non dirigente si deve evidenziare analogo impoverimento degli organici, a seguito delle limitazioni alle facoltà assunzionali degli Enti Locali imposte dal legislatore nazionale particolarmente negli anni 2011-2016, cui si sono sovrapposte difficoltà finanziarie che hanno condizionato le politiche assunzionali dell'Ente negli anni 2014/2016.

A partire dall'anno 2017, anche grazie all'attenuazione delle suddette limitazioni, l'Amministrazione Capitolina ha potuto avviare un piano di assunzioni di personale non dirigente ampio ed articolato.

Negli anni 2016-2018 è stato altresì attuato anche un consistente piano di reclutamento nel settore educativo e scolastico che ha consentito di contenere, per alcuni anni, il ricorso ad assunzioni a tempo determinato sempre molto esteso nell'ambito dell'Amministrazione Capitolina.

Occorre, tuttavia, sottolineare che il significativo numero di assunzioni effettuate in particolare negli anni 2017-2020 non è stato comunque sufficiente a bilanciare l'elevato numero di cessazioni dal servizio registrato nel triennio 2019-2021 a seguito della normativa pensionistica di maggior favore nota come "quota 100" (D.L. 28 gennaio 2019, n. 4 – convertito, con modificazioni nella legge 28 marzo 2019, n. 26). Gli organici capitolini risultano, pertanto, nel complesso ancora indeboliti pur a fronte delle assunzioni effettuate.

Al 31 dicembre 2021 si registra pertanto ancora un "minimo storico" di personale in servizio con 21.955 unità.

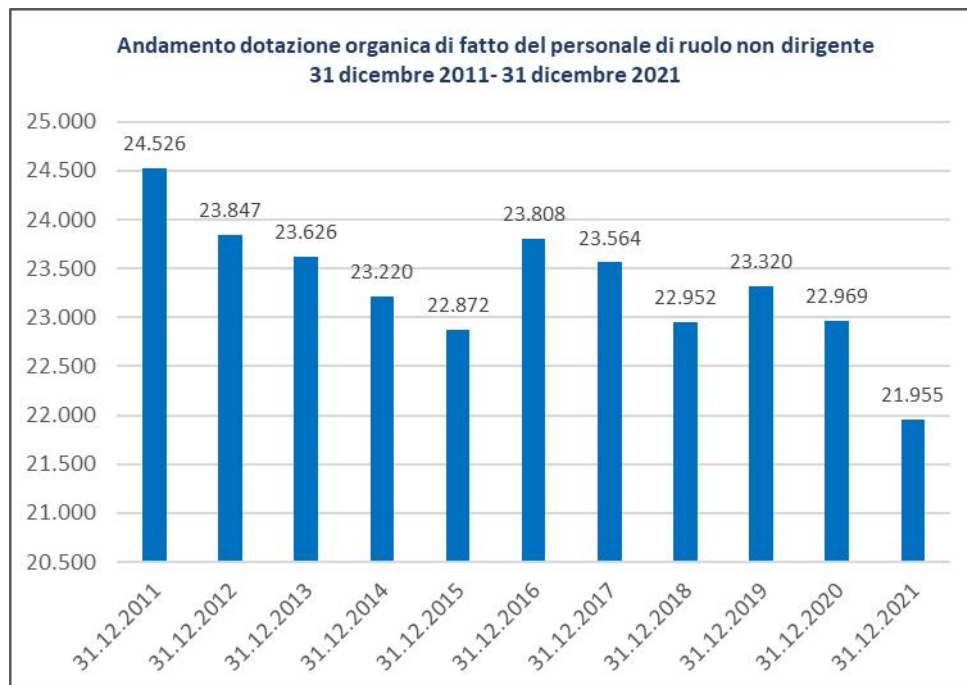
Con le deliberazioni della Giunta Capitolina n. 9/2020, n. 47/2021 e n. 370/2021 l'Amministrazione Capitolina ha approvato, pertanto, un'ampia pianificazione assunzionale poi ulteriormente rilanciata con la citata deliberazione G.C. n. 16/2022 (pianificazione assunzionale 2022-2024) parzialmente modificata con deliberazione della Giunta Capitolina n. 363 del 3 novembre 2022.

Con quest'ultimo provvedimento è stata, fra l'altro, meglio definita la pianificazione assunzionale specificatamente indirizzata all'attuazione dei progetti di cui al Piano Nazionale di Ripresa e Resilienza (PNRR) previsti per Roma Capitale, ovvero per l'attuazione di altri progetti finanziati con fondi europei. Detta pianificazione prevede l'acquisizione di 223 unità di personale a tempo indeterminato (185 delle quali nel profilo di Funzionario Tecnico) e di n. 115 a tempo determinato.

Con gli ultimi provvedimenti di pianificazione assunzionale è stato inoltre disposto il significativo rafforzamento del settore dei servizi sociali, ai fini dell'attuazione delle misure di contrasto alla povertà e per assicurare il Livello essenziale delle prestazioni definito dalla vigente normativa (rapporto fra assistenti sociali e popolazione nella misura di 1/5000)

Per quanto riguarda gli obblighi assunzionali di cui alla legge n. 68/1999, anche a seguito di una diversa interpretazione dei criteri di computo delle scoperture affermatasi recentemente, si rileva una tendenza alla diminuzione delle unità che risulta necessario assumere.

Andamento dotazione organica di fatto personale non dirigente (personale di ruolo effettivamente in servizio) anni 2011-2021



Pianificazione fabbisogno di personale dirigente e non dirigente 2023-2025 - Previsioni

Per il triennio 2023 – 2025 l'Amministrazione capitolina si propone di raggiungere i seguenti obiettivi di rafforzamento degli organici:

Personale non dirigente

- nel 2023, rafforzamento del settore educativo e scolastico, nuovamente in stato di carenza d'organico a seguito di consistenti pensionamenti. Con DGC n. 363/2022 sono state, infatti, previste n. 400 assunzioni da avviare indicativamente a decorrere dal 1° aprile 2023, distribuite fra i profili di Insegnante Scuola Infanzia ed Educatore Asilo Nido. Per il 2022 ne erano state programmate 200.
- annualità 2023 – settore amministrativo: si prevede di procedere al reclutamento di 250 unità di personale, distribuite fra i profili professionali di Funzionario Amministrativo (indicativamente 100 unità) e Istruttore Amministrativo (indicativamente 150 unità), previo scorrimento delle relative graduatorie concorsuali pubbliche in corso di validità, a partire presumibilmente dal 1° aprile 2023.
- nel 2024, reclutamento di non meno di 800 unità di personale nel profilo di Istruttore di Polizia Locale (categoria C), con un incremento di 500 unità rispetto a quanto pianificato con la succitata deliberazione G.C. n. 363/2022, in vista delle esigenze operative correlate al Giubileo dell'anno 2025. All'avvio della suddetta procedura assunzionale si provvederà già nel 2023 con l'indizione della relativa procedura selettiva pubblica, mentre si prevede di attuare le assunzioni dei vincitori a partire dal 1° dicembre 2024;
- per quanto concerne, invece, l'annualità 2025, si prevede di impegnare risorse corrispondenti a n. 300 assunzioni (categoria C/D), ovvero un numero molto inferiore rispetto alle cessazioni dal servizio attese per la stessa annualità, fatti salvi i successivi aggiornamenti alla luce delle effettive disponibilità finanziarie. La decorrenza delle suddette assunzioni è indicativamente prevista per il 1° marzo 2025.

Personale Dirigente

- nel 2023, assunzione di n. 15 unità di personale dirigenziale, 13 delle quali già pianificate con deliberazioni G.C. n. 16/2022 e n. 363/2022. Fra le assunzioni pianificate con le succitate deliberazioni sono, fra l'altro, comprese 6 unità di personale nel profilo di Dirigente Amministrativo, di cui 4 da concorso pubblico concluso;
- per le annualità 2024 e 2025 si prevede di procedere all'assunzione di n. 7 unità di personale dirigenziale per ciascun esercizio, in profili professionali vari (Dirigente Amministrativo/Tecnico/Polizia Locale/Avvocato Dirigente) che saranno più puntualmente determinati in fase di approvazione della pianificazione dei fabbisogni per il triennio 2023-2025, a copertura del *turn over* atteso ed in considerazione della cessazione naturale, nell'anno 2025, degli incarichi dirigenziali attribuiti in attuazione dell'art. 110, comma 1, del D. Lgs. n. 267/2000, fatte salve eventuali proroghe fino alla scadenza del mandato del Sindaco.

Si indica di seguito, in una tabella riepilogativa, l'ipotesi di pianificazione assunzionale sopra esposta, messa a raffronto con i risparmi derivanti dalle cessazioni dal servizio previste.

Previsione Assunzioni 2023 - 2025 COMPARTO		
Anno	n.unità	Costo lordo
2023	650	16.423.115,97
2024	800	2.199.133,47
2025	300	8.094.499,55

Previsione Cessazioni 2023 – 2025 COMPARTO		
Anno	n.unità	Costo lordo
2023	880	24.230.987,41
2024	950	26.149.772,70
2025	950	26.149.774,43

Previsione Assunzioni 2023 - 2025 DIRIGENZA		
Anno	n.unità	Costo lordo
2023	15	696.574,87
2024	7	361.186,97
2025	7	361.186,97

Previsione Cessazioni 2023 – 2025 DIRIGENZA		
Anno	n.unità	Costo lordo
2023	2	123.835,53
2024	3	185.753,30
2025	3	185.753,30

Pianificazione triennale del fabbisogno di personale dirigente e non dirigente - Quadro normativo di riferimento

Il D. Lgs. 25 maggio 2017, n. 75, modificando e integrando l'art. 6 del D. Lgs. n. 165/2001 ha riformato la disciplina relativa all'organizzazione e all'assetto degli uffici e delle dotazioni organiche delle pubbliche amministrazioni vincolando l'assetto organizzativo di ogni Ente, sotto il profilo della dotazione di personale, non più ad una dotazione organica ottimale prefissata, cosiddetta dotazione teorica condizionante le scelte sul reclutamento in ragione dei posti disponibili e delle figure professionali contemplate, ma al più dinamico concetto di "pianificazione triennale dei fabbisogni".

Ai sensi del nuovo comma 2 dell'art. 6 sopra richiamato, infatti, allo scopo di ottimizzare l'impiego delle risorse pubbliche disponibili e perseguire obiettivi di performance organizzativa, efficienza, economicità e qualità dei servizi ai cittadini, le pubbliche amministrazioni approvano, con le modalità previste dai rispettivi ordinamenti, il suddetto "Piano triennale dei fabbisogni", in coerenza con la pianificazione pluriennale delle attività e della performance, nonché in armonia con le linee di indirizzo di cui al nuovo comma 6 ter aggiunto al D. Lgs. n. 165/2001 con la riforma in argomento, previa informativa alle Organizzazioni Sindacali, ove prevista nei Contratti Collettivi Nazionali di Lavoro.

Alla riforma di cui sopra si è poi affiancata la riforma del sistema di calcolo delle capacità assunzionali degli Enti Locali contenuta nell'art. 33, comma 2, del D.L. 30 aprile 2019, n. 34 (convertito, con modificazioni dalla legge n. 58 del 28 giugno 2019) e nel successivo decreto interministeriale attuativo del 17 marzo 2020. La nuova normativa dispone il superamento delle regole precedentemente applicate – basate sul *turn over* – e introduce un sistema più flessibile, sostanzialmente basato sulla sostenibilità finanziaria della spesa per il personale.

Il valore finanziario dei fabbisogni programmati deve pertanto essere contenuto entro i limiti fissati dalla norma sopra richiamata, come declinati nel successivo Decreto attuativo adottato a seguito dell'intesa raggiunta nell'ambito della Conferenza Stato-Città ed Autonomie Locali.

Il comma 2, dell'art. 33 sopra richiamato consente ai Comuni di effettuare assunzioni a tempo *indeterminato* entro il limite di una spesa complessiva corrispondente ad un valore percentuale determinato sulla base del rapporto tra la spesa sostenuta da ciascun Ente per tutto il personale dipendente (al lordo degli oneri riflessi) e i primi tre titoli delle entrate correnti risultanti dall'ultimo rendiconto approvato, al netto delle entrate a destinazione vincolata e del Fondo Crediti di dubbia esigibilità.

Con il Decreto Interministeriale sopra citato sono stati individuati i "valori soglia", differenziati per fasce demografiche, che determinano le capacità assunzionali di ciascun Comune.

In sostanza il Decreto ha:

- precisato gli elementi che contribuiscono alla determinazione del rapporto spesa di personale/entrate correnti al netto del FCDE stanziato nel Bilancio di previsione;
- individuato le fasce demografiche e i relativi valori-soglia;
- determinato le percentuali massime di incremento annuale della spesa per il personale, rispetto al "valore base" individuato nella spesa 2018.

La spesa per il personale si ricava considerando gli impegni di competenza relativi a tutto il personale dipendente a tempo indeterminato e determinato, ai rapporti di collaborazione coordinata e continuativa, alla somministrazione di lavoro, al personale di cui all'art. 110 del decreto legislativo 18 agosto 2000, n. 267, nonché per tutti i soggetti utilizzati, senza estinzione del rapporto di pubblico impiego, in strutture e organismi variamente denominati, partecipati o comunque facenti capo all'Ente, al lordo degli oneri riflessi ed al netto dell'IRAP, come rilevati nell'ultimo rendiconto della gestione approvato.

Per le entrate correnti si deve, invece, fare riferimento alla *media* degli accertamenti di competenza riferiti alle entrate correnti relative *agli ultimi tre rendiconti approvati*, al netto del Fondo crediti di dubbia esigibilità stanziato nel bilancio di previsione relativo all'ultima annualità considerata.

I Comuni il cui rapporto tra spesa del personale ed entrate come sopra definito superi il valore soglia stabilito saranno tenuti ad adottare un percorso graduale di riduzione annuale del rapporto (facendo leva sulle entrate, ovvero riducendo la spesa per il personale) fino al conseguimento nell'anno 2025 del valore prescritto. A decorrere dal 2025, in caso di mancato conseguimento dell'obiettivo, occorrerà applicare una percentuale di copertura del *turn over* limitata al 30 per cento.

Ai sensi della nuova normativa l'Ente, fermo restando, in ogni caso il rispetto del valore-soglia di riferimento e il rispetto degli equilibri di bilancio, negli anni 2023-2024, potrebbe effettuare assunzioni con una percentuale di incremento rispetto alla spesa per il personale 2018, pari, rispettivamente al 4,5 e al 5 per cento, tenendo però conto che ciascun valore percentuale assorbe quello individuato per le annualità precedenti. (percentuale di incremento fissata dall'art. 5 del Decreto 17 marzo 2020).

Per l'annualità 2025, quindi, la percentuale di incremento non è stata ancora determinata.

La correlazione tra spesa e media delle entrate riferita ad un triennio "mobile" rende, tuttavia, problematica la puntuale pianificazione su base triennale.

Con deliberazione dell'Assemblea Capitolina n. 21 del 26/4/2022 è stato approvato il Rendiconto dell'esercizio finanziario 2021. Il Rendiconto 2021 evidenzia che la spesa del personale nell'anno 2021, calcolata secondo la definizione dell'art. 2 del DM attuativo dell'art. 33, comma 2 del Decreto-legge n. 34/2019 e la circolare esplicativa sul DM anzidetto, si è assestata a consuntivo ad un valore pari ad € 1.050.703.423,11=. La media delle entrate correnti relative ai rendiconti degli anni 2019-2020-2021 al netto dell'accantonamento al fondo crediti di dubbia esigibilità registrato sull'ultima annualità considerata, risulta pari ad € 4.743.449.237,27=.

Il rapporto tra spesa per il personale e media delle entrate come sopra definite, risulta pari al valore di 22,15% e quindi inferiore al valore soglia di 25,30% fissato per Roma Capitale.

Il rispetto del valore soglia consente, in linea teorica, i seguenti incrementi di spesa rispetto al "valore base" di riferimento – individuato nella spesa per il personale sostenuta nel 2018 (**€ 1.088.556.017,83**)

- per l'annualità 2023 l'incremento consentito è pari al 4,5% della spesa registrata nel 2018, corrispondente ad **€ 48.985.020,80** fino quindi ad una spesa massima consentita di € 1.137.541.038,63 che rispetta il valore soglia;

- per l'annualità 2024 l'incremento consentito è pari al 5% della spesa registrata nel 2018, corrispondente ad **€ 54.427.800,89=** fino ad una spesa massima consentita di € 1.142.983.818,72=, che rispetta il valore soglia.

Per l'annualità 2025, come sopra precisato, la percentuale di incremento consentita non è ancora determinata quindi la previsione relativa alla spesa per nuove assunzioni è stata contenuta entro i limiti delle previste cessazioni dal servizio.

Con riferimento a quanto sopra esposto è utile segnalare che l'Amministrazione capitolina, tanto nella fase di programmazione quanto in quella di reclutamento, sia relativamente al personale dirigenziale che a quello del comparto, si impegna a:

- rispettare le norme sul contenimento della spesa del personale, sia generali che specifiche per Roma Capitale;
- rispettare il tetto di spesa in materia di lavoro flessibile di cui all'art. 9, comma 28, del D.L. 31/5/2010 (convertito con modificazioni nella legge 30/7/2010, n. 122);
- rispettare i vincoli inerenti l'esternalizzazione dei servizi e il trasferimento di risorse umane, procedendo puntualmente alla ricognizione di cui all'art. 33 del D. lgs. n. 165/2001 (situazioni di esubero e/o eccedenze di personale);
- riordinare e razionalizzare le competenze degli uffici, anche al fine di eliminare eventuali duplicazioni di competenze;
 - rispettare i vincoli previsti per la tutela dei disabili e delle categorie protette;
 - condizionare le assunzioni alla rilevazione e certificazione della spesa a consuntivo;
 - monitorare il numero dei dipendenti permanentemente inidonei allo svolgimento delle funzioni proprie.

Macrostruttura e distribuzione risorse professionali

Si allega infine una rappresentazione della Macrostruttura Capitolina che evidenzia le risorse professionali assegnate a ciascuna Struttura (distribuzione del personale per Struttura e area/categoria di inquadramento contrattuale). La rilevazione della distribuzione del personale è stata effettuata alla data del **30 giugno 2022**.

DOTAZIONE ORGANICA ROMA CAPITALE AL 30 GIUGNO 2022

GABINETTO DEL SINDACO				
Categoria	n. dipendenti al 30 giugno 2022			
	Ruolo	Tempo Determinato	Dirigenti in posizione di comando o assimilati/altre tipologie contrattuali	Totale
Capo di Gabinetto (1)	0	1	0	1
Dirigenti	2	1	2	5
Categoria D	95	9	0	104
Categoria C	162	9	0	171
Categoria B	27	0	0	27
Totale	286	20	2	308

Contratto a tempo determinato al di fuori della dotazione organica ai sensi dell'art. 90 TUEL

SEGRETARIATO GENERALE				
Categoria	n. dipendenti al 30 giugno 2022			
	Ruolo	Tempo Determinato	Dirigenti in posizione di comando o assimilati/altre tipologie contrattuali	Totale
Segretario Generale	0	0	1	1
Dirigenti	3	0	1	4
Categoria D	44	0	0	44
Categoria C	85	0	0	85
Categoria B	10	0	0	10
Totale	142	0	2	144

DIREZIONE GENERALE				
Categoria	n. dipendenti al 30 giugno 2022			
	Ruolo	Tempo Determinato	Dirigenti in posizione di comando o assimilati/altre tipologie contrattuali	Totale
Direttore Generale (2)	0	1	0	1
Dirigenti	2	1	1	4
Categoria D	22	0	0	22
Categoria C	15	0	0	15

Categoria B	2	0	0	2
Totale	41	2	1	44

Contratto a tempo determinato al di fuori della dotazione organica ai sensi degli artt. 108 e 110, comma 2, del TUEL

UFFICIO RESPONSABILE PROTEZIONE DATI (3)				
Categoria	n. dipendenti al 30 giugno 2022			
	Ruolo	Tempo Determinato	Dirigenti in posizione di comando o assimilati/altre tipologie contrattuali	Totale
Dirigenti	0	0	0	0
Categoria D	2	0	0	2
Categoria C	3	0	0	3
Categoria B	0	0	0	0
Totale	5	0	0	5

L'incarico di Direttore dell'Ufficio Responsabile Protezione Dati è svolto ad interim da un dirigente assegnato ad altra Struttura

UFFICIO DELL'ASSEMBLEA CAPITOLINA				
Categoria	n. dipendenti al 30 giugno 2022			
	Ruolo	Tempo Determinato	Dirigenti in posizione di comando o assimilati/altre tipologie contrattuali	Totale
Dirigenti	0	0	1	1
Categoria D	15	0	0	15
Categoria C	40	0	0	40
Categoria B	5	0	0	5
Totale	60	0	1	61

AVVOCATURA CAPITOLINA				
Categoria	n. dipendenti al 30 giugno 2022			
	Ruolo	Tempo Determinato	Dirigenti in posizione di comando o assimilati/altre tipologie contrattuali	Totale
Dirigenti	19	0	2	21
Categoria D	49	0	0	49
Categoria C	70	0	0	70

Categoria B	9	0	0	9
Totale	147	0	2	149

DIPARTIMENTO PROTEZIONE CIVILE				
Categoria	n. dipendenti al 30 giugno 2022			
	Ruolo	Tempo Determinato	Dirigenti in posizione di comando o assimilati/altre tipologie contrattuali	Totale
Dirigenti	1	0	1	2
Categoria D	19	0	0	19
Categoria C	46	0	0	46
Categoria B	10	0	0	10
Totale	76	0	1	77

RAGIONERIA GENERALE				
Categoria	n. dipendenti al 30 giugno 2022			
	Ruolo	Tempo Determinato	Dirigenti in posizione di comando o assimilati/altre tipologie contrattuali	Totale
Dirigenti	11	1	1	13
Categoria D	113	0	0	113
Categoria C	135	0	0	135
Categoria B	8	0	0	8
Totale	267	1	1	269

CORPO DI POLIZIA LOCALE DI ROMA CAPITALE				
Categoria	n. dipendenti al 30 giugno 2022			
	Ruolo	Tempo Determinato	Dirigenti in posizione di comando o assimilati/altre tipologie contrattuali	Totale
Dirigenti	20	0	2	22
Categoria D	1.655	0	0	1.655
Categoria C	4.276	0	0	4.276
Categoria B	0	0	0	0
Totale	5.951	0	2	5.953

TOTALE STRUTTURE DI SUPPORTO AGLI ORGANI E ALL'AMMINISTRAZIONE

Categoria	n. dipendenti al 30 giugno 2022			
	Ruolo	Tempo Determinato	Dirigenti in posizione di comando o assimilati/altre tipologie contrattuali	Totale
Segretario Generale	0	0	1	1
Direttore Generale	0	1	0	1
Capo di Gabinetto	0	1	0	1
Dirigenti	58	3	11	72
Categoria D	2.014	9	0	2.023
Categoria C	4.832	9	0	4.841
Categoria B	71	0	0	71
Totale	6.975	23	12	7.010

DIPARTIMENTO CENTRALE APPALTI

Categoria	n. dipendenti al 30 giugno 2022			
	Ruolo	Tempo Determinato	Dirigenti in posizione di comando o assimilati/altre tipologie contrattuali	Totale
Dirigenti	2	1	0	3
Categoria D	30	0	0	30
Categoria C	93	0	0	93
Categoria B	60	0	0	60
Totale	185	1	0	186

DIPARTIMENTO ORGANIZZAZIONE E RISORSE UMANE (4)

Categoria	n. dipendenti al 30 giugno 2022			
	Ruolo	Tempo Determinato	Dirigenti in posizione di comando o assimilati/altre tipologie contrattuali	Totale
Dirigenti	3	0	0	3
Categoria D	71	0	0	71
Categoria C	174	0	0	174
Categoria B	24	0	0	24

Totale	272	0	0	272
--------	-----	---	---	-----

Sono compresi eventuali dipendenti in attesa di assegnazione/assegnati temporaneamente

DIPARTIMENTO PARTECIPATE (5)				
Categoria	n. dipendenti al 30 giugno 2022			
	Ruolo	Tempo Determinato	Dirigenti in posizione di comando o assimilati/altre tipologie contrattuali	Totale
Dirigenti	0	0	0	0
Categoria D	9	0	0	9
Categoria C	36	0	0	36
Categoria B	2	0	0	2
Totale	47	0	0	47

L'incarico di Direttore del Dipartimento Partecipate è svolto ad interim da un dirigente assegnato ad altra Struttura

DIPARTIMENTO MONITORAGGIO QUALITA' DEL SERVIZIO CUSTOMER CARE				
Categoria	n. dipendenti al 30 giugno 2022			
	Ruolo	Tempo Determinato	Dirigenti in posizione di comando o assimilati/altre tipologie contrattuali	Totale
Dirigenti	0	1	0	1
Categoria D	7	0	0	7
Categoria C	10	0	0	10
Categoria B	0	0	0	0
Totale	17	1	0	18

SCUOLA DI FORMAZIONE CAPITOLINA				
Categoria	n. dipendenti al 30 giugno 2022			
	Ruolo	Tempo Determinato	Dirigenti in posizione di comando o assimilati/altre tipologie contrattuali	Totale
Dirigenti	0	0	1	1
Categoria D	12	0	0	12
Categoria C	23	0	0	23
Categoria B	2	0	0	2

Totale	37	0	1	38
--------	----	---	---	----

TOTALE STRUTTURE DI STAFF ALLA DIREZIONE GENERALE				
Categoria	n. dipendenti al 30 giugno 2022			
	Ruolo	Tempo Determinato	Dirigenti in posizione di comando o assimilati/altre tipologie contrattuali	Totale
Dirigenti	5	2	1	8
Categoria D	129	0	0	129
Categoria C	336	0	0	336
Categoria B	88	0	0	88
Totale	558	2	1	561

DIPARTIMENTO PROGRAMMAZIONE E ATTUAZIONE URBANISTICA				
Categoria	n. dipendenti al 30 giugno 2022			
	Ruolo	Tempo Determinato	Dirigenti in posizione di comando o assimilati/altre tipologie contrattuali	Totale
Dirigenti	2	0	2	4
Categoria D	99	0	0	99
Categoria C	189	0	0	189
Categoria B	11	0	0	11
Totale	301	0	2	303

DIPARTIMENTO COORDINAMENTO SVILUPPO INFRASTRUTTURE E MANUTENZIONE URBANA				
Categoria	n. dipendenti al 30 giugno 2022			
	Ruolo	Tempo Determinato	Dirigenti in posizione di comando o assimilati/altre tipologie contrattuali	Totale
Dirigenti	3	0	0	3
Categoria D	105	0	0	105
Categoria C	134	0	0	134
Categoria B	11	0	0	11
Totale	253	0	0	253

DIPARTIMENTO MOBILITA' SOSTENIBILE E TRASPORTI				
Categoria	n. dipendenti al 30 giugno 2022			
	Ruolo	Tempo Determinato	Dirigenti in posizione di comando o assimilati/altre tipologie contrattuali	Totale
Dirigenti	3	0	1	4
Categoria D	67	0	0	67
Categoria C	95	0	0	95
Categoria B	4	0	0	4
Totale	169	0	1	170

DIPARTIMENTO VALORIZZAZIONE DEL PATRIMONIO E POLITICHE ABITATIVE				
Categoria	n. dipendenti al 30 giugno 2022			
	Ruolo	Tempo Determinato	Dirigenti in posizione di comando o assimilati/altre tipologie contrattuali	Totale
Dirigenti	1	1	0	2
Categoria D	57	0	0	57
Categoria C	149	0	0	149
Categoria B	16	0	0	16
Totale	223	1	0	224

DIPARTIMENTO CICLO RIFIUTI				
Categoria	n. dipendenti al 30 giugno 2022			
	Ruolo	Tempo Determinato	Dirigenti in posizione di comando o assimilati/altre tipologie contrattuali	Totale
Dirigenti	0	1	0	1
Categoria D	39	0	0	39
Categoria C	30	0	0	30
Categoria B	0	0	0	0
Totale	69	1	0	70

DIPARTIMENTO TUTELA AMBIENTALE				
Categoria	n. dipendenti al 30 giugno 2022			
	Ruolo	Tempo Determinato	Dirigenti in posizione di comando o assimilati/altre tipologie contrattuali	Totale
Dirigenti	0	0	1	1
Categoria D	84	0	0	84
Categoria C	227	0	0	227
Categoria B	417	0	0	417
Totale	728	0	1	729

DIPARTIMENTO PARI OPPORTUNITA'				
Categoria	n. dipendenti al 30 giugno 2022			
	Ruolo	Tempo Determinato	Dirigenti in posizione di comando o assimilati/altre tipologie contrattuali	Totale
Dirigenti	2	0	0	2
Categoria D	6	0	0	6
Categoria C	10	0	0	10
Categoria B	0	0	0	0
Totale	18	0	0	18

DIPARTIMENTO SCUOLA, LAVORO E FORMAZIONE PROFESSIONALE				
Categoria	n. dipendenti al 30 giugno 2022			
	Ruolo	Tempo Determinato	Dirigenti in posizione di comando o assimilati/altre tipologie contrattuali	Totale
Dirigenti	2	0	2	4
Categoria D	112	0	0	112
Categoria C	149	0	0	149
Categoria B	8	0	0	8
Totale	271	0	2	273

DIPARTIMENTO POLITICHE SOCIALI E SALUTE				
n. dipendenti al 30 giugno 2022				

Categoria	Ruolo	Tempo Determinato	Dirigenti in posizione di comando o assimilati/altre tipologie contrattuali	Totale
Dirigenti	1	0	1	2
Categoria D	114	7	0	121
Categoria C	106	0	0	106
Categoria B	15	0	0	15
Totale	236	7	1	244

DIPARTIMENTO SERVIZI DELEGATI (6)				
n. dipendenti al 30 giugno 2022				
Categoria	Ruolo	Tempo Determinato	Dirigenti in posizione di comando o assimilati/altre tipologie contrattuali	Totale
Dirigenti	1	0	0	1
Categoria D	35	0	0	35
Categoria C	157	0	0	157
Categoria B	38	0	0	38
Totale	231	0	0	231

Struttura confluita nel Dipartimento Decentramento, Servizi Delegati e Città in 15 minuti (Del.G.C. n. 206 del 17/6/2022)

DIPARTIMENTO DECENTRAMENTO, SERVIZI AL TERRITORIO E CITTA' IN 15 MINUTI (7)				
n. dipendenti al 30 giugno 2022				
Categoria	Ruolo	Tempo Determinato	Dirigenti in posizione di comando o assimilati/altre tipologie contrattuali	Totale
Dirigenti	2	0	1	3
Categoria D	9	0	0	9
Categoria C	9	0	0	9
Categoria B	0	0	0	0
Totale	20	0	1	21

Struttura confluita nel Dipartimento Decentramento, Servizi Delegati e Città in 15 minuti (Del.G.C. n. 206 del 17/6/2022)

DIPARTIMENTO SVILUPPO ECONOMICO E ATTIVITA' PRODUTTIVE	
n. dipendenti al 30 giugno 2022	

Categoria	Ruolo	Tempo Determinato	Dirigenti in posizione di comando o assimilati/altre tipologie contrattuali	Totale
Dirigenti	3	0	0	3
Categoria D	37	0	0	37
Categoria C	140	0	0	140
Categoria B	26	0	0	26
Totale	206	0	0	206

DIPARTIMENTO GRANDI EVENTI, SPORT, TURISMO E MODA				
n. dipendenti al 30 giugno 2022				
Categoria	Ruolo	Tempo Determinato	Dirigenti in posizione di comando o assimilati/altre tipologie contrattuali	Totale
Dirigenti	2	1	0	3
Categoria D	29	0	0	29
Categoria C	86	0	0	86
Categoria B	2	0	0	2
Totale	119	1	0	120

DIPARTIMENTO ATTIVITA' CULTURALI				
n. dipendenti al 30 giugno 2022				
Categoria	Ruolo	Tempo Determinato	Dirigenti in posizione di comando o assimilati/altre tipologie contrattuali	Totale
Dirigenti	2	0	0	2
Categoria D	34	0	0	34
Categoria C	56	0	0	56
Categoria B	5	0	0	5
Totale	97	0	0	97

SOVRINTENDENZA CAPITOLINA				
n. dipendenti al 30 giugno 2022				
Categoria	Ruolo	Tempo Determinato	Dirigenti in posizione di comando o	Totale

			assimilati/altre tipologie contrattuali	
Dirigenti	3	0	0	3
Categoria D	194	0	0	194
Categoria C	148	0	0	148
Categoria B	33	0	0	33
Totale	378	0	0	378

DIPARTIMENTO PIANIFICAZIONE STRATEGICA E P.N.R.R.				
Categoria	n. dipendenti al 30 giugno 2022			
	Ruolo	Tempo Determinato	Dirigenti in posizione di comando o assimilati/altre tipologie contrattuali	Totale
Dirigenti	0	1	0	1
Categoria D	8	0	0	8
Categoria C	17	0	0	17
Categoria B	1	0	0	1
Totale	26	1	0	27

DIPARTIMENTO TRASFORMAZIONE DIGITALE				
Categoria	n. dipendenti al 30 giugno 2022			
	Ruolo	Tempo Determinato	Dirigenti in posizione di comando o assimilati/altre tipologie contrattuali	Totale
Dirigenti	0	1	0	1
Categoria D	77	0	0	77
Categoria C	73	0	0	73
Categoria B	4	0	0	4
Totale	154	1	0	155

DIPARTIMENTO CYBERSECURITY E SICUREZZA				
Categoria	n. dipendenti al 30 giugno 2022			
	Ruolo	Tempo Determinato	Dirigenti in posizione di comando o assimilati/altre tipologie contrattuali	Totale

Dirigenti	0	1	0	1
Categoria D	0	0	0	0
Categoria C	5	0	0	5
Categoria B	0	0	0	0
Totale	5	1	0	6

DIPARTIMENTO RISORSE ECONOMICHE				
Categoria	n. dipendenti al 30 giugno 2022			
	Ruolo	Tempo Determinato	Dirigenti in posizione di comando o assimilati/altre tipologie contrattuali	Totale
Dirigenti	2	0	1	3
Categoria D	44	0	0	44
Categoria C	130	0	0	130
Categoria B	5	0	0	5
Totale	181	0	1	182

TOTALE STRUTTURE DI LINEA				
Categoria	n. dipendenti al 30 giugno 2022			
	Ruolo	Tempo Determinato	Dirigenti in posizione di comando o assimilati/altre tipologie contrattuali	Totale
Dirigenti	29	6	9	44
Categoria D	1.150	7	0	1.157
Categoria C	1.910	0	0	1.910
Categoria B	596	0	0	596
Totale	3.685	13	9	3.707

MUNICIPIO I				
Categoria	n. dipendenti al 30 giugno 2022			
	Ruolo	Tempo Determinato	Dirigenti in posizione di comando o assimilati/altre tipologie contrattuali	Totale
Dirigenti	2	0	0	2
Categoria D	102	2	0	104

Categoria C	481	0	0	481
Categoria B	31	0	0	31
Totale	616	2	0	618

MUNICIPIO II				
Categoria	n. dipendenti al 30 giugno 2022			
	Ruolo	Tempo Determinato	Dirigenti in posizione di comando o assimilati/altre tipologie contrattuali	Totale
Dirigenti	1	0	0	1
Categoria D	78	1	0	79
Categoria C	431	0	0	431
Categoria B	31	0	0	31
Totale	541	1	0	542

MUNICIPIO III				
Categoria	n. dipendenti al 30 giugno 2022			
	Ruolo	Tempo Determinato	Dirigenti in posizione di comando o assimilati/altre tipologie contrattuali	Totale
Dirigenti	2	0	0	2
Categoria D	88	3	0	91
Categoria C	621	0	0	621
Categoria B	28	0	0	28
Totale	739	3	0	742

MUNICIPIO IV				
Categoria	n. dipendenti al 30 giugno 2022			
	Ruolo	Tempo Determinato	Dirigenti in posizione di comando o assimilati/altre tipologie contrattuali	Totale
Dirigenti	4	0	0	4
Categoria D	76	3	0	79
Categoria C	624	0	0	624
Categoria B	48	0	0	48

Totale	752	3	0	755
--------	-----	---	---	-----

MUNICIPIO V				
Categoria	n. dipendenti al 30 giugno 2022			
	Ruolo	Tempo Determinato	Dirigenti in posizione di comando o assimilati/altre tipologie contrattuali	Totale
Dirigenti	2	0	0	2
Categoria D	88	7	0	95
Categoria C	899	0	0	899
Categoria B	52	0	0	52
Totale	1.041	7	0	1.048

MUNICIPIO VI				
Categoria	n. dipendenti al 30 giugno 2022			
	Ruolo	Tempo Determinato	Dirigenti in posizione di comando o assimilati/altre tipologie contrattuali	Totale
Dirigenti	1	0	1	2
Categoria D	82	7	0	89
Categoria C	571	0	0	571
Categoria B	53	0	0	53
Totale	707	7	1	715

MUNICIPIO VII				
Categoria	n. dipendenti al 30 giugno 2022			
	Ruolo	Tempo Determinato	Dirigenti in posizione di comando o assimilati/altre tipologie contrattuali	Totale
Dirigenti	2	0	0	2
Categoria D	110	5	0	115
Categoria C	1.007	0	0	1.007
Categoria B	74	0	0	74
Totale	1.193	5	0	1.198

MUNICIPIO VIII				
Categoria	n. dipendenti al 30 giugno 2022			
	Ruolo	Tempo Determinato	Dirigenti in posizione di comando o assimilati/altre tipologie contrattuali	Totale
Dirigenti	2	0	0	2
Categoria D	78	2	0	80
Categoria C	465	0	0	465
Categoria B	23	0	0	23
Totale	568	2	0	570

MUNICIPIO IX				
Categoria	n. dipendenti al 30 giugno 2022			
	Ruolo	Tempo Determinato	Dirigenti in posizione di comando o assimilati/altre tipologie contrattuali	Totale
Dirigenti	3	0	0	3
Categoria D	76	4	0	80
Categoria C	523	0	0	523
Categoria B	23	0	0	23
Totale	625	4	0	629

MUNICIPIO X				
Categoria	n. dipendenti al 30 giugno 2022			
	Ruolo	Tempo Determinato	Dirigenti in posizione di comando o assimilati/altre tipologie contrattuali	Totale
Dirigenti	2	0	0	2
Categoria D	78	6	0	84
Categoria C	666	0	0	666
Categoria B	73	0	0	73
Totale	819	6	0	825

MUNICIPIO XI				
n. dipendenti al 30 giugno 2022				

Categoria	Ruolo	Tempo Determinato	Dirigenti in posizione di comando o assimilati/altre tipologie contrattuali	Totale
Dirigenti	2	0	0	2
Categoria D	65	3	0	68
Categoria C	469	0	0	469
Categoria B	18	0	0	18
Totale	554	3	0	557

MUNICIPIO XII				
n. dipendenti al 30 giugno 2022				
Categoria	Ruolo	Tempo Determinato	Dirigenti in posizione di comando o assimilati/altre tipologie contrattuali	Totale
Dirigenti	1	0	0	1
Categoria D	68	3	0	71
Categoria C	338	0	0	338
Categoria B	14	0	0	14
Totale	421	3	0	424

MUNICIPIO XIII				
n. dipendenti al 30 giugno 2022				
Categoria	Ruolo	Tempo Determinato	Dirigenti in posizione di comando o assimilati/altre tipologie contrattuali	Totale
Dirigenti	2	0	0	2
Categoria D	78	1	0	79
Categoria C	465	0	0	465
Categoria B	17	0	0	17
Totale	562	1	0	563

MUNICIPIO XIV				
n. dipendenti al 30 giugno 2022				
Categoria	Ruolo	Tempo Determinato	Dirigenti in posizione di comando o	Totale

			assimilati/altre tipologie contrattuali	
Dirigenti	2	0	0	2
Categoria D	74	3	0	77
Categoria C	487	0	0	487
Categoria B	26	0	0	26
Totale	589	3	0	592

MUNICIPIO XV				
Categoria	n. dipendenti al 30 giugno 2022			
	Ruolo	Tempo Determinato	Dirigenti in posizione di comando o assimilati/altre tipologie contrattuali	Totale
Dirigenti	1	0	1	2
Categoria D	65	5	0	70
Categoria C	399	0	0	399
Categoria B	16	0	0	16
Totale	481	5	1	487

TOTALE MUNICIPI				
Categoria	n. dipendenti al 30 giugno 2022			
	Ruolo	Tempo Determinato	Dirigenti in posizione di comando o assimilati/altre tipologie contrattuali	Totale
Dirigenti	29	0	2	31
Categoria D	1.206	55	0	1.261
Categoria C	8.446	0	0	8.446
Categoria B	527	0	0	527
Totale	10.208	55	2	10.265

AGENZIA CAPITOLINA SULLE TOSSICODIPENDENZE (8)				
Categoria	n. dipendenti al 30 giugno 2022			
	Ruolo	Tempo Determinato	Dirigenti in posizione di comando o assimilati/altre tipologie contrattuali	Totale

Dirigenti	0	0	0	0
Categoria D	0	0	0	0
Categoria C	3	0	0	3
Categoria B	1	0	0	1
Totale	4	0	0	4

L'incarico di Direzione dell'Agenzia Capitolina sulle Tossicodipendenze è affidato a un Commissario Straordinario

ISTITUZIONE SISTEMA BIBLIOTECHE CENTRI CULTURALI				
Categoria	n. dipendenti al 30 giugno 2022			
	Ruolo	Tempo Determinato	Dirigenti in posizione di comando o assimilati/altre tipologie contrattuali	Totale
Dirigenti	1	0	0	1
Categoria D	111	0	0	111
Categoria C	103	0	0	103
Categoria B	3	0	0	3
Totale	218	0	0	218

TOTALE AGENZIE E ISTITUZIONI				
Categoria	n. dipendenti al 30 giugno 2022			
	Ruolo	Tempo Determinato	Dirigenti in posizione di comando o assimilati/altre tipologie contrattuali	Totale
Dirigenti	1	0	0	1
Categoria D	111	0	0	111
Categoria C	106	0	0	106
Categoria B	4	0	0	4
Totale	222	0	0	222

UFFICIO DI SCOPO INNOVAZIONE PER LE POLITICHE COMPORTAMENTALI (9)				
Categoria	n. dipendenti al 30 giugno 2022			
	Ruolo	Tempo Determinato	Dirigenti in posizione di comando o assimilati/altre tipologie contrattuali	Totale
Dirigenti	0	0	0	0
Categoria D	1	0	0	1

Categoria C	2	0	0	2
Categoria B	1	0	0	1
Totale	4	0	0	4

Struttura soppressa con Del.G.C. n. 306 del 2/12/2021



UFFICI DI DIRETTA COLLABORAZIONE CON GLI ORGANI DI INDIRIZZO POLITICO (10)				
Categoria	n. dipendenti al 30 giugno 2022			
	Ruolo	Tempo Determinato	Dirigenti in posizione di comando o assimilati/altre tipologie contrattuali	Totale
Dirigenti	0	0	0	0
Categoria D	108	59	0	167
Categoria C	173	23	0	196
Categoria B	3	0	0	3
Totale	284	82	0	366

Il Capo di Gabinetto, assunto ai sensi dell'art. 90 TUEL, è conteggiato nella Struttura "Gabinetto del Sindaco"

PERSONALE IN COMANDO PRESSO ALTRI ENTI				
Categoria	n. dipendenti al 30 giugno 2022			
	Ruolo	Tempo Determinato	Dirigenti in posizione di comando o assimilati/altre tipologie contrattuali	Totale
Dirigenti	3	0	0	3
Categoria D	67	0	0	67
Categoria C	130	0	0	130
Categoria B	4	0	0	4
Totale	204	0	0	204

TOTALE MACROSTRUTTURA *				
Categoria	n. dipendenti al 30 giugno 2022			
	Ruolo	Tempo Determinato	Dirigenti in posizione di comando o assimilati/altre tipologie contrattuali	Totale
Segretario Generale	0	0	1	1
Direttore Generale	0	1	0	1
Capo di Gabinetto	0	1	0	1
Dirigenti	125	11	23	159
Categoria D	4.786	130	0	4.916
Categoria C	15.935	32	0	15.967
Categoria B	1.294	0	0	1.294
Totale	22.140	175	24	22.339



* Il totale comprende anche 3 dirigenti fuori dotazione organica:

Segretario Generale

Direttore Generale (combinato disposto degli artt. 108 e 110, comma 2, del TUEL)

Capo di Gabinetto (contratto ai sensi dell'art. 90 TUEL)



SeS.1.Int.4) ORGANIZZAZIONE E MODALITÀ DI GESTIONE DEI SERVIZI

Resta confermata la disciplina generale per le tariffe per la fruizione dei servizi pubblici a domanda individuale e servizi pubblici diversi anno 2022 approvata con Delibera di Assemblea Capitolina n. 7 del 19/01/2022. Ai sensi e per gli effetti dell'art. 1, comma 169 della L.296/2006 restano altresì in vigore le tariffe approvate con le Delibera di Giunta Capitolina n. 7 del 11/01/2022 e n. 232 del 28/06/2022, nella misura in cui non vengano variate con nuove determinazioni di competenza della Giunta Capitolina.

Sezione a cura dell'Agenzia per il controllo e la qualità dei servizi pubblici locali di Roma Capitale

Prospetti di sintesi degli affidamenti e dei Contratti di Servizio

SERVIZI PUBBLICI	STRUTTURA AMMINISTRATIVA	GESTORE	LINEE GUIDA	AFFIDAMENTO		CONTRATTO/ CONVENZIONE		ULTIMA PROROGA CONTRATTO	
			atto	atto	scadenza	atto	scadenza	atto	scadenza
Igiene Urbana e Ambiente									
Igiene Urbana	Dipartimento Gestione Rifiuti	Ama	DAC 51/2015	DAC 52/2015	25/09/2029	DGCa 106/2019	06/06/2022	-	-
Bioparco	Dipartimento Tutela Ambientale	Fondazione Bioparco	DCC 140/2004	-	-	DGCa 230/2019	31/12/2021	-	-
Cultura									
Gestione Strutture Palaexpo (Polo espositivo dell'arte e della cultura contemporanea)	Dipartimento Attività Culturali	Azienda Speciale Palaexpo	-	-	-	DGCa 1/2020	31/12/2022	-	-
Trasporti e Mobilità									
TPL metropolitane e superficie (tramvie, filovie, bus elettrici e rete autobus)	Dipartimento Mobilità Sostenibile e Trasporti	ATAC	DAC 34/2015	DGCa 273/2015	03/12/2019	DGCa 273/2015	03/12/2019	DGCa 96/2022	31/12/2022
Trasporto pubblico locale di superficie	Dipartimento Mobilità Sostenibile e Trasporti	Roma TPL	DCC 125/2009	DGC 96/2010	31/05/2018	DGC 96/2010	31/05/2018	DD 1070/2019	sino alla conclusione della procedura per l'individuazione del nuovo contraente
Sosta tariffata e Parcheggi di scambio	Dipartimento Mobilità Sostenibile e Trasporti	ATAC	DAC 11/2020	DGCa 70/2020	03/12/2021	DGCa 70/2020	03/12/2021	DGCa 96/2022	31/12/2022
Ferrovie in concessione	Regione Lazio	ATAC	-	DGR 221/2017	14/06/2019	DGR 221/2017	14/06/2019	DGR 161/2021	sino alla conclusione della procedura di subentro di COTRAL e ASTRAL
Servizi a Rete									
Illuminazione Pubblica	Dipartimento Coordinamento Sviluppo Infrastrutture e Manutenzione Urbana	Areti	-	DCC 29/1997	31/12/2027	DGC 3/2007	31/05/2015	DGCa 130/2010	31/12/2027 (sciolto il 31/12/2022, DGCa n. 359 del 30/12/2020, servizio garantito fino a nuovo affidamento)
Servizio Idrico Integrato	Dipartimento Coordinamento Sviluppo Infrastrutture e Manutenzione Urbana	Acea Ato 2	-	DCC 6/2004	31/12/2033	-	-	-	-
Distribuzione Gas	Dipartimento Coordinamento Sviluppo Infrastrutture e	Italgas	DGCa 286/2011	DD 1406/2012	20/11/2024	-	-	-	-

	Manutenzione Urbana								
Sociale									
Farmacie Comunali	Dipartimento Politiche Sociali e Salute	Azienda Speciale Farmacap	-	DGC 453/2000	01/05/2005 (in commissariamento dal 2014)	-	-	-	-
Servizi Cimiteriali	Dipartimento Tutela Ambientale	Ama	AC 77/2017	AC 53/2015	27/09/2024	GCa 99/2018	16/05/2023	-	-
Illuminazione votiva	Dipartimento Tutela Ambientale	Areti	-	-	-	-	-	-	-

FONTE:ACOS.

SERVIZI STRUMENTALI	STRUTTURA AMMINISTRATIVA	GESTORE	LINEE GUIDA	AFFIDAMENTO		CONTRATTO/ CONVENZIONE		ULTIMA PROROGA CONTRATTO	
			atto	atto	scadenza	atto	scadenza	atto	scadenza
Cultura									
Valorizzazione degli spazi culturali di competenza, organizzazione di eventi a carattere culturale, Call center 060608	Dipartimento Attività Culturali	Zètema	-	-	-	DGCa 2/2020	31/12/2022	-	-
Gestione e valorizzazione Sistema dei Musei in Comune e siti archeologici, documentazione e catalogazione, supporto ufficio tecnico, Call center 060608	Dipartimento Attività Culturali	Zètema	-	-	-	DGCa 2/2020	31/12/2022	-	-
Servizi strumentali alle attività funzionali dell'Istituzione Biblioteche, servizi di organizzazione e produzione del Festival delle Letterature	Istituzione Sistema delle Biblioteche Centri Culturali (ISBCC)	Zètema	-	-	-	DCdA 8/2020	31/12/2022		
Turismo									
Servizi turistici (Tourist Infopoint, 060608, www.turismoroma.it)	Dipartimento Grandi Eventi, Sport, Turismo e Moda	Zètema	DCC 273/2007	-	-	DGCa 2/2020	31/12/2022	-	-
Trasporti e Mobilità									
Servizi strumentali per la mobilità	Dipartimento Mobilità Sostenibile e Trasporti	Roma Servizi per la Mobilità	-	DGCa 321/2019	31/12/2022	DGCa 321/2019	31/12/2022	-	-
Stazione appaltante per la progettazione di opere pubbliche	Dipartimento Mobilità Sostenibile e Trasporti	Roma Metropolitane	-	DAC 184/2018	31/12/2020	DAC 184/2018	31/12/2020	DGCa 225/2021	Internalizzazione funzioni dell'azienda entro 30/06/2022
Patrimonio									
Attività di carattere tecnico-amministrativo e servizi di portierato e prima accoglienza nelle sedi istituzionali di Roma Capitale	Dipartimenti Programmazione e Attuazione Urbanistica, Coordinamento Sviluppo Infrastrutture e Manutenzione Urbana, Valorizzazione del	Risorse Per Roma	-	-	-	DGCa 193/2018	31/12/2020	DGCa 233/2022	31/12/2022

Patrimonio e Politiche Abitative, Ragioneria Generale, Municipio X									
--	--	--	--	--	--	--	--	--	--

Risorse economiche

Supporto alla U.O. Gestione delle entrate da contravvenzioni, in ordine al procedimento sanzionatorio del Codice della Strada per gli ausiliari del traffico ed al contenzioso presso il Giudice di Pace	Dipartimento Sviluppo Economico e Attività Produttive	Aequa Roma	-	-	-	DGCa 50/2019	31/12/2020	-	-
Supporto alla gestione delle entrate	Dipartimento Risorse Economiche	Aequa Roma	-	-	-	DGCa 132/2018	31/12/2020	-	-
Supporto Affissioni e Pubblicità	Dipartimento Sviluppo Economico e Attività Produttive	Aequa Roma	-	-	-	DGCa 132/2018	31/12/2020	-	-

FONTE:ACOS.

I servizi pubblici locali

1. Rifiuti solidi urbani

1.606.247	PRECONSUNTIVO dei rifiuti raccolti totali 2021 (tonnellate)
4.401	PRECONSUNTIVO dei rifiuti raccolti in media al giorno (tonnellate)
+2,2%	STIMA della variazione raccolta totale 2021/2020
731.820	PRECONSUNTIVO della raccolta differenziata 2021 (tonnellate)
45,6%	STIMA della raccolta differenziata 2021 (incidenza sulla produzione totale)
+0,7%	STIMA della variazione punti percentuali raccolta differenziata 2021/2020
+2,7%	STIMA della variazione quantitativa raccolta differenziata 2021/2020
+1,8%	STIMA della variazione quantitativa raccolta indifferenziata 2021/2020
-19,4%	STIMA del Differenziale raccolta differenziata rispetto all'obiettivo UE (65%)

NOTA: i valori 2021 di produzione dei rifiuti sono preconsuntivi, di conseguenza tutti gli altri indici sono stimati.

Tavola 1.1 Quadro sintetico dell'andamento dei principali indicatori quantitativi ed economici del servizio di igiene urbana nell'ultimo periodo (2015-2022)

CRUSCOTTO IGIENE URBANA (dati quantitativi ed economici)	2015	2016	2017	2018	2019	2020	2021*	I TRIM 2022*
PRODUZIONE E RACCOLTA RIFIUTI								
Produzione rifiuti t(000), di cui:	1.701	1.691	1.688	1.729	1.688	1.547	1.606	388
<i>Carta e cartone</i>	247	249	203	206	243	239	246	62
<i>Multimateriale e vetro</i>	118	126	135	139	148	141	137	34
<i>Organico</i>	229	255	255	258	255	222	244	56
<i>Altre differenziate</i>	107	95	155	158	123	97	105	27
<i>Indifferenziato</i>	1.000	966	939	969	920	848	874	209
Raccolta differenziata (%)	41,2%	42,9%	44,3%	44,0%	45,5%	45,4%	45,6%	46,1%
PRIMA DESTINAZIONE E TRATTAMENTO RIFIUTI								
Trattamento Ama (%), di cui:	38%	38%	31%	20%	15%	16%	13%	11%
<i>Indifferenziato</i>	41%	34%	37%	34%	25%	25%	15%	15%
<i>Organico</i>	8%	6%	9%	6%	6%	8%	9%	2%
<i>Multimateriale</i>	5%	8%	10%	11%	9%	10%	10%	8%
DATI ECONOMICI DA PIANI FINANZIARI								
Costo totale (mln di euro), di cui:	720	724	718	713	714	820	831	799
<i>Spazzamento e lavaggio</i>	117	122	113	121	125	122	129	128
<i>Gestione indifferenziata</i>	253	227	232	224	269			
<i>Gestione differenziata</i>	194	207	208	184	221			
<i>Raccolta e trasporto indifferenziati</i>						106	152	83
<i>Trattamento e smaltimento indifferenziati</i>						150	90	139
<i>Raccolta e trasporto differenziate</i>						166	187	182
<i>Trattamento e recupero rifiuti</i>						31	32	32
<i>Costi comuni</i>	89	109	118	131	129	94	93	84
<i>Costo del Capitale</i>	67	60	47	54	56	86	70	66
Costo unitario (eurocent/kg), di cui:	42,3	42,8	42,6	41,3	42,3	48,1	51,7	49,2
<i>Spazzamento e lavaggio</i>	6,9	7,2	6,7	7,0	7,4	7,9	8,0	7,8
<i>Gestione rifiuti indifferenziati</i>	25,3	23,5	24,7	23,1	29,2	30,2	27,7	26,4
<i>Gestione raccolta differenziata</i>	27,7	28,6	27,7	24,2	28,8	28,1	29,8	29,8
<i>Costi comuni</i>	5,2	6,4	7,0	7,6	7,7	6,1	5,8	5,4
<i>Costo del capitale</i>	3,9	3,5	2,8	3,1	3,3	5,6	4,3	4,3
Ta.Ri. 3 persone/120 mq (euro)	475	460	459	449	447	460	465	451

(*) I dati quantitativi per il 2021 sono preconsuntivi e per il 2022 sono preconsuntivi del solo I trimestre. I costi unitari sono stimati in base alle previsioni di costo approvate nei Piani Economico Finanziari annuali (che dal 2020 sono strutturati secondo il Metodo Tariffario Rifiuti, [ARERA, 443-2019](#)) e in base alle quantità preconsuntive per il 2021 e a quelle preconsuntive stimate per il 2022.

Fonte: ELABORAZIONE ACOS SU DATI AMA E SU DELIBERAZIONI ASSEMBLEA CAPITOLINA DI APPROVAZIONE DEI PIANI FINANZIARI.

La Tavola 1.1 riporta sinteticamente i principali indicatori del servizio di igiene urbana a Roma:

- produzione, raccolta e gestione dei rifiuti;
- dati economici tratti dai Piani economico-finanziari annuali (sulla cui base viene stabilita la tariffa);
- costi unitari (calcolati sulle quantità effettivamente raccolte e separate);
- tariffa ordinaria (senza agevolazioni) per una famiglia tipo di 3 persone che abita in una casa da 120 mq.

Il preconsuntivo dei [rifiuti prodotti nel 2021](#) vede una lieve ripresa rispetto al punto di minimo toccato nel 2020, ma escludendo l'anno dei lockdown rappresenta comunque un minimo rispetto a tutte le annualità precedenti, con una riduzione di circa il 5% rispetto alle quantità prodotte nel 2019. Escludendo quindi il 2020 per le sue peculiarità, si osserva dal 2018 una tendenza piuttosto continua alla riduzione della produzione dei rifiuti, che sembra proseguire anche nel 2022, con i totali del primo trimestre inferiori di circa il 3,5% rispetto a quelli del I trimestre 2021.

In questo contesto di diminuzione della produzione dei rifiuti, la percentuale di [raccolta differenziata](#) resta piuttosto costante: nel 2021, dai preconsuntivi si evidenzia una variazione positiva minimale rispetto alle due annualità precedenti (+0,1%), come esito di una diminuzione delle quantità differenziate leggermente minore rispetto alla diminuzione dell'indifferenziato (-4,7% rispetto a -5%).

Nel I trimestre 2022 la percentuale di raccolta differenziata raggiunge il 46,1% che, nonostante un +0,5% rispetto al valore medio annuo 2021, rappresenta una lieve flessione rispetto al I trimestre 2021 (dato non evidenziato nella Tavola 1.1.), con una riduzione dell'indifferenziato inferiore rispetto al totale (-3% rispetto a -3,5%), mentre la contrazione è più che proporzionale per le frazioni cartacee (-4,1%) e per l'organico (-5%).

I [Piani Economico-Finanziari](#) (PEF) per la determinazione del costo del servizio da coprire in tariffa vengono approvati sulla base delle previsioni di gestione del servizio e sulle proiezioni dei quantitativi delle diverse tipologie di rifiuti oggetto di raccolta, trattamento, riciclo, recupero e smaltimento. Quelli dal 2020 al 2022, approvati dopo l'entrata in funzione del Metodo Tariffario Rifiuti ([ARERA, 443-2019](#)), introducono una riclassificazione delle imputazioni dei costi alle gestioni differenziata e indifferenziata (evidenziata nella discontinuità delle voci introdotte nella Tavola 1.1). Prevedono inoltre costi da finanziare in tariffa in aumento rispetto al 2019, con un massimo per il 2021, quando il costo totale ha superato gli 830 milioni di euro (+16,4% rispetto al 2019), nonostante lo stralcio delle attività di diserbo che nel 2019 erano coperte in tariffa.

Il PEF 2020 ammonta a 820 milioni di euro, in aumento del 14,8% rispetto al 2019. L'incremento del valore totale del servizio da coprire in tariffa è dovuto sostanzialmente alla diminuzione degli efficientamenti pianificati e all'inserimento in tariffa di 36,5 milioni di euro relativi a una prima tranche di crediti inesigibili riferiti al periodo 2003/2009 (non coperti dall'apposito fondo), mentre le voci previsionali sono tutte in diminuzione, più o meno marcata. A seguito di detrazioni e riduzioni tariffarie correlate alle restrizioni di attività per covid-19, stabilite da Arera, l'importo complessivo da coprire in TaRi è tuttavia stato ridotto a 756 milioni di euro.

Nel 2021 il PEF tocca un massimo di 831 milioni di euro. Mentre il totale dei costi di gestione previsti (costi operativi, comuni e del capitale) e l'importo della seconda tranche dei crediti inesigibili restano sostanzialmente invariati rispetto alle previsioni 2020, l'ulteriore incremento si ravvisa soprattutto nelle poste differite per la copertura delle misure straordinarie dovute al covid-19 (+12,7 milioni). All'interno dei costi di gestione, l'equilibrio rispetto al 2020 è mantenuto da una parte come esito dell'aumento dei costi previsti per lo spazzamento (+7 milioni di euro) e per il ciclo dei rifiuti (+6 milioni; diminuisce inoltre per circa 4 milioni la quota dei proventi dei materiali differenziati portata in detrazione); dall'altra, di una diminuzione dei costi comuni e soprattutto dei costi d'uso del capitale (rispettivamente -1 e -17 milioni di euro).

Nel 2022, il PEF ha un valore complessivo di 799 milioni di euro, in diminuzione del 4% rispetto al 2021, con tutte le voci in flessione più o meno marcata: azzerate le voci a conguaglio e quelle relative al covid-19; diminuiscono di 25 milioni di euro i costi previsti per la raccolta e la gestione dei rifiuti; -9 milioni per i costi comuni, - 3 milioni per i costi d'uso del capitale.

Per quanto riguarda i [bilanci di esercizio](#) di Ama, nel primo quadrimestre 2021 sono stati approvati i bilanci relativi agli anni dal 2017 al 2019 e contestualmente Roma Capitale ha approvato un Piano di risanamento dell'azienda (DAC 22/2021). In seguito, alla fine di luglio, è stato approvato anche il bilancio 2020.

L'approvazione dei bilanci dal 2017 al 2019 era stata sospesa a causa di importi significativi di crediti TaRi inesigibili e di crediti non riconciliati che Ama vantava nei confronti di Roma Capitale, per un totale di oltre 230 milioni di euro. A tale criticità se ne aggiungevano altre, fra cui quelle legate alla svalutazione del patrimonio immobiliare precedentemente conferito alla società dal socio, al deficit impiantistico, alla esternalizzazione di servizi, a costi elevati e altre inefficienze organizzative. Il ritardo nell'approvazione dei bilanci ha determinato inoltre la sospensione dei finanziamenti da parte delle banche e quindi una crisi di liquidità.

Tavola 1.2 Sintesi di alcune informazioni dai bilanci Ama (2016-2020)

Informazioni da bilancio	2016	2017	2018	2019	2020	Δ 2020/19	Δ 2020/16
Capitale sociale	182.436.916	182.436.916	182.436.916	182.436.916	182.436.916	-	-
Patrimonio netto	275.193.483	60.250.283	52.033.142	57.583.599	88.768.516	54,2%	-67,7%
Valore della produzione, di cui:	809.837.203	810.079.640	815.657.019	792.963.496	785.221.386	-1,0%	-3,0%
<i>Ricavi da contratto di servizio igiene urbana</i>	724.259.600	737.520.400	708.713.068	709.607.737	701.963.637	-1,1%	-3,1%
<i>Recupero materiali da raccolta differenziata</i>	9.156.665	9.992.344	15.460.600	17.341.086	15.833.942	-8,7%	72,9%
<i>Trattamento rifiuti</i>	703.689	1.149.438	1.364.591	1.317.933	1.499.601	13,8%	113,1%
<i>Contributi</i>	14.255.679	7.515.814	7.263.419	5.999.306	5.007.556	-16,5%	-64,9%
Costi della produzione, di cui:	769.565.294	898.410.439	811.830.600	787.665.415	747.145.542	-5,1%	-2,9%
<i>per il personale</i>	360.027.033	354.518.152	257.975.157	351.912.237	341.551.330	-2,9%	-5,1%
<i>svalutazione crediti</i>	29.419.000	120.287.373	33.122.472	1.640.866	654.399	-60,1%	-97,8%
<i>accantonamenti per rischi</i>	11.453.528	38.526.525	23.498.816	18.984.206	17.583.819	-7,4%	53,5%
<i>per servizi, di cui:</i>	257.422.388	279.596.593	289.711.829	327.448.188	305.331.651	-6,8%	18,6%
<i>pulizia e bonifica aree pubbliche e private</i>	5.168.606	5.681.436	3.049.958	6.818.883	5.586.425	-18,1%	8,1%
<i>smaltimento rifiuti indifferenziati</i>	120.517.532	141.807.535	136.579.382	140.129.121	130.716.650	-6,7%	8,5%
<i>raccolta differenziata</i>	31.486.800	36.730.956	40.193.002	55.884.039	49.360.846	-11,7%	56,8%
<i>trattamento rifiuti e gestione impianti</i>	25.053.225	25.130.662	26.294.270	27.143.651	29.483.498	8,6%	17,7%
Totale rettifiche attività/passività finanziarie	0	-120.792.372	-298.157	0	-1.039.910	-	-
Risultato di esercizio	626.655	-227.030.524	-12.043.408	1.807.544	27.807.522	25.999.978	27.180.867

FONTE: ELABORAZIONE ACOS SU DATI DA BILANCI DI ESERCIZIO AMA.

La Tavola 1.2 riporta alcune voci di bilancio strettamente relative alla gestione dei rifiuti. Tornato in attivo nel 2019 dopo due anni di perdite (con un ruolo importante delle voci svalutazione crediti e rettifiche di attività finanziarie, soprattutto nel 2017), il risultato di esercizio nel 2020 produce utile per quasi 28 milioni di euro. Il risultato fortemente positivo del 2020 è ascrivibile in gran parte alla riduzione dei costi dei servizi e del personale conseguente alla gestione covid-19, che ha comportato una riduzione importante dei rifiuti prodotti e dei relativi costi di raccolta e smaltimento, in misura più che proporzionale rispetto alla riduzione pur significativa del corrispettivo contrattuale TaRi e nonostante l'aumento dei costi di trattamento rifiuti e gestione impianti.

Come si può vedere, i risultati negativi del 2017 e del 2018 hanno determinato una riduzione del patrimonio netto da 275 milioni di euro a 52 milioni di euro (-81%); successivamente, lo stesso è stato incrementato in ragione degli utili del biennio seguente, fino a 88,8 milioni di euro (2020).

La crisi di liquidità derivante dalla sospensione dei finanziamenti bancari ha determinato nel periodo la necessità per Ama di trattenere senza riversare parte della TaRi riscossa, accumulando un debito complessivo nei confronti di Roma Capitale per circa 255 milioni di euro. Nel corso del 2020 sono stati restituiti oltre 156 milioni e fra compensazioni su crediti pregressi e riduzione dei corrispettivi mensili; il debito residuo al 30 aprile 2021 è inferiore ai 4 milioni di euro.

In questo quadro, il Piano di risanamento approvato nel 2021 affronta le criticità indicate, risolvendone alcune e programmando azioni correttive di breve, medio e lungo termine per le altre. Il Piano è intervenuto innanzi tutto con una ripatrimonializzazione progressiva che alla fine di agosto 2021 ammonta complessivamente a 256,4 milioni di euro, importo sostanzialmente dalla rinuncia a un credito di 106,4 milioni di euro che Roma Capitale vantava verso Ama e da un versamento totale di 150 milioni di euro in cassa. Le perdite accumulate (237 milioni di euro) sono state coperte dalle riserve per circa la metà (119 milioni di euro) e per 118 milioni di euro sono andate a decremento del capitale sociale, sceso da 182 a 64 milioni di euro e quindi nuovamente incrementato grazie alla ricapitalizzazione (214 milioni di euro ad agosto 2021).

La Tavola 1.3 descrive gli [investimenti di Ama in bilancio](#), che nel 2020 superano i 20 milioni di euro. Le voci più rilevanti sono quelle dei veicoli per la raccolta (85% degli investimenti totali) e altri servizi (6%), incrementati di 86 unità, mentre le altre tutte insieme non arrivano al 9%.

Sul fronte della dotazione impiantistica per la chiusura del ciclo dei rifiuti, le manutenzioni programmate sull'impianto di Rocca Cencia sono state eseguite solo parzialmente sia a causa dell'emergenza causata dalla crisi degli sbocchi, sia per via delle restrizioni imposte dal covid-19. I volumi autorizzati di trattamento e di trasferimento presso l'impianto, sequestrato a luglio 2020 e affidato a un Amministratore Giudiziario, sono stati inoltre ridimensionati rispettivamente del 33% e del 40%, in seguito alla revisione dell'AIA da parte della Regione Lazio. Questo provvedimento ha ulteriormente ridotto l'autonomia di trattamento della Capitale, rendendo più pressante la necessità di adeguamento del parco impianti a servizio della Capitale.

Tavola 1.3 Andamento degli investimenti di Ama (2015-2020)

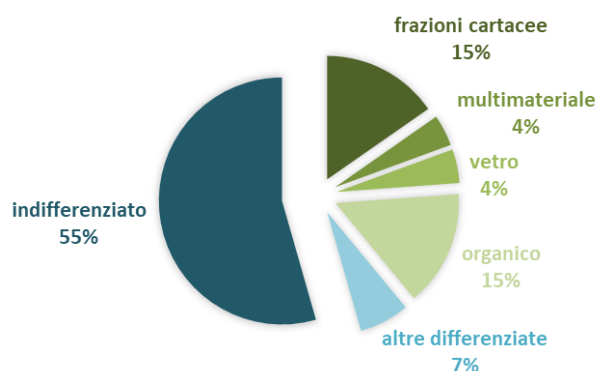
Investimenti	2015	2016	2017	2018	2019	2020
Impianti trattamento/smaltimento rifiuti	3.079.611	662.214	387.115	230.131	341.524	215.674
Strutture fisiche di impresa	11.730.941	2.238.534	2.282.301	845.372	670.904	482.730
Veicoli e attrezzature per la raccolta meccanizzata	8.621.561	7.994.845	11.671.875	4.077.397	7.965.577	17.087.215
Veicoli e attrezzature per servizi diversi	5.246.529	2.168.640	890.768	6.149.560	3.530.877	1.286.019
Veicoli e attrezzature per lo spazzamento	493.436	175.660	169.631	97.561	59.594	189.636
Attrezzature	301.230	76.585	544.267	605.967	410.997	225.596
Sistema organizzativo informatico	259.187	643.540	249.394	1.008.338	2.716.266	667.110
TOTALE	29.732.495	13.960.018	16.195.351	13.014.326	15.695.739	20.153.980

FONTI: ELABORAZIONE ACOS SU DATI DA BILANCI DI ESERCIZIO AMA.

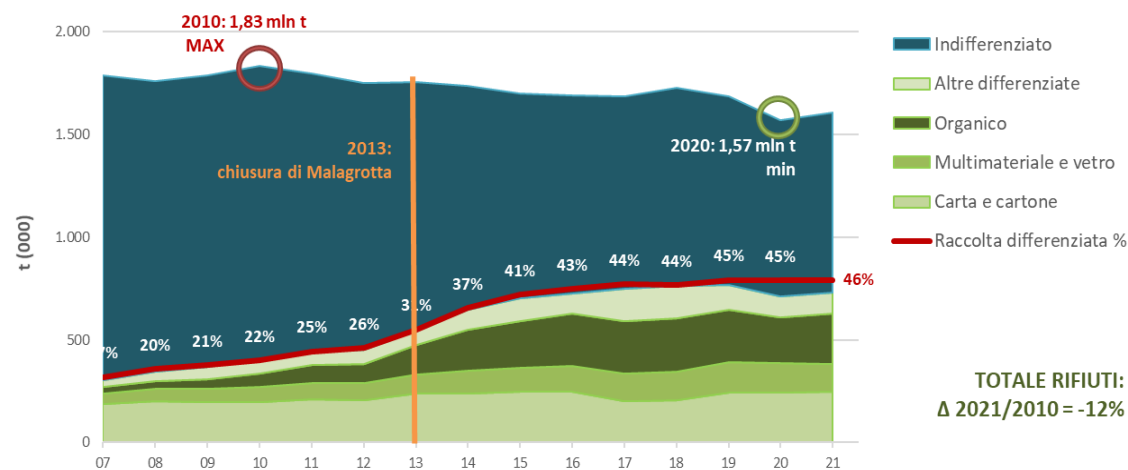
Nelle more della progettazione e realizzazione dell'impiantistica, il Piano di risanamento pone delle linee di efficientamento di breve periodo legate alla gestione del personale, alla riorganizzazione della raccolta dei rifiuti, al potenziamento e rinnovamento della flotta (soprattutto quella funzionale alle attività di raccolta e di spazzamento), all'internalizzazione dei servizi più onerosi e alla realizzazione di aree di trasferta per allentare il rischio di crisi degli sbocchi.

Passando alla produzione e alla raccolta dei rifiuti a Roma, la Figura 1.1 illustra la composizione della produzione di rifiuti nel 2021. L'indifferenziato continua ad essere prevalente (55%), mentre le principali differenziate sono le frazioni cartacee e quelle organiche (15%). Complessivamente multimateriale e vetro raggiungono l'8% e poi si conta un 7% di altre differenziate minori.

La Figura 1.2 mostra invece l'andamento della produzione delle diverse frazioni di rifiuti e della percentuale di raccolta differenziata a Roma dall'inizio del periodo tariffario (2003). I volumi 2021 sono preconsuntivi; saranno pertanto suscettibili di essere rettificati quando saranno pubblicati i dati definitivi. La figura evidenzia una ripresa dell'organico dopo la flessione del 2020, attribuibile all'emergenza sanitaria e alle relative chiusure.

Figura 1.1 Composizione della raccolta per principali frazioni di rifiuto (2021)

FONTI: ELABORAZIONE ACOS SU DATI PRECONSUNTIVI AMA.

Figura 1.2 Andamento della raccolta per principali frazioni di rifiuto (2012/2021)

FONTI: ELABORAZIONE ACOS SU AMA (DATI 2021 PRECONSUNTIVI).

Per quanto riguarda il **ciclo dei rifiuti**, sembrano finalmente avviati alcuni interventi per risolvere il problema dell'insufficiente dotazione impiantistica e della carenza di sbocchi a disposizione della Capitale. Naturalmente la piena operatività dell'impiantistica progettata e/o avviata a realizzazione necessiterà di alcuni anni, durante i quali sarà necessario verificare l'effettiva implementazione e l'efficacia delle misure transitorie delineate nel Piano di risanamento e finalizzate ad evitare colli di bottiglia nelle fasi a valle del ciclo dei rifiuti, che poi riverberano negativamente anche sulla raccolta dei rifiuti e sulla pulizia della città.

Sul fronte della **qualità del servizio erogato** – misurata dall'Agenzia attraverso un monitoraggio permanente dei risultati riscontrati a fronte degli obiettivi contrattuali, avviato alla fine del 2017 e certificato dall'ente Accredia – si riportano i risultati annuali degli indicatori di pulizia e di raccolta dei rifiuti su strada e nei Centri di raccolta Ama, oltre che l'esito del monitoraggio in modalità mystery dei tempi di risposta del call center Ama Linea Verde.

I 18 indicatori monitorati su strada e la fruibilità dei cassoni dei Centri di raccolta vengono utilizzati per calcolare un Indice di Qualità Totale (IQT) ponderato con pesi differenziati per tipologia di servizio:

- 10 per la pulizia delle strade e delle aree cassonetti;
- 8 per la fruibilità dei contenitori e dei cestini stradali;
- 6 per la fruibilità dei cassoni nei Centri di raccolta;
- 5 per la funzionalità cassonetti;
- 1 per gli indicatori di decoro.

Rispetto ai 4 anni di monitoraggio, l'IQT del 2021 (83,9%, a fronte di un obiettivo del 91,2%) rappresenta il secondo miglior risultato annuale dopo il 2020 (Tavola 1.4).

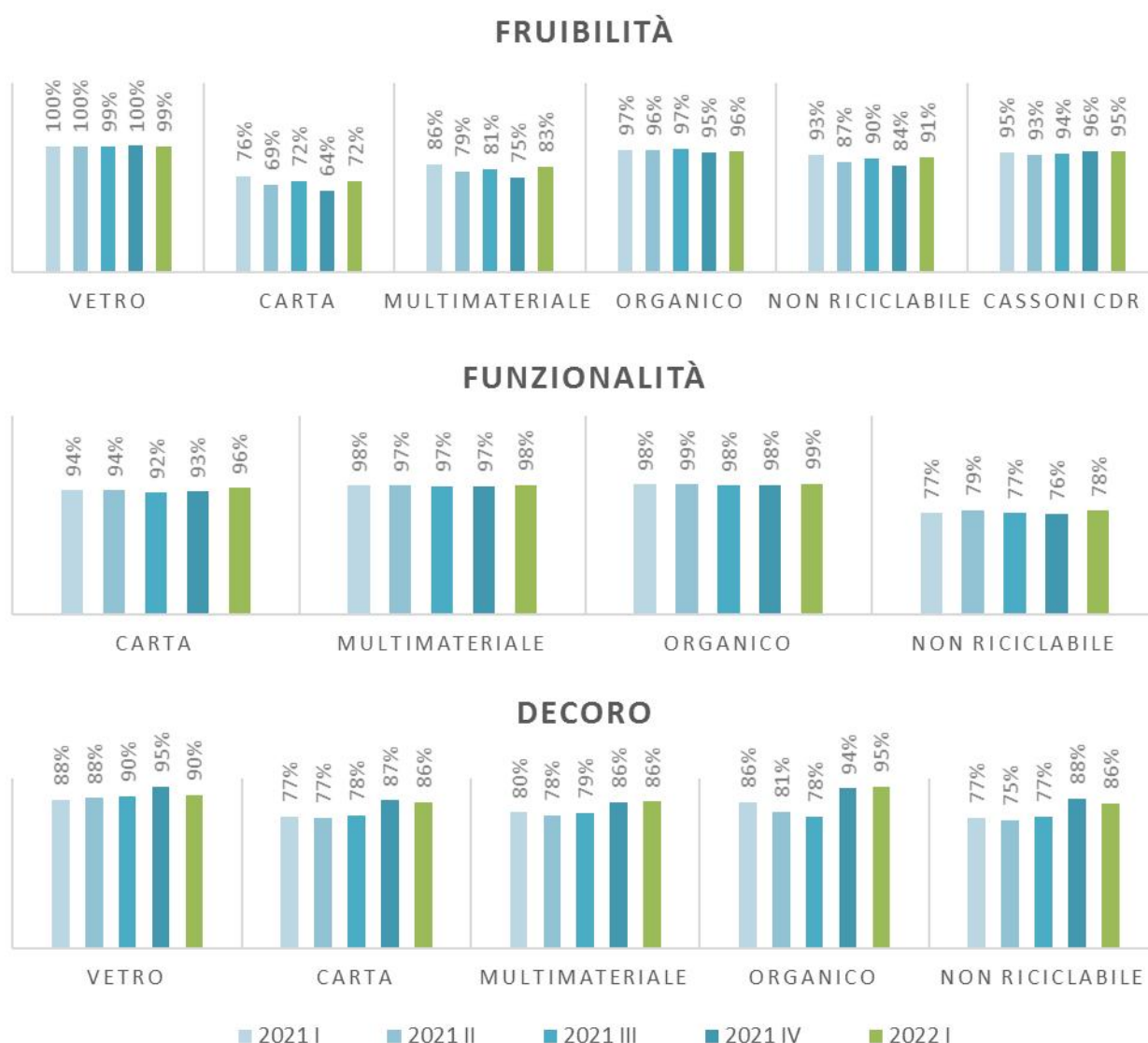
La flessione rispetto al 2020 è determinata soprattutto dal peggioramento dei risultati di alcuni indicatori che nell'anno pandemico avevano ottenuto risultati sensibilmente migliori rispetto alle medie precedenti: pulizia delle aree cassonetti, fruibilità e decoro dei cestini stradali, fruibilità dei cassonetti della carta e dell'indifferenziato, decoro dei cassonetti dell'organico. Migliorano invece in misura apprezzabile nel 2021 la pulizia delle strade e il decoro dei cassonetti indifferenziati.

Tenendo conto della sostituzione di buona parte del parco cassonetti nel II semestre 2021 e dell'implementazione del piano straordinario della pulizia adottato sul finire dell'anno, può essere interessante osservare gli andamenti trimestrali del 2021 in confronto con il primo trimestre 2022.

Tavola 1.4 Obiettivi e risultati annuali del monitoraggio permanente previsto dal contratto di servizio di igiene urbana fra Roma Capitale e Ama (2018/2021)

Andamento indicatori qualità erogata igiene urbana Roma	obiettivi	2018	2019	2020	2021	Δ 2021/2020	
PULIZIA STRADE	92%	62,8%	65,8%	59,6%	64,1%	4,5%	↑↑
PULIZIA AREE CASSONETTI	88%	64,2%	65,7%	78,0%	71,7%	-6,3%	↓↓↓
FRUIBILITA' CESTINI	94%	78,7%	86,8%	87,8%	82,6%	-5,2%	↓↓↓
DECORO CESTINI	80%	70,6%	77,6%	81,3%	76,5%	-4,8%	↓↓
FRUIBILITA' VETRO	92%	99,4%	99,0%	99,3%	99,6%	0,3%	↔
FRUIBILITA' CARTA	92%	72,5%	72,5%	74,5%	70,2%	-4,3%	↓↓
FRUIBILITA' PLASTICA/METALLO	92%	81,1%	77,0%	81,4%	80,4%	-0,9%	↔
FRUIBILITA' ORGANICO	92%	97,6%	95,1%	96,4%	96,3%	-0,1%	↔
FRUIBILITA' NON RICICLABILE	92%	84,4%	85,8%	92,4%	88,7%	-3,7%	↓↓
DECORO VETRO	87%	78,1%	87,2%	88,6%	90,0%	1,4%	↑
DECORO CARTA	87%	66,3%	74,8%	80,4%	80,1%	-0,3%	↔
DECORO PLASTICA/METALLO	87%	69,5%	76,0%	83,5%	81,1%	-2,4%	↓
DECORO ORGANICO	87%	83,9%	88,9%	90,4%	84,5%	-5,9%	↓↓↓
DECORO NON RICICLABILE	85%	66,3%	72,3%	76,6%	79,6%	3,0%	↑↑
FUNZIONALITA' CARTA	90%	97,3%	97,7%	95,3%	93,2%	-2,1%	↓
FUNZIONALITA' PLASTICA/METALLO	90%	97,7%	98,3%	96,8%	97,2%	0,4%	↔
FUNZIONALITA' ORGANICO	90%	99,4%	99,2%	98,5%	98,1%	-0,4%	↔
FUNZIONALITA' NON RICICLABILE	90%	89,9%	87,8%	79,4%	77,1%	-2,3%	↓
FRUIBILITA' CASSONI CENTRI DI RACCOLTA	95%	86,3%	90,9%	91,4%	94,3%	2,9%	↑
IQT ponderato	91,2%	82,5%	83,8%	85,3%	83,9%	-1,4%	↓

FONTE: ACOS, MONITORAGGIO PERMANENTE DEL SERVIZIO DI IGIENE URBANA PREVISTO DAL CDS FRA ROMA CAPITALE E AMA.

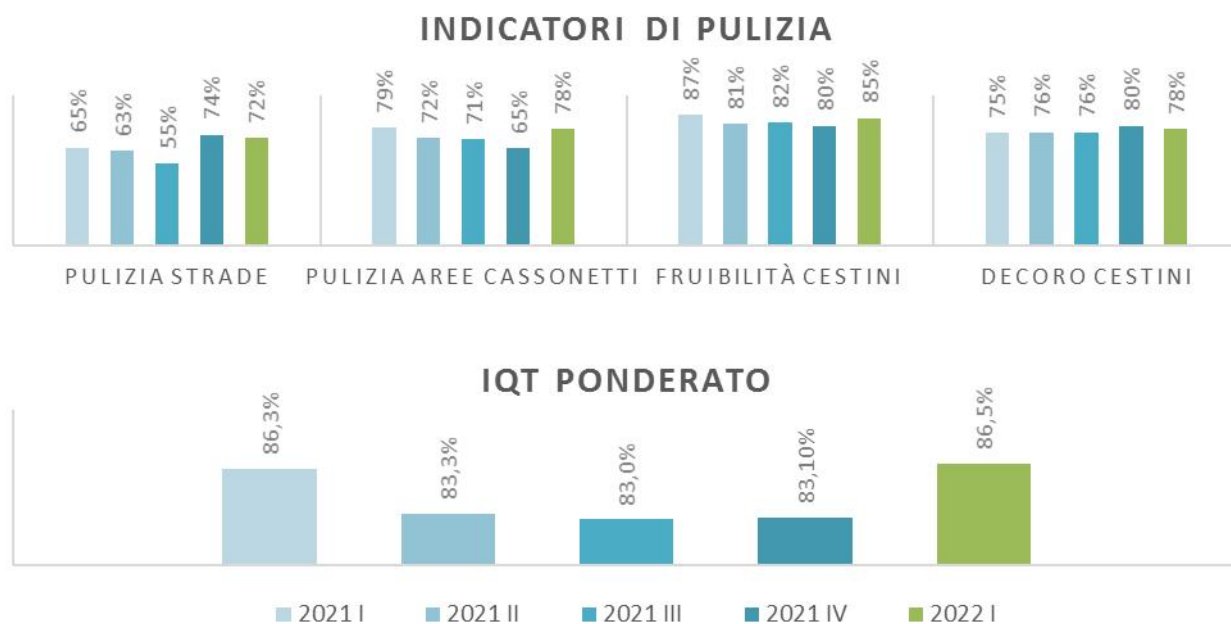
Figura 1.3 Risultati trimestrali degli indicatori relativi ai cassonetti di raccolta rifiuti (2021/I-2022)

FONTE: ACOS, MONITORAGGIO PERMANENTE DEL SERVIZIO DI IGIENE URBANA PREVISTO DAL CDS FRA ROMA CAPITALE E AMA.

La Figura 1.3 mostra l'andamento delle percentuali di risultati conformi relative agli indicatori di raccolta dei rifiuti: fruibilità, funzionalità e decoro dei cassonetti stradali; fruibilità dei cassoni nei Centri di raccolta Ama (CdR).

A fronte di un obiettivo del 92% di cassonetti/campane stradali fruibili, i risultati del I trimestre 2022 si confermano sopra obiettivo per il vetro e per l'organico; l'indifferenziato si avvicina all'obiettivo senza raggiungerlo pienamente (91%), registrando un incremento del 7% rispetto al IV trimestre 2021 (ma resta inferiore al risultato del I trimestre 2021); restano invece sotto obiettivo la raccolta multimateriale e la carta, nonostante il sensibile miglioramento (rispettivamente +8% e +6%). I cassoni dei CdR centrano l'obiettivo, che resta sostanzialmente soddisfatto per tutto il periodo osservato nella figura, dall'inizio del 2021.

La funzionalità dei cassonetti nel I trimestre 2022 registra per tutte le tipologie un lieve miglioramento, confermando l'obiettivo (90%) per le raccolte differenziate e rimanendo al di sotto per l'indifferenziato. Il decoro tocca un apice di risultati conformi nel IV trimestre 2021, subito dopo l'intervento di sostituzione dei contenitori con tutte le tipologie almeno in obiettivo, cui segue una lieve flessione.

Figura 1.4 Risultati trimestrali degli indicatori di pulizia strade e dell'IQT ponderato (2021/I-2022)

FONTE: ACOS, MONITORAGGIO PERMANENTE DEL SERVIZIO DI IGIENE URBANA PREVISTO DAL CDS FRA ROMA CAPITALE E AMA.

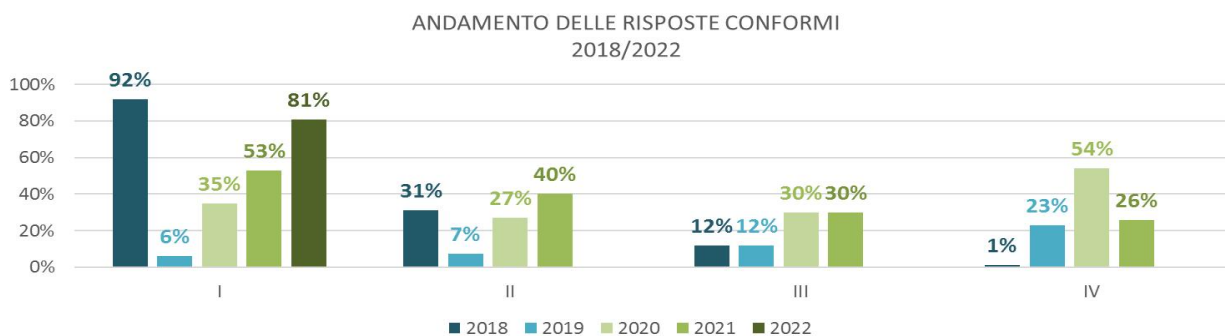
Gli indicatori di pulizia delle strade e delle aree cassonetti sono quelli che hanno maggiormente beneficiato degli interventi posti in essere a cavallo del 2021/2022 (Figura 1.4).

Pur restando al di sotto dei rispettivi obiettivi (92% di osservazioni almeno sufficienti per le strade, 88% per le aree cassonetti), la pulizia delle strade migliora quasi del 20% e quella delle aree cassonetti torna al 78% nel I trimestre 2022 dopo essere scesa al minimo annuale nel IV trimestre 2021. Nel I trimestre 2022 migliora anche la fruibilità dei cestini stradali (nonostante sia ancora lontana dall'obiettivo del 94%), mentre il decoro resta altalenante nei pressi dell'obiettivo (80%).

L'insieme di questi andamenti, nel complesso e secondo la scala di pesi illustrata sopra, produce un Indice di Qualità Totale (IQT) trimestrale che vede proprio nel I trimestre 2022 il massimo risultato raggiunto in assoluto a partire dall'inizio del monitoraggio permanente ACoS.

Per concludere sulla qualità erogata, la Figura 1.5 descrive l'andamento trimestrale dei risultati conformi emersi dal monitoraggio dei tempi di risposta del call center Linea Verde Ama, svolto da ACoS con il metodo del cliente misterioso.

Rispetto a un obiettivo del 90% di chiamate con risposta entro i 120 secondi, i risultati degli ultimi anni evidenziano una massima criticità fra la fine del 2018 e il primo semestre 2019, seguita da una lenta ripresa nel 2020 e da un nuovo declino nel 2021 (dopo aver superato il 50% a cavallo dei due anni). Il I trimestre 2022 vede invece un risultato decisamente migliore e non troppo lontano dall'obiettivo.

Figura 1.5 Andamento trimestrale dei risultati del monitoraggio dei tempi di risposta presso il call center Linea Verde Ama (2018/2022)

Nota: obiettivo, 90% di risposte entro 120 secondi.

FONTE: ACOS, MONITORAGGIO PERMANENTE DEL SERVIZIO DI IGIENE URBANA PREVISTO DAL CDS FRA ROMA CAPITALE E AMA.

Tavola 1.5 Andamento della valutazione dei cittadini sui servizi di igiene urbana a Roma

INDICATORI	VOTO									
	ott-17	apr-18	ott-18	apr-19	ott-19	apr-20	ott-20	apr-21	ott-21	apr-22
Pulizia strade	3,5	3,7	4,0	3,6	3,4	4,7	4,2	4,8	4,3	5,4
Pulizia intorno cassonetti	3,2	3,4	3,7	3,5	3,4	4,6	4,1	4,7	4,3	5,5
Presenza cestini	3,2	3,5	3,6	3,3	3,4	4,6	4,1	4,9	4,4	5,4
Centri raccolta	5,7	6,0	6,1	5,5	4,7	5,4	5,2	5,6	4,7	6,0
Call center	5,1	5,4	5,5	5,5	5,0	5,6	5,2	5,6	4,7	5,9
Raccolta stradale	4,1	4,3	4,2	4,2	3,6	4,8	4,4	5,0	4,5	5,4
Raccolta porta a porta	4,8	4,9	5,1	5,3	5,2	5,9	5,0	5,5	4,6	5,8
MEDIA SEMPLICE	4,2	4,5	4,6	4,4	4,1	5,1	4,6	5,2	4,5	5,6
MEDIA PONDERATA	3,7	3,9	4,0	3,9	3,6	4,8	4,2	4,9	4,4	5,5

Fonte: ACOS, INDAGINI SEMESTRALI DI QUALITÀ PERCEPITA PREVISTE DAL CDS DI IGIENE URBANA FRA ROMA CAPITALE E AMA.

Passando alla qualità percepita dai cittadini, sempre in forza della previsione contrattuale, ACoS esegue due indagini l'anno con cadenza semestrale a partire dall'autunno 2017. Le indagini, svolte con metodo CATI (Computer Assisted Telephone Interviewing), prevedono un campione di 5.760 cittadini ciascuna e sono rappresentative per genere, età, titolo di studio, occupazione e territorio di residenza (sia a livello di municipi, sia per fasce concentriche dal centro alla periferia). La dimensione del campione garantisce, al livello di confidenza del 95%, un intervallo di confidenza inferiore a $\pm 1,3\%$ su Roma e a $\pm 5\%$ per municipio.

La Tavola 1.5 evidenzia l'andamento dei voti medi assegnati dagli intervistati ai diversi aspetti del servizio dall'autunno 2017 alla primavera 2022. Nella rilevazione di aprile 2022, tanto la media semplice quanto quella ponderata (con pesi proporzionali alla rilevanza attribuita dagli intervistati a ciascun servizio) si attestano intorno al 5,5, valutazione che rappresenta un massimo assoluto rispetto a tutto il periodo, con un miglioramento di oltre un voto pieno rispetto allo scorso autunno; ciò rende conto della percezione dei cittadini circa gli esiti del piano straordinario di pulizia, che ha migliorato la situazione senza tuttavia risolvere pienamente le criticità. La sufficienza viene infatti pienamente raggiunta solo dai Centri di raccolta (che come si è visto hanno rispettato l'obiettivo contrattuale di qualità erogata) e viene avvicinata dal call center (con qualità erogata in miglioramento nel I trimestre, anche se non pienamente in obiettivo).

La raccolta porta a porta ottiene un 5,8 (+1,2), mentre quella stradale – nonostante la crescita di circa un voto – non supera il 5,5, come del resto tutti gli aspetti relativi alla pulizia delle strade e delle aree cassonetti e alla dotazione di cestini stradali.

L'andamento della valutazione di alcuni aspetti del servizio di raccolta, distinti fra stradale e porta a porta, è rappresentato dalla Tavola 1.6, dove sono riportate per ogni indagine le percentuali di utenti che si sono dichiarati molto o abbastanza soddisfatti. Scendendo nel dettaglio, si osserva che gli utenti soddisfatti della raccolta stradale sono una minoranza, mentre quelli del porta a porta sono in maggioranza. I risultati per la raccolta stradale sono i migliori dell'intero periodo (più che raddoppiati rispetto a ottobre 2021, con incrementi che vanno dal 21% al 24%), mentre quelli del porta a porta si avvicinano al massimo raggiunto durante il lockdown di aprile 2020 (quasi triplicati rispetto a ottobre 2021, da +36% a +39%).

Tavola 1.6 Andamento della percentuale di utenti soddisfatti dei diversi aspetti dei servizi di raccolta dei rifiuti (dettaglio raccolta stradale e raccolta porta a porta)

Soddisfazione per vari aspetti del servizio di raccolta	Intervistati molto o abbastanza soddisfatti									
	ott-17	apr-18	ott-18	apr-19	ott-19	apr-20	ott-20	apr-21	ott-21	apr-22
Raccolta stradale										
Disponibilità spazio residuo indifferenziati	26%	32%	30%	30%	14%	27%	24%	43%	18%	42%
Disponibilità spazio residuo differenziate	26%	32%	26%	29%	14%	28%	26%	33%	16%	37%
Funzionalità cassonetti	28%	33%	24%	23%	13%	23%	23%	38%	17%	40%
Decoro cassonetti	14%	18%	12%	17%	10%	21%	16%	28%	9%	33%
Raccolta porta a porta										
Ritiro rifiuti	47%	48%	53%	54%	52%	62%	39%	51%	23%	61%
Ritiro scarti alimentari	52%	56%	53%	55%	52%	59%	37%	48%	19%	58%
Rispetto del calendario (giorni/orari ritiro)	47%	48%	45%	49%	49%	56%	33%	46%	19%	55%

Fonte: ACOS, INDAGINI SEMESTRALI DI QUALITÀ PERCEPITA PREVISTE DAL CDS DI IGIENE URBANA FRA ROMA CAPITALE E AMA.

Per la raccolta su strada, il massimo livello di soddisfazione è il 42% della fruibilità dei cassonetti per l'indifferenziato (che, come si è visto nel monitoraggio del I trimestre 2022, è molto vicina all'obiettivo contrattuale), mentre la fruibilità dei contenitori delle raccolte differenziate soddisfa poco più di un utente su tre (percezione evidentemente condizionata dai bassi livelli di fruibilità del multimateriale e soprattutto della carta). La funzionalità dei cassonetti soddisfa un 40%, nonostante i monitoraggi restituiscano un quadro più che conforme per le differenziate, sotto obiettivo solo per l'indifferenziato. La quota più bassa di utenti soddisfatti riguarda il decoro dei cassonetti (un utente su tre), che tuttavia rappresenta il massimo del periodo, rendendo probabilmente conto della campagna di sostituzione dei contenitori effettuata nel secondo semestre 2021.

Per la raccolta porta a porta, gli utenti soddisfatti del ritiro dei rifiuti secchi sono oltre il 60%, mentre sono leggermente meno quelli soddisfatti per gli scarti alimentari; la quota più bassa (55%) riguarda il rispetto del calendario di raccolta.

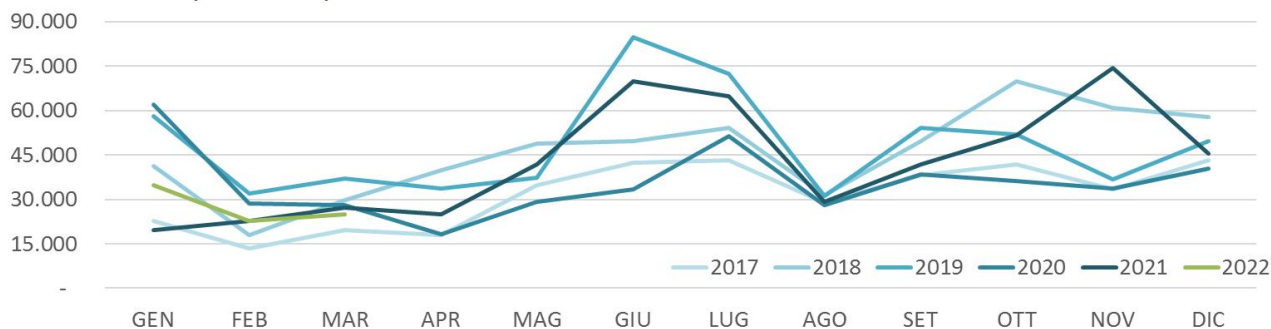
Chiude il quadro del servizio di igiene urbana un resoconto dell'andamento delle istanze di reclamo e segnalazione ricevute da Ama dal 2017 fino al I trimestre 2022.

La Figura 1.6 evidenzia l'andamento mensile delle istanze totali ricevute, che evidenzia dal punto di vista della tendenza stagionale un minimo in febbraio e un massimo nei mesi caldi (da maggio a luglio), seguito da un calo in agosto, quando la città è meno frequentata, e poi da una ripresa nei mesi autunnali. Il 2021, dopo un inizio sotto la media degli anni precedenti, ha registrato un forte incremento che ha portato il numero delle istanze della primavera/estate vicino a quello del 2019 (l'anno più critico) e anche a una ripresa decisa in autunno (con un massimo assoluto a novembre), per poi rientrare a livelli più moderati in dicembre e nei primi mesi del 2022, con marzo che ha registrato numeri fra i più bassi del periodo.

L'andamento trimestrale per tipologia di servizio è invece reso dalla Figura 1.7, che evidenzia l'escalation del 2021 (con criticità crescenti sulla pulizia e sulla raccolta porta a porta) e i riscontri del I trimestre 2022, con numeri praticamente dimezzati per tutti e tre i servizi.

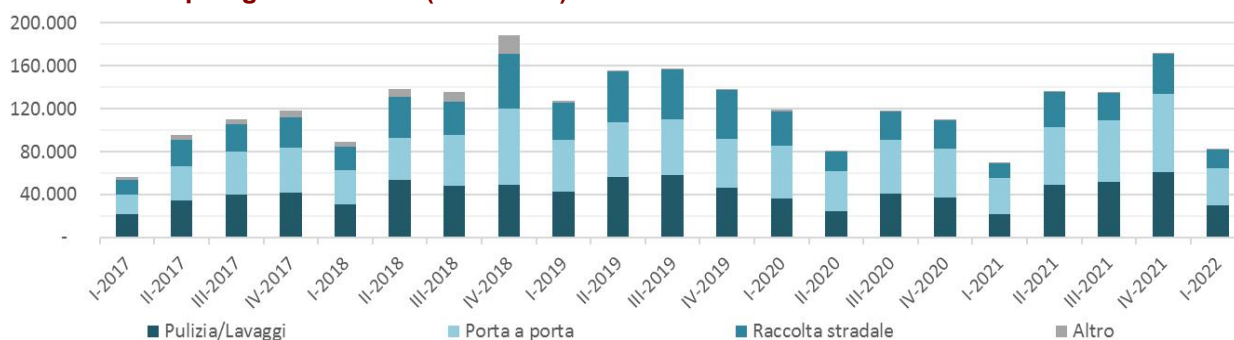
Vale la pena di sottolineare come le punte particolarmente fuori media del numero di istanze (come nel caso della primavera/estate del 2019 e del 2021) siano correlate al verificarsi di problemi impiantistici e razionamenti degli sbocchi per la chiusura del ciclo dei rifiuti e/o a criticità relative ai servizi esternalizzati di raccolta porta a porta presso le utenze non domestiche. In entrambi i casi si tratta di problematiche evidenziate anche nel Piano di risanamento e nel Piano Strategico Operativo adottati in aprile 2021.

Figura 1.6 Andamento mensile delle istanze totali di segnalazione e reclamo pervenute ad Ama (2017/2022)



FONTE: ELABORAZIONE ACOS SU DATI AMA.

Figura 1.7 Andamento trimestrale delle istanze di segnalazione e reclamo pervenute a Ama per tipologia di servizio (2017/2021)



FONTE: ELABORAZIONE ACOS SU DATI AMA.

2. Trasporto pubblico locale

91,9	Vetture-km superficie ATAC 2021 (milioni)
29,7	Vetture-km superficie Roma TPL 2021 (milioni)
51,1	Vetture-km metropolitana ATAC 2021 (milioni)
+8,8%	Variazione vetture-km totali 2021/2020
-3,2%	Differenza tra servizio di superficie ATAC effettuato e programmato nel 2021
-6,6%	Differenza tra servizio di superficie Roma TPL effettuato e programmato nel 2021
-3,9%	Differenza tra servizio di metropolitana ATAC effettuato e programmato nel 2021

Organizzazione e modalità di gestione

Il trasporto pubblico locale (TPL) comprende l'offerta di tutti quei mezzi di trasporto collettivo (bus, treni, tram, metropolitane) che concorrono a soddisfare il diritto alla mobilità dei cittadini, residenti e non, in ambito urbano, regionale o infra-regionale. Il TPL contribuisce a soddisfare le esigenze di mobilità degli utenti congiuntamente ai mezzi privati e ai servizi di mobilità pubblica non di linea (taxi, noleggio con conducente), nonché alle soluzioni di mobilità come il car o bike sharing o i servizi che mettono in contatto domanda e offerta attraverso strumenti digitali.

La maggior parte dei servizi di TPL a Roma è gestita in house da ATAC in virtù di un affidamento diretto (in house providing). L'erogazione dei servizi di TPL da parte di ATAC è regolata mediante il vigente contratto di servizio (CdS) approvato con DGCa 273/2015, la cui validità – originariamente prevista dal 1 agosto 2015 al 3 dicembre 2019 – è stata poi prorogata più volte: al 3 dicembre 2021 con DAC 2/2018, quindi al 3 aprile 2022 con DD 880/2021 ed infine al 31 dicembre 2022 secondo gli indirizzi definiti nella DGCa 96/2022 in base a quanto previsto dai “contratti di emergenza” ex art. 92 comma 4 – ter del DL 18/2020, convertito con modificazioni dalla L. 27/2020.

Si rammenta che a febbraio 2021, con DAC 16/2021, l'Assemblea Capitolina ha inoltre confermato la volontà di non dar seguito ad una gara pubblica per l'affidamento del servizio, come indicato dagli esiti del referendum 2018 di natura consultiva, e di proseguire nell'affidamento ad ATAC dei servizi di TPL. Per questa ragione nella DGCa 96/2022 è stato dato indirizzo al Dipartimento Mobilità Sostenibile e Trasporti di terminare le attività endoprocedimentali di propria competenza circa la formulazione del nuovo contratto di servizio entro il 30 settembre 2022.

Il TPL oggetto di affidamento ad ATAC è articolato nei seguenti servizi:

1. servizi di superficie (autobus, tram, filobus e autobus elettrici);
2. servizi di metropolitana (linee A, B/B1 e C);

Vi è poi la gestione di una serie di attività complementari e accessorie al TPL che sono state affidate all'azienda municipalizzata tramite il CdS approvato con DGCa 70/2020 e prorogato al 31 dicembre 2022 con i medesimi provvedimenti relativi al CdS inerente il TPL. Tali attività accessorie riguardano i parcheggi di scambio, la sosta tariffata su strada e i parcheggi in struttura o in superficie fuori sede stradale aggiuntivi alla sosta su strada.

I servizi affidati consistono nelle seguenti prestazioni:

1. gestione dei parcheggi di scambio;
2. gestione della sosta tariffata su strada;
3. gestione dei parcheggi in struttura o in superficie fuori sede stradale;
4. commercializzazione dei titoli, esazione delle tariffe e relativa attività di controllo;
5. servizi di supporto tecnico-amministrativo.

ATAC ha infine gestito fino al 1° luglio 2022 il servizio delle ferrovie Roma-Lido e Roma-Civita Castellana-Viterbo, in base a quanto stabilito dal CdS approvato con DGR 221/2017. Tale servizio non è stato considerato perché di competenza della Regione Lazio.

La gestione della rete residuale del TPL è svolta, su circa 100 linee prevalentemente periferiche, dalla società Roma TPL Scarl, che si è aggiudicata nel 2010 la gara a evidenza pubblica per il servizio sulla rete periferica del trasporto pubblico locale. La gara era stata predisposta e gestita da ATAC su specifico incarico di Roma Capitale (DGC 468/2008). Con DGC 96/2010, Roma Capitale è poi subentrata nella stipula e gestione del relativo CdS. L'affidamento avrebbe dovuto avere una durata di 8 anni, fino al 31 maggio 2018, ma è stato prorogato più volte per assicurare la continuità del servizio, in ultimo al 31 ottobre 2022 con DD 1220/2021. La gara per selezionare i due nuovi operatori che subentreranno a Roma TPL è stata pubblicata a fine ottobre

2020 e, dopo una serie di ritardi legati a ricorsi al tribunale amministrativo poi ritirati, le buste con le offerte sono state aperte il 29 dicembre 2021. Attualmente le offerte sono in esame.

Produzione di TPL a Roma (superficie e metropolitana) e rispetto del programma di esercizio

La Tavola 2.1 riporta sinteticamente i principali dati quantitativi relativi alla produzione di TPL, alcuni indicatori di tipo economico e la serie storica del voto sul servizio espresso dagli utilizzatori e rilevato annualmente dall'ACoS nella sua Indagine sulla qualità della vita e dei servizi pubblici locali di Roma Capitale.

Nel 2021 la metropolitana ha prodotto un totale di 51,1 milioni di chilometri, in netto aumento rispetto al 2015 (+21,9%), quando tuttavia la metro C era attestata Centocelle e, dal 29 giugno, a Lodi. La produzione registra un aumento nell'ultimo triennio per le linee A e C, mentre la linea B subisce una contrazione legata ai lavori di interconnessione con la metro C a Fori Imperiali ed alla riduzione di treni disponibili nell'ultimo trimestre 2021. Per il servizio di superficie ATAC e Roma TPL hanno prodotto un totale di 121,7 milioni di vetture km, inferiore rispetto al 2015 (-1,6%), ma comunque in risalita negli ultimi 3 anni. Il 2021 in particolare ha beneficiato del "boost" legato ai maggiori trasferimenti regionali ed al subaffidamento di ATAC di alcune linee ordinarie e scolastiche ad operatori privati.

Confrontando il servizio erogato con quello programmato, rappresentato nella Figura 2.1, lo scostamento registrato nel 2021 è tornato ai livelli minimi anche in ragione della rimodulazione delle richieste del Comune rispetto alle effettive possibilità di servizio da parte delle aziende. Dopo il -17% toccato dalla superficie ATAC nel biennio 2018-2019, la capacità produttiva dell'azienda è tornata a crescere grazie anche all'immissione di circa 800 nuovi autobus (670 concessi in usufrutto oneroso da Roma Capitale e 130 acquistati in autofinanziamento). Diminuisce anche lo scostamento delle metropolitane (-4%), che torna ai livelli del 2018-2019 dopo il -7% segnato nel 2020, durante il quale il servizio è stato ridotto alle ore 21:00 dal 14 marzo all'8 giugno in ragione della pandemia da covid-19. Si riduce, sebbene in forma meno marcata, lo scostamento del servizio di Roma TPL dopo il minimo del 2018 (-13%) e la successiva quasi stabilità del biennio 2019-2020 (-10%). Il risultato è attribuibile alla parziale esternalizzazione del servizio da parte dell'operatore privato alla società terza Autolinee Troiani srl.

Tavola 2.1 Quadro sintetico dell'andamento dei principali indicatori del servizio di trasporto pubblico (dati in migliaia)

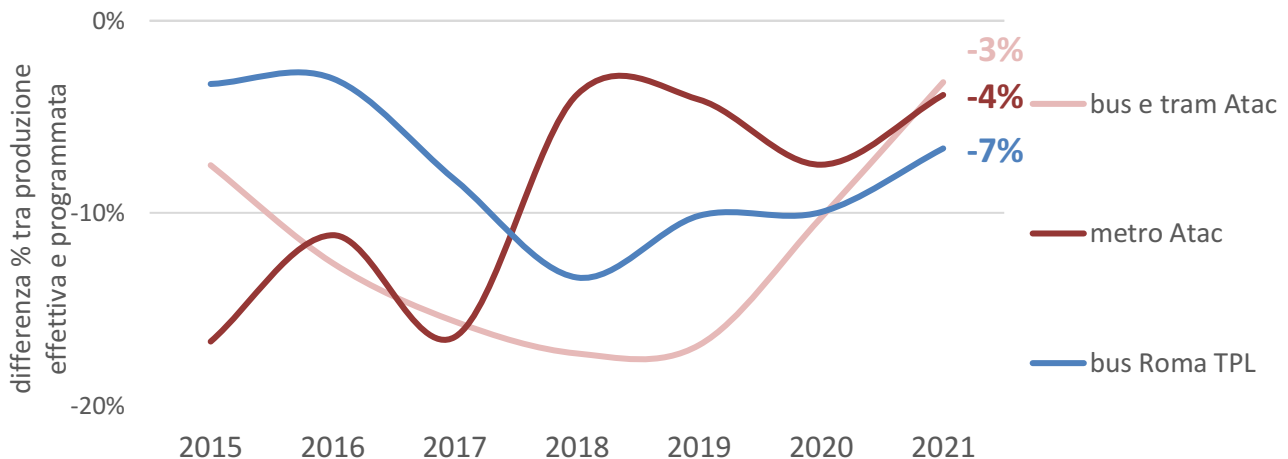
	2015	2016	2017	2018	2019	2020	2021	Δ 2021/15
VEETURE/KM (di cui)	163.987	164.714	157.732	158.953	162.738	163.324	172.821	5,4%
Linea A	17.906	19.377	18.631	21.184	20.974	21.848	22.480	25,5%
Linea B/B1	17.375	19.102	19.282	20.747	20.839	19.726	19.848	14,2%
Linea C	6.630	8.245	6.185	7.165	8.122	8.507	8.781	32,4%
Totale Metropolitane	41.910	46.724	44.098	49.096	49.935	50.081	51.109	21,9%
Superficie ATAC	93.413	87.221	84.566	82.371	84.401	84.463	91.964	-1,6%
Superficie Roma TPL	28.664	30.770	29.068	27.486	28.402	28.780	29.748	3,8%
Totale Superficie	122.077	117.991	113.634	109.857	112.803	113.243	121.712	-0,3%
DATI ECONOMICI (euro)								
Costi operativi/vett-km ATAC	5,82	5,69	5,97	5,75	5,77	5,43	n.d.	-
Costi operativi/vett-km Roma TPL	4,79	4,52	5,13	5,43	5,78	5,88	n.d.	-
Ricavi titoli viaggio*/vett-km ATAC	1,73	1,77	1,84	1,85	1,83	0,89	n.d.	-
Ricavi titoli viaggio*/costi operativi ATAC	30%	31%	31%	32%	32%	16%	n.d.	-
QUALITÀ PERCEPITA (voto medio sul servizio)								
Bus e tram	4,6	4,5	4,3	4,4	4,1	5,1	5,7	22,6%
Metropolitana	6,0	5,5	5,7	5,8	5,0	5,6	6,1	2,5%

* Quota Metrebus spettante ad ATAC.

FONTE: ELABORAZIONE ACOS SU DATI BILANCI ATAC, RENDICONTO DI GESTIONE DI ROMA CAPITALE E INDAGINE SULLA QUALITÀ DELLA VITA E DEI SERVIZI PUBBLICI LOCALI DI ROMA CAPITALE.

Per la prima parte del 2021, in relazione alle misure imposte dall'emergenza sanitaria, il servizio è stato rimodulato dinamicamente in ragione del passaggio del Lazio tra le diverse fasce di colore (bianca, gialla, arancione, rossa). Le misure sono state attuate rispettando il limite di riempimento al 50% dei mezzi e, dunque, in aumento dell'offerta. Nello specifico, sono state incrementate le frequenze di passaggio nelle ore di punta, fino a 1.500 corse in più sulla rete ATAC ed è proseguito l'esercizio delle linee S mediante autobus Gran Turismo da parte di ASTRAL. Tale circostanza non ha inciso sulla quantificazione dei corrispettivi per le società del TPL in quanto la L. 27/2020 (e successiva proroga concessa con L. n. 126/2021) all'art. 92 c. 4 bis ha disposto che sui gestori di servizi di trasporto pubblico locale non possono essere applicate dai committenti decurtazioni di corrispettivo anche laddove negozialmente previste, né sanzioni o penali in ragione delle minori corse effettuate o delle minori percorrenze realizzate per tutto il 2021; le penali sono state calcolate escludendo tra le variabili della qualità erogata quelle legate alla "regolarità superficie" e alla "regolarità metro".

Figura 2.1 Percentuale di servizio programmato e non erogato

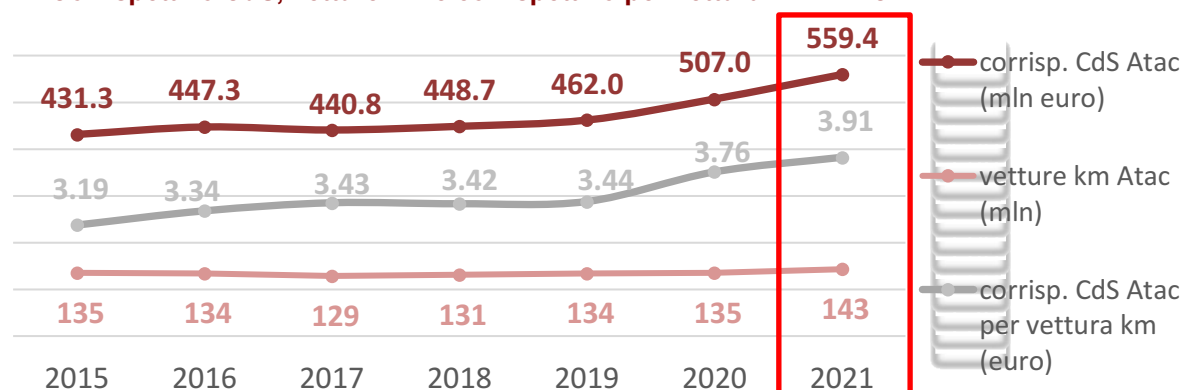


FONTE: ELABORAZIONE ACOS SU DATI BILANCI ATAC, RENDICONTO DI GESTIONE DI ROMA CAPITALE E DIPARTIMENTO MOBILITÀ SOSTENIBILE E TRASPORTI.

I costi dei contratti di servizio per Roma Capitale

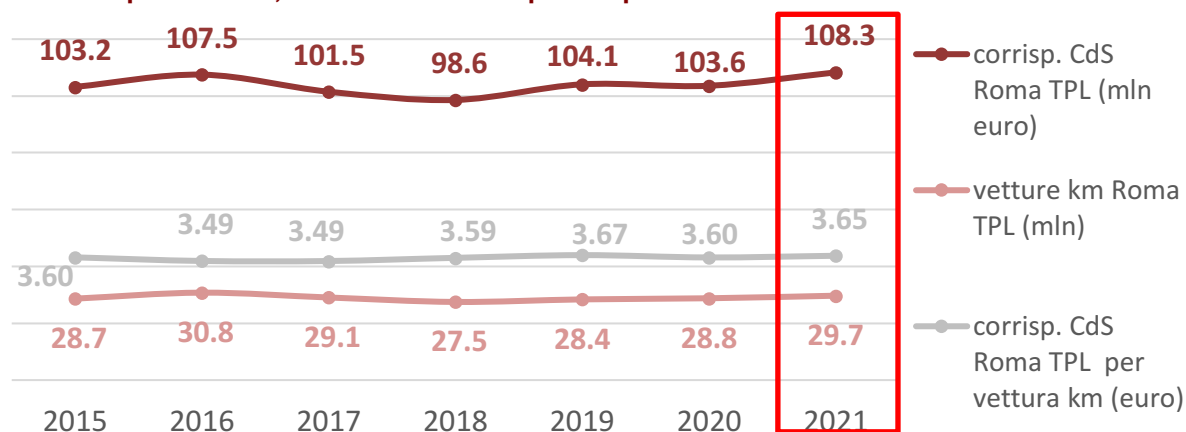
Le Figure 2.2 e 2.3 evidenziano la spesa complessiva annua a carico di Roma Capitale per i CdS con ATAC e Roma TPL, le vetture km prodotte dai due gestori e la spesa per vettura km; attualmente i due gestori svolgono prestazioni differenti (Roma TPL eroga solo il servizio di superficie tramite bus mentre ATAC, oltre a utilizzare diversi mezzi di superficie, eroga anche il servizio di metropolitana), regolate in base a CdS che prevedono sistemi di remunerazione, rendicontazione e valutazione della qualità erogata anch'essi differenti e quindi non comparabili.

Figura 2.2 Corrispettivo CdS, vetture km e corrispettivo per vettura km ATAC



Nota: il nuovo CdS approvato con DGCa 273/2015 ha modificato, con l'introduzione dei costi standard, le modalità di calcolo del corrispettivo. I valori sono espressi al netto dell'IVA.

FONTE: ELABORAZIONE ACOS SU DATI ATAC E DIPARTIMENTO MOBILITÀ SOSTENIBILE E TRASPORTI.

Figura 2.3 Corrispettivo CdS, vetture km e corrispettivo per vettura km Roma TPL

Nota: i valori sono espressi al netto dell'IVA.

Fonte: ELABORAZIONE ACOS SU DATI DIPARTIMENTO MOBILITÀ SOSTENIBILE E TRASPORTI.

Nel caso di ATAC, il valore della spesa unitaria è stato calcolato in media fra tutte le modalità di trasporto in quanto il CdS prevede un corrispettivo per vettura km diverso per ogni tipologia di mezzo utilizzato; il corrispettivo per vettura km è pari al 65% del costo standard e, dal 2017, copre, oltre alla manutenzione ordinaria, anche a quella "straordinaria" sui beni di proprietà di ATAC; il restante 35% è da coprire tramite ricavi derivanti dalla vendita di titoli di viaggio (contratto net cost). Il corrispettivo per ciascuna tipologia di mezzi è calcolato come prodotto tra la produzione chilometrica rilevata e certificata e il corrispettivo chilometrico unitario. Per la produzione di superficie non effettuata per cause esogene (non di responsabilità del soggetto gestore) viene riconosciuto il 75% del corrispettivo chilometrico, a eccezione degli scioperi per i quali viene riconosciuto il 50% del corrispettivo; inoltre, qualora il servizio non fosse erogabile per motivi di sicurezza o nei casi disposti dalle autorità per motivi di ordine pubblico, il corrispettivo viene riconosciuto in misura piena. Occorre tuttavia rammentare che la norma nazionale, richiamata nei precedenti paragrafi, ha disposto dal 23 febbraio 2020 e fino alla fine del 2021 la sospensione dell'applicazione di sanzioni per mancato servizio. Nel 2021 la spesa a carico di Roma Capitale per il CdS ATAC ha raggiunto i 559,4 milioni di euro, in crescita rispetto all'anno precedente a causa dell'incremento di chilometri percorsi. La spesa media per vettura km, pari a 3,91 euro nel 2021, in aumento rispetto al 2020.

Nel caso di Roma TPL, il CdS è di tipo gross cost e prevedeva, per il periodo contrattuale di otto anni (e quindi fino al 31 maggio 2018), l'adeguamento del corrispettivo chilometrico unitario secondo la formula del price-cap per tener conto dell'efficientamento di produzione; attualmente, in regime di proroga, non viene applicato il price-cap e il corrispettivo è adeguato solo in base all'incremento dell'indice Istat del settore dei trasporti. Il corrispettivo è quindi calcolato come prodotto tra la produzione chilometrica rilevata e certificata e il corrispettivo chilometrico unitario, al netto delle penali applicate per mancato servizio e livelli di regolarità (sospese per effetto della normativa nazionale) o qualità erogata inferiori agli standard previsti dal CdS. Nel 2021, il costo complessivo a carico di Roma Capitale è stato di poco superiore ai 108,3 milioni di euro e il corrispettivo per vettura km è stato di 3,65 euro.

Il giudizio dei cittadini

Con riferimento alla qualità percepita del servizio, nell'Indagine sulla qualità della vita e dei servizi pubblici locali di Roma Capitale condotta dall'Agenzia nel 2021 i voti sono risultati in crescita rispetto alla rilevazione precedente con la metropolitana tornata sopra la soglia della sufficienza (6,1) dal 2015 ed il servizio di superficie ai massimi storici dall'inizio della rilevazione (5,7).

3. Servizi cimiteriali

35.145	Decessi a Roma 2021
35.180	Pratiche gestite da Ama 2021 (salme ingresso e uscita da Cimiteri Capitolini)
5.088	Concessioni di loculi 2021
14.088	Tumulazioni 2021
5.682	Inumazioni 2021
16.225	Cremazioni 2021

Organizzazione e modalità di gestione

Roma possiede tre cimiteri principali (Monumentale del Verano, Flaminio, Laurentino) e altri otto cimiteri suburbani: Castel di Guido, Cesano, Isola Farnese, Maccarese, Ostia Antica, Santa Maria del Carmine (Parrocchietta), San Vittorino e Santa Maria di Galeria. I cimiteri appartengono al demanio comunale e i servizi cimiteriali, prima gestiti in economia, sono stati affidati da Roma Capitale ad Ama fino al 27 settembre 2024. Lo svolgimento dei servizi è regolato tramite contratto di servizio fino al 16 maggio 2023 (DGCa 99/2018). Ama, per il tramite della Direzione Cimiteri Capitolini, si occupa quindi delle attività relative al rilascio e alla gestione delle concessioni (assegnazioni, rinnovi, retrocessioni ecc.), delle operazioni cimiteriali, comprese le cremazioni e, per lo più tramite affidamenti esterni, delle attività di custodia, vigilanza, pulizia e manutenzione per garantire un'adeguata fruizione degli spazi e assicurare il decoro degli ambienti e il corretto funzionamento degli impianti all'interno delle aree cimiteriali. Nei servizi cimiteriali oggetto di affidamento rientrano anche i servizi necroscopici e l'illuminazione votiva nel cimitero Laurentino; nei restanti cimiteri l'illuminazione votiva è invece gestita da Areti s.p.a.

Tavola 3.1 Quadro sintetico dell'andamento dei principali indicatori dei servizi cimiteriali

SERVIZI CIMITERIALI	2018	2019	2020	2021	Δ 2021/18
PRINCIPALI OPERAZIONI (n.)					
concessioni di loculi	8.522	6.302	4.932	5.088	-40%
tumulazioni	15.666	15.078	13.015	14.088	-10%
inumazioni	5.184	5.680	5.660	5.682	10%
cremazioni	15.340	15.542	15.704	16.225	6%
estumulazioni e esumazioni	10.171	7.624	4.305	7.850	-23%
affido ceneri	6.201	6.975	6.574	7.941	28%
riversamento in ossario/cinerario comune	898	767	784	1.983	121%
raccolta resti mortali/verifica capienza	3.333	5.059	2.786	5.504	65%
DECESSI E SALME GESTITE (n.)					
deceduti a Roma	30.097	30.784	33.838	35.145	17%
autorizzazioni seppellimento fuori Roma	11.599	9.545	9.827	11.223	-3%
decessi gestiti da AMA	22.315	23.640	24.497	23.957	7%
pratiche gestite da AMA	33.914	33.185	34.324	35.180	4%
DATI ECONOMICI (euro)*					
ricavi totali	27.450.138	23.924.472	22.554.717	n.d.	-18%
costi totali	26.546.159	22.996.044	22.509.931	n.d.	-15%
ricavi per salma sepolta Roma	1.230	1.012	921	n.d.	-25%
ricavi per pratica gestita	524	440	657	n.d.	25%
costo per salma sepolta Roma	1.190	973	919	n.d.	-23%
costo per pratica gestita	506	423	656	n.d.	29%
QUALITA' PERCEPITA					
voto medio	5,4	5,2	5,8	6,2	15%

* Per i dati economici la variazione è 2020-2018.

FONTE: ACOS SU DATI AMA, DIPARTIMENTO TUTELA AMBIENTALE E INDAGINE SULLA QUALITÀ DELLA VITA E DEI SERVIZI PUBBLICI LOCALI DI ROMA CAPITALE.

Rispetto al passato, il vigente contratto di servizio ha significativamente modificato la regolazione dei rapporti economici tra Roma Capitale e Ama prevedendo l'incasso diretto da parte di Roma Capitale di tutti i proventi cimiteriali (precedentemente introitati da Ama) e una differente modalità di quantificazione dei corrispettivi dovuti. Da marzo 2022 Roma Capitale ha internalizzato le modalità di riscossione, fino ad allora affidate ad Ama in qualità di Agente contabile esterno (DGCa 47/2022). Per le operazioni cimiteriali e le attività relative

alle concessioni viene riconosciuto ad Ama un corrispettivo unitario predeterminato per ogni singola operazione, mentre per la parte rimanente, relativa a tutti i “servizi a canone” (vigilanza, manutenzione ordinaria, servizi necroscopici ecc.), il corrispettivo complessivo è definito annualmente in termini forfettari e liquidato mensilmente, nella misura di 1/12 del totale annuo. Al fine di verificare l’adempimento degli obblighi contrattuali in relazione ai servizi a canone e la soddisfazione dei cittadini, il contratto di servizio ha istituito, per la prima volta, un monitoraggio permanente della qualità erogata e percepita dei servizi cimiteriali, affidandone l’esecuzione all’ACoS. Il primo monitoraggio è stato avviato in fase sperimentale nel mese di dicembre 2019 ed è entrato a pieno regime, con estensione delle attività di rilevazione anche a tutti i cimiteri suburbani, nel secondo semestre 2020.

I dati sul servizio

Nel 2021 si registrano 66.336 operazioni cimiteriali effettuate da Ama, in crescita del 18% rispetto all’anno precedente. Il numero totale delle operazioni è superiore a quello dei decessi in quanto, anche al netto dei trasferimenti all’estero o in altro comune, varie richieste non riguardano la prima sepoltura.

Limitando l’analisi alle tipologie di operazioni numericamente più consistenti, in Tavola 3.1 ne è riportata la serie storica per ultimo quadriennio da cui si evidenziano significative differenze tra le diverse operazioni.

Le scelte dei cittadini in caso di morte sono orientate sempre di più verso la cremazione (16.225 cremazioni nel 2021, in crescita del 6% rispetto al 2018) e verso l’inumazione (5.682 nel 2021, sostanzialmente stabili rispetto all’anno precedente ma con una crescita del 10% nel periodo osservato, anche dovuta ai minori costi richiesti per tale tipologia di operazione. È aumentato considerevolmente nel 2021 il numero di operazioni di affidamento delle ceneri (un totale di 7.941, con un aumento del 28% rispetto al 2018). Contrazione si osserva anche nelle esumazioni ed estumulazioni, ridotte a tre quarti rispetto al 2018 (-23%). In costante aumento risultano invece le operazioni di riversamento in ossario/cinerario comune e di raccolta resti mortali e verifica capienza (rispettivamente +12% e +65% dal 2018).

Rispetto al 2020, aumenta di un migliaio di unità il numero delle operazioni di tumulazione (14.088 nel 2021, ma in calo del 10% dal 2018), mentre rimangono tendenzialmente stabili le concessioni di loculi (5.088 nel 2021, il 40% in meno rispetto al 2018) anche per la carenza di loculi disponibili: tale dato richiede un’attenzione particolare da parte dell’Amministrazione, considerando che le entrate da concessione hanno storicamente coperto la maggior parte delle spese di gestione e investimento del servizio; nel 2022 si prevede un leggero incremento di concessioni a seguito dell’Avviso Pubblico per l’assegnazione di loculi, aree e lotti al Verano pubblicato nel mese di giugno.

Dati economici

Per quanto riguarda i dati di natura economica, i valori di ricavi e costi del servizio sono tratti dal conto economico semplificato riguardante i servizi cimiteriali riportato nei bilanci di esercizio di Ama relativi al triennio 2018-2020.

Nell’orizzonte considerato, si osserva una riduzione sia dei ricavi che dei costi complessivi anche se la variazione dei ricavi (-24%) è superiore a quella dei costi (-17%); sono diminuiti in particolare i costi sostenuti per utenze (-47%), servizi generali (-40%), materiali (-25%) e servizi operativi (-22%); anche i costi corporate, che ribaltano sui servizi cimiteriali una quota parte dei costi generali sostenuti da Ama, sono stati tagliati di circa un terzo. La riduzione dei ricavi è da attribuirsi sia alle diverse modalità di determinazione del corrispettivo introdotte dal nuovo contratto di servizio, sia all’interruzione di alcune attività come quelle di agenzia di onoranze e trasporto funebri, cessate sempre in seguito all’entrata in vigore del nuovo contratto di servizio.

A fronte di una contrazione abbastanza contenuta dei livelli di attività (-6%), la riduzione dei costi e ricavi del servizio determina una diminuzione nel triennio anche degli indicatori di costo e ricavo per salma sepolta a Roma e per pratica gestita da Ama (Tavola 3.1).

Il giudizio dei cittadini

Il voto medio dei cittadini sulla gestione dei cimiteri capitolini (registrato nell’ambito dell’Indagine annuale ACoS sulla qualità della vita e dei servizi pubblici locali di Roma Capitale) ha raggiunto la sufficienza nel 2021, dopo un settennio di valutazioni negative; i cittadini lamentano per lo più una scarsa qualità del servizio in termini di pulizia, manutenzione e cura dei cimiteri; altri aspetti critici sono la scarsa accessibilità e la sicurezza (Tavola 3.1).

La Tavola 3.2 riporta infine i principali risultati del monitoraggio di qualità erogata e dell’indagine di qualità percepita del secondo semestre 2021 (cimiteri maggiori espressi singolarmente, cimiteri suburbani aggregati), sia come media complessiva.

Nel monitoraggio di qualità erogata le criticità maggiori attengono alla manutenzione del verde e alla pulizia dei viali e dei servizi igienici.

Alcune delle criticità riscontrate sono state in gran parte confermate anche dai giudizi espressi dai cittadini nelle interviste sulla qualità percepita; molti sono gli aspetti che lasciano insoddisfatti la maggioranza degli

intervistati e, tra i cimiteri, sono il Verano e il Flaminio a registrare il maggior numero di insoddisfatti. Gli aspetti più critici sono la cura del verde, la disponibilità e pulizia dei servizi igienici, il call center dei cimiteri e, soprattutto, il servizio di sorveglianza e sicurezza. Gli aspetti più apprezzati, invece, sono gli orari di apertura e l'illuminazione dei viali.

Tavola 3.2 Risultati degli indicatori di monitoraggio dei servizi cimiteriali (II semestre 2021)

SERVIZI CIMITERIALI - QUALITÀ EROGATA	VERANO	LAURENTINO	FLAMINIO	CIMITERI SUBURBANI	MEDIA
rispetto orari di partenza servizio navetta	88%	-	-	-	88%
CURA DEL VERDE PUBBLICO (solo risposte positive)					
sfalcio verde pubblico orizzontale	59%	82%	49%	71%	65%
sfalcio verde pubblico orizzontale aiuole	58%	88%	53%	79%	69%
manutenzione verde verticale pubblico	72%	99%	83%	90%	86%
FUNZIONALITÀ E DISPONIBILITÀ IMPIANTI E ATTREZZATURE (solo risposte positive/funzionante)					
presenza cassonetti / secchi	99%	100%	98%	100%	99%
fruibilità cassonetti / secchi	87%	96%	75%	85%	86%
funzionalità scale accesso loculi	100%	91%	94%	99%	96%
funzionalità servizi igienici	97%	63%	94%	98%	88%
funzionalità fontanelle esterne	100%	91%	100%	99%	97%
funzionalità fontanelle interne agli edifici loculi	100%	100%	100%	100%	100%
SUFFICIENZA ILLUMINAZIONE (solo risposte sufficiente)					
illuminazione esterna (solo visite serali)	-	33%	-	-	33%
illuminazione interna edifici loculi	71%	100%	97%	95%	91%
PULIZIA (% almeno sufficiente)					
pulizia viali	66%	98%	58%	94%	79%
pulizia aree circostanti cassonetti / secchi	93%	100%	83%	95%	93%
pulizia servizi igienici	96%	24%	9%	77%	51%
ACCESSO					
efficacia della segnaletica di accesso	75%	100%	100%	86%	90%
presenza di barriere architettoniche per l'accesso	100%	100%	100%	86%	96%
indicazione e aggiornamento degli orari di apertura	100%	100%	75%	100%	94%
disponibilità di parcheggi	100%	100%	100%	71%	93%
disponibilità di parcheggi destinati ai disabili	100%	100%	0%	0%	50%
disponibilità di parcheggi rosa	0%	0%	0%	0%	0%
presenza di fermate TPL (entro 500 m)	100%	100%	100%	86%	96%
QUALITÀ PERCEPITA (solo risposte valide, % almeno sufficiente)					
orari di apertura	98%	96%	96%	84%	93%
segnaletica di orientamento	76%	92%	70%	88%	81%
illuminazione viali	95%	96%	90%	83%	91%
cura del verde pubblico	41%	75%	24%	66%	52%
pulizia viali e aree comuni	39%	90%	33%	83%	61%
funzionalità delle fontanelle	61%	72%	52%	85%	68%
posizionamento delle fontanelle	79%	88%	67%	87%	80%
disponibilità di servizi igienici	29%	87%	12%	60%	47%
pulizia dei servizi igienici	24%	83%	18%	64%	47%
disponibilità scale loculi	94%	75%	55%	71%	74%
disponibilità cassonetti / secchi	63%	94%	54%	90%	75%
pulizia aree circostanti cassonetti / secchi	55%	94%	50%	89%	72%
servizio sorveglianza e sicurezza	28%	40%	34%	66%	42%
personale di servizio	38%	77%	62%	79%	64%
call center cimiteri	25%	67%	73%	52%	54%
sito internet cimiteri	80%	76%	83%	100%	85%

FONTE: ACOS.

4. Asili nido

54.707	Popolazione iscritta in anagrafe con età <3 anni nel 2021
430	Numero totale asili nido e altre strutture a.e. 2021/2022 (gestione diretta e indiretta)
11.976	Numero totale posti a bando a.e. 2021/2022
13.356	Domande di nuova iscrizione presentate a.e. 2021/2022
518	Bambini in lista di attesa

Organizzazione e modalità di gestione

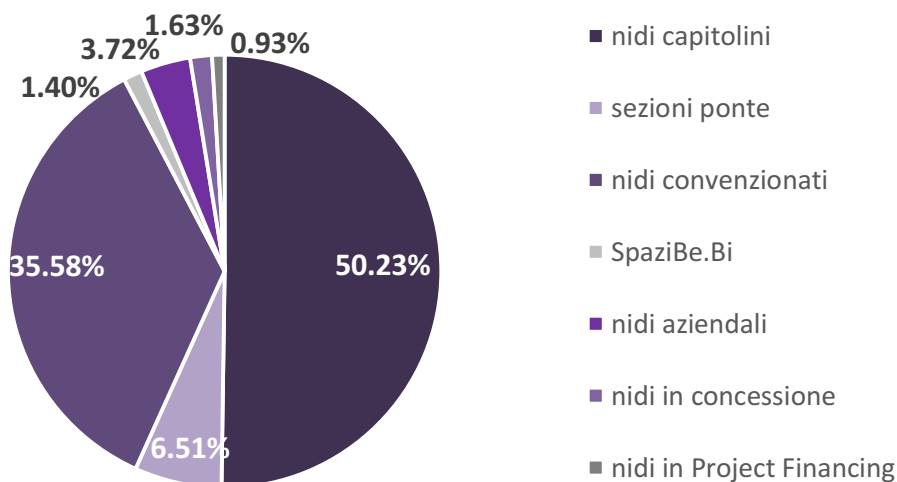
Il servizio di asilo nido è rivolto ai bambini di età compresa tra tre mesi e tre anni (non compiuti), residenti o domiciliati nel territorio di Roma Capitale.

Dal lato dell'offerta, la rete delle strutture dei servizi di cura della prima infanzia di Roma Capitale si articola in più servizi e secondo diverse modalità di fornitura che vedono partecipi sia operatori pubblici che privati. L'offerta complessiva prevede, infatti, la coesistenza di servizi nido pubblici a gestione diretta e asili in concessione o realizzati in project financing (gestione indiretta) ovvero servizi nido privati in convenzione (gestione indiretta), ai quali Roma Capitale corrisponde un'integrazione rispetto alla retta pagata dai singoli utenti. Oltre al tradizionale servizio di asilo nido, l'offerta di Roma Capitale comprende poi gli spazi Be.Bi., che accolgono i bambini dai 18 ai 36 mesi per una fascia oraria massima di 5 ore giornaliere, e le sezioni ponte, riservate ai bambini con età compresa tra 24 e 36 mesi, selezionati dalle liste di attesa comunali per gli asili nido, che non hanno potuto (o non possono più) godere del servizio asilo nido. Gli spazi dedicati vengono messi a disposizione e ricavati all'interno delle scuole per l'infanzia di Roma Capitale.

In aggiunta alle strutture descritte, l'offerta viene integrata con la disponibilità di posti nei nidi convenzionati realizzati dalle aziende pubbliche e private nei luoghi di lavoro che, previa stipula di apposita convenzione, accolgono i bambini provenienti dalle liste di attesa comunali.

La Figura 4.1 riporta la composizione percentuale dell'offerta suddivisa tra le diverse tipologie di servizio.

Figura 4.1 Composizione percentuale dell'offerta (2021)



FONTE: ELABORAZIONE ACOS SU DATI RENDICONTO DI ROMA CAPITALE, 2021.

I dati sul servizio

La Tavola 4.1 riporta sinteticamente i principali indicatori del servizio nel periodo compreso tra il 2017 e il 2021: bambini con età fino a 3 anni, domande di nuova iscrizione presentate, posti a bando, liste di attesa, entrate accertate e impegni di spesa. Nel 2021, i bambini iscritti all'anagrafe con età inferiore a 3 anni, che rappresentano la domanda potenziale del servizio, sono stati 54.707, in diminuzione del 9,2% rispetto al 2020 e del 18% nel periodo 2017-2021. La diminuzione nel numero dei potenziali utenti ha determinato una riduzione nel numero di domande di nuova iscrizione che, per l'anno educativo 2021/2022, sono state 12.601 (-21% rispetto al 2017). In termini di posti a bando per 100 bambini minori di 3 anni iscritti in anagrafe, l'offerta è aumentata: nel 2021 erano in media disponibili 18 posti ogni 100 bambini rispetto ai 17 del 2017. Alla data di redazione del Rendiconto di Roma Capitale per l'anno 2021, i bambini in lista d'attesa per il nido erano 518, in diminuzione del 32% rispetto all'anno precedente; in dettaglio, la lista di attesa iniziale conteggiava 2.938 bambini ma, nel corso dei primi mesi dell'anno, le operazioni di conferma e accettazione dei posti hanno

permesso l'inserimento di 2.420 bambini. Le spese per il servizio, pari a 193 milioni di euro nel 2021, sono aumentate rispetto all'anno precedente (21,3%) e registrano complessivamente una variazione in aumento del 5% rispetto al 2017.

Il giudizio dei cittadini

Con riferimento alla qualità percepita del servizio, il voto medio dei cittadini, espresso nel 2021 nell'ambito dell'Indagine sulla qualità della vita e dei servizi pubblici locali di Roma Capitale, è stato pari a 6,0, in leggera diminuzione rispetto al 2020 e sempre sufficiente dal 2017; il costo della retta è la criticità maggiormente segnalata da coloro che hanno effettivamente utilizzato il servizio, mentre una famiglia su quattro si lamenta delle difficoltà di accesso (mancanza di posti o disponibilità in strutture non facilmente raggiungibili, date le esigenze familiari) (Tavola 4.1).

Tavola 4.1 Quadro sintetico dell'andamento dei principali indicatori quantitativi ed economici del servizio di asilo nido (2017-2021)

ASILI NIDO E STRUTTURE CONVENZIONATE	2017	2018	2019	2020	2021	Δ 2021/2017
DATI SUL SERVIZIO						
popolazione 0-3 anni iscritta in anagrafe	66.617	63.290	61.089	60.128	54.707	-18%
domande di nuovo inserimento presentate (n.)	16.024	15.009	13.586	12.833	12.601	-21%
domande d'iscrizione ogni 100 bambini	24	24	22	21	23	-4%
posti totali a bando a Roma (n.)	11.322	11.601	11.136	10.877	11.976	6%
posti a bando per 100 bambini età<3 anni (n.)	17	18	18	18	22	29%
bambini iscritti nidi comunali e conven.	19.479	20.095	18.240	16.206	17.976	-8%
bambini in lista di attesa (n.)	912	813	515	762	518	-43%
DATI ECONOMICI						
entrate asili nido (000)	24.540	35.509	33.809	36.098	32.784	34%
spese asili nido (000)	184.683	195.720	177.018	159.221	193.179	5%
costo per bambino iscritto	9.481	9.740	9.705	9.825	10.746	13%
QUALITÀ PERCEPITA						
voto medio	6,2	6,1	6,1	6,4	6,0	-3%

Nota: il dato sulle liste di attesa fa riferimento all'indicatore LE0 tratto dal rendiconto di Roma Capitale.

FONTE: ELABORAZIONE ACOS SU DATI ROMA STATISTICA, RENDICONTO DI ROMA CAPITALE E INDAGINE SULLA QUALITÀ DELLA VITA E DEI SERVIZI PUBBLICI LOCALI DI ROMA CAPITALE, VARI ANNI.

5. Refezione scolastica

640	Numero dei centri refezionali nel 2021
137.964	Numero degli iscritti al servizio di refezione scolastica nel 2021
14.231.644	Numero di pasti serviti nel 2021

Organizzazione e modalità di gestione

La refezione scolastica è un servizio di supporto al sistema educativo scolastico. Roma Capitale prevede due tipologie di gestione del servizio:

- refezione centralizzata in appalto, ossia gestita direttamente da Roma Capitale e dal Municipio territorialmente competente che provvede all'espletamento della gara per l'affidamento del servizio;
- refezione autogestita, ovvero a cura degli istituti scolastici che, fungendo da stazione appaltante, indicano la gara e affidano il servizio di fornitura in base a quanto definito nel capitolato speciale d'appalto predisposto da Roma Capitale.

Per entrambe le tipologie di gestione è prevista la fornitura del servizio di refezione:

- istituzionale;
- a domanda individuale.

La refezione istituzionale si rivolge a tutti gli alunni che frequentano la scuola con un orario giornaliero prolungato, pertanto la fruizione della mensa rappresenta un elemento indispensabile per l'assolvimento dell'obbligo scolastico. Il servizio a domanda individuale, invece, non è legato alla continuazione dell'attività didattica nell'orario pomeridiano ma è richiesto dall'utente in base a scelte extra scolastiche.

Il servizio è rivolto agli alunni delle scuole dell'infanzia, primarie e secondarie di primo grado, comprese le sezioni ponte.

Nel 2021 è stata predisposta dalla Centrale Unica Appalti l'indizione di una gara per l'affidamento del servizio di ristorazione per il periodo presunto 1 settembre 2021 – 31 luglio 2026 o comunque cinque anni educativi scolastici dalla data di affidamento. Visti i tempi lunghi per l'aggiudicazione, si è proceduto alla proroga tecnica del servizio di ristorazione scolastica in favore delle imprese già affidatarie.

I dati sul servizio

Nell'anno 2021, sono stati 137.964 gli utenti che hanno usufruito del servizio di refezione istituzionale (-4,4% rispetto all'anno precedente e in calo del 10% rispetto al 2017) e 640 i centri refezionali scolastici di cui il 75% con gestione centralizzata. Gli utenti del servizio a domanda individuale sono stati invece 527, in forte aumento rispetto allo scorso anno (200%) e in diminuzione del 48% rispetto al 2017. Le scelte in termini di erogazione del servizio registrano invece una preferenza per il ricorso ai centri refezionali a gestione centralizzata (479 nell'anno 2021) che sono cresciuti del 9% dal 2017, mentre i centri in autogestione (161 nell'anno 2021) sono diminuiti del 24,6% rispetto al 2020 e del 22% rispetto al 2017 (Tavola 5.1).

Tavola 5.1 Quadro sintetico dell'andamento dei principali indicatori quantitativi del servizio di refezione scolastica (2017-2021)

REFEZIONE SCOLASTICA	2017	2018	2019	2020	2021	Δ 2021/2017
centri refezionali a gestione centralizzata	441	441	455	649	479	9%
centri refezionali in autogestione	206	212	288	212	161	-22%
alunni refezione istituzionale (n.)	153.779	152.393	149.896	144.336	137.964	-10%
alunni refezione domanda ind. (n.)	1.019	1.019	1.066	170	527	-48%

FONTE: ELABORAZIONE ACOS SU DATI RENDICONTO DI ROMA CAPITALE, VARI ANNI.

6. Trasporto scolastico

166	Numero mezzi per il trasporto scolastico normodotati nell'anno 2021
228	Numero mezzi per il trasporto scolastico utenti con disabilità nell'anno 2021
4.171	Numero degli utenti totali nell'anno 2021
626	Numero utenti rom, sinti e caminanti nell'anno 2021
838	Numero degli utenti con disabilità nell'anno 2021

Organizzazione e modalità di gestione

Il trasporto scolastico, come la refezione, è un servizio di supporto al sistema educativo scolastico. Il servizio viene erogato a favore degli alunni delle scuole pubbliche dell'infanzia e dell'obbligo residenti in zone prive di linee di trasporto pubblico, ovvero in cui la presenza del TPL è inadeguata o che, in relazione alle distanze e ai tempi di percorrenza, avrebbero difficoltà a frequentare regolarmente le scuole.

Roma Capitale assicura l'erogazione del servizio agli alunni normodotati, anche appartenenti alle comunità nomadi Rom, Sinti e Caminanti, delle scuole dell'infanzia, primarie e secondarie di I grado, nonché agli alunni con disabilità della scuola dell'infanzia, primaria e secondaria di I e II grado. Condizione essenziale per presentare la domanda è la residenza nel territorio di Roma Capitale e la frequenza, da parte del minore, di una scuola ricadente nel municipio di residenza. Per gli alunni con disabilità il servizio è di tipo "porta a porta" tra le loro abitazioni e le scuole ed è svolto con vetture attrezzate con pedane mobili; negli altri casi è invece articolato su linee con itinerari e fermate prefissati.

Roma Capitale per erogare il servizio si avvale di più soggetti selezionati in base a procedure di gara: alcuni per la fornitura di vettori e dei relativi conducenti, altri per le attività di accompagnamento a bordo delle vetture; inoltre, Roma Servizi per la Mobilità supporta il Dipartimento Servizi Educativi e Scolastici nelle attività di pianificazione, programmazione e progettazione delle reti, nonché nel monitoraggio e nella verifica del corretto espletamento del servizio.

Nel corso del 2021 Roma Capitale ha proceduto all'aggiudicazione dell'appalto ai nuovi gestori e all'esecuzione del contratto in via d'urgenza. Il servizio è suddiviso in cinque lotti.

I dati sul servizio

Nel 2021, per il trasporto scolastico sono stati impiegati 394 mezzi di cui 228 per il trasporto degli utenti con disabilità. Gli alunni che hanno usufruito del servizio sono stati 4.171, di cui 838 sono utenti con disabilità (20% del totale) e 626 sono appartenenti alle comunità nomadi (15% del totale).

Dal 2017 è diminuito il numero totale degli alunni che usufruiscono del servizio (-46%); la diminuzione maggiore si è avuta nel numero di utenti provenienti dalla comunità nomadi (-39%), mentre il numero degli utenti con disabilità è diminuito del 19%. La riduzione del numero degli utenti ha portato a una contrazione del numero di mezzi adibiti al servizio di trasporto degli alunni normodotati (-5% dal 2017), mentre il numero di mezzi per il trasporto degli alunni con disabilità è rimasto invariato nello stesso periodo (Tavola 6.1).

Tavola 6.1 Quadro sintetico dell'andamento dei principali indicatori quantitativi del servizio di trasporto scolastico (2017-2021)

TRASPORTO SCOLASTICO	2017	2018	2019	2020	2021	Δ 2021/2017
mezzi trasporto scolastico normodotati	174	172	157	166	166	-5%
mezzi trasporto scolastico diversamente abili	228	228	228	228	228	0%
utenti totali trasporto scolastico	7.773	6.223	7.212	5.596	4.171	-46%
utenti rom, sinti e caminanti	1.027	891	799	630	626	-39%
utenti con disabilità	1.032	997	997	844	838	-19%

FONTE: ELABORAZIONE ACOS DATI RENDICONTO DI ROMA CAPITALE, VARI ANNI.

7. Servizio idrico integrato

667,8	Acqua potabile immessa nell'ATO 2 Lazio Centrale nel 2021 (Mm ³)
331,6	Acqua potabile erogata nella rete ATO 2 Lazio Centrale nel 2021 (Mm ³)
26,8%	Percentuale di perdite reali nella rete storica di Roma e Fiumicino nel 2021
521	Volumi annui trattati dai principali depuratori a Roma nel 2021 (Mm ³)

Organizzazione e modalità di gestione

Dal 1° gennaio 2003, in seguito alla firma della Convenzione di gestione a durata trentennale, Acea Ato 2 s.p.a. (Acea Ato 2) si occupa di fornire il servizio idrico integrato (SII) nell'ATO 2 Lazio Centrale che, nel 2021, ricomprendeva 111 comuni oltre la Capitale (in 80 comuni, pari a circa il 94% della popolazione dell'ATO 2 Lazio Centrale, Acea Ato 2 ha gestito tutto il SII, acquedotto, fognatura e depurazione, in altri 17 comuni il SII è gestito in modo parziale). I rapporti tra i comuni dell'ATO e il gestore sono regolati dalla Convenzione di gestione, aggiornata a luglio 2016 per adeguarla ai contenuti minimi previsti dalla convenzione tipo approvata dall'AEESGI, ora ARERA (deliberazione 656/2015/R/idr). In ottemperanza alle delibere ARERA sulla qualità contrattuale e per gli aspetti di qualità tecnica, gli standard di qualità generali e specifici che il gestore deve rispettare verso l'utenza sono definiti nella Carta del servizio idrico integrato (allegata alla Convenzione e aggiornata dalla Conferenza dei sindaci di ATO 2 Lazio centrale Roma a ottobre 2020). Il rapporto con i clienti (condizioni tecniche, contrattuali ed economiche vincolanti per il gestore nell'erogazione dei servizi) è disciplinato dal Regolamento d'utenza (anch'esso allegato alla Convenzione e approvato dalla Conferenza dei sindaci di ATO 2 Lazio centrale Roma sempre a ottobre 2020).

Acea Ato 2 gestisce interamente la distribuzione di acqua potabile (captazione, adduzione, distribuzione al dettaglio e all'ingrosso) oltre a garantire la fornitura del servizio di fognatura e depurazione. Si occupa inoltre dell'installazione e della gestione delle case dell'acqua (31 nel territorio di Roma Capitale) e delle fontanelle comunali. Oltre al SII, Acea Ato 2 ha in gestione nove tra le principali fontane artistico-monumentali della Capitale e garantisce il funzionamento degli impianti di sollevamento, dei serbatoi che alimentano la rete idrica non potabile e della rete di innaffiamento che alimenta i giochi d'acqua delle fontane artistiche. Infine, Acea Ato 2 ha la responsabilità della parte idrica sino al "punto di fornitura" per le fontanelle che erogano acqua potabile e per gli idranti antincendio e interviene in caso di danni alle parti di alimentazione idrica e per le manovre di apertura e chiusura del flusso idrico.

Tavola 7.1 Quadro sintetico dell'andamento dei principali indicatori quantitativi e di qualità del servizio idrico integrato ATO 2 Lazio centrale e rete storica di Roma e Fiumicino

SII		2019	2020	2021	Var. 2021/2020
ATO 2	Acqua potabile* immessa nel sistema acquedottistico (Mm ³)	691	691,1	667,8	-3,4%
ATO 2	Acqua potabile in uscita dal sistema acquedottistico (Mm ³)	382,4	398,1	401,8	0,9%
ATO 2	Totale acqua potabile erogata e fatturata (Mm ³)	329	332,4	331,6	-0,2%
ATO 2	Perdite idriche (Mm ³ , D. Arera 917/17 R/IDR)	308,5	293	266	-9,2%
ATO 2	Perdite idriche % (D. Arera 917/17 R/IDR)	44,7	42,4	39,8	-6,1%
Rete storica	Perdite idriche totali % (D. Arera 917/17 R/IDR)	34,2	29,5	28,6	-3,1%
ATO 2	volumi trattati acque reflue (Mm ³)	599,8	596,9	601,5	0,8%
Rete storica	volumi trattati acque reflue (Mm ³)	515	517	521	0,8%
QUALITA' PERCEPITA					
voto medio sul servizio		7,8	7,1	7	-1,4%

(*) prelevata dall'ambiente e da altri sistemi

FONTE: ELABORAZIONE ACOS SU DATI ACEA SPA, BILANCIO AMBIENTALE 2021 E INDAGINE SULLA QUALITÀ DELLA VITA E DEI SERVIZI PUBBLICI LOCALI DI ROMA CAPITALE.

I dati sul servizio

Il servizio di acquedotto in ambito ATO 2 Lazio Centrale si sviluppa per 13.152 km (dei quali 723 km di acquedotto, 1.227 km di reti di adduzione, 11.301 km di distribuzione dei quali 5.722 nella rete storica di Roma Capitale). Nel 2021 tramite la rete Acea Ato 2 sono stati prelevati dall'ambiente 667,8 milioni di m³ di acqua potabile (-3,4% su base annuale e nell'ultimo triennio) e ne sono stati erogati e fatturati 331,6 Mm³ (-0,2% su base annuale e +0,8% dal 2019).

Il sistema di fognatura e depurazione nell'ATO 2 e a Roma è organizzato in unità territoriali che includono gli impianti di depurazione, le reti fognarie a essi afferenti e le connesse stazioni di sollevamento. Nel 2021, la consistenza delle infrastrutture ATO 2 dedicate al servizio di fognatura e depurazione comprendeva oltre 7.000 km di reti fognarie (dei quali 6.217 km mappati su GIS e 4.088 km a Roma), 676 impianti di sollevamento

fognari (di cui 224 a Roma), e 166 impianti di depurazione¹⁵ (dei quali 33 afferenti al territorio di Roma Capitale). I volumi trattati dai principali depuratori della rete storica di Roma e Fiumicino costituiscono la parte preponderante di quelli della rete ATO 2 (521 Mm³ rispetto a un totale di 601,5 Mm³) e risultano su base annua in lieve aumento (0,8%, Tavola 7.1).

Le dispersioni di rete

Nel 2021 le dispersioni nella rete storica di Roma e Fiumicino sono ulteriormente diminuite. Le perdite totali si sono ridotte al 28,6% (erano al 29,5% e al 34,2%, rispettivamente nel 2020 e nel 2019), mentre le perdite reali sulla rete di distribuzione dell'intero ATO 2 sono scese al 39,8% (erano al 42,4% e al 44,7%, rispettivamente nel 2020 e 2021¹⁶). Il programma di riduzione delle perdite continua ad avvalersi sia dell'attività intensificata della ricerca e del contenimento perdite tramite la delimitazione dei distretti di distribuzione sia dell'estensione del telecontrollo.

Il giudizio dei cittadini

Con riferimento alla qualità percepita, malgrado il servizio idrico integrato sia tra quelli che tradizionalmente riscuotono il maggior apprezzamento da parte dei cittadini nell'ambito dell'Indagine sulla qualità della vita e dei servizi pubblici locali di Roma Capitale svolta dall'Agenzia, nel 2021 si conferma il peggioramento già registrato nel 2020. Il voto medio espresso dai cittadini (7,0) si riduce anche se di poco (7,1, 2020) e consolida la marcata inversione dal livello di giudizio sul servizio del 2019 (7,8).

¹⁵ Bilancio di sostenibilità Acea 2021, p. 111

¹⁶ Bilancio di sostenibilità Acea 2021, p. 271

8. Illuminazione pubblica

8.052	Lunghezza della rete di illuminazione pubblica (km) nel 2021
1%	Incremento 2021 dimensione rete elettrica (2021/2020)
226.728	Lampade utilizzate nel 2021
201.215	Punti luce totali nel 2021
~ 9.900	Punti luce illuminazione artistica nel 2021
~ 209.000	Lampade a LED (92% del totale lampade) complessivamente installate al 31/12/2021
7.952	Interventi manutentivi lampade/armature LED nel 2021
66,8	Consumi energetici per illuminazione pubblica (GWh)
-0,24%	Variazione consumi energetici 2021/2020
20.539	Segnalazioni di guasto 2021
91%	Segnalazioni di guasto gestite entro il 2021

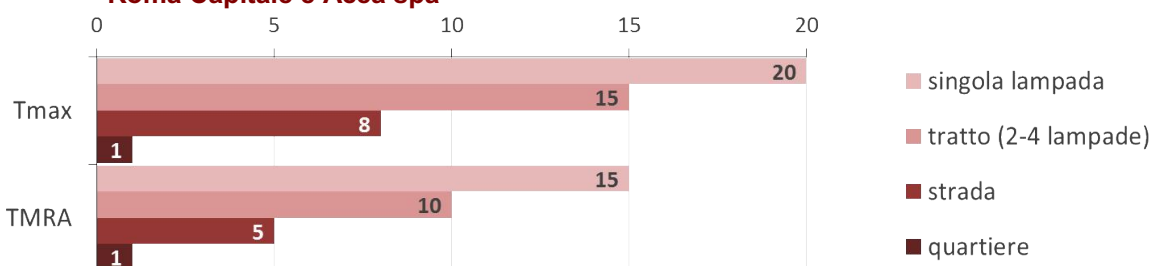
Organizzazione e modalità di gestione

I dati del quadro sinottico descrivono il servizio di illuminazione pubblica a Roma, erogato da Acea s.p.a. (attraverso la controllata Areti s.p.a.) in forza di un affidamento in esclusiva e di una concessione d'uso gratuita trentennale, avente a oggetto i beni demaniali, previsti in scadenza nel 2027 secondo quanto regolato dall'ultima proroga del contratto di servizio avvenuta con la DGCa 130/2010. Questo quadro regolamentare è stato tuttavia superato a seguito della segnalazione AS1710 del 14/12/20 dell'AGCM (*Autorità garante della concorrenza e del mercato*). Valutando illegittimo l'affidamento in-house del servizio di illuminazione pubblica comunale, AGCM auspicava in quell'atto la cessazione dell'affidamento del servizio al 31/12/2020 per indurre il Comune a un nuovo affidamento con procedure di selezione pubblica. Condiviso nel merito da Roma Capitale con DGCa 359/2020 (Indirizzi in merito all'affidamento del servizio di illuminazione pubblica di Roma Capitale), tale orientamento ha motivato lo scioglimento del contratto di servizio in essere. Nelle more dell'espletamento di una nuova procedura di affidamento del servizio da parte di Roma Capitale, è garantita la continuità del servizio a condizioni prestazionali adeguate alle esigenze di Roma Capitale e non inferiori a quelle attuali, espletate che siano a opera degli uffici competenti di Roma Capitale le attività di verifica delle condizioni di congruità e convenienza economica delle condizioni prestazionali previste dal contratto in essere con ACEA/ARETI comparandolo, anche alle condizioni della convenzione CONSIP-LUCE 3; le attività necessarie alla riacquisizione degli impianti, oggi in concessione esclusiva ad Acea/Areti s.p.a., nella piena disponibilità di Roma Capitale; le attività di analisi e studio e ricostruzione del contesto fattuale, giuridico ed economico, al fine di acquisire gli indirizzi utili alla definizione del quadro esigenziale e allo sviluppo della progettazione necessaria all'espletamento di una nuova procedura di affidamento. Il bando di gara non è ancora stato pubblicato. La struttura amministrativa competente di Roma Capitale ha tuttavia confermato a seguito delle verifiche tecniche di ritenere "la congruità e convenienza delle condizioni economiche attualmente in essere rispetto ai parametri qualitativi ed economici della convenzione CONSIP Luce 3" e "la correttezza dei corrispettivi applicati per il servizio di illuminazione pubblica" (Tavolo Tecnico protocollo Dipartimento S.I.M.U. QN n. 25977 dell'08/02/2021).

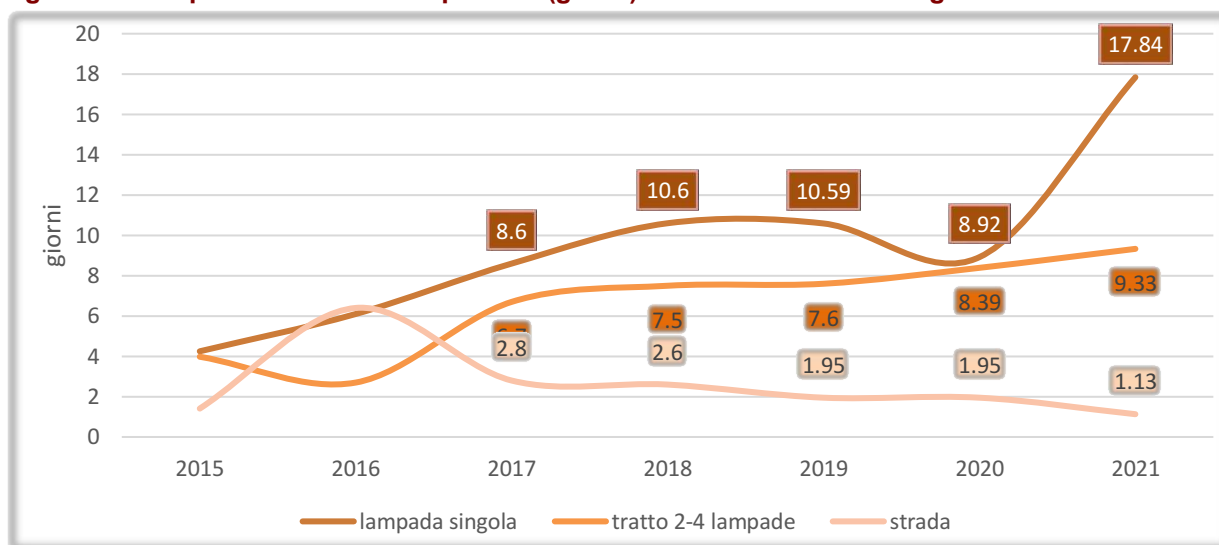
I dati sul servizio

In continuità con gli anni precedenti, nel 2021 il tratto caratterizzante rimane il risparmio energetico garantito dal completamento del Piano LED. I consumi risultano ancora diminuiti del 4,7% nell'ultimo triennio. Le Figure 8.1 e 8.2 mostrano i tempi standard previsti nel contratto di servizio per il ripristino del servizio in caso di guasto e i tempi effettivi medi registrati da Acea a partire dall'arrivo della segnalazione.

Figura 8.1 Tempi standard di riparazione guasti previsti dal contratto di illuminazione pubblica fra Roma Capitale e Acea spa



FONTE: ELABORAZIONE ACOS SU DATI ACEA, BILANCIO DI SOSTENIBILITÀ, VARI ANNI.

Figura 8.2 Tempi effettivi medi di ripristino (giorni) del servizio in caso di guasto a Roma

FONTI: ELABORAZIONE ACOS SU DATI ACEA, BILANCIO DI SOSTENIBILITÀ, VARI ANNI.

Il giudizio dei cittadini

Con riferimento alla qualità del servizio percepita dai cittadini, il dato negativo del 2019 (il giudizio complessivo dei romani è stato per la prima volta dal 2008 al di sotto della sufficienza) registrato nell'ambito della annuale Indagine sulla qualità della vita e dei servizi pubblici locali di Roma Capitale svolta dall'Agenzia, si inquadra come termine di una tendenza negativa iniziata nel 2014, invertita a partire dal 2020. La sufficienza ritrovata, che è ragionevole ipotizzare sia stata inizialmente condizionata dalla straordinaria contingenza della relazione anomala con gli spazi urbani causata dall'emergenza covid-19, è stata poi confermata e rinforzata dai giudizi rilevati nel 2021 e nel primo semestre del 2022 (6,4 e 6,5, rispettivamente). Sarebbe tuttavia sempre opportuno poter disporre di dati oggettivi sulla qualità del servizio per meglio interpretare le risposte di gradimento dei cittadini: avviare un monitoraggio strutturato non solo dei tempi di ripristino del servizio in caso di guasti segnalati, ma anche dell'intensità luminosa percepita sulle strade, con mappatura delle diverse zone e individuazione delle aree di maggior criticità ove emerge la necessità di potenziare il flusso luminoso.

9. Servizi culturali di Roma Capitale

41	Sedi Biblioteche di Roma Capitale (2021)
15.763	Nuovi iscritti al prestito
21	Sedi dei Musei in Comune di Roma Capitale (2021)
810.528	Visitatori dei Musei in Comune(2021)
13	Teatri e sale di spettacolo(2021)
507.028	Spettatori dei teatri e sale di spettacolo di Roma Capitale (2021)
5	Sedi espositive
97.762	Visitatori delle Sedi espositive di Roma Capitale (2021)

Organizzazione e modalità di gestione

L'offerta culturale di Roma Capitale è gestita in modo vario e complesso, articolato in più forme che talvolta si sovrappongono fra loro. È coordinata e promossa dal Dipartimento attività culturali, che assicura il funzionamento dell'offerta culturale cittadina intesa come insieme delle attività generate dalle realtà sul territorio, dalle istituzioni e dagli enti. Comprende tutte le aree espositive e il Polo del Contemporaneo, gli spettacoli ed eventi dal vivo e le manifestazioni. Insieme al Dipartimento, è la Sovrintendenza Capitolina che gestisce, mantiene, valorizza e promuove il patrimonio culturale della città di Roma: attraverso i 21 Musei civici riuniti nella rete dei Musei in Comune, i beni archeologici-storico-artistici e monumentali, e l'Archivio Storico Capitolino. L'Istituzione Sistema delle Biblioteche Centri Culturali di Roma Capitale programma e coordina le attività e i servizi delle attuali 41 biblioteche presenti sul territorio della città.

L'Amministrazione, per la gestione delle attività culturali e del patrimonio, si affida a diverse società ed enti: Zètema Progetto Cultura s.r.l., società strumentale totalmente di proprietà di Roma Capitale, con rapporti regolati da un contratto di affidamento di servizi, l'Azienda Speciale Palaexpo e la Fondazione Musica per Roma con rapporti regolati da contratti di servizio, altre agenzie culturali con rapporti regolati tramite le specifiche disposizioni statutarie, che prevedono la nomina di un certo numero di componenti nel consiglio di amministrazione di ciascun ente e la partecipazione economica, in virtù del suo status di socio, da parte di Roma Capitale (Tavola 9.1).

Tavola 9.1 Partecipazioni di Roma Capitale in società ed enti della cultura

Tipologia	Nome	Misura partecipativa di Roma Capitale
Società partecipata	Zètema Progetto Cultura S.r.l.	100%
Ente pubblico vigilato	Azienda Speciale Palaexpo	100%
	Istituzione Sistema Biblioteche Centri Culturali	100%
Ente di diritto privato controllato	Associazione Teatro di Roma	20%
	Fondazione Accademia Nazionale di Santa Cecilia	7%
	Fondazione Cinema per Roma	20%
	Fondazione Film Commission di Roma e del Lazio	30%
	Fondazione Museo della Shoah	17%
	Fondazione Musica per Roma	60%
	Fondazione Romaeuropa	5%
	Fondazione Teatro dell'Opera	40%
Fondazione La Quadriennale di Roma	25%	

FONTE: ELABORAZIONI ACOS SU RENDICONTO DI GESTIONE ROMA CAPITALE.

Prendendo in considerazione gli ultimi quattro anni, dal 2018 sono state approvate variazioni nelle linee di indirizzo di alcuni enti della cultura tendenti ad un accorpamento delle attività e quindi ad una sempre maggiore semplificazione nella gestione dei tanti spazi cittadini e delle numerose attività.

In particolare l'Azienda Speciale Palaexpo nel 2018 ha avuto l'affidamento del MACRO e del Mattatoio precedentemente gestiti dalla Sovrintendenza, successivamente nel 2020 del neonato (ma ancora privo di

sede stabile) RIF Museo delle Periferie e dal 2021 della Sala Santa Rita. Sempre dal 2018 Musica per Roma ha ottenuto la gestione della Casa del Jazz precedentemente affidata a Palaexpo.

Per ciò che riguarda la società Zètema Progetto Cultura, e gli atti che ne regolamentano le funzioni, ci sono state ultimamente modifiche, integrazioni e addendum che hanno variato le mansioni svolte dalla Società ed anche l'impegno economico da parte di Roma Capitale. A titolo informativo si evidenzia: che con la DAC n.72 del 20/07/2021 si è attuata una modifica dello Statuto per permettere alla società di poter svolgere anche l'attività di gestione degli impianti sportivi comunali; con la DGC 174 del 20/05/2022 si è invece provveduto all'integrazione al Contratto di Affidamento Servizi con la consegna dell'attività propedeutica alla candidatura di Roma all'Esposizione Universale del 2030. Infine con con la DGC 208 del 17/06/2022. è stato previsto un ulteriore addendum per lo svolgimento di attività di supporto nei settori grandi eventi, sport, turismo e moda.

La tavola seguente (Tavola 9.2) mostra l'andamento delle spese impegnate da Roma Capitale per i diversi enti della Cultura dal 2016 al 2021. Per una maggiore facilità di lettura si è scelto di mostrare anche il dato complessivo del comparto spettacolo oltre a quello diviso per singolo ente.

Tavola 9.2 Andamento delle spese impegnate da Roma Capitale (2016-2021)

	2016	2017	2018	2019	2020	2021	Δ 2020/21
Biblioteche	18.510.000	18.968.031	19.637.031	20.351.060	20.005.369	19.802.819	-1%
Palaexpo*	11.166.000	11.041.500	12.487.700	10.807.247	12.308.304	12.604.920	2%
Musei in Comune	32.581.167	33.586.118	31.127.111	31.085.927	32.985.240	32.985.240	0%
Quadriennale di Roma	n.d.	77.469	77.469	77.469	77.469	77.469	0%
Museo della Shoah	n.d.	n.d.	328.000	400.000	400.000	400.000	0%
SPETTACOLO	30.398.400	29.622.558	33.911.418	35.455.500	34.273.703	35.492.327	4%
<i>Musica Per Roma/Casa del Jazz**</i>	6.990.000	6.999.980	7.154.304	7.058.565	7.650.000	8.833.553	15%
<i>S. Cecilia</i>	3.960.000	3.300.000	3.300.000	3.324.675	3.324.880	3.300.000	-1%
<i>Teatro dell'Opera</i>	16.092.500	15.500.000	15.523.100	15.510.050	15.064.110	15.000.000	0%
<i>Teatro di Roma</i>	3.355.900	3.822.578	5.997.351	7.483.110	6.515.000	6.600.000	1%
<i>Cinema per Roma</i>	1.000.000	1.000.000	1.009.485	1.041.580	1.008.640	1.000.000	-1%
<i>Film Commission ***</i>	50.000	50.000	49.998	50.000	50.000	50.000	0%
<i>Casa del Cinema</i>	n.d.	n.d.	190.315	191.113	57.843	112.544	95%
<i>Nuovo Cinema Aquila</i>	n.d.	n.d.	25.200	36.000	7.000	0	-100%
<i>Romaeuropa</i>	650.000	694.918	661.665	760.407	596.230	596.230	0%

* Per il 2021 il dato comprende € 379.830 (IVA inclusa) di impegni di spesa per manutenzione straordinaria al Palazzo delle Esposizioni.

** Per il 2021 il dato comprende € 1.183.553,23 per interventi di manutenzione straordinaria e di forniture funzionali alla valorizzazione immobiliare dell'Auditorium Parco della Musica e della Casa del Jazz.

*** Nel 2021 oltre alla cifra indicata, sono stati erogati a Film Commission €14.008 come liquidazione debito fuori bilancio, in esecuzione dell'ordinanza del Tribunale Ordinario di Roma, Il Sez. Civile, n.13950 del 23/11/2017, come rettificata dall'ordinanza n.2188 del 19/02/2018.

Fonte: ELABORAZIONI ACOS SU DATI E CDS DELLE ISTITUZIONI CITATE, DUP VARI ANNI, RENDICONTO DI GESTIONE VARI ANNI.

Negli ultimi tre anni la spesa impegnata da parte di Roma Capitale per gli Enti della Cultura (Tavola 9.2) è complessivamente aumentata di 3.185.571 euro, condizionata certamente, dalla situazione economica in cui si sono trovati i diversi enti nell'affrontare la pandemia ma anche da alcune quote erogate da Roma Capitale per la ristrutturazione e rivalutazione degli immobili. Nel 2021 per il Polo del Contemporaneo, gestito da Palaexpo, la spesa impegnata è stata maggiore dell'anno precedente di quasi 300 mila euro finalizzati a lavori di ristrutturazione del Palazzo delle Esposizioni. Per Musica per Roma sono stati impegnati a titolo di contributo annuo 7.650.000 euro, e l'ulteriore cifra di euro 1.183.553,23 indirizzata alla manutenzione straordinaria e a forniture funzionali per l'Auditorium Parco della Musica e la Casa del Jazz. Nel solo comparto dello spettacolo, sempre nel 2021, l'impegno di spesa è globalmente cresciuto del 4% rispetto al 2020, tornando ai livelli del 2019.

I dati sul servizio

Nell'analisi dei dati su utenti e incassi relativi al 2021 e nel confronto degli stessi con quelli delle annualità precedenti, non si possono ovviamente ignorare le conseguenze della pandemia che ha condizionato particolarmente il settore culturale per gran parte del 2020 e del 2021. Le chiusure reiterate dei luoghi di cultura e spettacolo, a livello nazionale, le limitazioni di accesso agli spettacoli dal vivo anche all'aperto, giustificano

il crollo di questi ambiti in tutti i luoghi del comparto romano specialmente durante il 2020 e la successiva lenta ripresa di questi parametri dalla fine del 2021.

Per comprendere questi passaggi, nelle prossime due tavole, si è scelto di presentare in tabella, oltre alla differenza tra i valori del 2020 e del 2021, quella relativa ai due anni precedenti: 2019 (ultimo dato ante pandemia) e 2020.

La Fondazione Film Commission di Roma e del Lazio offre servizi strumentali a società e produzioni cinematografiche e quindi, non avendo spettatori e incassi di botteghino, non è stata considerata per questi due parametri.

La Tavola 9.3 mostra l'andamento per gli ultimi sei anni del numero di utenti e spettatori che hanno partecipato agli eventi culturali promossi da Roma Capitale. Per continuità, anche per il 2021 sono stati presi in considerazione solo gli utenti e gli spettatori in presenza, senza considerare i dati su tutti coloro che in periodo Covid hanno usufruito dei tanti e nuovi servizi on line in streaming offerti dalle diverse amministrazioni (nel 2021 solo nell'ambito dell'offerta culturale di competenza del Dipartimento Attività Culturali, secondo l'Osservatorio Culturale, ci sono stati 3.366.295 utenti per eventi in streaming).

I valori per il 2021 segnano una forte ripresa nei settori dei musei, delle sale espositive e delle biblioteche, tuttavia numeri ancora molto distanti da quelli degli anni precedenti alla pandemia. A soffrire particolarmente sono stati tutti gli enti dello spettacolo dal vivo per cui le aperture al pubblico sono state più lente e difficili. Il picco positivo dei visitatori per l'Ente Quadriennale di Roma è dovuto all'apertura della mostra "Fuori", inaugurata nel mese di febbraio 2020 e prorogata poi fino alla primavera 2021, che ha richiamato un grande numero di visitatori.

Tavola 9.3. Andamento del numero di utenti dei servizi culturali (2016-2021)

	2016	2017	2018	2019	2020	2021	Δ 2019/20	Δ 2020/21
Biblioteche*	39.000	34.168	24.770	28.288	13.288	15.763	-53%	19%
Palaexpo	325.388	205.956	494.393	480.147	97.762	145.803	-80%	49%
Musei in Comune**	1.697.125	1.857.490	1.646.647	1.727.427	769.276	810.528	-55%	5%
Quadriennale di Roma	n.d.	n.d.	n.d.	300	3.250	25.791	983%	694%
Museo della Shoah	28.000	31.000	37.000	26.509	13.000	22.000	-51%	69%
SPETTACOLO	1.196.973	1.363.411	1.478.073	1.919.024	478.163	507.028	-75%	6%
<i>Musica per Roma</i>	364.236	403.500	418.021	451.627	128.918	112.974	-71%	-12%
<i>Casa del Jazz</i>	14.845	18.202						
<i>S.Cecilia</i>	259.540	313.761	261.831	245.834	84.136	72.230	-66%	-14%
<i>Opera di Roma</i>	243.823	258.559	246.513	265.737	65.903	65.836	-75%	0%
<i>Teatro di Roma + Teatri in Comune</i>	337.692	370.080	386.760	555.346	90.324	90.449	-84%	0%
<i>Cinema per Roma</i>	97.703	105.305	92.323	129.833	34.956	84.976	-73%	143%
<i>Casa del Cinema</i>	91.244	94.653	97.936	121.670	25.190	22.505	-79%	-11%
<i>Nuovo Cinema Aquila</i>	n.d.	5.250	6.030	77.169	37.103	19.078	-52%	-49%
<i>Romaeuropa</i>	53.008	60.341	67.012	71.808	12.859	38.980	-82%	203%

*Per le Biblioteche, dal 2019, sono considerati i nuovi iscritti al prestito.

** Per i Musei sono compresi gli spettatori degli spettacoli multimediali e della Forum Pass.

Nota: si ricorda, per facilitare la lettura dello storico, che nel 2016 l'Istituzione Palaexpo comprendeva anche Scuderie del Quirinale (ora MIBACT), che dal 2018 sono entrati a fare parte di Palaexpo le sedi di MACRO e Mattatoio, precedentemente facenti parte dei Musei in Comune, che dal mese di ottobre 2020 ha iniziato la sua attività il RIF Museo delle periferie, entrato a far parte del Polo del Contemporaneo e che dal 2021 anche la Sala Santa Rita è gestita da Palaexpo. Inoltre, sempre dal 2018 Musica per Roma gestisce la Casa del Jazz.

Fonte: ELABORAZIONI ACOS SU DATI DELLE ISTITUZIONI CITATE, DUP VARI ANNI, RENDICONTO DI GESTIONE DI ROMA CAPITALE, VARI ANNI.

Nella tavola 9.4 è riportato l'andamento degli incassi da biglietteria e abbonamenti per il periodo 2016-2021. Si rileva il considerevole calo dovuto all'avvento della pandemia che è ben evidente nella variazione tra il 2019 e il 2020, mentre nel 2021, con la ripresa delle attività, si nota il conseguente aumento degli incassi, specialmente per quanto riguarda i Musei in Comune che hanno riscosso il 35% in più rispetto all'anno precedente, pur essendo ancora molto distanti dalle cifre pre-Covid. Il Palaexpo precipita dal -64% di incassi del 2020 all'ulteriore -35% del 2021. Bisogna considerare che, nel breve periodo di aperture dell'autunno 2020 e nelle riaperture del 2021, il Palazzo delle Esposizioni ha ospitato nelle sue sale la Mostra della Quadriennale d'Arte di Roma, gestita dall'Ente Quadriennale.

Proprio la Fondazione Quadriennale di Roma e la Fondazione Museo della Shoah, essendo ad ingresso gratuito per i visitatori, non sono considerate nella Tavola seguente.

Tavola 9.4. Andamento degli incassi da biglietteria e abbonamenti (2016-2021)

	2016	2017	2018	2019	2020	2021	Δ 2019/20	Δ 2020/21
Biblioteche*	469.183	301.037	335.663	213.397	70.335	47.385	-67%	-33%
Palaexpo	2.338.493	1.126.848	1.433.887	823.048	295.915	192.223	-64%	-35%
Musei in Comune**	6.884.713	8.526.134	7.547.954	8.466.792	2.765.945	4.081.021	-67%	48%
SPETTACOLO	28.232.463	29.401.626	35.238.735	33.855.492	7.782.011	9.654.353	-77%	24%
<i>Musica Per Roma</i>	8.708.841	9.647.639	8.141.341	8.128.646	1.467.937	2.317.527	-82%	58%
<i>S. Cecilia</i>	7.331.576	7.453.000	7.706.463	7.268.405	2.505.787	2.970.636	-66%	19%
<i>Opera di Roma</i>	10.589.173	10.043.532	16.700.854	15.118.556	2.582.051	3.314.472	-83%	28%
<i>Teatro di Roma ***</i>	1.602.873	1.876.625	1.746.450	1.918.507	783.926	n.p.	-59%	-
<i>Cinema per Roma</i>	355.710	380.830	382.546	469.644	196.065	399.408	-58%	104%
<i>Nuovo Cinema Aquila</i>	n.d.	n.d.	n.d.	287.309	81.489	94.268	-72%	16%
<i>Romaeuropa</i>	n.d.	n.d.	561.081	664.425	164.756	545.362	-75%	231%

*Per le Biblioteche sono considerati i ricavi da emissioni di tessere.

**Gli incassi dei Musei comprendono quelli degli spettacoli multimediali e della Forum Pass.

***Per il Teatro di Roma del 2021 il dato non è pervenuto.

FONTE: ELABORAZIONI ACOS SU DATI DELLE ISTITUZIONI CITATE, DUP VARI ANNI, RENDICONTO DI GESTIONE VARI ANNI.

Monitoraggi e indagini

Nel 2021 l'Agenzia ha effettuato, su incarico della Sovrintendenza Capitolina, un monitoraggio sulla qualità dei servizi resi dalla società Zètema Progetto Cultura per il Contact center 060608 ed una indagine sui servizi museali on-line offerti dal sito <http://www.sovrintendenzaroma.it>

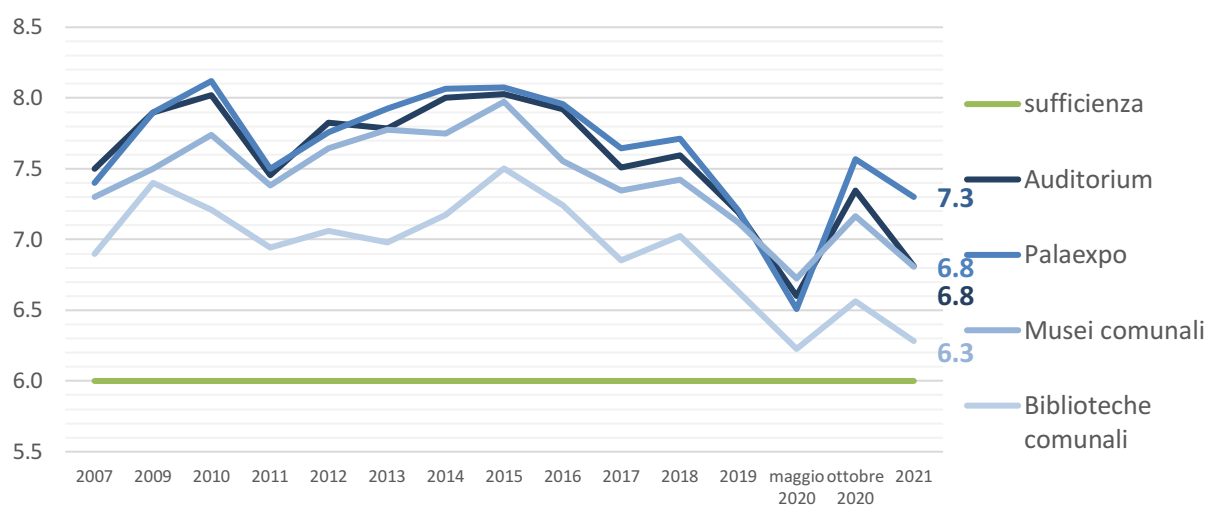
Per il 2022 l'Agenzia, sempre dalla Sovrintendenza Capitolina, è stata incaricata di monitorare i servizi resi dalla Società Zètema Progetto Cultura, con una indagine di qualità percepita sull'offerta didattica per le scuole presente nel sito della Sovrintendenza Capitolina <https://scuole.museiincomuneroma.it/> e sulla procedura di prenotazione alle attività promosse nel sito. Inoltre, nuovamente, del monitoraggio della qualità erogata per il Contact Center 060608 .

Il giudizio dei cittadini

L'indagine sulla qualità della vita e dei servizi pubblici locali a Roma promossa dall'Agenzia nel 2021, come per gli altri anni, è stata effettuata prendendo in considerazione quattro enti della cultura romana: i Musei in Comune gestiti da Zètema per la Sovrintendenza Capitolina, il Palazzo delle Esposizioni Gestito da Palaexpo, l'Auditorium Parco della Musica gestito da Musica per Roma, le Biblioteche comunali dell'ISBCC. Essi sono chiamati a rappresentare distintamente l'andamento dei vari settori in cui è possibile suddividere l'ampio comparto dell'offerta culturale cittadina: musei e parchi archeologici, sale espositive, spettacolo dal vivo, biblioteche. La lettura dei dati sul gradimento di questi luoghi, ed il loro confronto con il passato, tiene naturalmente conto delle limitazioni e chiusure per la pandemia che hanno interessato tutto il comparto cultura durante il 2020 e l'anno in corso.

Nella Tavola 9.5 si osserva come i servizi culturali e quelli per il tempo libero nel 2021 raggiungano tutti valori più che sufficienti, seguendo però un andamento decrescente di lungo periodo, rilevato nel corso delle diverse edizioni annuali dell'Indagine. Gli andamenti nel tempo del comparto sono inoltre piuttosto correlati fra loro, in particolare quelli di Auditorium, Palazzo delle Esposizioni e Musei comunali.

Se si trascura la valutazione straordinariamente negativa di maggio 2020, quando il settore era fermo a causa delle misure anti-covid, l'andamento generale evidenzia un continuo peggioramento con una ripresa nell'autunno 2020 (che risponde ad una ritrovata accessibilità), cui però un anno dopo segue una nuova flessione che nel 2021 raggiunge un minimo per quasi tutti i servizi.

Tavola 9.5 Andamento del voto medio dei romani sulle agenzie culturali (2007-2021)

FONTE: ACOS, INDAGINE SULLA QUALITÀ DELLA VITA E DEI SERVIZI PUBBLICI LOCALI DI ROMA CAPITALE, VARI ANNI.

10. Verde pubblico

43,3	Milioni di mq di verde gestito da Roma Capitale (2021)
1.595	Aree verdi mantenute dal Dip. Tutela Ambientale (giugno 2022)
317.620	Alberi di competenza Roma Capitale (aprile 2022)
114	Aree verdi decentrate ai Municipi (giugno 2022)
150	Aree verdi concesse in adozione (giugno 2022)
18.000	Interventi di manutenzione ordinaria (2021)
550	Interventi di manutenzione straordinaria (2021)

Organizzazione, modalità di gestione e dati sul servizio

Tavola 10.1 Quadro sintetico dell'andamento dei principali indicatori quali-quantitativi ed economici del servizio di verde pubblico (2016-2021)

	2016	2017	2018	2019	2020	2021	Δ 2021/16
SUPERFICIE VERDE MANUTENUTO DA ROMA CAPITALE (mln di mq)							
Verde urbano	41,3	41,8	42,6	42,8	42,7	43,3	5%
Verde attrezzato	15,2	12,3	12,0	12,0	12,1	12,1	-20%
Verde scolastico	1,4	1,4	1,9	1,9	1,9	1,9	36%
PERSONALE							
Giardinieri	286	283	308	365	377	342	20%
DATI ECONOMICI							
Spesa per personale (mln €)	19,7	21,4	24,2	23,4	22,1	21,0	6%
Spesa per beni e servizi (mln €)	20,1	16,7	22,2	21,5	25,6	38,1	89%
<i>di cui affidamenti esterni (mln €)</i>	1,8	4,5	2,6	8,1	9,8	21,3	1084%
Spese dei Municipi (mln €)	2,6	5,0	8,2	10,6	11,7	10,9	316%
Spesa unitaria corrente (€/mq)	1,0	1,0	1,2	1,2	1,2	2,3	131%
INTERVENTI (n.)							
Manutenzioni ordinarie	35.000	25.000	25.000	27.746	19.686	18.000	-49%
Manutenzioni straordinarie	1.068	350	400	669	1.119	550	-49%
Alberi messi a dimora	136	120	148	542	1.835	2.340	1621%
Alberi abbattuti	1.483	1.251	1.072	1.360	2.555	1.385	-7%
Bilancio arboreo	-1.347	-1.131	-924	-818	-720	955	-171%
Interventi di potatura	5.044	2.803	2.155	2.000	7.510	20.240	301%
Interventi emergenziali	1.648	1.147	1.420	1.200	1.046	1.021	-38%
Interventi in aree gioco e cani	265	430	478	410	326	356	34%
Interventi sul sistema arboreo e attività fitosanitaria	1.350	33.165	3.083	10.857	4.340	9.140	577%
VOTO MEDIO (QdV ACoS)							
Parchi e ville	6,2	6,1	6,0	5,2	5,8	6,3	2%

FONTE: ELABORAZIONE ACOS SU DATI ROMA CAPITALE E ACOS.

La Tavola 10.1 riporta sinteticamente i principali indicatori del servizio di verde pubblico a Roma: superficie delle aree verdi di competenza comunale, dati sul personale, dati economici sulle spese, numero di interventi per tipologia e voto medio su parchi e ville cittadine.

Il sistema verde di Roma Capitale è costituito da una vasta estensione di aree agricole, aree naturali protette e aree verdi urbane che coprono il 79,9% del territorio cittadino, pari a 1.287 kmq. Il verde pubblico (composto dalle aree naturali protette e dalle aree del verde urbano) copre 458 kmq, per una media di oltre 160 mq per abitante, ed ha un'incidenza percentuale sulla superficie comunale del 35,6%. Il Dipartimento Tutela Ambientale, mediante risorse proprie, appalti esterni e forme di partecipazione, gestisce 43,3 kmq di verde urbano (corrispondente al 4,7% dell'intero sistema verde).

Al mese di giugno 2022, in base all'ultimo aggiornamento del Catasto del Verde, al Dipartimento Tutela Ambientale risultano in carico 1.595 aree verdi tra giardini, arredi e aree di sosta, alberature stradali, verde attrezzato, verde storico e grandi parchi urbani, mentre diverse aree sono ancora in fase di accertamento e verifica.

Di tutte queste aree, 114 sono decentrate ai Municipi, 115 sono affidate in convenzione e 150 in adozione, interamente o parzialmente, cui si aggiungono i 121.252 mq di aree verdi in carico alla Sovrintendenza capitolina gestite da Zètema Progetto Cultura.

All'interno delle aree verdi in manutenzione al Dipartimento Tutela Ambientale, sono presenti 393 aree ludiche e 97 aree sportive, e inoltre 189 aree cani (2020).

I dati riportati hanno il solo scopo ricognitivo in quanto il Sistema del Catasto del Verde di Roma Capitale è attualmente in via di aggiornamento, anche alla luce delle più recenti disposizioni in tema di decentramento amministrativo nonché dell'entrata in vigore del Regolamento Capitolino del Verde e del Paesaggio Urbano. Inoltre, le fonti di provenienza dei dati sono diverse (Rendiconto di gestione, Catasto, Open Data) e non sempre coincidenti.

Figura 10.1 Andamento del numero di giardinieri rispetto ai mq da mantenere, serie storica



FONTE: ELABORAZIONE ACOS SU DATI ROMA CAPITALE.

Alla crescita della superficie verde gestita (+42% dal 1995), non è corrisposto nel tempo un aumento del personale in forza al Servizio Giardini, come mostra l'andamento riportato in Figura 10.1.

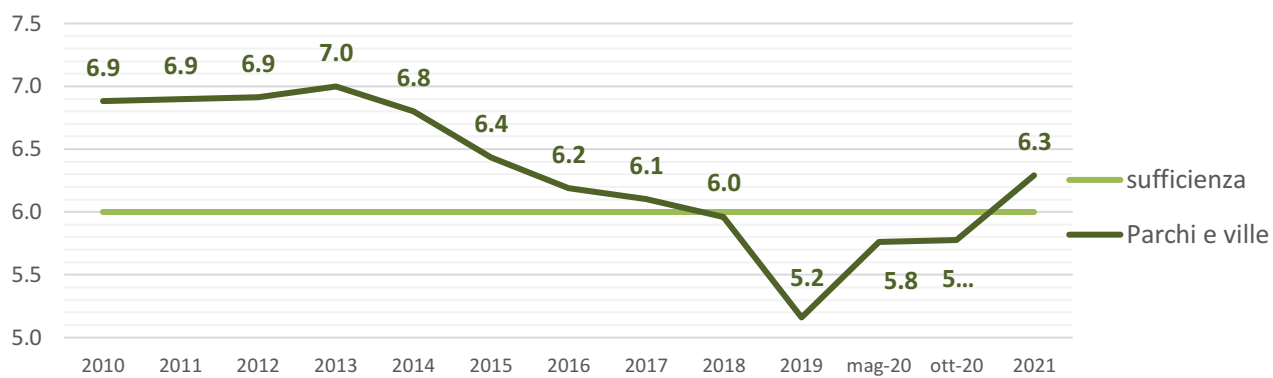
Diminuiscono anche gli interventi di manutenzione ordinaria e straordinaria. Lo scostamento negativo è dovuto al fatto che molti lavori sono stati dati in appalto: crescono, infatti, notevolmente le spese relative agli affidamenti esterni, dai 9,8 milioni di euro del 2020 ai 21,3 del 2021. Il patrimonio arboreo di competenza di Roma Capitale conta 317.620 esemplari. Il 2021 vede un aumento degli alberi piantumati e una diminuzione di quelli abbattuti, facendo tornare il bilancio in positivo; diversi ed estesi interventi di forestazione urbana, periurbana ed extraurbana sono stati approvati e aggiudicati nel 2022.

Dopo una contrazione negli anni precedenti, nel 2021 sono aumentati gli interventi di potatura ed anche le attività fitosanitarie vedono un incremento di 4.800 interventi rispetto al 2020, molti dei quali consistenti nelle cure endoterapiche su alcuni dei circa 51mila pini di Roma per contrastare la diffusione della Cocciniglia.

Il giudizio dei cittadini

La Figura 10.2 rappresenta l'andamento del voto medio espresso dai romani per Parchi e Ville, rilevato dal 2010 nell'ambito dell'Indagine ACoS sulla Qualità della vita e dei servizi pubblici locali a Roma.

Negli anni precedenti, probabilmente come risultato della contrazione di investimenti e interventi di manutenzione soprattutto straordinaria delle aree verdi, il voto era sceso per la prima volta sotto la sufficienza raggiungendo nel 2019 il valore più basso mai registrato, per poi tornare a salire nel 2020 e, quindi, attestarsi sul 6,3 nel 2021.

Figura 10.2 Andamento del voto medio per Parchi e Ville

FONTE: ACOS, QUALITÀ DELLA VITA E DEI SERVIZI PUBBLICI LOCALI A ROMA.



SEZIONE STRATEGICA – PARTE SECONDA: INDIRIZZI DEGLI OBIETTIVI STRATEGICI



SeS.2.1) INDIRIZZI IN MATERIA DI RISORSE E IMPIEGHI

(Linee guida impartite dall'Amministrazione per la formazione del bilancio: Indirizzi generali di "comportamento finanziario")

Sezione a cura del Dipartimento Risorse Economiche e della Direzione "Bilancio e Gestione del debito" di Ragioneria Generale

Le Linee programmatiche del Sindaco Roberto Gualtieri per il mandato amministrativo 2021-2026 approvate in Assemblea Capitolina il 19 novembre 2021 tracciano tre grandi obiettivi per i prossimi cinque anni:

1. tornare a far funzionare la città: una profonda trasformazione del governo di Roma è fondamentale per far tornare i servizi pubblici all'altezza delle legittime aspettative di chi vive a Roma e per migliorare la qualità della vita.
2. costruire le condizioni perché la Capitale torni a creare lavoro di buona qualità, a crescere e a trainare la ripresa di tutto il Paese.
3. ricucire le fratture sociali e territoriali, contrastando le disuguaglianze, riavvicinando i quartieri a partire da quelli più periferici di cui va riconosciuto il grande potenziale, curando allo stesso tempo le maggiori difficoltà.

Questi obiettivi saranno perseguiti sulla base delle tre grandi linee strategiche presupposto del Next Generation Eu: la sostenibilità ambientale, l'innovazione e la digitalizzazione, l'inclusione e la coesione sociale, e con una particolare attenzione alle donne e ai giovani e chiaramente con una politica delle entrate, attenta alla gestione delle risorse, al recupero dell'evasione ma tenendo sempre presente la trasparenza e l'informazione nei confronti del contribuente.

Criteri di formulazione delle previsioni - Entrate

L'analisi delle "risorse disponibili" per la formulazione delle previsioni e della complessiva sostenibilità delle politiche, non può che essere effettuata a Legge di Bilancio approvata o comunque, nelle more dell'approvazione, tenendo conto della legislazione vigente.

I fattori che devono essere tenuti in considerazione:

- quantificazione dei "trasferimenti erariali" e dei "trasferimenti regionali";
- definizione dell'importo spettante a Roma Capitale a titolo di fondo di solidarietà comunale.

Solo a seguito della stabilizzazione di tali variabili, è possibile definire con certezza le risorse da porre a supporto delle scelte dell'Amministrazione, relative alla erogazione dei servizi e alla realizzazione di investimenti.

PIANO ENTRATE

Le entrate di Roma Capitale, come quelle degli altri Comuni, risentono fortemente dagli effetti negativi della pandemia, iniziata nel 2020, le cui conseguenze sono, purtroppo, ancora in corso. Tutte le azioni che verranno intraprese saranno in qualche modo influenzate dagli effetti che l'emergenza sanitaria da COVID-19 avrà avuto sul tessuto sociale/produttivo e non solo, ma anche da una ridotta compliance nell'adempimento degli obblighi tributari rilevabile in sede di adempimento spontaneo indotto dalla grave crisi economica del rincaro dei costi energetici e delle relative conseguenze in termini di capacità di spesa per le famiglie e in termini di maggiori costi per le attività imprenditoriali.

Sono, poi, da non trascurare, nella formazione del piano delle entrate, gli effetti della sentenza della Corte Costituzionale n. 209/2022 in cui è stata dichiarata l'illegittimità costituzionale della disciplina IMU in materia di abitazione principale di cui al previgente art. 13 comma 2 del DL 201/2011, nonché di quella attualmente vigente dell'art. 1 comma 741 lett. b) della L. 160/2019, nella parte in cui tali disposizioni riferiscono i requisiti di residenza anagrafica e dimora abituale non solo al possessore dell'immobile, ma anche ai componenti del suo nucleo familiare.

La questione al vaglio della Consulta, originata dall'ordinanza di "autorimessione" del 12 aprile 2022. n. 94, si è conclusa riconoscendo la difformità di tali disposizioni rispetto agli artt. 3, 31 e 53 della Costituzione.

In particolare, nella sentenza viene affermata anzitutto la contrarietà delle citate disposizioni ai principi di uguaglianza e ragionevolezza ex art. 3 della Costituzione, in quanto penalizzanti i soggetti che decidono e di formalizzare la propria unione, mediante matrimonio o unione civile, rispetto alle persone singole o alle coppie di fatto (che, in mancanza di alcuna formalizzazione del loro rapporto, verrebbero invece a godere, ai fini IMU, di una doppia esenzione – o agevolazione – per l'abitazione principale, non sussistendo alcun nucleo familiare).

Secondo la Corte, una siffatta disciplina si palesa, inoltre, difforme rispetto al contesto attuale, ove "è sempre meno rara l'ipotesi che persone unite in matrimonio o unione civile concordino di vivere in luoghi diversi", talvolta anche nel medesimo Comune (specie se di rilevanti dimensioni); in difformità a ciò, secondo l'orientamento maggioritario della giurisprudenza di legittimità, che costituisce diritto vivente, la necessità di riferire i requisiti di dimora abituale/residenza anagrafica non troverebbe invece eccezione, in presenza di un'unione formalizzata, neppure per effettive esigenze (come quelle lavorative) tali da giustificare la necessità dei coniugi di vivere in distinti immobili.

La Corte costituzionale aggiunge inoltre che le già menzionate disposizioni si ravvisano incostituzionali anche sotto il profilo dell'art 31 della Costituzione, poiché comportano una penalizzazione del nucleo familiare, nonché dell'art. 53 della Costituzione, in quanto non sussistono motivi tali da giustificare un diverso trattamento ai fini IMU per i coniugi con residenza anagrafica e dimora abituale in due immobili differenti.

In considerazione di quanto sopra, la Corte costituzionale ha dichiarato l'illegittimità costituzionale anzitutto dell'art. 13 comma 2 del DL 201/2011, quarto periodo, espungendo dal dettato dispositivo il riferimento ai componenti del nucleo familiare del possessore, e mantenendo, conseguentemente, subordinata la qualifica di abitazione principale ai fini IMU alla sola sussistenza dei requisiti della dimora abituale e residenza anagrafica del possessore.

Inoltre, è stato dichiarato consequenzialmente incostituzionale, ai sensi dell'art. 27 della L. Cost. 87/53, anche il quinto periodo dell'art. 13 comma 2 del DL 201/2011, relativo alla scelta dell'immobile (unico) da qualificare come abitazione principale per i componenti del nucleo familiare con residenza anagrafica e dimora abituale in immobili differenti siti nello stesso Comune.

Nel medesimo senso la Consulta ha dichiarato l'illegittimità costituzionale anche dell'art. 1 comma 741 lett. b) della L. 160/2019.

Con la sentenza della Corte Costituzionale, dunque, anche nel vigente assetto normativo viene prevista, ai fini della qualifica dell'immobile come abitazione principale, la sola necessità che il possessore dell'immobile abbia ivi stabilito la residenza anagrafica e la dimora abituale, senza rilievo alcuno per i componenti del nucleo familiare (venendo dunque meno la necessità di individuare un solo immobile da qualificare come abitazione principale per i componenti del nucleo familiare con residenza e dimora in immobili differenti).

In caso di due coniugi, possessori ognuno di un immobile (sito nel medesimo Comune o in Comuni diversi) nel quale vi abbiano stabilito ciascuno la propria residenza anagrafica e dimora abituale, per ciascuno di essi sarà pertanto possibile, in ragione delle conclusioni cui giunge la sentenza costituzionale in esame, godere dell'esenzione IMU ex art. 1 comma 740 della L. 160/2019 (o delle agevolazioni, aliquota ridotta e detrazione, di cui all'art. 1 commi 748 e 749 della L. 160/2019).

In ogni caso, la stessa Consulta precisa che dalla sentenza non discende in alcun modo la qualifica di "abitazione principale" anche per le "seconde case", mancando in tal caso il requisito della residenza e/o della dimora abituale di uno dei due coniugi per tale secondo immobile. A tal fine, aggiunge la Corte costituzionale, sarà cura dei Comuni verificare l'effettiva sussistenza del requisito della dimora abituale, accedendo ai dati relativi alla somministrazione delle utenze.

La sentenza della Corte costituzionale ha effetto retroattivo, ma incontra il limite dei c.d. rapporti giuridici esauriti; quindi, l'avvenuta formazione di una prescrizione o di una decadenza "stoppa" la retroattività.

In seguito alla sentenza n. 209/2022 della Consulta con la quale è stata dichiarata l'illegittimità delle già menzionate norme, i contribuenti potranno presentare le istanze di rimborso per quanto versato, e non dovuto, a titolo di IMU, sempre che non si sia già formata la decadenza per tale istanza.

Ai sensi dell'art. 1 comma 164 della L. 296/2006, "Il rimborso delle somme versate e non dovute deve essere richiesto dal contribuente entro il termine di cinque anni dal giorno del versamento, ovvero da quello in cui è stato accertato il diritto alla restituzione".

In base all'opinione maggioritaria, in ragione della retroattività della sentenza il *dies a quo* dei cinque anni coincide con la data in cui, in origine, è stato eseguito il versamento indebito. Altra opinione, invece, ritiene che si verta nel caso di rimborso scaturente da un fatto successivo che sarebbe proprio il deposito della sentenza (vedasi il riportato comma 164, laddove afferma che il rimborso scatta anche quando "è stato accertato il diritto alla restituzione"). Si tratta tuttavia di tesi minoritaria (in senso espressamente contrario Cass. 28 aprile 1988 n. 3197). Inoltre, i contribuenti che hanno pagato per la prima volta l'Imu a giugno, ad esempio, possono non pagare il saldo di dicembre chiedendo il rimborso della prima rata.

Ad ogni modo ciò comporta che all'esito della sentenza si dovranno analizzare, caso per caso, le diverse istanze di rimborso che perverranno. Tale verifica, effettuata ex post, non potrà che essere gravosa, dovendosi basare sul riscontro di elementi fattuali tipici ben specifici quali, a titolo esemplificativo, il riscontro con i dati relativi alla somministrazione dell'energia elettrica, dei servizi idrici e del gas relativi agli immobili ubicati nel proprio territorio.

INTERVENTI DA ATTUARE ALL'INTERNO DELL'AMMINISTRAZIONE

- ✓ Continuo presidio e potenziamento della gestione delle entrate attraverso l'integrazione e lo sviluppo dei sistemi informativi

Obiettivo principale di Roma Capitale deve essere il potenziamento del sistema entrate, che non comporti aumento della già elevata pressione fiscale, ma si articoli sulla continua ricerca di nuovi e più efficienti modelli strategico- operativi di contrasto all'evasione ed elusione fiscale, in termini più generali, alla riscossione certa e tempestiva dei crediti sia di natura tributaria che patrimoniale.

In tale ambito l'azione dell'Amministrazione deve articolarsi secondo strategie complementari, che concorrano alla definizione di un modello complesso di conoscenza, programmazione ed azione.

Il settore delle Entrate, a seguito dell'affidamento triennale dei servizi informatici, che partirà dal 1.1.2022 sta ampliando e sviluppando un progetto volto a migliorare e potenziare un sistema informativo integrato, mettendo in relazione le applicazioni ed i sistemi verticali in esercizio ed estendendo i servizi informativi trasversali già esistenti, allo scopo di:

- efficientare e ridurre i costi complessivi di manutenzione e aggiornamento dei sistemi e delle applicazioni, tramite anche la riduzione delle ridondanze informative e della duplicazione di processi informatici.
- migliorare la conoscenza complessiva di contribuenti e basi imponibili, con sviluppo anche di modelli di monitoraggio, per fornire supporto alla definizione delle regole del prelievo ed alla verifica del loro impatto sul gettito potenziale ed incassato.
- ampliare la gamma dei servizi verso cittadini ed imprese, per l'adempimento degli obblighi in materia di entrate comunali e per il versamento.

La complessità gestionale delle entrate comunali, attribuite funzionalmente alle diverse strutture dell'Amministrazione, deve trovare l'essenziale supporto di specifiche realizzazioni informatiche, utili anche alle fasi di verifica e monitoraggio dei processi di lavorazione, degli esiti di riscossione e di assolvimento di adempimenti stabiliti dalle norme.

Gli strumenti informatici devono essere in grado di fornire agevolmente una reportistica, leggibile anche ai non addetti ai lavori, riguardante gli indicatori periodici gestionali, molti dei quali già definiti e aggiornati da Roma Capitale, afferenti ai risultati degli uffici e servizi, al monitoraggio delle fasi delle entrate, alle dinamiche di bilancio, ai risultati di eventuali strutture operative di supporto, quali le società partecipate *Æqua Roma* a *AMA*, che in forza di contratti di servizio gestiscono interi processi riguardanti le entrate dell'Ente.

CONTRASTO ALL'ELUSIONE ED EVASIONE

L'azione di contrasto all'evasione fiscale, in via generale, verrà condotta in maniera più efficace e mirata verso i soggetti più a rischio, grazie all'utilizzo di tecniche di analisi e valutazione del rischio di non *compliance* e di un più attento monitoraggio dei comportamenti dei soggetti a elevata pericolosità fiscale.

L'attività di contrasto all'evasione non può prescindere, inoltre, dal coordinamento con altre Amministrazioni per una più completa ed efficace attività di controllo (Guardia di finanza e Agenzia delle Entrate).

Fiscalità immobiliare. Le attività devono essere incentrate sull'implementazione ed il miglioramento delle strategie di analisi delle basi imponibili che individuino, anche grazie all'integrazione informativa di cui sopra, le aree e le tipologie di contribuenti maggiormente a rischio, così da efficientare l'azione di recupero.

Sono altresì da sviluppare progetti finalizzati alla perequazione del prelievo, con riferimento specifico alla fiscalità immobiliare ove l'Amministrazione intende utilizzare ogni strumento a sua disposizione per recuperare disallineamenti tra condizioni reali dei fabbricati, potenzialmente produttori di redditi, e le loro risultanze catastali. È opportuno in tal senso riprendere i rapporti già esistenti di collaborazione con l'Agenzia delle Entrate – Territorio, finalizzati alla manutenzione e coerenza della banca dati catastale, con benefici reciproci. Nella medesima ottica si svilupperanno nel tempo progetti tesi al riequilibrio tra prelievo e capacità contributiva del cittadino o degli effettivi vantaggi dallo stesso ottenuti; l'ambito delle aree edificabili continuerà ad essere approfondito per verificare la corretta autoliquidazione da parte dei contribuenti.

Nella futura riforma del sistema fiscale si evidenzieranno fattori capaci di intervenire in materia di revisione del catasto e di strumenti di mappatura degli immobili che potranno essere essenziali anche per una politica tributaria locale nel settore immobiliare.

IMU

Fondamentale interesse assume l'attività di contrasto all'evasione ed elusione in materia di IMU

In tale contesto dovrà essere previsto un incremento della capacità operativa per l'attività di contrasto all'evasione nei confronti dei soggetti che abbiano evidenziato indici di particolare pericolosità fiscale, quali:

- soggetti operanti nel settore dell'edilizia, con particolare attenzione alle società immobiliari c.d. di gestione;
- soggetti proprietari o titolari di diritti reali su unità immobiliari che abbiano posto in essere tipologie di interventi edilizi influenti sul classamento e sulle rendite catastali;
- soggetti proprietari o titolari di diritti reali su aree fabbricabili;

- soggetti proprietari o titolari di diritti reali su immobili appartenenti alle categorie catastali “D”, con particolare attenzione a agli immobili posseduti da imprese, sprovvisti di rendita e distintamente contabilizzati;
- soggetti concessionari di aree demaniali;
- soggetti destinatari delle esenzioni di cui all’art. 7 del D.Lgs. n. 504 del 1992;
- posizioni soggettive destinatarie di riduzioni di imposta per inagibilità o inabitabilità dell’unità immobiliare.;
- posizioni soggettive destinatarie di provvedimenti di dismissione immobiliare operate da parte dei Grandi Enti nell’ambito delle procedure di cartolarizzazione;
- posizioni soggettive destinatarie di provvedimenti relativi a procedure concorsuali;
- posizioni soggettive oggetto di operazioni di riorganizzazione aziendale (fusioni, scissioni) con il presupposto che la società risultante dalla fusione ovvero la società incorporante, nonché le società risultanti dalla scissione acquisiscono la titolarità sia dei rapporti attivi, che passivi prima in capo alle società fuse o incorporate o scisse;
- posizioni soggettive destinatarie dell’esenzione relativa all’abitazione principale.

Particolare attenzione andrà posta sulle verifiche da effettuare sul proliferare dei cambi di residenza (spacchettamento del nucleo familiare) per usufruire dell’esenzione di cui alla sentenza della Corte costituzionale n. 209/2022 attraverso la verifica innanzitutto delle dichiarazioni IMU, presentate nei vari anni, in cui i coniugi proprietari di più immobili indicavano l’immobile da considerare abitazione principale ai fini esentativi. Verifica poi da estendere agli immobili non esentati posseduti dall’altro coniuge con il calcolo della relativa rendita.

TARI.

Il principio della copertura integrale dei costi del servizio con il gettito della tassa è volto a garantire l’autosufficienza economica del settore. La prescrizione dell’obbligo di coprire tutti i costi costituisce un elemento di trasparenza nella gestione in quanto in tal modo il cittadino può sempre confrontare il servizio reso con quanto pagato a titolo di tassa. La modulazione della tassa persegue, altresì, obiettivi di miglioramento della produttività e della qualità del servizio fornito, anche attraverso l’efficientamento richiesto al soggetto gestore ed il recupero dell’evasione. Ciò impone l’ottimizzazione delle risorse, lo sviluppo delle sinergie nella gestione dei servizi e delle attrezzature secondo logiche improntate ad efficienza, efficacia ed economicità.

È necessario quindi che la tassa sia determinata al fine di assicurare la copertura integrale dei costi relativi alla gestione del ciclo dei rifiuti urbani determinati in maniera trasparente e nell’ottica di un miglioramento della produttività e della qualità del servizio fornito, attuando, altresì, politiche di efficientamento e di allargamento della base imponibile attraverso il recupero dell’evasione ed elusione.

La sostenibilità economica, e cioè il mantenimento di un delicatissimo equilibrio di costi, ricavi ed agevolazioni, in considerazione della natura della tassa, passa, sul lato dei ricavi da tassa, per una attenta e continua attività di recupero dell’evasione che deve essere indirizzata con particolare attenzione verso le posizioni di evasione totale sia nel campo delle utenze domestiche che nel campo delle utenze non domestiche. Fattore determinante, ai fini dell’equilibrio, è rappresentato dalla crescita costante del Data Base relativo alle utenze in relazione alla dinamica dei costi.

A tal riguardo fondamentale è, pertanto, l’aggiornamento della banca dati degli utenti tale da rendere disponibili i dati per la lotta all’evasione.

L’attività di aggiornamento della banca dati, utilizzando informazioni provenienti da tutte le fonti disponibili, dovrà essere eseguita con costanza in modo da contribuire a migliorare sia la riscossione spontanea che la qualità degli avvisi di accertamento, con riduzione di annullamenti di atti in autotutela e di contenzioso successivo agli invii

Dal 1° gennaio 2020, gli incassi TARI ordinari sono stati “internalizzati” da Roma Capitale e i versamenti da parte dei contribuenti avvengono sui conti correnti dell’Ente. Ciò costituisce l’inizio della completa internalizzazione dell’attività di gestione, accertamento e riscossione della tassa sui rifiuti (TARI) da parte di Roma Capitale in aderenza a quanto stabilito con deliberazione della Giunta Capitolina n. 42 del 15 marzo 2018 e ribadito nella Memoria di Giunta n. 3 del 2 febbraio 2022.

Contributo di Soggiorno

Il Contributo di Soggiorno è stata l’entrata tributaria che ha sofferto maggiormente l’emergenza epidemiologica. A causa della pandemia i flussi turistici si sono ridotti moltissimo e in alcuni periodi del 2020 si sono azzerati completamente.

Fino all'anno 2019 attraverso un'azione congiunta fra Dipartimento, Polizia Locale, Procura della Repubblica e Corte dei Conti, i gestori delle strutture turistiche sono stati sensibilizzati non solo a versare gli incassi ordinari, ma anche a mettersi in pari con eventuali incassi arretrati non riversati nelle casse dell'ente. L'auspicata ripresa economica, post pandemia, induce l'Amministrazione a iniziare ad attuare gradualmente misure severe di contrasto all'evasione (es. applicazione di sanzioni accessorie che prevedono la sospensione temporanea dell'attività ricettiva), favorendo, altresì, strumenti di adempimenti spontanei.

Attività di controllo ed accertamento relativamente al C.O.S.A.P (dal 2021, nuovo Canone patrimoniale componente OSP)

La possibilità per i Comuni di nominare gli ausiliari all'accertamento delle entrate costituisce sicuro strumento per accentuare l'azione di contrasto e lotta all'evasione ed all'abusivismo, per quanto concerne il Canone di Occupazione Suolo ed Aree Pubbliche (C.O.S.A.P.), permanente o temporanea. Si dovrà procedere alla costituzione di specifici team per il controllo del territorio e delle tipologie di attività a maggiore pericolosità fiscale, quale l'attività edilizia, dei pubblici esercizi, dei venditori ambulanti, dei mezzi pubblicitari, nonché le attività cui consegue l'occupazione del sottosuolo e sopra suolo con cavi condutture, impianti.

In via generale, l'attività di controllo delle singole posizioni contributive, per le annualità fiscali non prescritte, al fine della verifica delle concessioni, dei versamenti corretti e delle posizioni di abusivismo, dovrà esplicarsi nelle seguenti fasi:

- acquisizione dal Sistema informativo comunale dei dati relativi alle concessioni rilasciate dai singoli Municipi, ai versamenti effettuati ed ai rapporti verbali elevati per le occupazioni abusive;
- individuazione delle posizioni di morosità ed abusivismo per Osp permanente e per Osp temporanea, anche attraverso l'incrocio con ulteriori banche dati ed archivi cartacei interne ed esterne al Comune;
- verifiche sul territorio delle occupazioni, effettuate con personale qualificato ed autorizzato con apposita ordinanza del Sindaco, per l'individuazione delle posizioni di abusivismo e dell'intestazione della posizione contributiva;
- verifiche e monitoraggio delle dichiarazioni annuali delle utenze servite da parte delle Aziende di erogazione di pubblici servizi;
- predisposizione, stampa ed invio, entro i termini di decadenza previsti dalla normativa, degli atti di accertamento per le occupazioni abusive, con recupero dell'indennità;
- attivazione e gestione dell'intero procedimento sanzionatorio, con recupero della sanzione;

Contravvenzioni.

Il Dipartimento Risorse Economiche per quanto concerne l'area contravvenzionale ha innestato una significativa spinta efficientistica alla fase della riscossione coattiva delle sanzioni amministrative pecuniarie, per massima parte costituita dalle violazioni alle norme del Codice della Strada (D.lgs. n. 285/1992).

La suddetta spinta è animata da due leve:

- 1) accorciare la distanza temporale tra "titolo di credito" e "riscossione coattiva";
- 2) migliorare la qualità della notificazione dei titoli per fondare la riscossione coattiva su elementi di maggiore solidità.

L'idea posta alla base della già menzionata accelerazione poggia le sue fondamenta sulla presunzione di continuità e cadenza ordinaria di emissione e notifica delle cartelle esattoriali.

In altri termini, se non ci fosse stata la sospensione della riscossione dovuta alla legislazione di emergenza correlata al contenimento della diffusione epidemiologica da Covid-19 (cfr. art 68 D.L. 18/2020), si auspicava la realizzazione di due risultati: il primo relativo alla continuità di un flusso di incassi, da parte del concessionario per la riscossione, con andamento crescente in maniera direttamente proporzionale alla non vetustà del credito affidato; il secondo relativo all'innalzamento delle percentuali di pagamento spontaneo delle sanzioni (per il codice della strada, entro 5 giorni dalla notifica con riduzione del 30% delle sanzioni), che sarebbe dovuto crescere in ragione dell'effetto psicologico derivante dalla presa di conoscenza della maggiore tempestività ed efficacia della riscossione coattiva.

Questa prospettazione è stata stroncata dall'emergenza sanitaria che ha sospeso la riscossione coattiva tra l'8 marzo 2020 ed il 31 agosto 2021. Solo a partire da novembre 2021, difatti AdER ha cominciato a notificare le cartelle esattoriali dei ruoli consegnati nel secondo semestre dell'anno 2019 e continuerà a notificare, secondo cadenza definita dalla già menzionata legislazione di emergenza, le cartelle esattoriali relative ai ruoli già affidati. Tuttavia, l'attività descritta da parte del Dipartimento nel senso appena descritto dovrà continuare anche per i prossimi anni.

Altre iniziative.

Nel corso del 2020 è stata portata a compimento la nomina di nuovi "messi notificatori" e di "addetti all'attività di accertamento, contestazione immediata, nonché di redazione e di sottoscrizione del processo verbale di

accertamento” per il controllo delle entrate di Roma Capitale, ai sensi dell’articolo 1 commi 158, 159, 160, 179, 180, 181 e 182 della legge 27 dicembre 2006, n. 296.

Tali nomine hanno integrato il gruppo già esistente di addetti accertatori operante presso Aequa Roma. A seguito delle nuove nomine ora è possibile contare su una settantina di persone munite di patentino, ciò consentirà di presidiare maggiormente i territori attraverso verifiche presso le attività commerciali.

Un’attenta programmazione degli interventi, concertati con Polizia Locale e Municipi, potrà aiutare a contrastare fenomeni di abusivismo/evasione, in materia di occupazione suolo pubblico, TARI, Contributo di Soggiorno, etc.

Il vantaggio di tali verifiche è molteplice, in primis il controllo a 360 gradi della situazione tributaria/patrimoniale dei soggetti sottoposti a controllo, in secondo luogo generano il solito effetto deterrente su tutti gli utenti, specialmente se le verifiche saranno equamente distribuite sull’intero territorio comunale.

TAX COMPLIANCE E SEMPLIFICAZIONE FISCALE

Per incrementare le entrate non è, tuttavia, sufficiente una selettiva ed efficace azione di controllo ma è necessario invogliare l’adempimento spontaneo. Per migliorare la tax compliance occorre agire su più fronti. È fondamentale semplificare e orientare il comportamento dell’Amministrazione in modo da garantire più servizi ai cittadini, con particolare riferimento a quelli offerti direttamente on-line.

È necessario creare le migliori condizioni possibili affinché il contribuente possa assolvere spontaneamente i propri obblighi fiscali

Obiettivo di Roma Capitale è quello di incrementare il livello di adempimento spontaneo degli obblighi tributari attraverso l’invio di lettere di *alert*, che consentono al contribuente di rimediare agli errori in autonomia prima dell’avvio di un accertamento vero e proprio.

All’implementazione e tempestività dei servizi resi, devono essere affiancati alcuni strumenti di deflazione del contenzioso: il dialogo attraverso l’accertamento con adesione, la mediazione, e la conciliazione giudiziale, rafforzando la tendenza ad una definizione condivisa della base imponibile.

La tutela della buona fede e delle ragioni del contribuente insieme alla tempestiva restituzione dei crediti contribuirà a rafforzare la propensione dei cittadini a pagare le tributi.

Il tutto nell’ottica dell’instaurazione di un diverso rapporto tra amministrazione e cittadino, non più di contrapposizione, bensì di cooperazione: l’azione del comune in ambito tributario ed extra tributario è di fatto tesa e finalizzata ad assicurare servizi, sostegno alle categorie svantaggiate ed a promuovere una cultura della legalità a vantaggio dell’intera collettività.

Sotto questo profilo sarà essenziale continuare a sviluppare processi di semplificazione dei procedimenti e degli adempimenti ed attuare forme di comunicazione verso i contribuenti che li rendano edotti della propria posizione, degli adempimenti a cui sono tenuti o delle possibilità e modalità di regolarizzazione in caso di violazioni. Al fine di un incremento nell’utilizzo di tali servizi, è necessario anche sviluppare, congiuntamente con il dipartimento competente, idonee campagne informative all’uso dei servizi.

COMPARTECIPAZIONE DI ROMA CAPITALE AL CONTRASTO DELL’EVASIONE DEI TRIBUTI ERARIALI

In data 25 febbraio 2022 è stata firmato il Protocollo d’Intesa, di durata triennale, tra l’Amministrazione capitolina, l’Agenzia delle Entrate e la Guardia di Finanza che rilancia la collaborazione avviata nel 2008 tra Comune di Roma e Amministrazione finanziaria, adeguandola al contesto attuale e all’evoluzione delle tecnologie informatiche.

Scambi di informazioni e controlli incrociati per rafforzare la lotta all’evasione fiscale caratterizzano il nuovo Protocollo d’Intesa.

Il contrasto ai fenomeni di evasione e di elusione fiscale è un impegno centrale per Roma Capitale.

Nell’operatività, all’interno dell’attività di scambio di informazioni, sulla base di incongruenze individuate nel corso della propria attività di indagine, Roma Capitale invierà al fisco segnalazioni qualificate, ovvero situazioni che evidenziano comportamenti evasivi e/o elusivi, che l’Agenzia delle Entrate potrà poi utilizzare per dare vita ad un accertamento fiscale.

Gli ambiti che potranno essere oggetto di segnalazioni riguardano quelli relativi a commercio e professioni, urbanistica e territorio, proprietà edilizie e patrimonio immobiliare, residenze fittizie all’estero e la disponibilità di beni indicativi di capacità contributiva dei cittadini residenti, così da consentire di verificare l’effettiva spettanza di benefici e agevolazioni da parte di Roma Capitale.

La compartecipazione all’attività di accertamento fiscale avrà un riscontro economico diretto per Roma Capitale. La legge 2 dicembre 2005, n. 248 stabilisce che le maggiori somme accertate e riscosse per effetto delle segnalazioni qualificate saranno infatti destinate a Roma Capitale. In caso di richiesta proveniente dall’Amministrazione finanziaria, Roma Capitale fornirà informazioni e dati sui soggetti coinvolti in un controllo della Guardia di Finanza o dell’Agenzia delle Entrate. Dal canto suo, la Direzione regionale dell’Agenzia trasmetterà, in caso di richiesta, le notizie e le informazioni necessarie per lo svolgimento delle attività di Roma Capitale, sia in relazione all’accertamento sui tributi locali che ai controlli su benefici, esenzioni e agevolazioni



spettanti ai cittadini residenti. Il protocollo di cui sopra prevede anche l'istituzione di specifici tavoli tecnici di coordinamento, composti da funzionari e dirigenti dei tre enti, che si occuperanno di individuare i filoni di indagine e le modalità tecniche per la realizzazione delle iniziative condivise. Nei tavoli tecnici verranno concordate le migliori modalità di feedback rispetto alle elaborazioni ed alle segnalazioni predisposte da Roma Capitale e verranno analizzati periodicamente i risultati ottenuti e individuate le azioni correttive idonee al superamento delle eventuali criticità emergenti. Infine, sarà compito di queste strutture di coordinamento segnalare i fabbisogni formativi sulle materie oggetto del protocollo d'intesa, in modo da rendere più efficiente le attività svolte in sinergia.

**Criteri di formulazione delle previsioni di spesa**

La composizione del Fondo Passività Potenziali presunto al 31/12/2022 è riportata *nell'Allegato Parte Finanziaria.*



SeS.2.2) SITUAZIONE ECONOMICA E FINANZIARIA DEGLI ORGANISMI PARTECIPATI ED INDIRIZZI GENERALI SUL RUOLO DEGLI STESSI, SUGLI OBIETTIVI CHE DEVONO PERSEGUIRE E SULLE PROCEDURE DI CONTROLLO DI COMPETENZA DELL'ENTE

Sezione a cura del Dipartimento Partecipate e della Direzione "Consolidato e controllo contabile partecipate" di Ragioneria Generale – Tabelle finanziarie elaborate dalla Direzione "Bilancio e Gestione del debito" di Ragioneria Generale

IL FENOMENO PARTECIPATIVO DI ROMA CAPITALE

L'art. 36, co. 1 dello Statuto di Roma Capitale, precisa che, *“La gestione di servizi pubblici da parte di Roma Capitale, consistenti nella produzione di beni e attività, rivolti a realizzare fini sociali e culturali e a promuovere lo sviluppo economico e civile della comunità, è svolta attraverso le modalità previste dalla legge ed è finalizzata ad assicurare la regolarità, la continuità, l'economicità e la qualità delle prestazioni in condizioni di uguaglianza”.*

Lo svolgimento delle funzioni istituzionali finalizzate all'erogazione dei servizi alla cittadinanza si realizza direttamente o per mezzo di Società, Aziende, Istituzioni e altri Organismi istituiti, vigilati o finanziati dall'amministrazione medesima, nei quali l'Amministrazione ha il potere di nomina degli organi amministrativi.

Il sistema delle partecipazioni di Roma Capitale risulta articolato e complesso e gioca un ruolo fondamentale nella produzione, erogazione e gestione dei servizi rivolti alla cittadinanza, alle imprese e al territorio nel supporto alle attività gestionali di Roma Capitale.

Con deliberazione n. 380 del 24 novembre 2022, la Giunta Capitolina ha adottato il provvedimento di *“Ricognizione degli Organismi Partecipati, Controllati, Regolati, Vigilati o Finanziati da Roma Capitale”*, al 31 dicembre 2021, che riepiloga la composizione dell'intero fenomeno partecipativo di Roma Capitale, distinguendo tra partecipazioni societarie e non.

Le partecipazioni non societarie sono state a loro volta distinte tra quelle ricomprese nel Gruppo Amministrazione Pubblica (GAP) e quelle escluse, ai sensi della deliberazione n. 53 del 25 febbraio 2022 con la quale è stato disposto l'aggiornamento dell'elenco dei componenti del *“Gruppo Amministrazione Pubblica di Roma Capitale”* e approvato l'elenco dei componenti del Gruppo inclusi nell'area di consolidamento con riferimento all'esercizio 2021.

Nei paragrafi che seguono sono riepilogate tutte le partecipazioni societarie detenute direttamente o indirettamente da Roma Capitale, senza distinzione tra quelle ricomprese nel GAP e quelle non incluse.

1. SOCIETA'

1.1 SOCIETA' DIRETTAMENTE PARTECIPATE

Sono le Società di cui Roma Capitale detiene direttamente quote di partecipazione anche minoritaria e sono suddivise in:

- a) Società che gestiscono Servizi pubblici locali di competenza di Roma Capitale;
- b) Società che gestiscono e realizzano servizi strumentali di supporto all'Amministrazione;
- c) partecipazioni minoritarie;

cui si aggiungono, quali partecipazioni dirette quelle in:

- d) una Società quotata in borsa;
- e) Banche.

PARTECIPAZIONI DIRETTE AL 31/12/2021

Tipologia	Denominazione - % partecipazione
Società in house Servizi pubblici locali	Azienda Municipale Ambiente S.p.A. Roma (nel prosieguo AMA S.p.A. - 100%) Azienda per la Mobilità di Roma Capitale Società per Azioni (nel prosieguo ATAC S.p.A. - 100%)

Società in house Servizi strumentali	Æqua Roma S.p.A. - 100% Risorse per Roma S.p.A. - 100% Roma Metropolitane S.r.l. in liquidazione - 100% Roma Servizi per la Mobilità S.r.l. - 100% Zètema Progetto Cultura S.r.l. - 100%
Partecipazioni minoritarie	Centro Agroalimentare Roma Società consortile per azioni 28,37% Investimenti S.p.A. - 19,091% EUR S.p.A. - 10% Centrale del Latte di Roma S.p.A. - 6,72% Acea ATO2 S.p.A. - 3,53% (controllata dalla società quotata ACEA S.p.A.)
Società quotata in borsa	ACEA S.p.A. – 51%
Banche	Banca Popolare Etica S.c. per azioni – 0,10% Banca di credito cooperativo di Roma S.c.p.A. – 0,001%

per un totale complessivo di 15 società direttamente partecipate.

Nello specifico le partecipazioni dirette riguardano:

a) Società in house che gestiscono Servizi pubblici locali di competenza di Roma Capitale:

Azienda Municipale Ambiente S.p.A. Roma - AMA S.p.A. - Partecipazione 100%:

la Società si occupa dello svolgimento di attività riconducibili ai servizi pubblici locali previsti in materia ambientale, funeraria, di servizi urbani e territoriali, di servizi industriali al territorio e delle pulizie in genere per conto di Roma Capitale, nonché le attività di accertamento, liquidazione, riscossione anche coattiva degli importi dovuti in relazione ai servizi erogati (Ta.Ri.).

Azienda per la Mobilità di Roma Capitale S.p.A. - ATAC S.p.A. - Partecipazione 100%:

la Società si occupa di pianificazione, programmazione e regolazione dei servizi di Trasporto Pubblico Locale, gestione del patrimonio, monitoraggio sulla qualità, promozione del *marketing*, vendita dei titoli di viaggio e gestione dei ricavi da traffico. In particolare, la Società svolge per conto di Roma Capitale attività di progettazione reti e di sistemi di mobilità; progettazione, realizzazione e gestione di linee di trasporto; gestione unitaria del sistema tariffario integrato; tutte le attività funzionali al servizio di trasporto pubblico di persone quali, a titolo esemplificativo: progettazione, realizzazione e gestione di stazioni metro ferroviarie, autostazioni, impianti e parcheggi, valorizzazione e commercializzazione di aree, impianti e mezzi, anche mediante acquisizione di *partnership*.

b) Società in house che gestiscono e realizzano servizi strumentali di supporto all'Amministrazione:

Æqua Roma S.p.A. - Partecipazione 100%:

la Società si occupa della gestione dei servizi inerenti le attività di liquidazione, accertamento e riscossione dei tributi e di altre entrate e delle attività connesse, complementari, accessorie ed ausiliarie indirizzate al supporto delle attività di gestione tributaria, extra-tributaria e patrimoniale di Roma Capitale.

Risorse per Roma S.p.A. - Partecipazione 100%:

la Società si occupa dell'erogazione di servizi strumentali concernenti l'assistenza del supporto all'Amministrazione Capitolina nelle attività di pianificazione, progettazione e trasformazione urbana e territoriale, valutazione e alienazione patrimonio immobiliare e supporto alla gestione del condono edilizio.

Roma Metropolitane S.r.l. in liquidazione - Partecipazione 100%:

la Società svolge per conto di Roma Capitale tutte le funzioni connesse alla realizzazione, ampliamento, prolungamento e ammodernamento delle linee Metropolitane della Città di Roma, dei “corridoi della mobilità” e dei sistemi innovativi di trasporto pubblico.

Roma Servizi per la Mobilità S.r.l. - Partecipazione 100%:

la Società svolge per conto di Roma Capitale la pianificazione, supervisione, coordinamento e controllo dei processi inerenti la mobilità pubblica e privata.

Zètema Progetto Cultura S.r.l. - Partecipazione 100%:

la Società si occupa della gestione di attività e servizi culturali e turistici e organizzazione di eventi, della realizzazione delle politiche culturali in tema di conservazione e valorizzazione del patrimonio artistico e monumentale.

c) Partecipazioni minoritarie:**Centro Agroalimentare Roma Capitale S.c.p.A. - Partecipazione 28,37%:**

la Società svolge attività di promozione, costruzione e gestione dei mercati ortofrutticolo ed ittico all'ingrosso di Roma, studi di fattibilità, progetti generali ed esecutivi, acquisire aree, realizzare la costruzione od assumere in locazione fabbricati, infrastrutture ed impianti funzionali ai mercati.

Investimenti S.p.A. - Partecipazione 19,09%:

la Società svolge attività di realizzazione, organizzazione e gestione del sistema fieristico della Capitale. Tale attività viene realizzata per mezzo della Società Fiera di Roma S.r.l. partecipata diretta al 100% da Investimenti S.p.A..

EUR S.p.A. - Partecipazione 10%:

la Società ha per scopo la gestione e valorizzazione del complesso dei beni di cui è titolare, al fine di massimizzarne la redditività, nel rispetto del particolare valore storico-artistico.

Centrale del Latte S.p.A. - Partecipazione 6,719%:

la Società si occupa di raccolta, trattamento, distribuzione e commercializzazione di prodotti lattiero-caseari.

ACEA ATO2 S.p.A. - Partecipazione 3,53%:

la Società ha per scopo la gestione del servizio idrico integrato, costituito dall'insieme dei servizi pubblici di captazione, adduzione e distribuzione di acqua ad usi civili, di fognatura e di depurazione di acqua ad usi civili, di fognatura e di depurazione delle acque reflue nell'ambito territoriale 2 Lazio Centrale – Roma.

d) Società quotata in borsa:**ACEA S.p.A. – Partecipazione 51%:**

la Società è la Holding del Gruppo Acea, operante nei servizi di rete, principalmente elettrico ed idrico.

e) Banche

Si tratta di partecipazioni esigue

1.2 SOCIETA' INDIRETTAMENTE PARTECIPATE

PARTECIPAZIONI INDIRETTE AL 31/12/2021

PARTECIPAZIONI INDIRETTE TRAMITE SOCIETA' NON QUOTATE AL 31/12/2021	
Società partecipate da AMA S.p.A. al 31/12/2021 (100%)	
Denominazione sociale	Quota detenuta da AMA S.p.A.
Roma Multiservizi S.p.A.	51%
Polo Tecnologico Industriale Romano S.p.A.	0,066%
ACEA S.p.A.	0,02%
EP Sistemi S.p.A. in liquidazione	40%
Ecomed S.r.l. in liquidazione	50%
Servizi Ambientali Gruppo AMA S.r.l. in liquidazione	87,50%
Marco Polo S.r.l. in liquidazione	34,23%
Società partecipate da ATAC S.p.A. al 31/12/2021 (100%)	
Denominazione sociale	Quota detenuta da ATAC S.p.A.
Polo Tecnologico Industriale Romano S.p.A.	0,03%
Società partecipata da Risorse per Roma S.p.A. al 31/1/2021 (100%)	
Denominazione sociale	Quota detenuta da Risorse per Roma S.p.A.
AltaRoma Società consortile per azioni *	18,64%
Società partecipate da EUR S.p.A. al 31/12/2021 (10%) NON DI CONTROLLO	
Denominazione sociale	Quota detenuta da EUR S.p.A.
Eur Tel srl	65,63%
Marco Polo S.r.l. in liquidazione	33%
Società partecipate da INVESTIMENTI S.p.A. al 31/12/2021 (19,091%) NON DI CONTROLLO	
Denominazione sociale	Quota detenuta da Investimenti S.p.A.
Fiera di Roma S.r.l.	100 %

* Risorse per Roma S.p.A. nel corso del 2015 ha esercitato il diritto di recesso dalla società AltaRoma S.c.p.A. Tale recesso è oggetto di contenzioso giudiziario non ancora definito.

PARTECIPAZIONI INDIRETTE TRAMITE SOCIETA' QUOTATE AL 31/12/2021	
Società partecipate da ACEA S.p.A. QUOTATA IN BORSA al 31/12/2021 (51%)	
Denominazione sociale	Quota detenuta da ACEA S.p.A.
Acea Ambiente S.r.l.	100%
ACEA Ato 2 S.p.A.	96,46%
ACEA Ato 5 S.p.A.	98,45%
Acea Elabori S.p.A.	100%
Acea Energia S.p.A.	100%
Acea Energy Management S.r.l.	100%



PARTECIPAZIONI INDIRETTE TRAMITE SOCIETA' QUOTATE AL 31/12/2021	
Società partecipate da ACEA S.p.A. QUOTATA IN BORSA al 31/12/2021 (51%)	
Acea International S.A.	99,99%
Acea Liquidation And Litigation S.r.l.	100%
Acea MOLISE S.p.A.	100%
Acea PRODUZIONE S.p.A.	100%
Acque Blu Arno Basso S.p.A.	76,67%
Acque Blu Fiorentine S.p.A.	75,01%
Acque Industriali S.r.l.	51%
Agile Academy S.r.l.	10%
Aguazul Bogotá S.A. in liquidazione	51%
Alto Sangro Distribuzione GAS S.r.l.	51%
Aquaser S.r.l.	1%
Areti S.p.A.	100%
Citelium ACEA Napoli Pubblica Illuminazione S.c.a r.l.	32,18%
CONSORCIO ACEA – ACEA DOMINICANA	50%
DI.T.N.E "DISTRETTO TECNOLOGICO NAZIONALE SULL'ENERGIA" S.c.a r.l.	1,76%
ECOMED S.r.l. in liquidazione	50%
GESTIONE ESERCIZIO ACQUEDOTTI LUCCHESI S.p.A.	48%
HYDRECO S.c.a.r.l. in liquidazione	60%
INGEGNERIE TOSCANE S.r.l.	1%
INTESA ARETINA S.c.a.r.l.	35%
MARCO POLO S.r.l. in liquidazione	33%
OMBRONE S.p.A.	99,51%
Polo Tecnologico Industriale Romano S.p.A.	2,957%
SARNESE VESUVIANO S.r.l.	99,16%
SIENERGIA S.p.A. in liquidazione	42,08 %
TECHNOLOGIES FOR WATER SERVICES S.p.A.	100%
TIRANA ACQUE S.c.a.r.l. in liquidazione	40%
UMBRA ACQUE S.P.A.	40%
UMBRIA DISTRIBUZIONE GAS S.p.A.	15%
UMBRIADUE SERVIZI IDRICI S.C.A.R.L.	2,40%
W.R.C. P.L.C.	13,79%

2. ENTI STRUMENTALI PARTECIPATI RICOMPRESI NEL GRUPPO

AMMINISTRAZIONE PUBBLICA

Elenco Enti strumentali compresi nel GAP	Categoria	Ambito di attività	Quota/ruolo di Roma Capitale
Agenzia Capitolina sulle Tossicodipendenze – Istituzione di Roma Capitale	Organismi strumentali	Tutela della salute	100%
Istituzione Sistema delle Biblioteche Centri Culturali	Organismi strumentali	Tutela e valorizzazione dei beni e attività culturali	100%
Azienda Comunale Centrale del latte di Roma in liquidazione	Enti Strumentali controllati	Agricoltura, politiche agroalimentari e pesca	100%
Agenzia per il controllo e la qualità dei Servizi Pubblici Locali di Roma Capitale	Enti strumentali controllati	Servizi istituzionali, generali e di gestione	100%
Azienda Farnasociosanitaria Capitolina – Farmacap	Enti strumentali controllati	Tutela della salute	100%
Azienda Speciale Palaexpò	Enti strumentali controllati	Tutela e valorizzazione dei beni e attività culturali	100%
Fondazione Bioparco di Roma	Enti strumentali controllati	Tutela e valorizzazione dei beni e attività culturali	Fondatore: nomina la maggioranza dei componenti del CDA
Fondazione Mondo Digitale	Enti strumentali controllati	Politiche per il lavoro e la formazione professionale	Fondatore: nomina la maggioranza dei componenti del CDA
Fondazione Musica per Roma	Enti strumentali controllati	Tutela e valorizzazione dei beni e attività culturali	Fondatore: nomina la maggioranza dei componenti del CDA
Fondazione Roma Solidale Onlus	Enti strumentali controllati	Diritti sociali, politiche sociali e famiglia	Fondatore: nomina la maggioranza dei componenti del CDA
Associazione Teatro di Roma	Enti strumentali partecipati	Tutela e valorizzazione dei beni e attività culturali	Associato costituente. Designa il Presidente del CDA , composto da 5 membri
Consorzio Industriale del Lazio (già Consorzio per lo Sviluppo Industriale Roma – Latina *	Enti strumentali partecipati	Assetto del territorio ed edilizia abitativa	Consorzio costituente. È componente dell'Assemblea Generale. Designa d'intesa con altri enti pubblici un membro del CDA composto da 5 membri
Fondazione Accademia Nazionale di Santa Cecilia	Enti strumentali partecipati	Tutela e valorizzazione dei beni e attività culturali	Il Sindaco, o un consigliere da lui nominato, è componente del CDA, composto da 14 membri
Fondazione Angelo Frammartino Onlus	Enti strumentali partecipati	Servizi istituzionali, generali e di gestione	Fondatore. Nomina un membro del CDA, composto da 21 membri
Fondazione Cinema per Roma	Enti strumentali partecipati	Tutela e valorizzazione dei beni e attività culturali	Fondatore. Il Presidente del CDA, composto da 5 membri, è nominato dal collegio dei fondatori su designazione di Roma Capitale. Nomina un altro membro del CDA.
Fondazione Film Commission di Roma delle Province e del Lazio	Enti strumentali partecipati	Tutela e valorizzazione dei beni e attività culturali	Fondatore. Nomina 2 membri del CDA, composto da 5 membri



Elenco Enti strumentali compresi nel GAP	Categoria	Ambito di attività	Quota/ruolo di Roma Capitale
Fondazione Giovanni Battista Baroni Onlus	Enti strumentali partecipati	Servizi istituzionali, generali e di gestione	Ha sottoscritto un protocollo di intesa. Nomina due membri del CDA, composto da 5 membri
Fondazione La Quadriennale di Roma	Enti strumentali partecipati	Tutela e valorizzazione dei beni e attività culturali	Nomina un membro del CDA, composto da 4 membri
Fondazione Museo della Shoah Onlus	Enti strumentali partecipati	Servizi istituzionali, generali e di gestione	Fondatore. Nomina un consigliere del CDA composta da 5 a 7 membri e da un Presidente onorario
Fondazione RomaEuropa Arte e Cultura	Enti strumentali partecipati	Tutela e valorizzazione dei beni e attività culturali	Nomina un membro del CDA, composto da 23 membri
Fondazione Teatro dell'Opera di Roma Capitale	Enti strumentali partecipati	Tutela e valorizzazione dei beni e attività culturali	Fondatore. Nomina il Presidente e un membro del Consiglio di Indirizzo, composto da 7 membri

3. ALTRI ENTI ESCLUSI DAL GRUPPO AMMINISTRAZIONE PUBBLICA

3.1 CONSORZI STRADALI

I Consorzi Stradali previsti dal Decreto Legislativo Luogotenenziale n. 1446 del 1918 svolgono in favore dell'Amministrazione attività di manutenzione, sistemazione e ricostruzione delle strade private aperte al pubblico transito rientranti nel perimetro di competenza con gli annessi e connessi alle stesse quali illuminazione, caditoie, verde, ecc.

Ai sensi dell'art. 3 del citato Decreto Lgs. Lgt. n. 1446/1918:

“Il Comune è tenuto a concorrere nella spesa di manutenzione, sistemazione e ricostruzione delle strade vicinali soggette al pubblico transito, in misura variabile da un quinto sino alla metà della spesa, secondo la diversa importanza delle strade. Per le vicinali non soggette ad uso pubblico il concorso del Comune è facoltativo; e può essere concesso soltanto per opere di sistemazione o ricostituzione, in misura non eccedente il quinto della spesa.

Il Comune è rappresentato nei Consorzi con voto proporzionale alla misura del concorso”.

Consorzi Stradali
Consorzio Stradale Diamante
Consorzio stradale "Ceri Tragliatella"
Consorzio stradale "Estensi - Consolata"
Consorzio stradale "Silvestri-Bravetta"
Consorzio stradale "Via Affogalasino"
Consorzio stradale "Via Alessandro Santini e diramazioni"
Consorzio stradale "Via degli Angeli"
Consorzio stradale "Via degli Orti Gianicolensi"
Consorzio stradale "Via del Casale Lumbroso"
Consorzio stradale "Via del Forte Trionfale e diramazioni"
Consorzio stradale "Via del Gelsomino"
Consorzio stradale "Via del Mandrione"
Consorzio stradale "Via della Caffarella"
Consorzio stradale "Via della Marcigliana"
Consorzio stradale "Via della Massimilla e diramazioni"
Consorzio stradale "Via e vicolo dell'Acqua Paola"
Consorzio stradale "Via Pietra Papa e Via Papareschi"
Consorzio stradale "Via G.Zamboni"
Consorzio stradale "Ildebrando della Giovanna"
Consorzio stradale "Via Monte delle Capre"
Consorzio stradale "Via Nazareno Strampelli e diramazioni"
Consorzio stradale "Via Cortina d'Ampezzo e diramazioni"
Consorzio stradale "Vicolo del Conte"
Consorzio stradale "Vicolo dell'Annunziatella"
Consorzio stradale "Villa paradiso"
Consorzio stradale AXA

3.2. ASP (ex IPAB)

Le IPAB (Istituzioni Pubbliche di Assistenza e Beneficenza) hanno subito un processo di trasformazione ed hanno assunto la forma di Aziende Pubbliche di Servizi alla Persona (ASP) ai sensi della legge regionale n. 2/2019 e dell'art. 3 del Regolamento Regionale n. 17/2019.

In particolare secondo la sopracitata Legge Regionale le A.S.P.:

- sono Enti Pubblici non economici di livello regionale dotati di autonomia giuridica ed amministrativa;
- sono sottoposte a vigilanza regionale ai sensi dell'art. 15 L.R. 2/2019, essendo la Regione Lazio l'Ente esponentiale degli interessi della comunità regionale sul quale si espletano tutte le attività delle ASP;
- gli atti fondamentali (gli statuti, i regolamenti interni, etc.) vengono approvati dalla Regione Lazio (L.R. 2/2019 e R.R. 17/2019);
- al Presidente della Regione Lazio è riservato il potere di nomina dell'organo di amministrazione, mentre a Roma Capitale spetta soltanto un mero potere di designazione;
- a norma degli art. 16 e 17 della L.R. 2/2019 e R.R. 21/2019, l'amministrazione regionale esercita la vigilanza e controllo sugli atti fondamentali, sugli organi, sulle attività e sulla gestione economicopatrimoniale e finanziaria delle ASP;
- il personale degli enti pubblici dipendenti è equiparato al personale regionale, fermo restando il rispetto del CCNL dello specifico settore;
- alla Giunta Regionale spetta la vigilanza e il controllo sull'attività e sugli organi degli enti pubblici dipendenti, mentre la Regione, come meglio previsto nella Legge Regionale che disciplina la materia del bilancio e della contabilità della Regione, approva e pubblica sul bollettino ufficiale della Regione i bilanci ed i rendiconti degli enti pubblici dipendenti.

Tali organismi sono stati inseriti/mantenuti nel provvedimento di ricognizione in quanto, pur trattandosi di enti posti sotto il controllo della Regione Lazio, Roma Capitale ha comunque il potere di designare componenti del Consiglio di amministrazione.

ASP (ex IPAB)
Azienda di Servizi alla Persona disabile visiva S. Alessio – Margherita di Savoia
Azienda Pubblica di Servizi alla Persona Regionale – Istituti Riuniti del Lazio
I.R.ASP - Istituti Riuniti Azienda di Servizi alla Persona
ISMA –Istituti di Santa Maria in Aquiro
Istituto Romano San Michele
Asilo di Savoia
Istituti Raggruppati per l'Assistenza all'infanzia e ai Minori o IRM ASP
IPAB Fondazione Piccolomini

3.3 ALTRI ENTI PUBBLICI

Altri Enti Pubblici
Conservatorio di musica Santa Cecilia
Convitto nazionale Vittorio Emanuele II *
Museo storico della Liberazione Ente di diritto pubblico istituito ai sensi della Legge 14 aprile 1957, n. 277 *
Istituto Leonarda Vaccari per la rieducazione dei fanciulli minorati psico-fisici *

*Ente posto sotto il controllo del Ministero della pubblica istruzione

3.4. ASSOCIAZIONI

Associazioni
Roma Energia in liquidazione

Trattasi di un'associazione non riconosciuta, non operativa dal 2010, il cui Liquidatore è nominato dall'Assemblea degli Associati, in cui è rimasta solo Roma Capitale.

Il Liquidatore è nominato da Roma Capitale.
L'Associazione non è operativa.

3.5. FONDAZIONI

Fondazioni
Fondazione Gabriele Sandri

Roma Capitale nomina un membro del CDA composto da 3 a 7 membri.

Ente che non riceve contributi e non svolge attività per conto di Roma Capitale, senza essere stata formalmente estinta dall'Amministrazione Capitolina.

3.6. MUTUA ASSICURATRICE

Mutua Assicuratrice
Le Assicurazioni di Roma Mutua Assicuratrice Romana

Compagine societaria:

- Roma Capitale: 76,77%
- AMA S.p.A.: 9,29%
- ATAC S.p.A.: 13,94%

Cotral S.p.A. ha esercitato recesso della Mutua nel maggio del 2016. In ordine all'esercizio del recesso ed alle connesse conseguenze così come previste nello statuto sociale è in essere al 31/12/2020 un contenzioso. Nel corso del 2021 l'Assemblea Straordinaria dei Soci ha approvato la riclassificazione del fondo di garanzia relativo all'ex Socio Cotral, modificando conseguentemente lo Statuto sociale.

Di seguito un riepilogo generale di quanto rappresentato:



TIPOLOGIA	TOTALE
1) Società	64
di cui:	15 Società direttamente partecipate
	49 Società indirettamente partecipate *
2) Enti Strumentali ricompresi nel GAP	21
di cui:	2 Istituzioni
	3 Aziende speciali
	13 Fondazioni
	1 Associazione
	2 Altri Enti Pubblici
3) Altri Enti esclusi dal GAP	41
di cui:	26 Consorzi Stradali
	8 ASP - ex IPAB
	1 Associazione
	1 Fondazione
	1 Mutua Assicuratrice
	4 Altri Enti Pubblici
TOTALE COMPLESSIVO	126

LA RAZIONALIZZAZIONE DELLE PARTECIPAZIONI SOCIETARIE

La citata deliberazione di Giunta Capitolina n. 380/2022 fornisce evidenza dell'esteso e complesso fenomeno partecipativo di Roma Capitale, compresi gli Enti non aventi forma societaria sia inclusi che esclusi dal Gruppo Amministrazione Pubblica, rispondendo alla richiesta di ricognizione degli "enti pubblici strumentali" (Aziende Speciali e Istituzioni) e costituisce atto propedeutico alle azioni di razionalizzazione da intraprendere,

La ricognizione è stata pertanto seguita dall'adozione, ai sensi e per gli effetti dell'art. 20 del T.U.S.P., della deliberazione di Assemblea Capitolina n. 109 del 20 dicembre 2022 avente ad oggetto la "Razionalizzazione periodica delle partecipazioni pubbliche di Roma Capitale di primo e secondo livello ex art. 20, D.Lgs. n. 175 del 19 agosto 2016 e ss.mm.ii." possedute alla data del 31 dicembre 2021 da Roma Capitale negli Organismi partecipati qualificati come Società ai sensi dell'art. 2 del T.U.S.P. medesimo.

Tale provvedimento ha previsto, per alcune delle partecipazioni societarie dirette e indirette ricomprese nel complesso partecipativo di Roma Capitale, le seguenti azioni di razionalizzazione da intraprendere:

Partecipazioni Dirette			
Società	Quota di Partecipazione	Azione Prevista	Tempi previsti
AMA S.p.A.	100%	Razionalizzazione: mantenimento con azioni di razionalizzazione	31/12/2024
ATAC S.p.A.	100%	Razionalizzazione: mantenimento con azioni di razionalizzazione	31/12/2023
AEQUA ROMA S.p.A.	100%	Razionalizzazione: mantenimento con azioni di razionalizzazione	31/12/2023
RISORSE PER ROMA S.p.A.	100%	Razionalizzazione: mantenimento con azioni di razionalizzazione	31/12/2023
ROMA METROPOLITANE S.r.l. in liquidazione	100%	Razionalizzazione: Fusione per incorporazione in Roma Servizi per la Mobilità S.r.l.	30/06/2023
ROMA SERVIZI PER LA MOBILITÀ S.r.l.	100%	Razionalizzazione: mantenimento con azioni di razionalizzazione	30/06/2023
ZETEMA PROGETTO CULTURA S.r.l.	100%	Razionalizzazione: fusione per incorporazione di altro organismo Azienda Speciale Palaexpo	31/12/2023
CENTRALE DEL LATTE DI ROMA S.p.A.	6,72% (e il 75,02% oggetto di contenzioso)	Razionalizzazione: cessione a titolo oneroso	31/12/2023
CENTRO AGROALIMENTARE ROMA S.c.p.a.	28,37%	Mantenimento senza interventi	—
INVESTIMENTI S.p.A.	19,09%	Mantenimento senza interventi	—

Partecipazioni Dirette			
Società	Quota di Partecipazione	Azione Prevista	Tempi previsti
EUR S.p.A.	10%	Mantenimento senza interventi	—
BANCA POPOLARE ETICA S.c.P.A.	0,10 %	Razionalizzazione: recesso	31/12/2024
BANCA CREDITO COOPERATIVO DI ROMA S.c.P.A.	0,001%	Razionalizzazione: recesso	31/12/2024

Partecipazioni Indirette			
Società partecipate da AMA S.p.A.			
Società	Quota di Partecipazione detenuta da AMA S.p.A.	Azione Prevista	Tempi previsti
ROMA MULTISERVIZI S.p.A.	51%	Razionalizzazione: creazione soggetto <i>in house</i>	30/06/2023
SOCIETÀ PER IL POLO TECNOLOGICO INDUSTRIALE ROMANO S.p.A.	0,066%	Razionalizzazione: cessione a titolo oneroso	31/12/2023
SERVIZI AMBIENTALI – GRUPPO AMA S.r.l. in LIQUIDAZIONE	87,50%	Razionalizzazione: Liquidazione	31/12/2023
MARCO POLO S.r.l. in LIQUIDAZIONE	34,228%	Razionalizzazione: Liquidazione	31/12/2023
EP SISTEMI S.r.l. in liquidazione	40%	Razionalizzazione: liquidazione	31/12/2024
ECOMED S.r.l. in liquidazione	50%	Razionalizzazione: liquidazione	31/12/2024
Società partecipate da ATAC S.p.A.			
Società	Quota di Partecipazione detenuta da ATAC S.p.A.	Azione Prevista	Tempi previsti
SOCIETÀ PER IL POLO TECNOLOGICO INDUSTRIALE ROMANO S.p.A.	0,027%	Razionalizzazione: cessione a titolo oneroso	31/12/2023
Società partecipate da RISORSE PER ROMA S.p.A.			
Società	Quota di Partecipazione detenuta da Risorse per Roma S.p.A.	Azione Prevista	Tempi previsti
ALTA ROMA S.C.p.A.	18,64%	Razionalizzazione: recesso dalla società	31/12/2023



Società partecipate da INVESTIMENTI S.p.A.			
Società	Quota di Partecipazione detenuta da Investimenti S.p.A.	Azione Prevista	Tempi previsti
FIERA DI ROMA SRL	Partecipata al 100% da Investimenti S.p.A.	Mantenimento senza interventi	31/12/2024
Società partecipate da EUR S.p.A.			
Società	Quota di Partecipazione detenuta da EUR S.p.A.	Azione Prevista	Tempi previsti
EUR TEL SRL	65,63%	Mantenimento senza interventi	–
MARCO POLO SRL in liquidazione	32,87%	Razionalizzazione: Liquidazione	31/12/2023



ELENCO DI CONTRATTI DI SERVIZIO CON ORGANISMI PARTECIPATI ESTERNI

Si rimanda all'*Allegato Parte Finanziaria*.

SeS.2.3) LINEE PROGRAMMATICHE E OBIETTIVI STRATEGICI

Nella presente Sezione vengono riportate le connessioni intercorrenti tra Linee Programmatiche di mandato del Sindaco, gli Obiettivi Strategici e le Missioni di Bilancio. A tale riguardo si precisa che le risorse presenti negli stanziamenti di Spesa di una medesima Missione possono far capo a più di una Linea.

Questo in quanto alla realizzazione di un medesimo ambito programmatico possono contribuire contemporaneamente più Strutture capitoline, ciascuna delle quali può insistere su porzioni di Bilancio che afferiscono a Missioni diverse.

La correlazione completa degli elementi “organizzativi”, contabili e programmatori dell’Ente si ha mediante la lettura integrale della cosiddetta Filiera Strategico-Operativa del DUP. Per una visione unitaria di tutti gli elementi coinvolti si dovrebbe combinare la presente Sezione con quella della Sezione Operativa, che espone la connessione tra Programmi contabili, Obiettivi Operativi e Strutture Capitoline.



Le Linee Programmatiche per il Governo di Roma Capitale costituiscono il presupposto fondamentale dell'azione di governo e la base della successiva programmazione dell'Ente.

Si sviluppano tutte a partire da quattro Macro Finalità di Mandato:

1. La Roma di domani
2. La città che funziona
3. La città che cresce e lavora
4. La città che include e non lascia indietro nessuno

Sono state definite in coerenza con le missioni di bilancio, tenendo conto delle indicazioni contenute nel principio contabile applicato concernente la programmazione.

In particolare a proposito della prima Macro Finalità, si precisa che la stessa è fondamentalmente composta da enunciazioni programmatiche (e conseguenti Obiettivi Strategici) di tipo "trasversale", i cui contenuti sono sovente riproposti nelle articolazioni strategico-operative delle ulteriori tre Macro Finalità. Pertanto, al fine di evitare inutili ridondanze, per l'ambito programmatico "La Roma di domani", ci si è limitati ad inserire nella cosiddetta "Filiera DUP" i soli temi che si traducevano in azioni specifiche ed esclusive di tale Macro Finalità rispetto al resto dei contenuti programmatici di mandato.

MACRO OBIETTIVO PROGRAMMATICO 1
LA ROMA DI DOMANI

LINEA PROGRAMMATICA 1.2

La città per le donne

Codice Linea Programmatica	Descrizione Linea Programmatica	Codice Obiettivo Strategico	Descrizione Obiettivo Strategico	Codice Missione	Descrizione Missione	Codice Struttura	Descrizione Struttura
1.02	La città per le donne	1.02.01	Pari opportunità nel mondo del Lavoro e nello Sport	01	Servizi istituzionali, generali e di gestione	AA	GABINETTO DEL SINDACO
						NB	DIPARTIMENTO PARI OPPORTUNITA'
						SA	DIPARTIMENTO ORGANIZZAZIONE E RISORSE UMANE
						TO	MUNICIPIO XIII
				06	Politiche giovanili, sport e tempo libero	LZ	DIPARTIMENTO GRANDI EVENTI, SPORT, TURISMO E MODA
						TF	MUNICIPIO VI
				12	Diritti sociali, politiche sociali e famiglia	TE	MUNICIPIO V
				14	Sviluppo economico e competitività	LN	DIPARTIMENTO SVILUPPO ECONOMICO ED ATTIVITA' PRODUTTIVE
						TA	MUNICIPIO I
						TB	MUNICIPIO II
						TC	MUNICIPIO III
						TD	MUNICIPIO IV
						TG	MUNICIPIO VII
		TH	MUNICIPIO VIII				
		TI	MUNICIPIO IX				
		TL	MUNICIPIO X				
		TM	MUNICIPIO XI				
		TN	MUNICIPIO XII				
		TP	MUNICIPIO XIV				
		TQ	MUNICIPIO XV				
		15	Politiche per il lavoro e la formazione professionale	LE	DIPARTIMENTO SCUOLA, LAVORO E FORMAZIONE PROFESSIONALE		
		1.02.02	Politiche di sostegno agli spazi dedicati alle donne e di contrasto alla violenza	01	Servizi istituzionali, generali e di gestione	NB	DIPARTIMENTO PARI OPPORTUNITA'
						TF	MUNICIPIO VI
12	Diritti sociali, politiche sociali e famiglia			TA	MUNICIPIO I		
				TB	MUNICIPIO II		
				TC	MUNICIPIO III		
				TD	MUNICIPIO IV		
				TE	MUNICIPIO V		
				TG	MUNICIPIO VII		
				TH	MUNICIPIO VIII		
				TI	MUNICIPIO IX		
				TL	MUNICIPIO X		
TM	MUNICIPIO XI						

Codice Linea Programmatica	Descrizione Linea Programmatica	Codice Obiettivo Strategico	Descrizione Obiettivo Strategico	Codice Missione	Descrizione Missione	Codice Struttura	Descrizione Struttura
						TN	MUNICIPIO XII
						TO	MUNICIPIO XIII
						TP	MUNICIPIO XIV
						TQ	MUNICIPIO XV
				15	Politiche per il lavoro e la formazione professionale	LE	DIPARTIMENTO SCUOLA, LAVORO E FORMAZIONE PROFESSIONALE

La promozione della piena cittadinanza delle donne sarà uno dei più potenti fattori di sviluppo e di cambiamento per Roma.

Interverremo in maniera trasversale e prioritaria in tutti gli ambiti, con azioni concrete mosse da uno sguardo di genere, capaci di riconoscere e contrastare le disparità, valorizzando le differenze.

L'Amministrazione darà il buon esempio, promuovendo l'equa rappresentanza nelle nomine, la parità di genere negli incarichi esterni e la visibilità dell'apporto delle donne alla vita cittadina.

La nostra azione per il contrasto delle disuguaglianze di genere partirà dal Bilancio di genere, ovvero dall'adozione di documenti di bilancio che analizzino e valutino, in un'ottica di genere, le scelte politiche e gli impegni economico-finanziari dell'Amministrazione.

Attraverso il bilancio, le politiche di genere disporranno delle risorse adeguate a promuovere tre obiettivi:

1. pari opportunità
2. nuovo equilibrio tra tempi di vita e tempi di lavoro
3. formazione professionale per le donne e promozione dell'imprenditoria femminile.

Il lavoro è una fonte di indipendenza e autonomia irrinunciabile. Per questo potenziemo, di concerto con la Regione Lazio, la rete dei centri per l'impiego e di ogni servizio integrativo di supporto e orientamento all'inserimento e reinserimento nel mercato del lavoro. Parallelamente, supporteremo l'imprenditorialità femminile, anche attraverso forme mirate di sostegno da definire di concerto con gli attori interessati.

Il lavoro deve divenire il primo ambito in cui affermare la parità di genere. L'Amministrazione si impegnerà nel contrasto del diffuso fenomeno delle differenze salariali di genere, promuovendo una forte rete di supporto del welfare, la condivisione delle responsabilità genitoriali, la formazione delle donne, con un'attenzione particolare alle competenze STEM, l'orientamento al lavoro e l'azione di contrasto agli stereotipi che orientano scelte e percorsi.

Il lavoro, per essere fonte di emancipazione, deve però coniugarsi con i tempi di vita delle persone. Per questo, investiremo sull'economia della cura, sui bisogni dei romani e delle diverse età della vita che ricadono in gran parte sulle famiglie e sul lavoro gratuito delle donne. Roma tornerà ad avere una politica e un vero e proprio Piano dei tempi e degli orari, nel cui ambito potenziemo gli spazi di co-working, incentiveremo la flessibilità oraria nei servizi pubblici e privati, oltre che nei luoghi di lavoro, amplieremo il numero di nidi e scuole dell'infanzia, sosterremo i caregiver.

L'emancipazione e la parità si costruiscono anche sul piano culturale. Per questo promuoveremo la cultura della parità, anche sostenendo la creazione di una rete che la diffonda nei luoghi di lavoro. Per conseguire la necessaria svolta culturale sono anche indispensabili luoghi che la promuovano quotidianamente. Per questo, tuteleremo a fondo le case delle donne, definiremo programmi di supporto economico per sostenere progetti e iniziative che promuovano la storia e la cultura delle donne e delle pari opportunità.

Non da ultimo, infine, promuoveremo misure mirate contro la violenza sulle donne, costruendo una rete fondata sulla collaborazione e il coordinamento tra tutti i soggetti coinvolti: gli attori istituzionali (Procure, Tribunali, Forze dell'ordine, servizi socio-sanitari) e i Centri Antiviolenza, di cui tutti i Municipi dovranno essere forniti, con l'obiettivo di dare risposte sistematiche e tempestive ad ogni livello. Predisporremo un programma di sostegno ai percorsi professionalizzanti e di avviamento al lavoro allo scopo di agire sull'empowerment delle donne in percorsi di uscita dalla violenza, aiutandole a raggiungere un'autonomia economica e una maggiore consapevolezza di sé.



LINEA PROGRAMMATICA 1.3

La città per i giovani

Codice Linea Programmatica	Descrizione Linea Programmatica	Codice Obiettivo Strategico	Descrizione Obiettivo Strategico	Codice Missione	Descrizione Missione	Codice Struttura	Descrizione Struttura
1.03	La città per i giovani	1.03.01	Riqualificazione urbana e incentivi all'imprenditorialità giovanile	01	Servizi istituzionali, generali e di gestione	LG	DIPARTIMENTO COORDINAMENTO SVILUPPO INFRASTRUTTURE E MANUTENZIONE URBANA
						TA	MUNICIPIO I
						TB	MUNICIPIO II
						TC	MUNICIPIO III
						TD	MUNICIPIO IV
						TE	MUNICIPIO V
						TF	MUNICIPIO VI
						TG	MUNICIPIO VII
						TH	MUNICIPIO VIII
						TI	MUNICIPIO IX
						TL	MUNICIPIO X
						TM	MUNICIPIO XI
						TN	MUNICIPIO XII
						TO	MUNICIPIO XIII
						TP	MUNICIPIO XIV
				TQ	MUNICIPIO XV		
				05	Tutela e valorizzazione dei beni e attività culturali	TC	MUNICIPIO III
						TN	MUNICIPIO XII
						TO	MUNICIPIO XIII
						TP	MUNICIPIO XIV
				06	Politiche giovanili, sport e tempo libero	TC	MUNICIPIO III
						TN	MUNICIPIO XII
						TO	MUNICIPIO XIII
						TP	MUNICIPIO XIV
				08	Assetto del territorio ed edilizia abitativa	LF	DIPARTIMENTO PROGRAMMAZIONE E ATTUAZIONE URBANISTICA
						LG	DIPARTIMENTO COORDINAMENTO SVILUPPO INFRASTRUTTURE E MANUTENZIONE URBANA
09	Sviluppo sostenibile e tutela del territorio e dell'ambiente	LA	DIPARTIMENTO VALORIZZAZIONE DEL PATRIMONIO E POLITICHE ABITATIVE				
14	Sviluppo economico e competitività	TG	MUNICIPIO VII				
		TL	MUNICIPIO X				
		TN	MUNICIPIO XII				

Codice Linea Programmatica	Descrizione Linea Programmatica	Codice Obiettivo Strategico	Descrizione Obiettivo Strategico	Codice Missione	Descrizione Missione	Codice Struttura	Descrizione Struttura
		1.03.02	Politiche per il miglioramento della vivibilità della città da parte dei Giovani	03	Ordine pubblico e sicurezza	SG	CORPO DI POLIZIA LOCALE DI ROMA CAPITALE
				10	Trasporti e diritto alla mobilità	LH	DIPARTIMENTO MOBILITA' SOSTENIBILE E TRASPORTI
		1.03.03	Partecipazione attiva dei Giovani alle iniziative della Città	06	Politiche giovanili, sport e tempo libero	AA	GABINETTO DEL SINDACO
				15	Politiche per il lavoro e la formazione professionale	LE	DIPARTIMENTO SCUOLA, LAVORO E FORMAZIONE PROFESSIONALE

Roma costituisce un unicum tra le grandi Capitali dal punto di vista dell'attrattività verso le giovani generazioni. Sono più i giovani che lasciano Roma di quelli che vi arrivano. Per invertire la tendenza, doteremo Roma di un programma di politiche giovanili che dia la possibilità alle ragazze e ai ragazzi di essere protagonisti dello sviluppo economico, sociale e culturale della città. Punteremo a sostenere la capacità di visione delle nuove generazioni, il loro impegno, fermento, idee, creatività affinché i giovani siano una risorsa per Roma per creare nuovi modelli di sviluppo.

I capisaldi delle misure che adoteremo a favore dei giovani romani saranno gli spazi, l'autonomia e la partecipazione.

Doteremo i quartieri di Roma di centri di aggregazione giovanile, gestiti da ragazze e ragazzi, che siano anche luoghi di condivisione di idee ed esperienze. Grazie all'autogestione regolamentata, questi luoghi assumeranno una connotazione laboratoriale, di responsabilizzazione e di avvicinamento ai valori della democrazia e di rispetto delle istituzioni. Questi Centri, saranno anche erogatori di servizi per i ragazzi e le ragazze, quali corsi di formazione, sportelli di assistenza legale o psicologica, spazi dedicati allo studio o all'espressione artistica, al co-working.

Potenzieremo, con altrettanta cura, i luoghi dedicati allo studio e all'approfondimento, a partire dalle biblioteche comunali, la cui apertura dovrà essere garantita secondo le modalità delle altre capitali europee, e la cui presenza dovrà essere omogenea e capace di servire adeguatamente tutti i quartieri della città.

Anche le stesse scuole saranno protagoniste dell'impegno dell'Amministrazione per i più giovani, grazie al prolungamento degli orari di apertura e alla loro trasformazione in luoghi di aggregazione e di ritrovo, oltre che di incontro tra generazioni.

L'aggregazione educante si manifesta anche nella pratica sportiva. Per questo, avvieremo un programma straordinario per realizzare nuovi playground sportivi in tutta la città.

Roma faciliterà la conquista dell'autonomia delle giovani generazioni anche attraverso forme di sostegno agli affitti e ai mutui. La ragione di questo investimento postula che anche dall'autonomia passa la piena partecipazione alla vita della città, che si sostanzierà in organismi dedicati.

Infine, verrà dedicata particolare attenzione alla cura del rapporto tra le giovani generazioni e la comunità cittadina, a partire dalla gestione della notte.

LINEA PROGRAMMATICA 1.4

La città dei 15 minuti

Come riportato in capo alla presente Sezione, la Linea programmatica in questione è di tipo “trasversale” e riguarda più aree e più servizi che trovano la loro specifica in successive Linee.

Pertanto in questa sede non è stata ulteriormente sottoarticolata in obiettivi collegabili loro volta a missioni e programmi.

LINEA PROGRAMMATICA 1.5

La città oltre sé stessa: coltivare la vocazione nazionale e cosmopolita di Roma

Codice Linea Programmatica	Descrizione Linea Programmatica	Codice Obiettivo Strategico	Descrizione Obiettivo Strategico	Codice Missione	Descrizione Missione	Codice Struttura	Descrizione Struttura
1.05	La città oltre sé stessa: coltivare la vocazione nazionale e cosmopolita di Roma	1.05.01	Il Piano Nazionale di Ripresa e Resilienza come acceleratore dei grandi progetti della città	01	Servizi istituzionali, generali e di gestione	AB	DIPARTIMENTO CENTRALE APPALTI
						AC	SEGRETERIATO GENERALE
						AD	UFFICIO DELL'ASSEMBLEA CAPITOLINA
						AG	AVVOCATURA CAPITOLINA
						AQ	SCUOLA DI FORMAZIONE CAPITOLINA
						FA	DIPARTIMENTO MONITORAGGIO QUALITA' DEL SERVIZIO E CUSTOMER CARE
						LA	DIPARTIMENTO VALORIZZAZIONE DEL PATRIMONIO E POLITICHE ABITATIVE
						LG	DIPARTIMENTO COORDINAMENTO SVILUPPO INFRASTRUTTURE E MANUTENZIONE URBANA
						NB	DIPARTIMENTO PARI OPPORTUNITA'
						NC	DIPARTIMENTO DECENTRAMENTO, SERVIZI DELEGATI E CITTA' IN 15 MINUTI
						ND	DIPARTIMENTO PIANIFICAZIONE STRATEGICA E P.N.R.R.
						NE	DIPARTIMENTO CYBERSECURITY E SICUREZZA
						SA	DIPARTIMENTO ORGANIZZAZIONE E RISORSE UMANE
						SB	DIPARTIMENTO TRASFORMAZIONE DIGITALE
						SC	DIPARTIMENTO RISORSE ECONOMICHE
						SD	RAGIONERIA GENERALE
SQ	DIPARTIMENTO PARTECIPATE						
TA	MUNICIPIO I						
TB	MUNICIPIO II						
TD	MUNICIPIO IV						



Codice Linea Programmatica	Descrizione Linea Programmatica	Codice Obiettivo Strategico	Descrizione Obiettivo Strategico	Codice Missione	Descrizione Missione	Codice Struttura	Descrizione Struttura
						TE	MUNICIPIO V
						TG	MUNICIPIO VII
						TH	MUNICIPIO VIII
						TI	MUNICIPIO IX
						TL	MUNICIPIO X
						TN	MUNICIPIO XII
						TO	MUNICIPIO XIII
				03	Ordine pubblico e sicurezza	SG	CORPO DI POLIZIA LOCALE DI ROMA CAPITALE
				04	Istruzione e diritto allo studio	LE	DIPARTIMENTO SCUOLA, LAVORO E FORMAZIONE PROFESSIONALE
			TP			MUNICIPIO XIV	
			TQ			MUNICIPIO XV	
			05	Tutela e valorizzazione dei beni e attività culturali	LB	SOVRINTENDENZA CAPITOLINA	
					LC	DIPARTIMENTO ATTIVITA' CULTURALI	
					TM	MUNICIPIO XI	
			06	Politiche giovanili, sport e tempo libero	LZ	DIPARTIMENTO GRANDI EVENTI, SPORT, TURISMO E MODA	
			07	Turismo	LZ	DIPARTIMENTO GRANDI EVENTI, SPORT, TURISMO E MODA	
			08	Assetto del territorio ed edilizia abitativa	LF	DIPARTIMENTO PROGRAMMAZIONE E ATTUAZIONE URBANISTICA	
			09	Sviluppo sostenibile e tutela del territorio e dell'ambiente	LM	DIPARTIMENTO TUTELA AMBIENTALE	
					NA	DIPARTIMENTO CICLO DEI RIFIUTI	
					TF	MUNICIPIO VI	
			10	Trasporti e diritto alla mobilità	LH	DIPARTIMENTO MOBILITA' SOSTENIBILE E TRASPORTI	
			11	Soccorso civile	LT	DIPARTIMENTO PROTEZIONE CIVILE	
			12	Diritti sociali, politiche sociali e famiglia	LD	DIPARTIMENTO POLITICHE SOCIALI E SALUTE	
					TC	MUNICIPIO III	
					TQ	MUNICIPIO XV	
			14	Sviluppo economico e competitività	LN	DIPARTIMENTO SVILUPPO ECONOMICO ED ATTIVITA' PRODUTTIVE	
			15	Politiche per il lavoro e la formazione professionale	LE	DIPARTIMENTO SCUOLA, LAVORO E FORMAZIONE PROFESSIONALE	



Codice Linea Programmatica	Descrizione Linea Programmatica	Codice Obiettivo Strategico	Descrizione Obiettivo Strategico	Codice Missione	Descrizione Missione	Codice Struttura	Descrizione Struttura
		1.05.02	Giubileo 2025: Obiettivo di riqualificazione ed efficientamento della Città	01	Servizi istituzionali, generali e di gestione	AA	GABINETTO DEL SINDACO
						AB	DIPARTIMENTO CENTRALE APPALTI
						AC	SEGRETARIATO GENERALE
						AD	UFFICIO DELL'ASSEMBLEA CAPITOLINA
						AG	AVVOCATURA CAPITOLINA
						AQ	SCUOLA DI FORMAZIONE CAPITOLINA
						FA	DIPARTIMENTO MONITORAGGIO QUALITA' DEL SERVIZIO E CUSTOMER CARE
						LA	DIPARTIMENTO VALORIZZAZIONE DEL PATRIMONIO E POLITICHE ABITATIVE
						LG	DIPARTIMENTO COORDINAMENTO SVILUPPO INFRASTRUTTURE E MANUTENZIONE URBANA
						NB	DIPARTIMENTO PARI OPPORTUNITA'
						NC	DIPARTIMENTO DECENTRAMENTO, SERVIZI DELEGATI E CITTA' IN 15 MINUTI
						ND	DIPARTIMENTO PIANIFICAZIONE STRATEGICA E P.N.R.R.
						NE	DIPARTIMENTO CYBERSECURITY E SICUREZZA
						SA	DIPARTIMENTO ORGANIZZAZIONE E RISORSE UMANE
						SB	DIPARTIMENTO TRASFORMAZIONE DIGITALE
						SC	DIPARTIMENTO RISORSE ECONOMICHE
						SD	RAGIONERIA GENERALE
						SQ	DIPARTIMENTO PARTECIPATE
						TB	MUNICIPIO II
						TD	MUNICIPIO IV
						TE	MUNICIPIO V
						TH	MUNICIPIO VIII
						TL	MUNICIPIO X
						TN	MUNICIPIO XII
						TO	MUNICIPIO XIII
						TP	MUNICIPIO XIV
						TQ	MUNICIPIO XV



Codice Linea Programmatica	Descrizione Linea Programmatica	Codice Obiettivo Strategico	Descrizione Obiettivo Strategico	Codice Missione	Descrizione Missione	Codice Struttura	Descrizione Struttura
				03	Ordine pubblico e sicurezza	SG	CORPO DI POLIZIA LOCALE DI ROMA CAPITALE
				04	Istruzione e diritto allo studio	LE	DIPARTIMENTO SCUOLA, LAVORO E FORMAZIONE PROFESSIONALE
				05	Tutela e valorizzazione dei beni e attività culturali	LB	SOVRINTENDENZA CAPITOLINA
						LC	DIPARTIMENTO ATTIVITA' CULTURALI
				07	Turismo	LZ	DIPARTIMENTO GRANDI EVENTI, SPORT, TURISMO E MODA
				08	Assetto del territorio ed edilizia abitativa	LF	DIPARTIMENTO PROGRAMMAZIONE E ATTUAZIONE URBANISTICA
				09	Sviluppo sostenibile e tutela del territorio e dell'ambiente	AA	GABINETTO DEL SINDACO
			LM			DIPARTIMENTO TUTELA AMBIENTALE	
			NA			DIPARTIMENTO CICLO DEI RIFIUTI	
			TI			MUNICIPIO IX	
			TM			MUNICIPIO XI	
				10	Trasporti e diritto alla mobilità	LH	DIPARTIMENTO MOBILITA' SOSTENIBILE E TRASPORTI
			TA			MUNICIPIO I	
			TC			MUNICIPIO III	
			TF			MUNICIPIO VI	
				11	Soccorso civile	LT	DIPARTIMENTO PROTEZIONE CIVILE
				12	Diritti sociali, politiche sociali e famiglia	LD	DIPARTIMENTO POLITICHE SOCIALI E SALUTE
				14	Sviluppo economico e competitività	LN	DIPARTIMENTO SVILUPPO ECONOMICO ED ATTIVITA' PRODUTTIVE
						TG	MUNICIPIO VII
		1.05.03	Roma sede di Expo 2030	01	Servizi istituzionali, generali e di gestione	AA	GABINETTO DEL SINDACO
				08	Assetto del territorio ed edilizia abitativa	LF	DIPARTIMENTO PROGRAMMAZIONE E ATTUAZIONE URBANISTICA

L'attuazione del Piano Nazionale di Ripresa e Resilienza a Roma è la missione-guida dei prossimi cinque anni. Il PNRR è la grande occasione per rilanciare la centralità della Capitale nel sistema-paese e per farla essere motore della ripresa italiana. La stessa capacità del PNRR di imporre una trasformazione all'Italia si misurerà sulla incidenza che esso avrà sulla Capitale. Per questo è necessario che Roma sia protagonista che sia in piena sintonia con le strategie di rilancio del Paese. Le due dimensioni del PNRR - quella della innovazione nel funzionamento della macchina amministrativa e quella degli investimenti pubblici nei diversi settori - sono entrambe cruciali, e fortemente complementari.

Per coordinare le riforme necessarie e gli investimenti nei diversi settori, e per fare arrivare a Roma la quota massima possibile tra le varie misure del piano destinate agli enti locali, al fine di massimizzarne l'impatto per

il domani e per le generazioni future, verrà istituito un Ufficio speciale per coordinare l'azione progettuale della Amministrazione e i diversi soggetti e le istituzioni coinvolte per l'attuazione degli interventi, sia nella fase di start up sia in quella operativa, condividendo obiettivi, finalità e risultati. L'Ufficio speciale si occuperà anche di istruire le proposte di Giunta e di Assemblea e faciliterà il confronto interistituzionale tra tutti gli attori del Piano.

Il PNRR contiene sei missioni, ovvero diversi capitoli tematici di investimento pubblico. Roma potrà dunque contare su risorse ad amplissimo spettro per:

- digitalizzazione, innovazione, competitività, cultura e turismo;
- rivoluzione verde e transizione ecologica;
- infrastrutture per una mobilità sostenibile;
- istruzione e ricerca;
- inclusione e coesione;
- salute.

Queste Missioni sono poi dettagliate in componenti e misure specifiche, tra cui particolari azioni di investimento dedicate a Roma: "Caput Mundi" e le risorse previste per Cinecittà.

Nonostante queste risorse siano già vincolate per Roma, esse hanno bisogno di interventi di accompagnamento, nuovi piani urbanistici e della mobilità, e semplificazioni necessarie per ottimizzarne i benefici.

Oltre a queste misure, importanti risorse che interessano Roma riguardano i trasporti e la mobilità, che concorreranno a finanziare alcune delle azioni proposte da queste linee programmatiche in tale ambito.

Nella Missione Inclusione e Coesione sono inoltre previsti, per le Città Metropolitane, quasi 2,5 miliardi di euro per il finanziamento di Piani Urbani Integrati.

Per poter accedere a questi fondi Roma dovrà predisporre, anche in coprogettazione con il Terzo Settore, programmi urbani partecipati di rigenerazione, finalizzati alla riqualificazione di ampie aree degradate, alla rivitalizzazione economica, con particolare attenzione alla creazione di nuovi servizi alla persona e al miglioramento dell'accessibilità e dell'intermodalità delle infrastrutture.

Roma, con questo intervento, potrà attivare sinergie di pianificazione con comuni limitrofi con l'obiettivo di ricucire tessuto urbano ed extra-urbano, colmando deficit di strutture, di servizi e di mobilità.

In aggiunta a queste risorse, Roma dovrà presentare progetti per poter accedere alle altre risorse che il PNRR destina alle diverse Missioni, che consentiranno di perseguire i seguenti obiettivi:

- promuovere la transizione ecologica: investimenti per l'efficienza energetica, per la valorizzazione e la tutela del verde urbano, dei giardini, dei parchi e delle ville storiche, la realizzazione di percorsi attrezzati per lo sport e il tempo libero nonché il recupero e l'ammodernamento dell'impiantistica sportiva a partire da quella di prossimità nelle zone più periferiche
- investire sulla scuola: potenziare la rete di asili nido e i servizi alla prima infanzia; ammodernamento tecnologico, efficientamento energetico e strutturale degli edifici scolastici di ogni ordine e grado, potenziamento dei sistemi formativi, dell'orientamento e del reinserimento nel mondo del lavoro
- dotare Roma di nuove strutture sanitarie di prossimità; nuove infrastrutture sociali per il sostegno ai più fragili: anziani, persone con disabilità, minori famiglie in difficoltà.
- potenziare la mobilità pubblica e la mobilità dolce, attraverso i finanziamenti previsti nella Missione 2, in particolare per il rinnovo dei mezzi pubblici di trasporto e per la realizzazione di un sistema di ciclovie.
- promuovere attivamente la rigenerazione urbana per tornare a dare decoro a situazioni di degrado sociale e ambientale; piani urbani integrati; programmi di qualità dell'abitare con recupero, efficientamento e realizzazione di unità abitative di edilizia popolare.

promuovere la digitalizzazione della pubblica amministrazione: dalle infrastrutture digitali alle competenze digitali diffuse.

Attuare questo profondo cambiamento nella città non è possibile senza il protagonismo, assieme alle istituzioni, delle energie presenti nella società civile, nell'associazionismo e nei mondi produttivi.

Roma in questi anni si è arricchita di esperienze di straordinario di civismo. Tale ricchezza va posta a sistema attraverso forme organizzate di ascolto e di partecipazione attiva ai processi decisionali della città in armonia con le linee guida del Piano Nazionale di Ripresa e Resilienza.

Il rispetto delle condizioni qualitative e temporali del PNRR impongono un rafforzamento strutturale della capacità amministrativa di Roma e dei suoi Municipi, nonché una azione integrata di progettazione tra le diverse misure previste, e la capacità di includere gli attori privati attraverso PPP (partnership pubblico-private) per mobilitare risorse ulteriori e massimizzare l'effetto volano sulla crescita e sull'occupazione degli investimenti pubblici.



Una sfida altrettanto significativa è costituita dal Giubileo del 2025. Si tratta di un appuntamento di fondamentale importanza e la sua preparazione e riuscita costituisce uno degli obiettivi principali di questa Amministrazione.

Si tratta infatti di un evento di importanza planetaria e di straordinario significato spirituale e universale. Per Roma e per l'Italia è una grande responsabilità e anche un'opportunità per rendere la città più bella e più accogliente per le decine di milioni di pellegrini che arriveranno da tutto il mondo.

L'Amministrazione concorrerà insieme al Governo a definire in tempi rapidi la governance più adeguata e a delineare in un dialogo con la Santa Sede, la lista degli interventi per i quali il Governo ha stanziato in legge di bilancio delle significative risorse.

Innanzitutto, verranno rafforzati e completati gli importanti interventi per la mobilità già previsti, e verranno realizzati specifici interventi di riqualificazione e manutenzione straordinaria.

Fondamentale sarà, per l'immagine della città oltre che per governare al meglio l'impatto del Giubileo, valutare la realizzazione di opere specifiche per gli eventi giubilari, come l'allestimento di aree per i grandi raduni ma anche il completamento di opere incompiute e interventi a forte valenza sociale e simbolica, a partire dalle periferie e dalla cura delle persone. Grande attenzione sarà riservata ai cammini dei pellegrini, ai luoghi di culto, alla fruibilità degli spazi pubblici, ma anche all'inclusione e alla solidarietà.

Una città che si prende cura degli ultimi è una città consapevole di aver bisogno di tutte e di tutti per tornare a crescere, come Papa Francesco ci indica col suo straordinario magistero.

Vogliamo dimostrarlo al mondo intero, e il Giubileo è la migliore delle occasioni per farlo.

Insieme al PNRR e al Giubileo, la candidatura di Roma all'Expo 2030 può segnare un lungo periodo di crescita e sviluppo per la Capitale.

L'Amministrazione, forte della statura internazionale della città, si impegnerà nella costruzione di un dossier della candidatura forte e all'altezza della sfida. Costituiremo una struttura ad hoc, non solo in grado di progettare una manifestazione attrattiva e un valore aggiunto per i Paesi che vi aderiranno, ma anche e soprattutto un impatto positivo per la città in termini di spazi rinnovati, di nuove infrastrutture di mobilità, di nuovi ecosistemi di crescita e lavoro.

Daremo vita ad un autorevole comitato promotore che veda protagonista la città, le sue forze produttive e sociali, le sue grandi competenze, la sua autorevolezza.

Parallelamente, ci impegneremo a costruire una solida rete diplomatica internazionale di sostegno alla candidatura, in vista del voto dei Paesi membri del BIE.

MACRO OBIETTIVO PROGRAMMATICO 2**LA CITTA' CHE FUNZIONA****LINEA PROGRAMMATICA 2.1****Una consiliatura costituente**

Codice Linea Programmatica	Descrizione Linea Programmatica	Codice Obiettivo Strategico	Descrizione Obiettivo Strategico	Codice Missione	Descrizione Missione	Codice Struttura	Descrizione Struttura
2.01	Una consiliatura costituente	2.01.01	Snellire la macchina burocratica del Campidoglio offrendo servizi efficaci efficienti e sicuri ai cittadini e alle imprese	01	Servizi istituzionali, generali e di gestione	AA	GABINETTO DEL SINDACO
						AB	DIPARTIMENTO CENTRALE APPALTI
						AC	SEGRETARIATO GENERALE
						AD	UFFICIO DELL'ASSEMBLEA CAPITOLINA
						AG	AVVOCATURA CAPITOLINA
						AQ	SCUOLA DI FORMAZIONE CAPITOLINA
						AR	UFFICIO RESPONSABILE PROTEZIONE DATI (RPD)
						FA	DIPARTIMENTO MONITORAGGIO QUALITA' DEL SERVIZIO E CUSTOMER CARE
						LA	DIPARTIMENTO VALORIZZAZIONE DEL PATRIMONIO E POLITICHE ABITATIVE
						LF	DIPARTIMENTO PROGRAMMAZIONE E ATTUAZIONE URBANISTICA
						LG	DIPARTIMENTO COORDINAMENTO SVILUPPO INFRASTRUTTURE E MANUTENZIONE URBANA
						LZ	DIPARTIMENTO GRANDI EVENTI, SPORT, TURISMO E MODA
						NB	DIPARTIMENTO PARI OPPORTUNITA'
						NC	DIPARTIMENTO DECENTRAMENTO, SERVIZI DELEGATI E CITTA' IN 15 MINUTI
						ND	DIPARTIMENTO PIANIFICAZIONE STRATEGICA E P.N.R.R.
NE	DIPARTIMENTO CYBERSECURITY E SICUREZZA						
SA	DIPARTIMENTO ORGANIZZAZIONE E RISORSE UMANE						



Codice Linea Programmatica	Descrizione Linea Programmatica	Codice Obiettivo Strategico	Descrizione Obiettivo Strategico	Codice Missione	Descrizione Missione	Codice Struttura	Descrizione Struttura
						SB	DIPARTIMENTO TRASFORMAZIONE DIGITALE
						SC	DIPARTIMENTO RISORSE ECONOMICHE
						SD	RAGIONERIA GENERALE
						SQ	DIPARTIMENTO PARTECIPATE
						TA	MUNICIPIO I
						TB	MUNICIPIO II
						TC	MUNICIPIO III
						TD	MUNICIPIO IV
						TE	MUNICIPIO V
						TF	MUNICIPIO VI
						TG	MUNICIPIO VII
						TH	MUNICIPIO VIII
						TI	MUNICIPIO IX
						TL	MUNICIPIO X
						TM	MUNICIPIO XI
						TN	MUNICIPIO XII
						TO	MUNICIPIO XIII
						TP	MUNICIPIO XIV
						TQ	MUNICIPIO XV
				03	Ordine pubblico e sicurezza	LN	DIPARTIMENTO SVILUPPO ECONOMICO ED ATTIVITA' PRODUTTIVE
						SC	DIPARTIMENTO RISORSE ECONOMICHE
						SG	CORPO DI POLIZIA LOCALE DI ROMA CAPITALE
				04	Istruzione e diritto allo studio	LE	DIPARTIMENTO SCUOLA, LAVORO E FORMAZIONE PROFESSIONALE
				05	Tutela e valorizzazione dei beni e attività culturali	AA	GABINETTO DEL SINDACO
						LB	SOVRINTENDENZA CAPITOLINA
						LC	DIPARTIMENTO ATTIVITA' CULTURALI
						LM	DIPARTIMENTO TUTELA AMBIENTALE
				06	Politiche giovanili, sport e tempo libero	LZ	DIPARTIMENTO GRANDI EVENTI, SPORT, TURISMO E MODA
						TF	MUNICIPIO VI
				07	Turismo	LZ	DIPARTIMENTO GRANDI EVENTI, SPORT, TURISMO E MODA
				08	Assetto del territorio ed edilizia abitativa	LB	SOVRINTENDENZA CAPITOLINA
						LF	DIPARTIMENTO PROGRAMMAZIONE E ATTUAZIONE URBANISTICA



Codice Linea Programmatica	Descrizione Linea Programmatica	Codice Obiettivo Strategico	Descrizione Obiettivo Strategico	Codice Missione	Descrizione Missione	Codice Struttura	Descrizione Struttura
						LN	DIPARTIMENTO SVILUPPO ECONOMICO ED ATTIVITA' PRODUTTIVE
				09	Sviluppo sostenibile e tutela del territorio e dell'ambiente	LM	DIPARTIMENTO TUTELA AMBIENTALE
						NA	DIPARTIMENTO CICLO DEI RIFIUTI
				10	Trasporti e diritto alla mobilità	LH	DIPARTIMENTO MOBILITA' SOSTENIBILE E TRASPORTI
				11	Soccorso civile	LT	DIPARTIMENTO PROTEZIONE CIVILE
				12	Diritti sociali, politiche sociali e famiglia	LD	DIPARTIMENTO POLITICHE SOCIALI E SALUTE
						LE	DIPARTIMENTO SCUOLA, LAVORO E FORMAZIONE PROFESSIONALE
						LM	DIPARTIMENTO TUTELA AMBIENTALE
						NB	DIPARTIMENTO PARI OPPORTUNITA'
				14	Sviluppo economico e competitività	LN	DIPARTIMENTO SVILUPPO ECONOMICO ED ATTIVITA' PRODUTTIVE
						TC	MUNICIPIO III
				15	Politiche per il lavoro e la formazione professionale	LM	DIPARTIMENTO TUTELA AMBIENTALE
				16	Agricoltura, politiche agroalimentari e pesca	LM	DIPARTIMENTO TUTELA AMBIENTALE
						LN	DIPARTIMENTO SVILUPPO ECONOMICO ED ATTIVITA' PRODUTTIVE
		2.01.02	Razionalizzazione ed efficientamento delle risorse finanziarie capitoline	01	Servizi istituzionali, generali e di gestione	SD	RAGIONERIA GENERALE
				08	Assetto del territorio ed edilizia abitativa	LF	DIPARTIMENTO PROGRAMMAZIONE E ATTUAZIONE URBANISTICA

L'Amministrazione avrà nei dirigenti e nei dipendenti di Roma Capitale degli alleati preziosi, con cui sarà instaurato un rapporto di leale collaborazione. Con il loro contributo disporremo una profonda riforma della macchina amministrativa, che deve poter recepire le innovazioni di cui abbiamo bisogno. Procederemo dunque a una reingegnerizzazione, rilettura e riscrittura complessiva dei processi e dei procedimenti amministrativi e una rilevante semplificazione della burocrazia capitolina. La digitalizzazione dell'amministrazione e dei servizi ai cittadini, l'innovazione organizzativa e delle procedure, l'investimento sulla



formazione e il reclutamento saranno le leve fondamentali per vincere la sfida di un'Amministrazione efficiente e vicina ai cittadini e alle imprese.

In questo quadro, lavoreremo per realizzare un nuovo e innovativo modello di riparto di funzioni e risorse tra strutture "centrali" (dipartimenti) e quelle dei quindici Municipi che dividono il territorio romano, così come da un'articolazione sul territorio di tutti i fornitori dei servizi pubblici.

Negli ultimi anni il percorso del decentramento infracomunale ha subito una battuta d'arresto. Lavoreremo per rilanciarlo consapevoli che esso è condizione non solo per rafforzare la democrazia e la partecipazione riavvicinando i cittadini all'amministrazione, ma anche per migliorare l'efficienza della macchina politico-amministrativa in una più chiara distinzione di compiti e responsabilità. Al Campidoglio va rafforzata la potestà di indirizzo, di controllo e sostitutiva mentre vanno incrementate le materie delegate, a partire dai servizi di prossimità.

Quanto ai rapporti con i livelli istituzionali superiori, Roma Capitale appronterà un Patto per Roma per una adeguata definizione dei poteri, che sarà sottoposto a Stato e Regione. A quest'ultima si chiederà il conferimento a Roma Capitale di alcune funzioni e compiti amministrativi, a partire dagli ambiti individuati dalla proposta di legge regionale 317/2016 (sviluppo economico e attività produttive, urbanistica e governo del territorio, trasporto pubblico locale, turismo, ambiente, beni, servizi e attività culturali), garantendone la piena attuazione.

L'Amministrazione seguirà da vicino il processo di riforma delle competenze, delle prerogative e delle risorse di Roma Capitale avviato in Parlamento, svolgendo un ruolo propositivo all'insegna della massima collaborazione con le istituzioni nazionali. Rivedere lo status della Capitale, attribuendole particolari forme di autonomia per consentirle di svolgere appieno le specifiche funzioni e responsabilità di Capitale deve essere inteso come interesse non solo della nostra città, ma del Paese tutto. Ci impegneremo, dunque, affinché venga riconosciuto a Roma lo status che la gran parte dei Paesi del mondo attribuiscono alla propria Capitale. La complessità e gli oneri con cui Roma e i romani si debbono misurare richiedono, su questo fronte, un impegno particolare che garantiremo in ogni passaggio.

LINEA PROGRAMMATICA 2.2

Una rinnovata governance societaria

Codice Linea Programmatica	Descrizione Linea Programmatica	Codice Obiettivo Strategico	Descrizione Obiettivo Strategico	Codice Missione	Descrizione Missione	Codice Struttura	Descrizione Struttura
2.02	Una rinnovata governance societaria	2.02.01	Indirizzo strategico e controllo operativo delle Società Partecipate	01	Servizi istituzionali, generali e di gestione	FA	DIPARTIMENTO MONITORAGGIO QUALITA' DEL SERVIZIO E CUSTOMER CARE
						SB	DIPARTIMENTO TRASFORMAZIONE DIGITALE
						SC	DIPARTIMENTO RISORSE ECONOMICHE
						SQ	DIPARTIMENTO PARTECIPATE
				03	Ordine pubblico e sicurezza	SC	DIPARTIMENTO RISORSE ECONOMICHE
				05	Tutela e valorizzazione dei beni e attività culturali	LB	SOVRINTENDENZA CAPITOLINA
						LC	DIPARTIMENTO ATTIVITA' CULTURALI
				08	Assetto del territorio ed edilizia abitativa	LF	DIPARTIMENTO PROGRAMMAZIONE E ATTUAZIONE URBANISTICA
				09	Sviluppo sostenibile e tutela del territorio e dell'ambiente	LG	DIPARTIMENTO COORDINAMENTO SVILUPPO INFRASTRUTTURE E MANUTENZIONE URBANA
						NA	DIPARTIMENTO CICLO DEI RIFIUTI
				10	Trasporti e diritto alla mobilità	LG	DIPARTIMENTO COORDINAMENTO SVILUPPO INFRASTRUTTURE E MANUTENZIONE URBANA
						LH	DIPARTIMENTO MOBILITA' SOSTENIBILE E TRASPORTI

Le aziende partecipate, oggi vissute come un peso e un problema da parte dei cittadini, verranno rilanciate, nella loro dimensione pubblica, nell'interesse della città. Promuoveremo un'operazione di riordino che abbia il soddisfacimento dell'utenza come linea guida fondamentale, rafforzeremo i controlli e il monitoraggio relativamente ai servizi erogati, favoriremo l'innovazione tecnologica ad ogni livello.

Garantiremo l'adeguato coordinamento tra l'esercizio delle funzioni di socio con i poteri di indirizzo e controllo relativi ai singoli servizi, da declinare anche su base territoriale, con sinergie tra i dipartimenti interessati e i Municipi. I risultati in termini di erogazione, efficienza e qualità dei servizi delle società partecipate saranno verificati periodicamente attraverso indicatori appositi, condivisi con i cittadini e oggetto di un rapporto sintetico che consenta di giudicarne l'operato, in collaborazione con l'Agenzia per il controllo e la qualità dei servizi pubblici locali.

LINEA PROGRAMMATICA 2.3**Un'alleanza tra Amministrazione e volontari**

Codice Linea Programmatica	Descrizione Linea Programmatica	Codice Obiettivo Strategico	Descrizione Obiettivo Strategico	Codice Missione	Descrizione Missione	Codice Struttura	Descrizione Struttura
2.03	Un'alleanza tra Amministrazione e volontari	2.03.01	Potenziamento del sistema della Protezione Civile di Roma Capitale	11	Soccorso civile	LT	DIPARTIMENTO PROTEZIONE CIVILE
				12	Diritti sociali, politiche sociali e famiglia	LD	DIPARTIMENTO POLITICHE SOCIALI E SALUTE

Roma supporterà attivamente il sistema di Protezione Civile di Roma Capitale per fronteggiare le quotidiane emergenze del territorio cittadino, potenziando il relativo Dipartimento. Ciò consentirà di recuperare un rapporto organico con il volontariato, di cui sarà garantito il coinvolgimento nei processi decisionali e nelle scelte operative. Questa azione passerà anche dalla garanzia di un'adeguata dotazione strategica in termini di strutture e poli logistici.

Nuove forme di collaborazione tra Amministrazione e cittadini saranno sperimentate in altri campi, come quello della pulizia straordinaria della città.

LINEA PROGRAMMATICA 2.4

Una città pulita

Codice Linea Programmatica	Descrizione Linea Programmatica	Codice Obiettivo Strategico	Descrizione Obiettivo Strategico	Codice Missione	Descrizione Missione	Codice Struttura	Descrizione Struttura
2.04	Una città pulita	2.04.01	Rilancio di AMA S.p.A. per una gestione integrata dei rifiuti in ottica Circular Economy	01	Servizi istituzionali, generali e di gestione	AA	GABINETTO DEL SINDACO
						TA	MUNICIPIO I
						TB	MUNICIPIO II
						TO	MUNICIPIO XIII
				09	Sviluppo sostenibile e tutela del territorio e dell'ambiente	NA	DIPARTIMENTO CICLO DEI RIFIUTI
						TB	MUNICIPIO II
						TC	MUNICIPIO III
						TD	MUNICIPIO IV
						TE	MUNICIPIO V
						TF	MUNICIPIO VI
						TG	MUNICIPIO VII
						TH	MUNICIPIO VIII
						TI	MUNICIPIO IX
						TL	MUNICIPIO X
						TM	MUNICIPIO XI
		TN	MUNICIPIO XII				
		TO	MUNICIPIO XIII				
		TP	MUNICIPIO XIV				
		TQ	MUNICIPIO XV				
		12	Diritti sociali, politiche sociali e famiglia	LM	DIPARTIMENTO TUTELA AMBIENTALE		
		2.04.02	Potenziamento della Raccolta Differenziata nel rispetto degli obiettivi Regionali	01	Servizi istituzionali, generali e di gestione	SC	DIPARTIMENTO RISORSE ECONOMICHE
						TA	MUNICIPIO I
						TB	MUNICIPIO II
						TC	MUNICIPIO III
						TD	MUNICIPIO IV
						TE	MUNICIPIO V
						TF	MUNICIPIO VI
TG	MUNICIPIO VII						
TH	MUNICIPIO VIII						
TI	MUNICIPIO IX						
TL	MUNICIPIO X						
TM	MUNICIPIO XI						
TN	MUNICIPIO XII						
TO	MUNICIPIO XIII						
TP	MUNICIPIO XIV						
TQ	MUNICIPIO XV						
09	Sviluppo sostenibile e tutela del territorio e dell'ambiente					NA	DIPARTIMENTO CICLO DEI RIFIUTI
2.04.03	Portare Roma in 5 anni all'autonomia industriale e	01	Servizi istituzionali, generali e di gestione	AA	GABINETTO DEL SINDACO		

Codice Linea Programmatica	Descrizione Linea Programmatica	Codice Obiettivo Strategico	Descrizione Obiettivo Strategico	Codice Missione	Descrizione Missione	Codice Struttura	Descrizione Struttura
			alla chiusura del ciclo dei rifiuti al 95%	09	Sviluppo sostenibile e tutela del territorio e dell'ambiente	NA	DIPARTIMENTO CICLO DEI RIFIUTI

Roma attualmente produce ogni anno circa 1,7 milioni di tonnellate di rifiuti urbani, il 60% del totale prodotto nella Regione Lazio, con una percentuale di raccolta differenziata ferma al 43,8%, lo stesso valore del 2016. Quest'ultimo risulta essere un dato particolarmente importante, perché significa maggiori quantitativi di rifiuto indifferenziato da conferire negli impianti di trattamento meccanico-biologico e di conseguenza maggiori scarti di lavorazione da inviare agli impianti che chiudono il ciclo, termovalorizzatori e discarica, con innalzamento dei costi di gestione.

L'insufficiente dotazione di impianti per il trattamento dei rifiuti urbani fa sì che ogni giorno circa 1.000 tonnellate di rifiuti vengono spediti in impianti situati in altri comuni o anche fuori Regione, con un costo molto elevato e una situazione di dipendenza dalla quale derivano una costante incertezza e disservizi nella regolarità del servizio di raccolta, con le conseguenze che tutti conosciamo.

Per restituire decoro e dignità alla città, oltre che un ambiente salubre in cui vivere alle romane e ai romani, intendiamo perseguire il duplice obiettivo di affrontare le criticità più urgenti e pianificare e realizzare un sistema di gestione integrata dei rifiuti autosufficiente, tecnologicamente avanzato, basato sui principi dell'economia circolare, cogliendone appieno i benefici ecologici ed economici e portandola a livelli di eccellenza rispetto alle altre grandi capitali d'Europa.

I risultati che intendiamo conseguire, anche grazie alle risorse del PNRR, sono un tangibile aumento della raccolta differenziata, la realizzazione di impianti all'avanguardia e la riduzione della Tari, che a Roma è tra le più alte del Paese.

Già prima della presentazione di queste linee programmatiche, è partito un Piano straordinario di pulizia della città di tipo "integrato", i cui capisaldi (aumento delle risorse dedicate, sinergia tra differenti interventi anche sulle caditoie, sulla potatura delle alberature e sull'illuminazione pubblica, accelerazione delle procedure e coordinamento permanente dei soggetti coinvolti) saranno successivamente messi a regime nella gestione ordinaria attraverso il coordinamento di più assessorati.

Per mantenere pulita la città, rilanceremo AMA, a fianco di un nuovo management. AMA cambierà la propria struttura, rafforzando la sua articolazione territoriale a livello di municipio, riprogettando i servizi di igiene ambientale sulla base delle caratteristiche e delle specificità di ciascun territorio.

Il rilancio dell'azienda dovrà affiancarsi alla chiusura del ciclo dei rifiuti, che passa non solo dall'aumento della raccolta differenziata ma dall'aumento dei centri di raccolta, potenziamento degli impianti che lo richiedono, realizzazione di ulteriori impianti di nuova generazione, da nuove modalità di raccolta e da una collaborazione crescente con le altre aziende municipalizzate.

La programmazione del fabbisogno impiantistico di Roma Capitale (trattamento e smaltimento) e azioni conseguenti, è decisiva per assicurare, nel tempo più breve possibile, la copertura dell'intera produzione di rifiuti cittadina. A riguardo, tra le misure che prevediamo, figura:

- l'estensione della raccolta del rifiuto organico per le utenze domestiche;
- la realizzazione di impianti di tritovagliatura per il pretrattamento dei rifiuti indifferenziati, da attivare per il tempo necessario alla progettazione e realizzazione di nuovi impianti per il riciclo;
- l'avvio della gara per la realizzazione dei due impianti di compostaggio con sezioni di digestione anaerobica, per ampliare la capacità di trattamento di rifiuti organici da differenziata;
- il potenziamento degli impianti di Maccarese con sezioni di digestione anaerobica, con il duplice vantaggio di annullare le emissioni di odori e di valorizzare la materia organica;
- la progettazione, autorizzazione e affidamento della realizzazione di ulteriori due impianti di compostaggio fino al completamento del fabbisogno comunale e di almeno una bioraffineria, per produrre biocarburanti, idrogeno o nuovi materiali dai rifiuti;



- il potenziamento della capacità di incenerimento a partire dal sito Acea di San Vittore;
- l'individuazione delle discariche di servizio previste dal piano regionale di gestione dei rifiuti;
- la realizzazione di stazioni di trasferimento dei rifiuti urbani indifferenziati e dei rifiuti da raccolta differenziata – almeno una per quadrante – al fine di depositare temporaneamente i rifiuti raccolti

LINEA PROGRAMMATICA 2.5**Una città dove è facile muoversi**

Codice Linea Programmatica	Descrizione Linea Programmatica	Codice Obiettivo Strategico	Descrizione Obiettivo Strategico	Codice Missione	Descrizione Missione	Codice Struttura	Descrizione Struttura
2.05	Una città dove è facile muoversi	2.05.01	Mobilità Sostenibile e condivisa	03	Ordine pubblico e sicurezza	SG	CORPO DI POLIZIA LOCALE DI ROMA CAPITALE
				10	Trasporti e diritto alla mobilità	LG	DIPARTIMENTO COORDINAMENTO SVILUPPO INFRASTRUTTURE E MANUTENZIONE URBANA
						LH	DIPARTIMENTO MOBILITA' SOSTENIBILE E TRASPORTI
		2.05.02	Nuovi investimenti in infrastrutture e Tecnologie	01	Servizi istituzionali, generali e di gestione	AB	DIPARTIMENTO CENTRALE APPALTI
						LA	DIPARTIMENTO VALORIZZAZIONE DEL PATRIMONIO E POLITICHE ABITATIVE
						SB	DIPARTIMENTO TRASFORMAZIONE DIGITALE
						TP	MUNICIPIO XIV
				03	Ordine pubblico e sicurezza	SG	CORPO DI POLIZIA LOCALE DI ROMA CAPITALE
				05	Tutela e valorizzazione dei beni e attività culturali	LB	SOVRINTENDENZA CAPITOLINA
						LC	DIPARTIMENTO ATTIVITA' CULTURALI
				08	Assetto del territorio ed edilizia abitativa	LF	DIPARTIMENTO PROGRAMMAZIONE E ATTUAZIONE URBANISTICA
						TD	MUNICIPIO IV
						TE	MUNICIPIO V
						TF	MUNICIPIO VI
						TN	MUNICIPIO XII
						TO	MUNICIPIO XIII
						TP	MUNICIPIO XIV
						TQ	MUNICIPIO XV
						TE	MUNICIPIO V
				09	Sviluppo sostenibile e tutela del territorio e dell'ambiente	TH	MUNICIPIO VIII
		TI	MUNICIPIO IX				
		TM	MUNICIPIO XI				
		TN	MUNICIPIO XII				
TO	MUNICIPIO XIII						
10	Trasporti e diritto alla mobilità	LG	DIPARTIMENTO COORDINAMENTO SVILUPPO INFRASTRUTTURE E MANUTENZIONE URBANA				
		LH	DIPARTIMENTO MOBILITA' SOSTENIBILE E TRASPORTI				

Codice Linea Programmatica	Descrizione Linea Programmatica	Codice Obiettivo Strategico	Descrizione Obiettivo Strategico	Codice Missione	Descrizione Missione	Codice Struttura	Descrizione Struttura
						TA	MUNICIPIO I
						TB	MUNICIPIO II
						TC	MUNICIPIO III
						TD	MUNICIPIO IV
						TE	MUNICIPIO V
						TF	MUNICIPIO VI
						TG	MUNICIPIO VII
						TI	MUNICIPIO IX
						TL	MUNICIPIO X
						TM	MUNICIPIO XI
						TN	MUNICIPIO XII
						TO	MUNICIPIO XIII
						TP	MUNICIPIO XIV
						TQ	MUNICIPIO XV
				14	Sviluppo economico e competitività	LN	DIPARTIMENTO SVILUPPO ECONOMICO ED ATTIVITA' PRODUTTIVE

L'obiettivo cardine attorno a cui cambieremo l'accessibilità e la mobilità a Roma è la riduzione dei costi per i cittadini e per l'ambiente del sistema attuale. È un obiettivo che accompagneremo con quello della garanzia dell'efficienza del sistema, che perseguiremo attraverso l'innovazione dei servizi e delle tecnologie, rivedendo le filiere organizzative e le modalità di erogazione, gli investimenti nelle reti su ferro e per l'elettrificazione delle flotte del trasporto pubblico.

Tra le necessità strutturali della mobilità romana c'è il potenziamento della governance del servizio, che perseguiremo seguendo tre linee d'azione:

- valorizzare e potenziare le competenze della macchina amministrativa comunale;
- razionalizzare il sistema e le competenze delle aziende e delle agenzie integrandole e coordinandole progressivamente nelle funzioni;
- eliminare le sovrapposizioni tra livello locale e regionale.

Una più stretta capacità di coordinamento, nell'ambito di strutture debitamente potenziate, favorirà gli interventi necessari a curare adeguatamente accessibilità e sicurezza, che saranno al primo posto nel nuovo sistema. In una conseguente complessiva riorganizzazione degli spazi urbani, che incoraggi gli spostamenti pedonali e in bicicletta, il trasporto collettivo e la mobilità sostenibile, interverremo sul miglioramento della sicurezza stradale, creeremo in tutta la città "strade scolastiche", nuove piste ciclabili adeguatamente progettate per gli spostamenti quotidiani e zone "protette" con particolari limiti di velocità o con il divieto dell'accesso dei mezzi a motore. Queste ultime avranno connotazioni aderenti al proposito dell'amministrazione di integrare, anche nella periferia, differenti funzioni urbane e creare luoghi "riconoscibili", anche in corrispondenza di presenze archeologiche.

Particolare attenzione sarà data alla manutenzione dei marciapiedi per renderli più sicuri e accessibili, all'adeguamento dei percorsi verso le stazioni e verso le attività di prossimità nei quartieri.

Alla mobilità dolce verranno dedicate linee di intervento specifiche, a partire dalla realizzazione del Grande raccordo anulare delle bici, già finanziato dal Ministero delle Infrastrutture, che rappresenterà innanzitutto un grande progetto di rigenerazione urbana, oltre che una spinta importante a favore della mobilità alternativa e non inquinante.

Questi interventi si inseriranno in un'organizzazione del traffico sostenibile e integrata con tutte le modalità di spostamento. Favoriremo l'intermodalità grazie a interventi dedicati, nuovi parcheggi di scambio, potenziamento dei servizi di sharing e taxi, misure per l'accessibilità pedonale sicura e senza barriere, che renderanno la mobilità romana più accessibile e intelligente.

L'innovazione tecnologica avrà un ruolo decisivo nella nostra azione amministrativa, seguendo il modello offerto dalla *Mobility as a service*, e sfruttando le possibilità esistenti in termini di digitalizzazione anche per costruire un unico punto di accesso e di pagamento per gli utenti a tutti i servizi di mobilità. Ripenseremo così gli spostamenti, ponendo le necessità dei singoli passeggeri al centro dell'offerta di servizi.

Le linee di trasporto su cui impianteremo queste innovazioni saranno progressivamente potenziate, completando i cantieri e producendo la progettazione necessaria a sbloccare gli ingenti finanziamenti disponibili su più livelli. La progettazione riguarderà interventi di breve e lungo periodo, a partire dalle tranvie e dalle metropolitane.

Priorità assoluta sarà data alle opere già finanziate dal PNRR e con altre fonti nazionali. Al fine di rispettare le strette scadenze previste saranno costituite strutture tecniche e amministrative dedicate che opereranno in stretto coordinamento con i Commissari governativi.

Proprio la cura del ferro sarà tra gli obiettivi chiave che sostanzieranno il nuovo indirizzo. Costruiremo un sistema integrato che veda nelle ferrovie e nelle metropolitane l'ossatura su cui innestare la nuova rete tranviaria e quella esistente (da riqualificare), con l'obiettivo di trasformare le tante stazioni ferroviarie in veri hub dell'intermodalità e nodi di scambio tra i servizi metropolitani e quelli urbani.

Nell'immediato sarà approvato il Piano Urbano per la Mobilità Sostenibile adeguandolo agli obiettivi dell'attuale amministrazione, in particolare riguardo le priorità di intervento sulla rete tranviaria, sulle metropolitane e sulle azioni di innovazione. Con la stessa finalità di garantire coerenza all'azione di governo entro i prossimi due anni sarà aggiornato anche Piano Generale del Traffico Urbano (PGTU) oramai fermo al 2015.

Il sistema di superficie conoscerà interventi di eguale portata trasformativa, che oltre al potenziamento e ridisegno dei servizi, prevederanno il rinnovo del parco veicoli in chiave green, agevolazioni tariffarie per i servizi periferici a carattere locale, il coordinamento a livello metropolitano con i servizi ferroviari e Cotral, un piano straordinario per l'adeguamento e messa in sicurezza di tutte le fermate, l'aumento della velocità commerciale dei mezzi attraverso la realizzazione di nuovi corridoi della mobilità, corsie preferenziali e il coordinamento dei semafori sui principali assi del trasporto pubblico.

La forte azione di potenziamento del trasporto pubblico, l'attivazione delle nuove linee tranviarie, l'apertura delle nuove stazioni del ferro, a partire da Pigneto e Colosseo, dei parcheggi di scambio in corso di realizzazione, le nuove linee forti su gomma di penetrazione all'anello ferroviario, il potenziamento del sistema della sosta tariffata come determinata dal PGTU vigente, sono tutte misure che consentiranno di migliorare il sistema di regolazione del traffico attuale decongestionando le aree più inquinate della città e contestualmente rafforzando il trasporto pubblico.

Nella realizzazione delle linee programmatiche sarà dato un ruolo di primo piano ad ATAC, che rilanceremo insieme alle migliaia di romani che ci lavorano. Investiremo sulle infrastrutture, rinnoveremo il parco mezzi, introdurremo servizi innovativi a chiamata per le aree periferiche, favoriremo la digitalizzazione dei punti di contatto tra cittadino e azienda, garantiremo adeguata formazione ai lavoratori.

Anche i taxi e gli Ncc saranno valorizzati, nell'ottica della riduzione del traffico e dell'integrazione della mobilità. Ad esempio, i taxi saranno coinvolti nell'introduzione dei servizi a chiamata. Su temi ordinari (turni) e straordinari (es. grandi eventi) coinvolgeremo regolarmente i rappresentanti di categoria. Sarà rafforzato il contrasto all'abusivismo.

Non da ultimo, interverremo sulla logistica urbana (pubblica e privata), che rappresenta una componente fondamentale dell'economia cittadina ma contemporaneamente si deve garantire la sua sostenibilità. Per ottenere un trasporto sostenibile per l'ambiente ed efficiente per gli operatori lavoreremo su tre livelli: trasformazione digitale, transizione ecologica e semplificazione normativa.

LINEA PROGRAMMATICA 2.6**La città unita, dalle periferie al centro**

Codice Linea Programmatica	Descrizione Linea Programmatica	Codice Obiettivo Strategico	Descrizione Obiettivo Strategico	Codice Missione	Descrizione Missione	Codice Struttura	Descrizione Struttura
2.06	La città unita, dalle periferie al centro	2.06.01	Roma in 15 minuti, Città Policentrica	01	Servizi istituzionali, generali e di gestione	LF	DIPARTIMENTO PROGRAMMAZIONE E ATTUAZIONE URBANISTICA
						LG	DIPARTIMENTO COORDINAMENTO SVILUPPO INFRASTRUTTURE E MANUTENZIONE URBANA
						NC	DIPARTIMENTO DECENTRAMENTO, SERVIZI DELEGATI E CITTA' IN 15 MINUTI
						SB	DIPARTIMENTO TRASFORMAZIONE DIGITALE
						TA	MUNICIPIO I
						TB	MUNICIPIO II
						TC	MUNICIPIO III
						TD	MUNICIPIO IV
						TE	MUNICIPIO V
						TF	MUNICIPIO VI
						TG	MUNICIPIO VII
						TH	MUNICIPIO VIII
						TI	MUNICIPIO IX
						TL	MUNICIPIO X
						TM	MUNICIPIO XI
				TN	MUNICIPIO XII		
				TO	MUNICIPIO XIII		
				TP	MUNICIPIO XIV		
				TQ	MUNICIPIO XV		
				05	Tutela e valorizzazione dei beni e attività culturali	TA	MUNICIPIO I
						TG	MUNICIPIO VII
						TP	MUNICIPIO XIV
				06	Politiche giovanili, sport e tempo libero	TE	MUNICIPIO V
				08	Assetto del territorio ed edilizia abitativa	LF	DIPARTIMENTO PROGRAMMAZIONE E ATTUAZIONE URBANISTICA
						LG	DIPARTIMENTO COORDINAMENTO SVILUPPO INFRASTRUTTURE E MANUTENZIONE URBANA
				09	Sviluppo sostenibile e tutela del territorio e dell'ambiente	LM	DIPARTIMENTO TUTELA AMBIENTALE
						TA	MUNICIPIO I
TB	MUNICIPIO II						
TC	MUNICIPIO III						
TD	MUNICIPIO IV						
TE	MUNICIPIO V						



Codice Linea Programmatica	Descrizione Linea Programmatica	Codice Obiettivo Strategico	Descrizione Obiettivo Strategico	Codice Missione	Descrizione Missione	Codice Struttura	Descrizione Struttura
						TF	MUNICIPIO VI
						TG	MUNICIPIO VII
						TH	MUNICIPIO VIII
						TI	MUNICIPIO IX
						TL	MUNICIPIO X
						TM	MUNICIPIO XI
						TN	MUNICIPIO XII
						TO	MUNICIPIO XIII
						TP	MUNICIPIO XIV
						TQ	MUNICIPIO XV

Riuniremo Roma, oggi divisa da profondi divari territoriali, attorno alla sua peculiare Forma Urbis, che ha al cuore le reti ambientali, ecologiche, il reticolo idrografico di superficie e il sistema dei parchi, intrecciato e intimamente connesso con il suo straordinario e diffuso patrimonio storico-culturale, e con il sistema romano della cultura e della conoscenza. Si tratta di risorse uniche, da tutelare e valorizzare. A questo fine saranno prese misure specifiche, come lo stop al consumo di suolo nell'Agro romano.

Attorno a questo disegno, condurremo un grande piano di rigenerazione urbana, restituendo alla città una forma e un ordine coerenti con i bisogni e le vite delle romane e dei romani.

Tra i nostri primi impegni ci sarà la costruzione di un patto con gli operatori del settore per orientarne gli interessi verso il recupero di edifici inutilizzati o sottoutilizzati (in particolare nelle aree commerciali e industriali), il riuso di quanto già costruito, la rigenerazione urbana, la realizzazione di infrastrutture e servizi pubblici, anche attraverso la possibile ricollocazione delle previsioni edificatorie e urbanistiche non attuate.

Recupero, riuso e rigenerazione urbana saranno dunque i punti cardine del Programma di rigenerazione che svilupperemo per usare in maniera sinergica gli incentivi nazionali, la legge regionale sulla rigenerazione urbana e i fondi del PNRR anche per la transizione verde. Per cogliere appieno questa grande opportunità promuoveremo inoltre un serio programma di semplificazione amministrativa: interverremo, quando necessario, sugli strumenti normativi da rivedere perché il Programma di rigenerazione di Roma non rimanga imbrigliato nelle maglie della burocrazia.

La semplificazione andrà di pari passo con l'eliminazione degli spazi di discrezionalità, per garantire gli investitori privati attraverso l'adozione di regole semplici e omogenee, e la trasparenza e responsabilità dell'azione amministrativa. La strada, ogni volta che sia possibile e appropriato sarà quella delle partnership pubblico-private (PPP) per aumentare il valore pubblico dell'investimento e favorire, allo stesso tempo, una maggiore presenza in città di grandi investitori privati.

Per conseguire questi obiettivi dovremo in primo luogo riorganizzare gli uffici e rivitalizzare le strutture tecnico/amministrative, costituite da personale per la maggior parte di grande esperienza e competenza, che andrà riorganizzato e incentivato, anche con opportuni processi di formazione ed aggiornamento.

Sarà inoltre prioritario smaltire la grande mole di procedimenti urbanistici in istruttoria, per dare un esito agli stessi ed evitare la crescita indiscriminata di contenziosi e commissariamenti. E' necessario recuperare certezza dei tempi e delle modalità attuative degli interventi al fine di non perdere credibilità e competitività a livello di sistema-città: la maggior parte degli investitori negli ultimi anni sono stati restii ad investire a Roma per l'incertezza sulle procedure tecnico/amministrative e sulle tempistiche autorizzative. In tale ottica sarà di fondamentale importanza promuovere una radicale opera di revisione dei processi e informatizzazione degli stessi, investendo fortemente nella dematerializzazione e digitalizzazione degli archivi cartacei e nell'adozione di procedure semplificate garantendo al tempo stesso la tracciabilità e la trasparenza dei procedimenti.

In particolare adotteremo le misure necessarie, quali:

- dotare il Comune di strutture dedicate alle azioni di monitoraggio necessarie per ridurre i tempi e i rischi urbanistici;
- riprendere i concorsi di architettura;
- intervenire sulle norme tecniche attuative del Piano regolatore generale e su alcuni degli strumenti previsti, anche al fine di recepire le innovazioni legislative a livello regionale e nazionale;
- semplificare e rendere omogenee tra i municipi le procedure per la corretta istruttoria dei procedimenti urbanistici anche nell'ottica del decentramento e del progressivo trasferimento di competenze sul governo del territorio;

- intervenire sulle situazioni più critiche dell'amministrazione, quali l'Ufficio condoni, e lo stallo in cui si trovano le Acru, che vanno rilanciate nelle parti più esterne della città sbloccando loro le risorse;
- completare le infrastrutture primarie e secondarie dei piani di zona dando impulso alla collaborazione avviata con Regione Lazio

- concentrare i programmi di rigenerazione su aree urbane omogenee, su cui coinvolgeremo i territori e le diverse vocazioni economiche, sociali e di formazione della città. Utilizzeremo i metodi innovativi già sperimentati in altre città italiane (secondo il modello post Expo Milano) per assicurare il massimo della partnership pubblico-private e la rapidità ed efficacia degli interventi.

Grazie al Programma di rigenerazione, Roma sosterrà gli spazi di incontro e socialità in ogni municipio.

Quella degli spazi sarà una politica fondamentale nell'ambito della rigenerazione urbana.

Per rigenerazione intendiamo sia la riqualificazione dello spazio pubblico per il quale si dovranno definire opportune linee di progettazione per aumentare la qualità del paesaggio urbano e per garantire i criteri ambientali minimi a cui sta lavorando il Ministero della Transizione Ecologica, sia la rigenerazione degli spazi urbani degradati.

In tale ottica sarà importante, anche nella prospettiva della città dei 15 minuti, favorire la realizzazione di progetti di "prossimità" coinvolgendo le comunità municipali e di quartiere per co-progettare con l'Amministrazione piani di azione locale che indichino azioni di breve, medio e lungo periodo ponendo come obiettivo finale la conclusione del processo di trasformazione del quartiere.

La rigenerazione di spazi urbani degradati potrà essere attuata anche mediante collocazione di attività produttive di "presidio" delle aree (in collaborazione con Assessorato Attività produttive) e l'utilizzo di procedure pubbliche di concessione di servizi. Per tali spazi potrà prevedersi anche la riqualificazione della viabilità limitrofa e l'inserimento di percorsi pedonali, elementi di arredo urbano, illuminazione pubblica, impianti di videosorveglianza e digitali attraverso programmi integrati che coinvolgono differenti assessorati. Per la rigenerazione di tali spazi degradati si potranno attivare anche concorsi di progettazione

Il tema della rigenerazione degli spazi intreccerà la politica per la casa, che sarà trattata più avanti, sostenendola.

Riguarderà inoltre la ristrutturazione e messa a fruizione di un elevato numero di centralità verdi, recuperando aree spesso abbandonate.

Infine, per compiere fino in fondo l'opera di rigenerazione urbana di cui Roma ha bisogno, ci impegneremo nel completamento:

delle analisi dei toponimi già approvati, per poter passare alla fase attuativa;

delle opere a scomputo in attesa di essere sbloccate;

delle opere incompiute, individuando le soluzioni più efficienti e funzionali alla vita cittadina.

LINEA PROGRAMMATICA 2.7**La città a basso consumo energetico**

Codice Linea Programmatica	Descrizione Linea Programmatica	Codice Obiettivo Strategico	Descrizione Obiettivo Strategico	Codice Missione	Descrizione Missione	Codice Struttura	Descrizione Struttura
2.07	La città a basso consumo energetico	2.07.01	Target Emissioni 0	01	Servizi istituzionali, generali e di gestione	AB	DIPARTIMENTO CENTRALE APPALTI
						LA	DIPARTIMENTO VALORIZZAZIONE DEL PATRIMONIO E POLITICHE ABITATIVE
						LG	DIPARTIMENTO COORDINAMENTO SVILUPPO INFRASTRUTTURE E MANUTENZIONE URBANA
						SA	DIPARTIMENTO ORGANIZZAZIONE E RISORSE UMANE
						TN	MUNICIPIO XII
				04	Istruzione e diritto allo studio	LG	DIPARTIMENTO COORDINAMENTO SVILUPPO INFRASTRUTTURE E MANUTENZIONE URBANA
						TA	MUNICIPIO I
						TB	MUNICIPIO II
						TC	MUNICIPIO III
						TD	MUNICIPIO IV
						TE	MUNICIPIO V
						TF	MUNICIPIO VI
						TG	MUNICIPIO VII
						TH	MUNICIPIO VIII
						TI	MUNICIPIO IX
						TL	MUNICIPIO X
						TM	MUNICIPIO XI
						TN	MUNICIPIO XII
						TO	MUNICIPIO XIII
						TP	MUNICIPIO XIV
				TQ	MUNICIPIO XV		
				08	Assetto del territorio ed edilizia abitativa	LF	DIPARTIMENTO PROGRAMMAZIONE E ATTUAZIONE URBANISTICA
						LG	DIPARTIMENTO COORDINAMENTO SVILUPPO INFRASTRUTTURE E MANUTENZIONE URBANA
				09	Sviluppo sostenibile e tutela del territorio e dell'ambiente	AA	GABINETTO DEL SINDACO
						NA	DIPARTIMENTO CICLO DEI RIFIUTI
				12	Diritti sociali, politiche sociali e famiglia	TA	MUNICIPIO I
						TB	MUNICIPIO II
TC	MUNICIPIO III						
TD	MUNICIPIO IV						
TE	MUNICIPIO V						
TF	MUNICIPIO VI						



Codice Linea Programmatica	Descrizione Linea Programmatica	Codice Obiettivo Strategico	Descrizione Obiettivo Strategico	Codice Missione	Descrizione Missione	Codice Struttura	Descrizione Struttura
						TG	MUNICIPIO VII
						TH	MUNICIPIO VIII
						TL	MUNICIPIO X
						TM	MUNICIPIO XI
						TN	MUNICIPIO XII
						TO	MUNICIPIO XIII
						TP	MUNICIPIO XIV
				14	Sviluppo economico e competitività	LN	DIPARTIMENTO SVILUPPO ECONOMICO ED ATTIVITA' PRODUTTIVE
		2.07.02	Nuovi progetti per Roma	01	Servizi istituzionali, generali e di gestione	LG	DIPARTIMENTO COORDINAMENTO SVILUPPO INFRASTRUTTURE E MANUTENZIONE URBANA
				15	Politiche per il lavoro e la formazione professionale	LE	DIPARTIMENTO SCUOLA, LAVORO E FORMAZIONE PROFESSIONALE

Realizzazione di interventi di efficientamento energetico (pannelli fotovoltaici e solari, cappotto termico, coibentazione coperture, sostituzione centrale di riscaldamento con pompa di calore più impianto a condensazione, realizzazione di impianto di climatizzazione estiva, sistemi di telecontrollo, misurazione e regolazione) di edifici scolastici, di edifici pubblici sedi di uffici del Comune e di edifici di edilizia residenziale pubblica mediante ricorso ai fondi PNRR e a formule innovative di Project financing pubblico-privato in campo energetico.

Si procederà alla realizzazione di interventi di efficientamento energetico, illuminazione pubblica integrati, laddove necessario, anche con la messa in sicurezza sismica di scuole ed edifici pubblici, che garantiscono il raggiungimento del fabbisogno di energia "quasi zero" (cosiddetto Nzeb – Nearly zero energy building).

La città a basso consumo energetico sarà garantita anche dalle azioni che saranno messe in atto in campo trasportistico (cura del ferro, acquisto di autobus elettrici, installazione di colonnine di ricarica elettrica, incentivazione di politiche per la mobilità dolce, ecc.).

Saranno, inoltre, incentivati programmi di riduzione dei consumi energetici che prevedono il coinvolgimento di attori e capitali privati nonché di piccole e medie imprese per la realizzazione delle opere, anche attraverso il ricorso alla formula del cosiddetto 110% e la sua applicazione al patrimonio ERP di Roma Capitale.

LINEA PROGRAMMATICA 2.8**La città della manutenzione intelligente e dei servizi digitali**

Codice Linea Programmatica	Descrizione Linea Programmatica	Codice Obiettivo Strategico	Descrizione Obiettivo Strategico	Codice Missione	Descrizione Missione	Codice Struttura	Descrizione Struttura
2.08	La città della manutenzione intelligente e dei servizi digitali	2.08.01	Ottimizzazione dell'user experience dei servizi digitali offerti ai city user (cittadini, imprese, pendolari, turisti, etc)	01	Servizi istituzionali, generali e di gestione	FA	DIPARTIMENTO MONITORAGGIO QUALITA' DEL SERVIZIO E CUSTOMER CARE
						LA	DIPARTIMENTO VALORIZZAZIONE DEL PATRIMONIO E POLITICHE ABITATIVE
						LF	DIPARTIMENTO PROGRAMMAZIONE E ATTUAZIONE URBANISTICA
						LG	DIPARTIMENTO COORDINAMENTO SVILUPPO INFRASTRUTTURE E MANUTENZIONE URBANA
						LZ	DIPARTIMENTO GRANDI EVENTI, SPORT, TURISMO E MODA
						NB	DIPARTIMENTO PARI OPPORTUNITA'
						NC	DIPARTIMENTO DECENTRAMENTO, SERVIZI DELEGATI E CITTA' IN 15 MINUTI
						NE	DIPARTIMENTO CYBERSECURITY E SICUREZZA
				SB	DIPARTIMENTO TRASFORMAZIONE DIGITALE		
				05	Tutela e valorizzazione dei beni e attività culturali	LC	DIPARTIMENTO ATTIVITA' CULTURALI
				06	Politiche giovanili, sport e tempo libero	LZ	DIPARTIMENTO GRANDI EVENTI, SPORT, TURISMO E MODA
				07	Turismo	LZ	DIPARTIMENTO GRANDI EVENTI, SPORT, TURISMO E MODA
				08	Assetto del territorio ed edilizia abitativa	LF	DIPARTIMENTO PROGRAMMAZIONE E ATTUAZIONE URBANISTICA
				10	Trasporti e diritto alla mobilità	LH	DIPARTIMENTO MOBILITA' SOSTENIBILE E TRASPORTI
12	Diritti sociali, politiche sociali e famiglia	LD	DIPARTIMENTO POLITICHE SOCIALI E SALUTE				

Codice Linea Programmatica	Descrizione Linea Programmatica	Codice Obiettivo Strategico	Descrizione Obiettivo Strategico	Codice Missione	Descrizione Missione	Codice Struttura	Descrizione Struttura
		2.08.02	Raccolta e gestione dei dati in modalità sicura della città come strumento volto alla definizione di policy data driven	01	Servizi istituzionali, generali e di gestione	LA	DIPARTIMENTO VALORIZZAZIONE DEL PATRIMONIO E POLITICHE ABITATIVE
						LG	DIPARTIMENTO COORDINAMENTO SVILUPPO INFRASTRUTTURE E MANUTENZIONE URBANA
						ND	DIPARTIMENTO PIANIFICAZIONE STRATEGICA E P.N.R.R.
						NE	DIPARTIMENTO CYBERSECURITY E SICUREZZA
						SB	DIPARTIMENTO TRASFORMAZIONE DIGITALE
				09	Sviluppo sostenibile e tutela del territorio e dell'ambiente	LM	DIPARTIMENTO TUTELA AMBIENTALE
				11	Soccorso civile	LT	DIPARTIMENTO PROTEZIONE CIVILE
				14	Sviluppo economico e competitività	LN	DIPARTIMENTO SVILUPPO ECONOMICO ED ATTIVITA' PRODUTTIVE

Gestiremo in maniera più efficace e tempestiva tutti gli ambiti della manutenzione della città, grazie alla raccolta sia dei dati dei principali servizi e attività sul territorio comunale, sia delle “tracce digitali” generate dai cittadini. Grazie a questa transizione digitale, anche in virtù degli investimenti nazionali, miglioreremo la qualità della vita e la sostenibilità ambientale e sociale assieme alla formazione del personale capitolino e alle potenzialità offerte dalle tecnologie innovative, l'amministrazione:

1. integrerà, correlerà e renderà disponibili, in formato open data, le informazioni provenienti dalle diverse sorgenti a supporto degli amministratori pubblici, dei cittadini, dei ricercatori e delle imprese;
2. analizzerà le dinamiche della città in ottica preventiva, per indirizzare gli interventi al fine di anticipare criticità e problemi;
3. supporterà con dati quantitativi e oggettivi la valutazione degli impatti di interventi infrastrutturali prima di attuarli effettivamente.

I flussi informativi saranno alla base di un nuovo modello di gestione, da un lato dei servizi ai cittadini e alle imprese, e dall'altro lato della manutenzione urbana.

Su questo solco, effettueremo la transizione verso il Campidoglio 4.0:

- rafforzando il ruolo del Responsabile per la Transizione digitale di Roma per portare all'interno dell'Amministrazione le migliori tecnologie per farne una città digitale, utilizzando le risorse disponibili con il PNRR;
- promuovendo lo strumento degli appalti innovativi per fronteggiare, attraverso l'innovazione di prodotto e di processo le sfide della città sostenibile, vivibile, intelligente: l'Amministrazione Comunale diverrà un laboratorio di innovazione per una “città amica del clima”;
- avviando un programma per la raccolta e la gestione coordinata dei dati prodotti dall'Amministrazione e dalle sue società partecipate, con l'obiettivo di creare un'intelligence di informazioni al servizio della città, del suo governo e del suo sviluppo.

Queste misure consentiranno di:

- promuovere una vera cittadinanza digitale. Cittadini e imprese saranno al centro delle attività di Roma Capitale, rivedendo tutti i servizi in chiave digitale (*digital first*), semplificando i rapporti tra questi e l'amministrazione pubblica e realizzando nuove opportunità, anche ricorrendo alle nuove tecnologie e promuovendo una più ampia partecipazione democratica.



- costruire un modello dinamico di città a Roma nel medio-lungo periodo mettendo insieme tre nuovi strumenti: il CIM (*City information modeling*), BIM (*Building information modeling*) e GIS (*Geographic information system*). Questo consentirà una maggiore trasparenza nei confronti dei cittadini e un cruscotto decisionale per il Comune per erogare servizi migliori, ma previa adeguata formazione delle strutture capitoline.
- effettuare seriamente la manutenzione urbana, intervenendo quanto prima sui problemi strutturali che si presentano su strade e edifici pubblici.
- garantire l'accessibilità a tutti i luoghi e servizi da parte di tutti. Roma verrà riqualificata in modo tale da garantire servizi adeguati e strutture senza barriere fisiche e virtuali così da consentire la fruibilità e l'accesso da parte di tutti, abitanti o turisti, compresi i non vedenti e gli anziani.

LINEA PROGRAMMATICA 2.9**La città del verde, del mare, dei fiumi**

Codice Linea Programmatica	Descrizione Linea Programmatica	Codice Obiettivo Strategico	Descrizione Obiettivo Strategico	Codice Missione	Descrizione Missione	Codice Struttura	Descrizione Struttura
2.09	La città del verde, del mare, dei fiumi	2.09.01	Riqualificazione e valorizzazione delle Ville Storiche, del verde e dei giardini di Roma	01	Servizi istituzionali, generali e di gestione	AB	DIPARTIMENTO CENTRALE APPALTI
						SB	DIPARTIMENTO TRASFORMAZIONE DIGITALE
						TB	MUNICIPIO II
						TC	MUNICIPIO III
						TD	MUNICIPIO IV
						TE	MUNICIPIO V
						TF	MUNICIPIO VI
						TG	MUNICIPIO VII
						TH	MUNICIPIO VIII
						TI	MUNICIPIO IX
						TL	MUNICIPIO X
						TM	MUNICIPIO XI
						TN	MUNICIPIO XII
						TO	MUNICIPIO XIII
						TP	MUNICIPIO XIV
				TQ	MUNICIPIO XV		
				05	Tutela e valorizzazione dei beni e attività culturali	LB	SOVRINTENDENZA CAPITOLINA
				06	Politiche giovanili, sport e tempo libero	LZ	DIPARTIMENTO GRANDI EVENTI, SPORT, TURISMO E MODA
				09	Sviluppo sostenibile e tutela del territorio e dell'ambiente	LA	DIPARTIMENTO VALORIZZAZIONE DEL PATRIMONIO E POLITICHE ABITATIVE
						LM	DIPARTIMENTO TUTELA AMBIENTALE
						TA	MUNICIPIO I
						TB	MUNICIPIO II
						TC	MUNICIPIO III
						TD	MUNICIPIO IV
						TE	MUNICIPIO V
						TF	MUNICIPIO VI
						TG	MUNICIPIO VII
						TH	MUNICIPIO VIII
						TI	MUNICIPIO IX
						TL	MUNICIPIO X
				TM	MUNICIPIO XI		
				TN	MUNICIPIO XII		
TO	MUNICIPIO XIII						
TP	MUNICIPIO XIV						
TQ	MUNICIPIO XV						

Codice Linea Programmatica	Descrizione Linea Programmatica	Codice Obiettivo Strategico	Descrizione Obiettivo Strategico	Codice Missione	Descrizione Missione	Codice Struttura	Descrizione Struttura
				15	Politiche per il lavoro e la formazione professionale	LM	DIPARTIMENTO TUTELA AMBIENTALE
		2.09.02	Valorizzazione del Mare e dei Fiumi di Roma	07	Turismo	LZ	DIPARTIMENTO GRANDI EVENTI, SPORT, TURISMO E MODA
				08	Assetto del territorio ed edilizia abitativa	LF	DIPARTIMENTO PROGRAMMAZIONE E ATTUAZIONE URBANISTICA
				09	Sviluppo sostenibile e tutela del territorio e dell'ambiente	AA	GABINETTO DEL SINDACO
						LG	DIPARTIMENTO COORDINAMENTO SVILUPPO INFRASTRUTTURE E MANUTENZIONE URBANA
						LM	DIPARTIMENTO TUTELA AMBIENTALE
						TL	MUNICIPIO X
				10	Trasporti e diritto alla mobilità	LG	DIPARTIMENTO COORDINAMENTO SVILUPPO INFRASTRUTTURE E MANUTENZIONE URBANA
		2.09.03	Benessere degli animali	09	Sviluppo sostenibile e tutela del territorio e dell'ambiente	LM	DIPARTIMENTO TUTELA AMBIENTALE
				16	Agricoltura, politiche agroalimentari e pesca	LM	DIPARTIMENTO TUTELA AMBIENTALE

Roma è la capitale più verde d'Europa con un'estensione di 470 kmq che copre più di un terzo dell'intero territorio comunale. Il verde pubblico (verde urbano ed aree naturali protette) supera di gran lunga quello di Berlino (265 kmq), Madrid (257 kmq) o Parigi (33 kmq). La costa del Mare di Roma si estende per oltre 18 km, con un ricchissimo entroterra. A questo vanno aggiunti i fiumi di Roma, il Tevere e l'Aniene, per comporre un patrimonio ambientale da tutelare e da valorizzare, per la qualità della vita, per la bio-diversità, per l'ecosistema della città e della sua sostenibilità anche sociale. E' un patrimonio complesso dal grande valore ambientale, paesaggistico, naturalistico, architettonico, storico, culturale e sociale, che vede ad 14 parchi urbani, della rete di Roma Natura, da valorizzare come vero fattore di connessione urbana.

In questo quadro, i punti di partenza sono rappresentati dalla necessità di rafforzare e rilanciare il Servizio Giardini dal punto di vista quantitativo e qualitativo per aumentarne le capacità tecniche, gestionali e di controllo sui servizi esternalizzati e dall'attuazione del decentramento amministrativo per la gestione delle aree verdi sotto i 20.000 mq con un passaggio di competenza dell'intera area verde (orizzontale, verticale, arredo e giochi). Contestualmente si procederà con appalti unici per interventi sul verde verticale e orizzontale sopra i 20.000 mq al fine di ottimizzare la programmazione degli interventi dal punto di vista qualitativo, economico e di tempi di intervento.

Proprio in merito al verde verticale, verrà rilanciato il "Tavolo di lavoro interdipartimentale sulle alberature" per l'adozione delle linee guida e protocolli, sullo schema del Piano di Monitoraggio e di gestione delle alberature con i piani del verde storico, archeologico, paesaggistico e cimiteriale la Definizione di linee guida e coordinamento con i municipi del piano di riforestazione urbana previsto dal PNRR e sulle principali problematiche esistenti. Proprio in merito a quest'ultimo aspetto, verrà costituita una task force ad hoc per

attuare immediatamente un “piano emergenziale” di cura endoterapica al fine di fermare la strage dei Pini attaccati dall’infestazione di *Toumeyella Parvicornis*.

Altro punto è la valorizzazione delle Ville Storiche come un patrimonio unico con un curatore responsabile che ne coordini in toto la gestione per il recupero e la rigenerazione. Proprio per questo si rende necessario aumentare e potenziare le infrastrutture che facilitino la fruizione cittadina nelle Ville rendendole realmente beni comuni. Si interverrà, quindi, per migliorarne l’accessibilità nonché la fruibilità per tutti con la riqualificazione o, ove mancanti, la realizzazione di aree ludiche, percorsi e aree per lo sport e il benessere, servizi igienici e la presenza di punti ristoro. Proprio l’utilizzo estensivo dello strumento della concessione a fronte dello sviluppo di servizi commerciali di qualità (ad esempio spazi di ristorazione in casali o giardini) consentirà un maggiore controllo dell’area abbinato alla cura e manutenzione.

Le aree verdi dovranno essere interessate in una gestione avanzata che esalti il protagonismo dei cittadini nella loro cura e valorizzazione, passando dal sistema dell’adozione a quello del patto di collaborazione e condivisione nel quale l’Amministrazione garantisca la cura e manutenzione del verde e il ruolo dei privati sia quello di intervenire al fine della migioria e/o per improntare l’utilizzo pubblico del giardino a vocazioni determinate (scientifica, sportiva, artistica, naturalistica...)

Il Tevere, l’Aniene e gli altri fiumi di Roma dovranno tornare ad essere parte integrante della vita della città. Per questo ripenseremo gli ambiti urbani tra città e fiume, aumentandone la sicurezza idraulica, la naturalità e la fruibilità. A questo fine, ridefiniremo i corridoi ecologici fluviali e rifunzionalizzeremo le aree urbane di margine della città confinanti con i fiumi.

Le aree limitrofe ai fiumi saranno oggetto di azioni di Rigenerazione urbana integrata. Promuoveremo progetti per la riqualificazione delle aree spondali con l’obiettivo di renderle fruibili alla cittadinanza, facilitando allo stesso tempo la realizzazione di un piano per la sicurezza delle sponde.

Per facilitare la rigenerazione del Tevere, promuoveremo una stretta sinergia istituzionale con gli altri soggetti preposti, a partire dalla Regione Lazio.

Infine, incentiveremo la conoscenza e la fruizione del verde e dei fiumi di Roma come leva di sviluppo e coesione sociale con la collaborazione di diversi soggetti sociali.

Anche il rapporto tra Roma e il mare sarà oggetto di una mirata azione amministrativa. Rilanceremo la vocazione mediterranea di Roma a partire dalla valorizzazione del suo litorale. Promuoveremo un Patto per la rinascita del Mare di Roma che comprenda istituzioni, associazioni, forze sociali e imprese per rigenerare Ostia e il suo entroterra, attraverso investimenti adeguati a potenziare le infrastrutture e i servizi. Approveremo poi il Piano di Utilizzazione degli Arenili di Roma, garantendo quote adeguate di spiaggia destinate alla pubblica fruizione e il superamento del Lungomuro e la riqualificazione del Lungomare, l’accessibilità delle persone disabili. Incentiveremo l’ammodernamento delle strutture balneari, e proteggeremo la costa attraverso un’opera di pianificazione da promuovere insieme alla Regione.

Alla cura dell’ambiente affiancheremo quella degli animali, il cui benessere ha un valore di protezione dell’ecosistema, oltre a toccare la vita di migliaia di cittadini. Rivitalizzeremo “l’Ufficio per i diritti degli animali”, per monitorare l’attuazione del Regolamento sulla tutela degli animali, amplieremo la ricettività delle strutture, che dovranno essere dignitose, e favoriremo la costruzione del primo grande ospedale pubblico veterinario del Paese. Infine, svilupperemo il Bioparco favorendone la funzione di centro per il recupero di animali selvatici provenienti anche dai circhi.

LINEA PROGRAMMATICA 2.10**Una comunità educante**

Codice Linea Programmatica	Descrizione Linea Programmatica	Codice Obiettivo Strategico	Descrizione Obiettivo Strategico	Codice Missione	Descrizione Missione	Codice Struttura	Descrizione Struttura
2.10	Una comunità educante	2.10.01	Buon funzionamento e cura degli edifici scolastici	01	Servizi istituzionali, generali e di gestione	LA	DIPARTIMENTO VALORIZZAZIONE DEL PATRIMONIO E POLITICHE ABITATIVE
						TA	MUNICIPIO I
						TN	MUNICIPIO XII
				04	Istruzione e diritto allo studio	LE	DIPARTIMENTO SCUOLA, LAVORO E FORMAZIONE PROFESSIONALE
						LG	DIPARTIMENTO COORDINAMENTO SVILUPPO INFRASTRUTTURE E MANUTENZIONE URBANA
						TA	MUNICIPIO I
						TB	MUNICIPIO II
						TC	MUNICIPIO III
						TD	MUNICIPIO IV
						TE	MUNICIPIO V
						TF	MUNICIPIO VI
						TG	MUNICIPIO VII
						TH	MUNICIPIO VIII
						TI	MUNICIPIO IX
						TL	MUNICIPIO X
						TM	MUNICIPIO XI
						TN	MUNICIPIO XII
						TO	MUNICIPIO XIII
						TP	MUNICIPIO XIV
						TQ	MUNICIPIO XV
				12	Diritti sociali, politiche sociali e famiglia	LE	DIPARTIMENTO SCUOLA, LAVORO E FORMAZIONE PROFESSIONALE
						LG	DIPARTIMENTO COORDINAMENTO SVILUPPO INFRASTRUTTURE E MANUTENZIONE URBANA
						TA	MUNICIPIO I
						TB	MUNICIPIO II
						TC	MUNICIPIO III
						TD	MUNICIPIO IV
						TE	MUNICIPIO V
TF	MUNICIPIO VI						
TG	MUNICIPIO VII						
TH	MUNICIPIO VIII						
TI	MUNICIPIO IX						
TL	MUNICIPIO X						
TM	MUNICIPIO XI						
TN	MUNICIPIO XII						
TO	MUNICIPIO XIII						
TP	MUNICIPIO XIV						

Codice Linea Programmatica	Descrizione Linea Programmatica	Codice Obiettivo Strategico	Descrizione Obiettivo Strategico	Codice Missione	Descrizione Missione	Codice Struttura	Descrizione Struttura		
						TQ	MUNICIPIO XV		
		2.10.02	Diffondere e implementare i servizi educativi e di istruzione per l'infanzia per innescare un circolo virtuoso a favore delle famiglie, dell'emancipazione economica delle donne	01	Servizi istituzionali, generali e di gestione	FA	DIPARTIMENTO MONITORAGGIO QUALITA' DEL SERVIZIO E CUSTOMER CARE		
						NC	DIPARTIMENTO DECENTRAMENTO, SERVIZI DELEGATI E CITTA' IN 15 MINUTI		
						LE	DIPARTIMENTO SCUOLA, LAVORO E FORMAZIONE PROFESSIONALE		
						04	Istruzione e diritto allo studio	TA	MUNICIPIO I
								TB	MUNICIPIO II
								TC	MUNICIPIO III
								TD	MUNICIPIO IV
								TE	MUNICIPIO V
								TF	MUNICIPIO VI
								TG	MUNICIPIO VII
								TH	MUNICIPIO VIII
								TI	MUNICIPIO IX
								TL	MUNICIPIO X
								TM	MUNICIPIO XI
								TN	MUNICIPIO XII
								TO	MUNICIPIO XIII
								TP	MUNICIPIO XIV
								TQ	MUNICIPIO XV
						12	Diritti sociali, politiche sociali e famiglia	LE	DIPARTIMENTO SCUOLA, LAVORO E FORMAZIONE PROFESSIONALE
								TA	MUNICIPIO I
								TB	MUNICIPIO II
								TC	MUNICIPIO III
								TD	MUNICIPIO IV
				TE	MUNICIPIO V				
				TF	MUNICIPIO VI				
				TG	MUNICIPIO VII				
				TH	MUNICIPIO VIII				
				TI	MUNICIPIO IX				
				TL	MUNICIPIO X				
				TM	MUNICIPIO XI				
				TN	MUNICIPIO XII				
				TO	MUNICIPIO XIII				
				TP	MUNICIPIO XIV				
				TQ	MUNICIPIO XV				

Per promuovere un futuro, duraturo cambiamento della società, diffonderemo e implementeremo i servizi educativi e di istruzione. Anche grazie agli strumenti offerti dalla normativa regionale, contrasteremo la povertà educativa e la dispersione scolastica. La linea di intervento su cui interverremo prioritariamente saranno le scuole dell'infanzia: aumenteremo i posti a disposizione a cominciare dalle zone dove maggiore è il bisogno in rapporto alla popolazione. Individueremo inoltre i criteri più adeguati a garantire un'offerta territorialmente in linea con quella delle famiglie e amplieremo la gratuità dei nidi.

Per consentire al Comune e ai Municipi di instaurare una collaborazione virtuosa anche con il privato sociale, daremo vita a un sistema integrato di servizi.

Quanto al tema degli spazi da destinare all'educazione, il Comune effettuerà una ricognizione degli immobili di proprietà comunale ove istituire nuovi servizi educativi, e allo stesso tempo migliorerà e metterà a norma le strutture esistenti.

Investiremo sulla professionalità e la valorizzazione del personale educativo, che l'Amministrazione coinvolgerà pienamente. In particolare, grazie all'ascolto dei coordinatori pedagogici interverremo per riorganizzarne le mansioni e i carichi di lavoro.

Nel lungo termine perseguiremo gli obiettivi del "Sistema integrato di educazione e di istruzione dalla nascita fino a sei anni" nazionale e della legge regionale del 2020. In questo solco, implementeremo i servizi educativi 0-3 e 3-6 (sistema integrato 0-6 anni), favorendo il passaggio con l'obiettivo di rendere il servizio educativo non più a domanda individuale ma universale. Conseguentemente:

Miglioreremo la qualità del servizio offerto, in maniera tale che sia competitivo e appetibile per le famiglie oltre che per l'esperienza educativa che le bambine e i bambini possono svolgere;

Faciliteremo il lavoro e il rapporto con l'Amministrazione delle associazioni accreditate per l'ingresso nel mondo scolastico;

Realizzeremo nuovi poli per l'infanzia 0-6 anni e incrementeremo quelli esistenti rafforzandoli sotto il profilo formativo del personale e strutturale (adeguata formazione e supervisione);

Implementeremo i servizi di sostegno alla genitorialità come "Spazio insieme" e "Spazio lettura", prevedendo un'adeguata formazione del personale e la necessaria supervisione, prevedendo percorsi d'inclusione per i genitori stranieri;

Lanceremo un piano di monitoraggio e manutenzione ordinario allo scopo di riqualificare le strutture, assicurare l'efficientamento energetico e garantire adeguati spazi verdi;

Combatteremo fermamente l'abusivismo attraverso l'azione di monitoraggio e verifica, attribuita all'ente locale di prossimità dalle normative nazionali e regionali;

Rilascieremo le autorizzazioni al funzionamento superando le differenziazioni municipali;

Garantiremo formazione di qualità per tutto il personale educativo dei nidi e quello insegnante della scuola dell'infanzia, coordinatori compresi, usufruendo – sotto il controllo pubblico e tramite tavoli di co-programmazione – delle eccellenze delle agenzie formative riconosciute e accreditate e rivedendo il sistema delle attribuzioni del personale supplente;

Daremo impulso alla partecipazione delle famiglie agli organi di gestione e consigli di scuola.

Ci impegneremo per le scuole aperte. Crediamo che le scuole possano e debbano rappresentare un'infrastruttura sociale fondamentale anche oltre l'orario scolastico, con attività rivolte al territorio tutto che vedano il protagonismo della comunità scolastica, soprattutto nelle aree della città più svantaggiate dal punto di vista economico e culturale.

Capitolo a sé è costituito dalla manutenzione dei plessi scolastici di competenza comunale. Interverremo per la messa in sicurezza degli edifici, che condurremo a partire dalle situazioni più critiche.

MACRO OBIETTIVO PROGRAMMATICO 3**LA CITTA' CHE CRESCE E LAVORA****LINEA PROGRAMMATICA 3.1****Un nuovo patto per il lavoro e lo sviluppo sostenibile**

Codice Linea Programmatica	Descrizione Linea Programmatica	Codice Obiettivo Strategico	Descrizione Obiettivo Strategico	Codice Missione	Descrizione Missione	Codice Struttura	Descrizione Struttura
3.01	Un nuovo patto per il lavoro e lo sviluppo sostenibile	3.01.01	Un patto per il lavoro: un nuovo modello sociale ed economico, basato su partecipazione, inclusione e crescita, di chi lavora e di chi crea lavoro	01	Servizi istituzionali, generali e di gestione	AQ	SCUOLA DI FORMAZIONE CAPITOLINA
						SA	DIPARTIMENTO ORGANIZZAZIONE E RISORSE UMANE
						SB	DIPARTIMENTO TRASFORMAZIONE DIGITALE
				14	Sviluppo economico e competitività	LN	DIPARTIMENTO SVILUPPO ECONOMICO ED ATTIVITA' PRODUTTIVE
15	Politiche per il lavoro e la formazione professionale	LE	DIPARTIMENTO SCUOLA, LAVORO E FORMAZIONE PROFESSIONALE				

Promuoveremo una stagione di concertazione territoriale tra l'Amministrazione capitolina, i sindacati, le imprese, le associazioni dell'economia cittadina, le strutture scolastiche e le Università, per includerle sistematicamente e con trasparenza nei processi necessari alla ripresa dell'economia e dell'occupazione.

Il Patto costituirà un riconoscimento, così come un'assunzione di responsabilità. Attraverso il Patto, sanciremo un metodo all'insegna dell'apertura, dell'inclusione e della condivisione.

Gli ambiti che saranno individuati dal Patto sono quattro:

1. La fornitura di servizi pubblici e la *governance* delle aziende municipalizzate, con l'obiettivo di ottenere una maggiore partecipazione responsabile da parte dei lavoratori e delle loro organizzazioni nonché dei cittadini; aumentare la qualità del lavoro e l'efficienza delle aziende; assicurare la trasparenza e la solidità delle scelte industriali per assicurare ai cittadini migliori servizi ed aumentare l'occupazione attraverso la gestione pubblica diretta efficace ed efficiente.
2. La definizione di politiche per attrarre investimenti che abbiano ricadute di lungo periodo, creando occupazione in settori ad alto valore aggiunto che creino posti di lavoro stabile e ben retribuito;
3. L'Attuazione di un sistema di welfare locale più attivo ed inclusivo, in chiave di maggiore protezione sociale e maggiori investimenti nella formazione, per formare una classe di lavoratori altamente qualificati e adeguatamente retribuiti;
4. La lotta alle disuguaglianze socioeconomiche ed il crescente disagio sociale che colpisce vasti territori di Roma Capitale.

L'Amministrazione lavorerà per contrastare attivamente il ricorso al lavoro nero e assicurare la tutela della dignità del lavoro e degli standard di sicurezza e creare un "marchio di qualità del lavoro a Roma Capitale", allo scopo di certificare e ove possibile premiare i pubblici esercizi e le aziende private che privilegiano le forme contrattuali più stabili e garantite.

Sarà, inoltre, stabilito un osservatorio del settore delle piattaforme digitali che operano a Roma, in continuità e collaborazione con il lavoro avviato dalla Regione Lazio, al fine di favorire, nell'ambito delle competenze e funzioni proprie del Comune, politiche di sostegno alle lavoratrici, ai lavoratori e alle imprese che applicano i CCNL. Provvederemo ad elaborare piani per la creazione di nuova occupazione in progetti di imprenditoria e



innovazione sociale che vedano protagonisti i quartieri, i municipi, le fondazioni bancarie, le università e le scuole tecniche professionali e i soggetti del Terzo Settore.

Creazione dell’Agenzia del lavoro e della Formazione: costituiremo, in stretto raccordo con la Regione Lazio, una struttura unica di servizi comunali e regionali per assicurare lo sviluppo di progetti di impiego e reimpiego in favore di disoccupati, inattivi e persone in cerca di prima occupazione. L’agenzia opererà in stretta sinergia con soggetti pubblici (Cassa Depositi e Prestiti, Invitalia) e privati (fondazioni bancarie, investitori istituzionali) finanziando progetti a carattere fortemente innovativo, soprattutto nelle aree della città in cui sono più elevati la disoccupazione e il rischio esclusione sociale.

La macchina comunale è essenziale per la trasformazione della città: Roma Capitale diventerà un datore di lavoro modello: sul piano dei diritti, dell’organizzazione, della formazione dei dipendenti. Attueremo un programma di modernizzazione dell’apparato amministrativo bloccando ogni nuova esternalizzazione ed avviando una progressiva internalizzazione dei servizi pubblici essenziali e del personale che vi lavora, mireremo, inoltre al contrasto della precarizzazione dei lavoratori coinvolti nella fornitura di servizi pubblici essenziali, anche con il ricorso a clausole sociali, ambientali e di genere negli appalti pubblici di Roma.

LINEA PROGRAMMATICA 3.2

La città delle arti, della scienza, della creatività e del talento

Codice Linea Programmatica	Descrizione Linea Programmatica	Codice Obiettivo Strategico	Descrizione Obiettivo Strategico	Codice Missione	Descrizione Missione	Codice Struttura	Descrizione Struttura
3.02	La città delle arti, della scienza, della creatività e del talento	3.02.01	Cultura il volano di uno sviluppo sostenibile, intelligente e inclusivo.	01	Servizi istituzionali, generali e di gestione	AA	GABINETTO DEL SINDACO
						LA	DIPARTIMENTO VALORIZZAZIONE DEL PATRIMONIO E POLITICHE ABITATIVE
						NB	DIPARTIMENTO PARI OPPORTUNITA'
						NC	DIPARTIMENTO DECENTRAMENTO, SERVIZI DELEGATI E CITTA' IN 15 MINUTI
						TD	MUNICIPIO IV
				05	Tutela e valorizzazione dei beni e attività culturali	LB	SOVRINTENDENZA CAPITOLINA
						LC	DIPARTIMENTO ATTIVITA' CULTURALI
						TA	MUNICIPIO I
						TB	MUNICIPIO II
						TC	MUNICIPIO III
						TD	MUNICIPIO IV
						TE	MUNICIPIO V
						TF	MUNICIPIO VI
						TG	MUNICIPIO VII
						TH	MUNICIPIO VIII
						TI	MUNICIPIO IX
						TL	MUNICIPIO X
						TM	MUNICIPIO XI
						TN	MUNICIPIO XII
						TO	MUNICIPIO XIII
				TP	MUNICIPIO XIV		
				TQ	MUNICIPIO XV		
				08	Assetto del territorio ed edilizia abitativa	LF	DIPARTIMENTO PROGRAMMAZIONE E ATTUAZIONE URBANISTICA
				12	Diritti sociali, politiche sociali e famiglia	NB	DIPARTIMENTO PARI OPPORTUNITA'
				14	Sviluppo economico e competitività	LN	DIPARTIMENTO SVILUPPO ECONOMICO ED ATTIVITA' PRODUTTIVE
TB	MUNICIPIO II						
TE	MUNICIPIO V						
TI	MUNICIPIO IX						
TM	MUNICIPIO XI						
TP	MUNICIPIO XIV						

La cultura prodotta e fruita a Roma è da sempre un elemento fondamentale dell'identità del nostro paese e cardine della sua proiezione nel mondo.

La vita culturale, intrecciata allo sviluppo di conoscenza, sarà il volano dello sviluppo sostenibile, intelligente ed inclusivo di Roma: svilupperemo un approccio che generi un'offerta più ampia della città, che stimoli la capacità di immaginare opportunità differenziate rivolte agli abitanti, agli operatori e ai target turistici con

interessi diversi. Un approccio che favorisca sinergie tra attori privati e pubblici nella promozione e nella pianificazione di un'offerta complessiva della città.

Per un nuovo approccio partecipato e unitario, agiremo su queste direttrici:

Istituiremo un "Consiglio della Cultura di Roma", presieduto dal Sindaco, che rafforzerà il rapporto con i principali attori istituzionali e i diversi protagonisti del mondo della cultura e della conoscenza, con funzioni di coordinamento, per disegnare un piano d'azione strategico che accresca insieme la libertà e diversificazione dell'iniziativa e dell'offerta culturale. In tale ottica daremo vita a una collaborazione sistematica con i Municipi per favorire un decentramento culturale di qualità, attraverso la co-programmazione di programmi pubblici e il coordinamento dell'offerta culturale. Promuoveremo inoltre un rafforzamento, in ogni ambito, della cooperazione e co-progettazione tra le istituzioni culturali, e tra queste e gli operatori privati, per sostenere anche l'iniziativa privata di valore culturale. Ed in tale approccio partecipativo coinvolgeremo le scuole come nodi della rete culturale cittadina.

Per includere la società civile nelle politiche culturali, renderemo protagonisti i movimenti dal basso, le emergenze artistiche, le associazioni sul territorio, i centri culturali formali e informali, italiani e internazionali, attraverso un quadro normativo più chiaro e innovativo, basato sulla legge sui beni comuni del 2019 della Regione Lazio, che va valorizzata con un riferimento esplicito anche agli spazi per la cultura.

Sosterremo attivamente i luoghi della cultura, sia completando i progetti di destinazione rimasti inattuati, sia creando centri culturali strategici.

Anche all'impresa culturale sarà dedicata un'attenta azione amministrativa. Ne promuoveremo il sostegno, specie negli ambiti più colpiti dalla trasformazione dei consumi culturali, a partire da teatri e sale cinematografiche, attraverso interventi che sostengano la domanda (ad esempio gli abbonamenti) e l'innovazione dell'offerta, oltre che attraverso investimenti per l'adeguamento migliorativo dei luoghi, con nuove e semplificate regole per lo svolgimento di attività commerciali collegate alle sale.

A questo, si accompagnerà il potenziamento dei servizi culturali pubblici. Potenzieremo la rete delle Biblioteche comunali di quartiere, che vanno estese e rese sempre più centri culturali polivalenti per favorire l'accesso a tutti gli altri prodotti culturali e, in primo luogo, ai servizi digitali (con connessioni di qualità), alla promozione della creatività giovanile locale, con spazi liberi di incontro e sperimentazione e con orari estesi, rafforzandone la collaborazione strategica e la sinergia con le principali istituzioni culturali di Roma Capitale. Al pari, sarà dato impulso e sostegno alle librerie indipendenti, che svolgono una funzione culturale essenziale, di presidio e di incontro nei quartieri, con misure mirate.

Quanto alla rete museale, avendo Roma una storia museale stratificata e diffusa, ci impegneremo a proteggerla e valorizzarla con iniziative concrete e investimenti importanti. Ma Roma è anche un museo diffuso che salvaguarderemo e, soprattutto, renderemo fruibile attraverso competenze, accordi e investimenti nella cultura, a partire dal personale specializzato.

Nell'elaborazione dei dettagli della nostra strategia di valorizzazione dei musei di Roma Capitale metteremo al centro l'ascolto e l'inclusione della comunità scientifica per l'attuazione di un piano strategico che verrà sviluppato attraverso l'elaborazione di un sistema di *governance* atto ad integrare e coordinare la gestione e la fruizione di musei e aree archeologiche appartenenti a diversi soggetti (Stato, Roma Capitale etc.).

Si promuoverà l'Istituzione di una "Unità integrata territoriale per il patrimonio culturale", ovvero la creazione del cosiddetto "*policlinico del patrimonio culturale*" che coordini l'operato di Università, CNR, Soprintendenze, Musei, Parchi e Terzo Settore con lo scopo di elaborare e valorizzare la memoria della città di Roma che è stata il cuore e il centro della civiltà occidentale. Tale iniziativa va realizzata partendo dal protocollo del dicembre 2020 tra Miur e MiC e utilizzando le ingenti risorse messe a disposizione dal PNRR nel campo del patrimonio culturale.

Nella prospettiva di porre il cittadino quale soggetto attore, sarà sviluppata la gestione partecipata del patrimonio culturale diffuso e minore, che veda gli stessi cittadini protagonisti della loro tutela, valorizzazione e godimento da parte delle comunità.

Il rilancio del comparto culturale romano passerà dalla tutela della dignità dei suoi lavoratori.

Promuoveremo l'incentivazione e la regolarizzazione delle diverse tipologie di contratti di lavoro con meccanismi premiali efficaci per la concessione del patrocinio o finanziamenti in presenza di standard occupazionali, sociali e ambientali. Inoltre, incentiveremo l'imprenditoria culturale giovanile e delle imprese del Terzo Settore, anche attraverso un processo di semplificazione delle procedure amministrative.

LINEA PROGRAMMATICA 3.3**La città dell'università, della ricerca, dell'innovazione, dell'impresa**

Codice Linea Programmatica	Descrizione Linea Programmatica	Codice Obiettivo Strategico	Descrizione Obiettivo Strategico	Codice Missione	Descrizione Missione	Codice Struttura	Descrizione Struttura
3.03	La città dell'università, della ricerca, dell'innovazione, dell'impresa	3.03.02	Nascita, concentrazione e rafforzamento di ecosistemi dell'innovazione: non solo smart city, ma anche knowledge city	01	Servizi istituzionali, generali e di gestione	AA	GABINETTO DEL SINDACO
						LA	DIPARTIMENTO VALORIZZAZIONE DEL PATRIMONIO E POLITICHE ABITATIVE
						NC	DIPARTIMENTO DECENTRAMENTO, SERVIZI DELEGATI E CITTA' IN 15 MINUTI
						TA	MUNICIPIO I
						TB	MUNICIPIO II
						TC	MUNICIPIO III
						TD	MUNICIPIO IV
						TE	MUNICIPIO V
						TF	MUNICIPIO VI
						TG	MUNICIPIO VII
						TH	MUNICIPIO VIII
						TI	MUNICIPIO IX
						TL	MUNICIPIO X
						TM	MUNICIPIO XI
						TN	MUNICIPIO XII
				TO	MUNICIPIO XIII		
				TP	MUNICIPIO XIV		
				TQ	MUNICIPIO XV		
				08	Assetto del territorio ed edilizia abitativa	LF	DIPARTIMENTO PROGRAMMAZIONE E ATTUAZIONE URBANISTICA
						LG	DIPARTIMENTO COORDINAMENTO SVILUPPO INFRASTRUTTURE E MANUTENZIONE URBANA
							TM
				14	Sviluppo economico e competitività	LN	DIPARTIMENTO SVILUPPO ECONOMICO ED ATTIVITA' PRODUTTIVE
				15	Politiche per il lavoro e la formazione professionale	LE	DIPARTIMENTO SCUOLA, LAVORO E FORMAZIONE PROFESSIONALE

Oggi viviamo nel tempo in cui la conoscenza è il principale fattore di crescita e sviluppo economico. L'innovazione dipende sempre più dal connubio virtuoso tra ricerca pubblica, finanza, industria privata. Questo avviene dove si concentrano le persone che la fanno, dove avvengono collisioni di idee, dove esistono gli strumenti che la rendono possibile. Faremo di Roma un luogo in cui avvengono questi processi.

Considerato che lo sviluppo è sempre più basato su tecnologia, conoscenza, multidisciplinarietà e contaminazione, il Comune svolgerà un ruolo propulsore e di raccordo: rafforzare le connessioni tra il tessuto imprenditoriale di Roma e l'Amministrazione pubblica. Il Comune si confronterà con gli *stakeholders* dando l'indirizzo strategico, canalizzando le risorse disponibili (a cominciare da quelle imminenti del PNRR), assicurando le condizioni di contesto – le infrastrutture e le regole urbanistiche – più vantaggiose per fare impresa a Roma.

Per questa ragione favoriremo la nascita, la concentrazione e il rafforzamento di ecosistemi dell'innovazione: non solo *smart city*, dunque, ma anche *knowledge city*.

Il motore delle azioni da porre in essere sarà la creazione del "Consiglio dello sviluppo economico di Roma", un punto di dialogo diretto con il Sindaco, in cui siederanno ricercatori, imprenditori ed operatori della finanza con competenze di indirizzo e impulso sul futuro della città.

In maniera inclusiva, e capitalizzando sulle risorse del PNRR, si lavorerà principalmente in ambiti specifici: l'attuazione di grandi progetti innovativi, il sostegno alla ricerca, la digitalizzazione del Campidoglio, il sostegno alle imprese e creatività diffuse, le politiche di reindustrializzazione.

Grande prestigio avrà il Comitato Scientifico di Roma Capitale, che costituiranno affidandone la presidenza al premio Nobel Giorgio Parisi, che si occuperà di scienza, innovazione e politiche urbane, a partire dallo studio dei dati e dei fenomeni complessi, della modellizzazione della mobilità e della transizione energetica, ma anche di temi come la sperimentazione dell'educazione scientifica fin dalle scuole dell'infanzia.

Nell'ottica dell'implementazione di grandi progetti di sviluppo economico, il Comune darà pieno sostegno al Progetto "Rome Technopole" sviluppato dalle tre Università statali di Roma con Unindustria e la Regione Lazio, per dare vita a una nuova Fondazione di ricerca e formazione allo scopo di rafforzare l'ecosistema, le relazioni tra ricerca e industria, le connessioni internazionali e stimolare la domanda di innovazione a Roma mediante la creazione di infrastrutture di ricerca altamente innovative e competitive.

Le Università costituiranno un interlocutore fondamentale, forti di una popolazione di circa duecentomila studenti, distribuiti in quattro Università statali, sei Università non-statali, sei Università telematiche, e ventiquattro Atenei Pontifici. Si tratta di un eco-sistema della ricerca senza eguali in Europa, che valorizzeremo a beneficio dell'intera città. Cureremo, in particolare, dal punto di vista dell'efficientamento energetico, il patrimonio immobiliare legato alla ricerca, supporteremo la residenzialità dei giovani ricercatori, amplieremo i servizi e valorizzeremo i programmi di terza missione degli Atenei e degli Istituti di ricerca romani, per meglio comunicare e disseminare all'esterno il patrimonio storico, artistico e archeologico della città grazie ai nuovi mezzi della creatività digitale e tridimensionale.

Le Università sono incubatrici di innovazione. Ed è proprio la diffusione dell'innovazione ad essere al cuore della futura azione amministrativa.

Roma si impegnerà nella creazione di una rete cittadina di innovazione digitale (il "Digital Innovation Hub") nei municipi per la transizione digitale e sostenibile delle imprese e per avvicinarle a servizi tecnologici e di creatività, con spazio per incubatori di *start-up* per una loro diffusione nel territorio di Roma;

Daremo attuazione alla previsione della Città della Scienza: un *hub* che metterà in rete le eccellenze scientifiche già presenti nella città per la diffusione della conoscenza, e la sperimentazione creativa nella interazione con gli altri saperi della città, come ad esempio nel dialogo già proficuo tra Intelligenza Artificiale e Arte Contemporanea.

Inoltre, sosterranno attivamente la ricerca scientifica a Roma, promuovendo programmi mirati circa gli spazi, la residenzialità e i servizi agli studenti e la promozione di programmi di scambio e collaborazione con Università, Enti di ricerca e imprese. potenziare

Attueremo poi una politica di sostegno alle imprese e alle creatività diffuse, che si concretizzerà, oltre a quanto già indicato nelle presenti Linee, nel costante supporto alla creazione di una rete di spazi di *co-working* diffusi nella città, vere e proprie Officine Municipali, per aprire opportunità di lavoro ai lavoratori dipendenti ed autonomi della città, favorire la loro ripresa dopo il passaggio difficilissimo del Covid-19 e nel Supporto alla localizzazione di *start-up*, anche internazionali nel territorio di Roma, in collaborazione con l'Agenzia per l'attrazione di investimenti, privilegiando Politiche di accesso facilitato al Comune e nelle aziende partecipate. Aiuteremo in questo solco la diffusione delle innovazioni generate dalle *start up* e dalle PMI innovative romane. Anche il settore industriale merita la massima considerazione. Roma si impegnerà in operazioni di convinto rilancio della sua industria, forte delle eccellenze che ospita in campi fondamentali, come l'aerospazio e la farmaceutica. Su questo tessuto concentreremo le azioni di politica industriale cittadina, attraverso una duplice strategia. Si lavorerà, infatti, per creare un efficiente ecosistema intorno ai distretti industriali presenti per garantire vantaggi competitivi di carattere infrastrutturale per le aziende, incentivandone la localizzazione sul territorio e per Individuare e riutilizzare i siti dismessi presenti a Roma per favorire la reindustrializzazione dell'ecosistema romano, favorendo non solo imprese del territorio, ma anche l'insediamento di multinazionali straniere in sinergia con l'agenzia per l'attrazione degli investimenti. Attraverso la legge 448 del 1998 è possibile infatti promuovere la riutilizzazione di siti dismessi per favorire la reindustrializzazione del sistema economico romano. In questo modo il rilancio dell'industria può e deve anche essere uno strumento per riqualificare e far rivivere zone abbandonate e spesso inquinate del territorio.

LINEA PROGRAMMATICA 3.4

La città che attira investimenti

Codice Linea Programmatica	Descrizione Linea Programmatica	Codice Obiettivo Strategico	Descrizione Obiettivo Strategico	Codice Missione	Descrizione Missione	Codice Struttura	Descrizione Struttura
3.04	La città che attira investimenti	3.04.01	Valorizzazione del brand «Roma» presso gli investitori nazionali ed internazionali: Roma Capitale Culturale e Diplomatica del Mediterraneo	01	Servizi istituzionali, generali e di gestione	AA	GABINETTO DEL SINDACO
				14	Sviluppo economico e competitività	LN	DIPARTIMENTO SVILUPPO ECONOMICO ED ATTIVITA' PRODUTTIVE

Secondo gli indicatori, Roma è il fanalino di coda del continente per attrattività delle aziende internazionali sia in termini di capitale investito che di ricadute occupazionali. Restituiremo alla nostra città il ruolo internazionale che le è proprio, attraendo investimenti per portare a Roma attività produttive e servizi ad alto valore aggiunto, capaci di creare posti di lavoro qualificato e ad alto contenuto tecnologico.

Per raggiungere i risultati delle altre città europee, affronteremo le principali criticità che scoraggiano gli investitori stranieri e creare a Roma un terreno fertile per gli investimenti. Rilanceremo le ragioni per investire a Roma, che occorre valorizzare: la posizione geografica strategica; la dotazione di grandi infrastrutture di viabilità interregionale; la presenza di un tessuto di imprese ad elevato contenuto tecnologico, di servizi legali e finanziari, di capitale umano altamente qualificato. Faremo dei grandi appuntamenti internazionali, a partire dal Giubileo del 2025, e dalla candidatura all'Expo e dalle grandi manifestazioni sportive internazionali, un volano di internazionalizzazione da valorizzare in tutti questi aspetti, culturali ed economici.

La rigenerazione urbana del patrimonio costituisce un volano per l'economia della città. Attrarre investimenti sul territorio, anche mediante collaborazioni pubblico-privato, è un obiettivo fondamentale per la riqualificazione del territorio e del patrimonio di Roma Capitale. Lo sviluppo dei piani di valorizzazione, incentivando le partnership con i soggetti più qualificati, è un tassello centrale dell'Assessorato al Patrimonio ed alle Politiche Abitative.

Attueremo, pertanto, politiche innovative di promozione del territorio, capitalizzando sui nostri vantaggi competitivi, con il preciso obiettivo di attrarre investimenti e facilitare l'insediamento di imprese straniere nel territorio della città metropolitana; valorizzeremo e promuoveremo il brand Roma con attività di marketing territoriale presso gli investitori nazionali ed internazionali avendo cura, inoltre, di ricucire le relazioni tra i vari stakeholders del territorio, imprese, università, parti sociali, amministrazione cittadina, e professionisti del territorio per mettere in rete conoscenze, capacità, relazioni funzionali ad attrarre investimenti che portino a Roma innovazione e nuova occupazione.

Istituiremo una Agenzia specializzata nell'attrazione di investimenti esteri alle dirette dipendenze del Sindaco. Attraverso l'Agenzia promuoveremo Roma nei mercati internazionali come destinazione di investimenti esteri, in collaborazione con ICE, e daremo assistenza durante tutto il processo di insediamento di aziende straniere sul territorio

In parallelo alla creazione di un'agenzia avvieremo una campagna di promozione di Roma "Invest In Rome" come luogo di destinazione di investimenti. Un'azione di marketing territoriale che mirerà, innanzitutto, a settori strategici nei quali la nostra città ha già un radicamento di imprese o forti insediamenti nel settore della ricerca, così da contribuire alla creazione di ecosistemi industriali in linea con le indicazioni di politica europea.

Un aspetto decisivo per la ripresa degli investimenti sarà facilitare l'accesso al credito per le imprese, divenuto sempre più difficile, specialmente per quelle piccole e medie. Strumenti di finanza alternativa quali ad esempio minibond, prestiti diretti da soggetti non bancari o forme di private equity e venture capital da parte di investitori professionali, devono giocare un ruolo maggiore in città, seppur complementare al credito bancario, per garantire la diversificazione dei canali di finanziamento per le imprese e favorire lo sviluppo e l'innovazione.

Lavoreremo per istituire una rete cittadina di finanza alternativa capace di far entrare in contatto investitori e fondi che raccolgono e investono il risparmio privato con le aspirazioni di chi vuole fare impresa moderna e competitiva sia a Roma che nel centro-sud. Realizzeremo una piattaforma che sappia accompagnare la



nascita e la crescita di nuove imprese, specialmente di imprenditoria giovanile e femminile; che sappia aiutare l'innovazione e il trasferimento tecnologico anche attraverso un centro di consulenza per gli imprenditori che cercano un supporto professionale. Roma lavorerà in team con Lazio Innova, la Regione Lazio, la Cassa Depositi ed il sistema bancario per avviare un dialogo proattivo con il mondo dei capitali privati sulle opportunità di investimento in Piccole e medie imprese del territorio e faccia arrivare al mondo delle stesse PMI le opportunità offerte dagli investitori.

Nell'ottica di promozione di sviluppo e innovazione territoriale, il comune si renderà protagonista di collaborazioni finanziarie con fondi di venture capital per sostenere imprese, start up e PMI, principalmente di imprenditoria giovanile e femminile, ad alto potenziale di crescita e attive nei settori strategici per lo sviluppo e la competitività della Città Metropolitana.

Ci sono, a Roma, attori internazionali che non hanno contatti con l'amministrazione cittadina. Pensiamo alle multinazionali spesso radicate qui da anni, ai grandi studi legali internazionali, alle società di consulenza strategica. Il nostro obiettivo è creare le condizioni per un dialogo sempre più stretto con questi attori del Mondo. Per questo istituiremo il Consiglio degli Investimenti a cui inviteremo operatori a vocazione internazionale della finanza, dell'industria, delle professioni legali. Un luogo in cui potranno dare il loro contributo di una Roma più moderna, innovativa, internazionale.

Per ripristinare pienamente la dimensione internazionale di Roma, e le relative opportunità in termini di investimenti, valorizzeremo la collocazione geografica e culturale di Roma nel cuore del Mediterraneo. In particolare, da Roma verrà una spinta importante per modernizzare la cooperazione allo sviluppo affiancando all'approccio puramente pubblicistico nuove e importanti connessioni con l'economia e la finanza private.

La vera rinascita dell'Africa avverrà soltanto mediante la creazione di un vero settore produttivo negli ambiti in cui il continente sub-sahariano potrebbe eccellere (agrobusiness, energie rinnovabili, etc.). Ci impegneremo affinché Roma Capitale divenga un vero e proprio hub di incontro e partenariato tra i settori privati d'Italia e d'Africa che oggi non hanno nessuno strumento permanente di scambio per realizzare delle vere partnership produttive.

LINEA PROGRAMMATICA 3.5

Turismo: una risorsa per tutta la città

Codice Linea Programmatica	Descrizione Linea Programmatica	Codice Obiettivo Strategico	Descrizione Obiettivo Strategico	Codice Missione	Descrizione Missione	Codice Struttura	Descrizione Struttura
3.05	Turismo: una risorsa per tutta la città	3.05.01	Migliorare l'offerta turistica valorizzando tutti i quartieri di Roma	01	Servizi istituzionali, generali e di gestione	AA	GABINETTO DEL SINDACO
						SC	DIPARTIMENTO RISORSE ECONOMICHE
				03	Ordine pubblico e sicurezza	LN	DIPARTIMENTO SVILUPPO ECONOMICO ED ATTIVITA' PRODUTTIVE
						SG	CORPO DI POLIZIA LOCALE DI ROMA CAPITALE
				07	Turismo	LZ	DIPARTIMENTO GRANDI EVENTI, SPORT, TURISMO E MODA

Il turismo è un settore chiave e strategico tanto per la crescita del PIL che per l'occupazione a Roma. Grazie al suo millenario patrimonio storico e artistico, Roma è la prima città in Italia come meta desiderata dai turisti internazionali e tra le prime cinque al mondo più visitate, per cui, come Roma Capitale, supereremo le attuali criticità e torneremo a ricoprire un ruolo centrale nella *governance* delle politiche del turismo, migliorando la qualità dell'offerta per i viaggiatori in arrivo e garantendo la sostenibilità per i cittadini romani. Saranno poste in essere azioni efficaci non solo per far ripartire le aziende e tutelare l'occupazione, ma anche per rigenerare le attività, sviluppando allo stesso tempo nuove competenze, iniziative e servizi, assieme alle relative infrastrutture. Roma si farà trovare preparata al prossimo grande appuntamento del Giubileo, nel 2025 e adeguata alle sfide competitive del marketing turistico del periodo post pandemia.

Per sviluppare l'offerta turistica prenderemo le mosse dalle criticità riscontrate, tra le quali, l'alta concentrazione della stessa offerta nonché la fruizione di attività e servizi da parte di visitatori estremamente concentrata nei quartieri centrali della Capitale. Ci impegneremo affinché l'offerta turistica sia rimodulata, al fine di scoraggiare le visite "mordi e fuggi", ovvero le permanenze in città di breve periodo di visitatori che tendono a spendere meno rispetto alla spesa per viaggio nelle maggiori capitali europee. Inoltre mancano misure efficaci di regolamentazione dell'esercizio di attività commerciali legate al turismo, che siano compatibili con le esigenze di valorizzazione delle aree di pregio e di tutela del tessuto storico tradizionale della città; Il nostro piano strategico prevederà il rilancio della filiera del turismo a Roma anche attraverso strategie di marketing e promozione turistica: innanzitutto, attraverso la definizione di una leadership operativa, in grado di coinvolgere tutti gli attori in modo coordinato, indirizzandoli a seguire una direzione comune in termini di promozione, comunicazione e di brand turistico. In questo senso, favoriremo la costruzione di un più stretto rapporto tra gli imprenditori del turismo e l'amministrazione.

Promuoveremo poi la Creazione della "Destination Management Organisation", affinché la destinazione Roma difenda e migliori il suo posizionamento e la sua immagine, continuando ad attirare turisti: sarà necessario, pertanto, definire una nuova strategia di marketing per veicolare l'ampia offerta turistica della capitale nei mercati internazionali e nelle diverse sedi di promozione del turismo mondiale. Punto di forza sarà la Valorizzazione del brand ROMA – di concerto con la Regione – all'interno di tutte le manifestazioni della Regione Lazio. Occorre lavorare sulla progettazione della promozione turistica nazionale e internazionale in maniera più integrata tra Roma Capitale e Regione Lazio, partecipando in maniera coordinata alle fiere e agli eventi.

Proporremo, inoltre, al Governo, un Tavolo permanente delle città d'arte italiane coordinato da Roma, per la elaborazione di un proposte legislative condivise in ottica di sostenibilità.

Per aumentare e diversificare il soggiorno medio turistico proporremo investimenti su eventi, congressi e fiere in modo da incrementare il turismo d'affari.

Riporteremo a Roma il turismo dello shopping con iniziative legate al Made in Italy e presenti dal centro alla periferia, puntando su prodotti ad alto contenuto creativi e di artigianato locale.

Per il turismo tout court invece opereremo con la creazione di un'agenzia per il turismo di Roma e la creazione del marchio Roma con le relative royalties per attrarre un turismo variegato, con l'assorbimento di alcune deleghe al momento regionali, con una revisione degli affitti a breve termine, con un nuovo accordo con airbnb



ma soprattutto investendo i ricavi provenienti dalla tassa di soggiorno su attività di promozione e commerciali per attirare dei turisti non 'mordi e fuggi'.

È necessaria una lotta all'abusivismo ricettivo e un'attenzione puntuale al decoro urbano.

Rivedere, potenziare e digitalizzando inoltre il sistema dei PIT e prevedere uno sportello speciale per i cambi di destinazione d'uso.

LINEA PROGRAMMATICA 3.6**La città delle piccole imprese**

Codice Linea Programmatica	Descrizione Linea Programmatica	Codice Obiettivo Strategico	Descrizione Obiettivo Strategico	Codice Missione	Descrizione Missione	Codice Struttura	Descrizione Struttura
3.06	la città delle piccole imprese	3.06.01	Aumentare le sinergie le reti del sistema garantendo un equilibrio tra grande distribuzione e negozi di vicinato valorizzando l'economia «di prossimità»	01	Servizi istituzionali, generali e di gestione	LA	DIPARTIMENTO VALORIZZAZIONE DEL PATRIMONIO E POLITICHE ABITATIVE
				03	Ordine pubblico e sicurezza	LN	DIPARTIMENTO SVILUPPO ECONOMICO ED ATTIVITA' PRODUTTIVE
						SC	DIPARTIMENTO RISORSE ECONOMICHE
						SG	CORPO DI POLIZIA LOCALE DI ROMA CAPITALE
				14	Sviluppo economico e competitività	LG	DIPARTIMENTO COORDINAMENTO SVILUPPO INFRASTRUTTURE E MANUTENZIONE URBANA
						LN	DIPARTIMENTO SVILUPPO ECONOMICO ED ATTIVITA' PRODUTTIVE
						TA	MUNICIPIO I
						TB	MUNICIPIO II
						TC	MUNICIPIO III
						TD	MUNICIPIO IV
						TE	MUNICIPIO V
						TF	MUNICIPIO VI
						TG	MUNICIPIO VII
						TH	MUNICIPIO VIII
						TI	MUNICIPIO IX
TL	MUNICIPIO X						
TM	MUNICIPIO XI						
TN	MUNICIPIO XII						
TO	MUNICIPIO XIII						
TP	MUNICIPIO XIV						
TQ	MUNICIPIO XV						

Il commercio e l'artigianato sono l'economia 'di prossimità' di Roma, un pezzo fondamentale della sua vita economica e un perno della sua organizzazione sociale: dalle piccole attività di vicinato presenti nei quartieri alla relazione stretta con il turismo, agli insediamenti di antichi mestieri. È un mondo che già attraversava un passaggio complicato per i cambiamenti tecnologici e che è stato colpito in maniera pesante dalla pandemia. Adotteremo alcune iniziative qualificanti, per dare un segnale del cambio di passo nel settore: in particolare attraverso l'adozione del Nuovo regolamento sulle somministrazioni (bar e ristoranti) per dare ad uno dei settori più dinamici della nostra città, una disciplina che premi nuove attività a maggior valore aggiunto, tenga conto di elementi qualitativi che possono riqualificare queste attività e la loro importanza anche rispetto al turismo. Provvederemo, inoltre, alla modifica della convenzione con i mercati rionali. Modernizzeremo la convenzione che regola i rapporti tra le AGS (Associazioni Gestione Servizi degli operatori del mercato) e l'amministrazione. Prima di tutto stabilendo che siano i municipi - ai quali è stata ormai decentrata la gestione dei mercati stessi - a sottoscriverle. E poi includendo le spese di promozione tra quelle permesse ai commercianti con parte dei tributi che trattengono per realizzare interventi nei mercati. Sarà sviluppata una politica di Lotta all'abusivismo

commerciale, che rafforzeremo, attraverso un maggiore coordinamento tra le autorità competenti e un più capillare controllo del territorio.

Creeremo una task force permanente costituita dal Dipartimento Attività Produttive e dalla Polizia Locale finalizzata alla repressione dell'abusivismo commerciale, composta da funzionari del Dipartimento e agenti di Polizia Locale per il monitoraggio della legalità.

Intraprenderemo, inoltre una nuova regolamentazione delle attività commerciali e artigianali in Città storica, intervenendo per superare, attraverso un percorso partecipato, la disciplina attuale e proponendo un modello che dovrà spingere commercio e artigianato verso sistemi più moderni e competitivi con una rosa di criteri (innovazione, sostenibilità nell'ambiente urbano, professionalità, ecc.) e con specifica attenzione alle attività che maggiormente valorizzino le aree della Città storica.

Accompagneremo, anche con le risorse del PNRR, lo sviluppo del Centro Agroalimentare di Roma, una delle eccellenze della Città Metropolitana. Vogliamo un CAR in forte connessione con la produzione agricola e della pesca locale e con il bacino di consumo di Roma, alla guida dei processi distributivi e di lavorazione dei prodotti agroalimentari, con un modello distributivo virtuoso "dell'ultimo miglio" basato su mezzi non inquinanti nel raccordo del CAR con il tessuto dei Mercati rionali di Roma. Per i piccoli produttori il CAR fornirà servizi a supporto del trattamento, traccia abilità e conservazione dei prodotti, per garantire il massimo rispetto delle norme igienico-sanitarie.

L'uso degli spazi pubblici è da tempo questione di dibattito tra contrapposti interessi: i piani di massima occupabilità per i ristoratori, le concessioni per il commercio su aree pubbliche, lo sfruttamento per eventi sono tutte categorie che hanno necessità di un vero e proprio piano regolatore che possa, al di là della disciplina temporale di concessione, individuare un quadro certo di norme favorevoli allo svolgimento di attività economiche, ma senza comprimere eccessivamente l'utilizzo da parte della collettività;

La nostra strategia rafforzerà la sostenibilità, l'innovazione e la creatività, innalzerà la qualità premiando la professionalità, e creerà le sinergie tese a consolidare le reti del sistema. Per il Commercio su area pubblica stringeremo un "Patto per la qualità", che garantisca standard adeguati alla città di Roma delle postazioni su area pubblica: trasformeremo l'Osservatorio del commercio sulle aree pubbliche in un luogo di confronto con le associazioni rappresentative delle diverse categorie e realizzare un piano condiviso, per la ricollocazione dei posteggi che tenga conto del valore commerciale e della vocazione delle aree individuate. Ritourneremo ad una gestione centralizzata dei circuiti rotativi che per loro natura includono più municipi, evitando così situazioni ingestibili nelle aree contigue. Supereremo gli aggravii burocratici e gli oneri aggiuntivi introdotti per i cambi di turno all'interno dello stesso gruppo rotativo. Questa attività sarà supportata da un'iniezione di tecnologia (app dedicata) che consentirà agli operatori la certezza del diritto e l'informazione real time.

Affronteremo anche l'annosa questione delle dimensioni delle attività commerciali e di un compulsivo sviluppo di centri commerciali in anni recenti attraverso un'attenta pianificazione che intrecci i temi più direttamente economici con quelli urbanistici e ambientali, riconnettendo lo sviluppo del territorio con l'insediamento delle attività produttive e creando un equilibrio quanto più possibile armonioso, focalizzato sulla rigenerazione urbana senza ulteriore consumo di suolo. A tal guisa, provvederemo a riordinare lo sviluppo delle attività attraverso la creazione di reti d'impresa – sfruttando le nuove norme regionali – che vuol dire creare strutture di grande importanza per la dimensione territoriale di Roma, accrescere la professionalità e la qualità, nonché sfruttare le potenzialità rappresentate dall'innovazione, dallo sviluppo di piattaforme digitali e da un più efficace utilizzo del *delivery* e dell'*e-commerce* per l'ecosistema delle piccole imprese;

L'artigianato ha necessità inevitabilmente differenziate a seconda della tipologia, anche se rileva un generale bisogno di integrare le nuove tecnologie con le tecniche tradizionali. Favoriremo, pertanto, gli spazi di *co-working* per aiutare gli artigiani ad abbattere i costi di gestione e promuoveremo uno scambio di conoscenze per accrescere tutti i soggetti coinvolti. La piattaforma servizio sarà realizzata sul modello degli spazi di *co-working* a servizio dei municipi. Interverremo con l'obiettivo di valorizzare, a questo fine, il patrimonio edilizio comunale e, con l'abbattimento della tassazione locale, daremo sostegno all'occupazione e all'imprenditoria dei giovani. Valuteremo iniziative di acquisto e valorizzazione di luoghi inattivi per sostenere le attività di artigianato con la possibilità di accedere ad affitti a prezzo calmierato. Favoriremo gli accordi tra gli artigiani della produzione manifatturiera di qualità per la fornitura delle reti distributive dei grandi marchi nazionali e internazionali.

Dopo oltre 20 anni di attesa del settore, definiremo un nuovo Piano dei mercati di Roma, che adotteremo per perseguire diversi e puntuali obiettivi, quali:

investire nella rigenerazione delle strutture, realizzare un'autentica rete dei mercati a Roma, rendere attrattivi i mercati, valorizzandone sapendo le storie e le vocazioni.

Valorizzeremo altresì la dimensione della socialità intrinseca ai mercati romani.

In tema di attività storiche, poiché il tessuto artigianale e commerciale contribuisce all'identità di un territorio e ne rafforza la proiezione esterna rafforzeremo la tutela e la promozione delle attività storiche e delle eccellenze cittadine che dovranno diventare un punto di riconoscibilità della qualità e del marketing territoriale. Sarà promosso un piano di valorizzazione delle attività commerciali di produzioni locali certificate e di artigianato artistico di alto profilo per contribuire alla lotta contro il depauperamento delle identità socioeconomiche della città.

LINEA PROGRAMMATICA 3.7**La città della Moda**

Codice Linea Programmatica	Descrizione Linea Programmatica	Codice Obiettivo Strategico	Descrizione Obiettivo Strategico	Codice Missione	Descrizione Missione	Codice Struttura	Descrizione Struttura
3.07	La città della Moda	3.07.01	Roma Capitale della Moda	07	Turismo	LZ	DIPARTIMENTO GRANDI EVENTI, SPORT, TURISMO E MODA

Roma può essere la capitale della moda

I turisti di alto livello scelgono Roma intesa come “grande bellezza” e cercano spesso lo shopping innovativo, perché i grandi brand si trovano ovunque. E’ necessario connotare la nostra città in modo diverso da tutte le altre città della moda, ritornando al suo storico valore. La moda può promuovere e divulgare la bellezza di Roma, anche attraverso l’organizzazione di manifestazioni e grandi eventi dedicati, rendendo la nostra città una vetrina, un luogo dove il settore viene rilanciato puntando sulla sostenibilità, sulla ricerca e sulla sperimentazione.

Altrettanto importante sarà il recupero del patrimonio storico atto alla valorizzazione e digitalizzazione della memoria storica che culminerà nella nascita di un museo della moda e del costume, che affiancherà l’istituzione di un archivio.

LINEA PROGRAMMATICA 3.8

La città capitale dell'agroalimentare

Codice Linea Programmatica	Descrizione Linea Programmatica	Codice Obiettivo Strategico	Descrizione Obiettivo Strategico	Codice Missione	Descrizione Missione	Codice Struttura	Descrizione Struttura
3.08	La città capitale dell'agroalimentare	3.08.01	Roma capitale mondiale dell'agroalimentare	04	Istruzione e diritto allo studio	LE	DIPARTIMENTO SCUOLA, LAVORO E FORMAZIONE PROFESSIONALE
				12	Diritti sociali, politiche sociali e famiglia	LD	DIPARTIMENTO POLITICHE SOCIALI E SALUTE
				14	Sviluppo economico e competitività	LN	DIPARTIMENTO SVILUPPO ECONOMICO ED ATTIVITA' PRODUTTIVE
						TA	MUNICIPIO I
						TB	MUNICIPIO II
						TC	MUNICIPIO III
						TD	MUNICIPIO IV
						TE	MUNICIPIO V
						TF	MUNICIPIO VI
						TG	MUNICIPIO VII
						TH	MUNICIPIO VIII
						TI	MUNICIPIO IX
						TL	MUNICIPIO X
						TM	MUNICIPIO XI
						TN	MUNICIPIO XII
						TO	MUNICIPIO XIII
						TP	MUNICIPIO XIV
TQ	MUNICIPIO XV						
16	Agricoltura, politiche agroalimentari e pesca	LM	DIPARTIMENTO TUTELA AMBIENTALE				
		LN	DIPARTIMENTO SVILUPPO ECONOMICO ED ATTIVITA' PRODUTTIVE				

Roma è una grande città agricola e una capitale dell'agroalimentare di rilievo internazionale. Supporteremo la sua estesissima filiera commerciale e logistica che comprende il più grande tra i centri agroalimentari italiani, il CAR, e una struttura capillare di commercializzazione di prodotti freschi, con oltre 140 mercati rionali. Imposteremo, nei prossimi anni, un'azione completa, che rifletta l'importanza strategica dell'agricoltura per Roma Capitale: sotto il profilo economico, quello culturale e quello della promozione del territorio.

A questo fine:

Avvieremo progetti di recupero ambientale, in collaborazione con imprese agricole multifunzionali del territorio; esempi concreti di cosa sia il recupero ambientale: centri di compostaggio, luoghi di conservazione della biodiversità, attività didattiche a tema ambientale per ospitare visite delle scuole romane, progetti di agricoltura sociale;

Daremo vita a progetti di miglioramento dei mercati rionali per sensibilizzare i cittadini attraverso eventi di educazione alimentare in collaborazione con le Università, corsi gratuiti di educazione alimentare, facilitazioni per la somministrazione 'leggera' di prodotti locali. Faremo dei nostri mercati rionali dei presidi di comunità e inclusione sociale.

La sensibilizzazione si incontra con il tema dell'educazione. A questo proposito coinvolgeremo le fattorie didattiche di Roma e le aziende che praticano l'agricoltura sociale in un grande progetto di integrazione di Roma con la sua campagna promuovendo momenti di formazione ed educazione degli studenti delle scuole

di ogni ordine e grado aperti anche alle loro famiglie. È necessario incrementare l'offerta dei servizi forniti tramite l'agricoltura sociale colmando carenze sotto il profilo della presenza territoriale e fornendo adeguate garanzie ai cittadini sulla qualità dei servizi erogati;

Avvieremo progetti per il miglioramento della qualità della ristorazione, tipica, ma anche innovativa e etnica, in collaborazione con le organizzazioni di categoria;

Renderemo riconoscibile la provenienza dei prodotti d'eccellenza del comparto vinicolo romano in collaborazione con i ristoratori;

Autorizzeremo l'avvio di nuovi farmers' market in strutture comunali, favorendo la riapertura di quelli oggi chiusi per lavori;

Localizzeremo ed apriremo punti di consegna dei prodotti locali per semplificare l'acquisto di prodotti di prossimità e daremo vita a programmi di educazione alimentare nelle scuole di Roma in cooperazione con aziende ed enti del territorio;

Sosterremo il progetto di sviluppo del Centro Agroalimentare Roma, rafforzando il suo legame con il sistema produttivo locale e avvieremo, in collaborazione con i grandi attori internazionali, un'iniziativa globale a sostegno della "cultura del cibo", che cominci ad affermare Roma come città guida nel mondo sui temi dell'agricoltura e dell'alimentazione, a partire dalla valorizzazione della dieta mediterranea così come definita dall'Unesco che, dal 16 novembre 2010, l'ha riconosciuta come parte del Patrimonio culturale immateriale dell'umanità.

Individueremo alcuni siti per la realizzazione di agroasili, dove gli imprenditori agricoli del territorio potranno tenere lezioni ed accompagnare i bambini nel processo di allevamento e implementeremo l'utilizzo di cibo a chilometro 0 nelle mense scolastiche comunali e convenzionate, in particolare di prodotti biologici e da agricoltura sociale, dando così attuazione al principio della prossimità tra produzione e vendita, oltre che la riduzione del tragitto di trasporto e l'abbattimento delle emissioni di sostanze inquinanti;

Inizieremo le procedure per far sì che l'Agro Romano venga inserito nei Sistemi del Patrimonio Agricolo di rilevanza mondiale (GIAHS) dell'Organizzazione delle Nazioni Unite per l'Alimentazione e l'Agricoltura (FAO). Il riconoscimento GIAHS valuta il rapporto profondo tra coltivazioni ed ecosistema naturale, fauna e flora locale, promuovendo al tempo stesso la salvaguardia delle conoscenze tradizionali e la conservazione della biodiversità;

L'attività del Comune si concentrerà su azioni di sistema, che prevederanno la collaborazione tra le imprese, le associazioni di categoria e gli enti pubblici. Nell'ambito del processo di digitalizzazione e transizione promosso dal Piano Nazionale di Ripresa e resilienza e dal Green New Deal, il Comune promuoverà un'azione di impulso alla adozione di tecnologie digitali da parte delle imprese del settore, grazie ad un programma di assistenza definito in collaborazione con gli attori dell'industria digitale, del sistema delle associazioni. Inoltre, al fine della modernizzazione del sistema dell'impresa agricola romana, avvieremo - in collaborazione con i principali attori dell'ecosistema romano *startup* - un programma di incubazione ed accelerazione di *startup* innovative specializzate nei servizi agro-ambientali e nella logistica dell'agroalimentare;

Provvederemo ad implementare la realizzazione di un sistema per coinvolgere nella gestione dei servizi di manutenzione ambientale - dalle ville e i giardini, sino ai nuovi impianti di forestazione urbana - gli agricoltori romani ed a mettere in rete le attività agricole e zootecniche nei parchi che hanno scelto la multifunzionalità, ossia produzione di qualità e biologiche, vendita diretta, fattorie didattiche e capacità di cura del verde, aiutandoli ad intercettare i flussi turistici attraverso una politica del Comune e delle proprie aziende di promozione finalizzata a questo obiettivo anche affidando loro, la cura e la manutenzione degli spazi verdi. Daremo valore ai servizi di ecosistema offerti dalle risorse naturali e dalla biodiversità premiando le comunità che si faranno carico di garantirli per tutti;

Supporteremo le aree protette mettendole nelle condizioni di sviluppare al massimo le loro potenzialità nel promuovere attività economiche di qualità, anche attraverso l'istituzione del marchio di qualità per i prodotti dei Parchi di Roma e affronteremo, con gli operatori del settore, la questione del rilancio della Centrale del Latte di Roma che sembra aver cambiato politiche di approvvigionamento nel corso della pandemia mettendo in crisi i produttori di latte di qualità a favore di latte di qualità e valore più basso.

Mettere al centro lo sviluppo agricolo della città e della sua area metropolitana significherà anche costruire politiche sul cibo. Promuoveremo un Piano del Cibo nell'ambito della delibera, approvata unanimemente, per l'attuazione di una "Food policy" di Roma, imperniata su un Ufficio di scopo e un Consiglio del Cibo.

Punteremo sulla produzione di prossimità del cibo nelle città mettendo a sistema diversi obiettivi dell'Agenda 2030, oltre a connettere il tessuto urbano con quello peri-urbano e rurale riuscendo al contempo a tutelare più efficacemente i punti più deboli della filiera.

Valorizzeremo la qualità dei prodotti del territorio e gli esercizi commerciali che li promuoveranno anche attraverso politiche di marketing e riconoscibilità dedicate.

Il tema della qualità dovrà caratterizzarsi anche per la lotta allo spreco alimentare, attraverso una rete di collaborazione tra AMA, mercati rionali ed esercizi commerciali per il recupero di prodotti di risulta utili alla produzione di marmellate e conserve.



L'urban food rappresenta sistema ricco di potenzialità sia per i produttori che per i consumatori. Per questo l'impegno circa la questione alimentare rappresenterà una priorità per l'Amministrazione a tutti i livelli, a cominciare dai municipi.

La costruzione di una strategia alimentare urbana di qualità sarà imperniata su un'agricoltura etica ed ecologica, così come sulla tutela delle lavoratrici e dei lavoratori agricoli. Garantiremo così prodotti di qualità, con una ricaduta positiva sulla salute dei cittadini.

MACRO OBIETTIVO PROGRAMMATICO 4**LA CITTA' CHE INCLUDE E NON LASCIA INDIETRO NESSUNO****LINEA PROGRAMMATICA 4.1****Il riequilibrio dell'offerta dei servizi sociali in città**

Codice Linea Programmatica	Descrizione Linea Programmatica	Codice Obiettivo Strategico	Descrizione Obiettivo Strategico	Codice Missione	Descrizione Missione	Codice Struttura	Descrizione Struttura
4.01	Il riequilibrio dell'offerta dei servizi sociali in città	4.01.01	Welfare per lo sviluppo di una strategia di miglioramento in una logica sistemica	12	Diritti sociali, politiche sociali e famiglia	LD	DIPARTIMENTO POLITICHE SOCIALI E SALUTE
						TA	MUNICIPIO I
						TB	MUNICIPIO II
						TC	MUNICIPIO III
						TD	MUNICIPIO IV
						TE	MUNICIPIO V
						TF	MUNICIPIO VI
						TG	MUNICIPIO VII
						TH	MUNICIPIO VIII
						TI	MUNICIPIO IX
						TL	MUNICIPIO X
						TM	MUNICIPIO XI
						TN	MUNICIPIO XII
						TO	MUNICIPIO XIII
						TP	MUNICIPIO XIV
TQ	MUNICIPIO XV						

Per trasformare Roma, occorre ricucirne le fratture. Torneremo a funzionare e a crescere, ma senza lasciare indietro nessuno. Per questo, una città a misura di persona passa non solo da servizi efficienti per tutte e tutti, ma anche da una lotta consapevole alle disuguaglianze e dalla promozione della coesione sociale. Promuoveremo un welfare che non sia più riparativo, frammentato e residuale, bensì fondato sull'ascolto dei bisogni per offrire risposte adeguate al territorio attraverso una strategia di sviluppo in una logica sistemica con le altre politiche, valorizzando anche il prezioso apporto della società civile e del Terzo Settore. Le politiche sociali debbono essere poste in cima all'agenda delle priorità non in modo settoriale, ma in collegamento e interdipendenza con le politiche abitative, le politiche del lavoro, le politiche urbanistiche e le politiche educative e culturali, aspetti fondamentali in una città che abbia a cuore la tutela della dignità della persona. In questo modo si costruirà una rete di protezione per le persone, a partire da quelle che vivono in condizioni di maggiore difficoltà e che non possono continuare a subire l'assenza di risposte sistemiche e strutturali.

Riformeremo i servizi sociali territoriali con criteri moderni di organizzazione, garantendo i Livelli Essenziali delle Prestazioni in ambito sociale (LEPS), valorizzando le buone pratiche e attuando la co-progettazione anche per far fronte alle nuove povertà emergenti, in linea con il Piano nazionale degli interventi e dei servizi sociali.

In stretto coordinamento con i Municipi il sistema dei servizi sociali dovrà caratterizzarsi ancora di più come un sistema di prossimità alla persona e alle comunità territoriali, attraverso la consultazione e la partecipazione attiva dei cittadini.

Garantiremo una copertura omogenea e supereremo l'attuale disuguaglianza di accesso ai servizi sociali attraverso un nuovo piano regolatore sociale e riattivando i piani di zona.

Governeremo questi processi anche sulla base delle istanze delle associazioni e delle reti sociali, all'interno di spazi permanenti di confronto cittadino e municipale in cui la politica, i soggetti sociali e l'amministrazione possano scambiare informazioni, studiare e programmare azioni e progettualità, a breve, media e lunga scadenza, per dare risposte mirate e adeguate ai bisogni della popolazione.

Il Terzo Settore nel corso degli anni ha garantito un presidio territoriale per i servizi ai cittadini, in ausilio all'Amministrazione. Durante la pandemia le loro attività sono risultate vitali per i cittadini, dimostrando, ancora una volta, il loro ruolo fondamentale all'interno del tessuto cittadino. Le associazioni, con le loro attività, hanno garantito la manutenzione di molti degli immobili di proprietà di Roma Capitale, evitandone il degrado: questi presidi vanno adeguatamente valorizzati ed implementati.



Costruiremo un sistema di accoglienza diffusa a livelli, a cui accedere per step verso una sempre maggiore autonomia, e differenziare il target dei centri di accoglienza, per offrire risposte adeguate a tipologie di bisogni diversi, con equipe multidisciplinari, orari differenziati e un'offerta di servizi variegata e adattata alle esigenze manifestate, con particolare attenzione alle donne, ai minori e ai malati.

Usciremo dalla logica dell'accoglienza emergenziale, co-programmando un piano estate e un piano inverno flessibili ma stabili e strutturando un Piano di Protezione Sociale che predisponga una procedura chiara e condivisa da attivare in caso di emergenza, coinvolgendo più attori istituzionali e sociali, sotto la cabina di regia del Dipartimento Politiche Sociali.

Potenzieremo l'integrazione tra servizi di accoglienza e volontariato, attraverso un tavolo di confronto stabile tra amministrazione pubblica e associazioni di distribuzione di alimenti e beni ma anche che forniscono assistenza legale, medica e psicologica su strada, per prevenire difficoltà e co-programmare le attività.

LINEA PROGRAMMATICA 4.2

Gli strumenti di welfare

Codice Linea Programmatica	Descrizione Linea Programmatica	Codice Obiettivo Strategico	Descrizione Obiettivo Strategico	Codice Missione	Descrizione Missione	Codice Struttura	Descrizione Struttura
4.02	Gli strumenti di welfare	4.02.01	Il welfare deve diventare prioritario nell'agenda politica e parte integrante di una vera e propria strategia di sviluppo in una logica sistemica con le altre politiche: gli strumenti	01	Servizi istituzionali, generali e di gestione	SA	DIPARTIMENTO ORGANIZZAZIONE E RISORSE UMANE
						TB	MUNICIPIO II
						TE	MUNICIPIO V
						TF	MUNICIPIO VI
						TH	MUNICIPIO VIII
				TQ	MUNICIPIO XV		
				12	Diritti sociali, politiche sociali e famiglia	LD	DIPARTIMENTO POLITICHE SOCIALI E SALUTE
						TA	MUNICIPIO I
						TB	MUNICIPIO II
						TC	MUNICIPIO III
						TD	MUNICIPIO IV
		TE	MUNICIPIO V				
		TF	MUNICIPIO VI				
		TG	MUNICIPIO VII				
		TH	MUNICIPIO VIII				
		TI	MUNICIPIO IX				
		TL	MUNICIPIO X				
		TM	MUNICIPIO XI				
		TN	MUNICIPIO XII				
		TO	MUNICIPIO XIII				
		TP	MUNICIPIO XIV				
		TQ	MUNICIPIO XV				
		4.02.02	Valorizzare la co-programmazione e la co-progettazione con un contributo attivo della Società Civile e Terzo Settore	12	Diritti sociali, politiche sociali e famiglia	LD	DIPARTIMENTO POLITICHE SOCIALI E SALUTE
TA	MUNICIPIO I						
TB	MUNICIPIO II						
TC	MUNICIPIO III						
TD	MUNICIPIO IV						
TE	MUNICIPIO V						
TF	MUNICIPIO VI						
TG	MUNICIPIO VII						
TH	MUNICIPIO VIII						
TI	MUNICIPIO IX						
TL	MUNICIPIO X						
TM	MUNICIPIO XI						
TN	MUNICIPIO XII						
TO	MUNICIPIO XIII						
TP	MUNICIPIO XIV						
TQ	MUNICIPIO XV						

Ad una espansione generale degli investimenti per le politiche sociali corrisponderà anche una maggiore capacità di spesa dei municipi. Investiremo per potenziare e completare gli organici di figure fondamentali come gli assistenti sociali, mediatori culturali, psicologi, orientatori per il lavoro perché vogliamo offrire risposte diverse a bisogni diversi.

Al fine di garantire la continuità degli interventi e smettere di lavorare in emergenza, rafforzeremo, in collaborazione con la Regione Lazio, l'accreditamento a tutti i servizi sociali programmabili.



Interverremo anche per contrastare l'isolamento e favorire per tutta la vita la permanenza delle persone nel proprio ambiente e nel proprio quartiere, salvaguardando i rapporti familiari e le relazioni sociali, e intervenendo nelle situazioni di povertà, di abbandono, di solitudine e di mancanza di alloggio.

Metteremo in campo azioni di sostegno e accompagnamento degli anziani fragili, promuovendo un piano di azione, prevenzione e contrasto all'istituzionalizzazione, che contempli, tra le altre cose, nuove forme di assistenza abitativa (quali, ad esempio, il cohousing ed i condomini solidali) e, in collaborazione con la Regione Lazio, svilupperemo nuove politiche per l'invecchiamento attivo. Roma dovrà diventare anche una città all'avanguardia nell'offerta di servizi per persone con disabilità nel rispetto della Convenzione ONU per i diritti delle persone con disabilità, per questo investiremo anche su progetti di vita indipendenti e "Dopo di Noi".

Riformeremo la presa in carico dei servizi pubblici, integrando tutti i soggetti istituzionali necessari, con accordi quadro e di programma con la Regione Lazio, le Asl, le scuole, i centri di formazione, i Centri per l'impiego, l'Inps, il Terzo Settore e le consulte.

Svilupperemo un sistema territoriale più accessibile alle famiglie coinvolte nei compiti di cura e, allo stesso tempo, promuoveremo interventi di sostegno ai caregiver familiari.

LINEA PROGRAMMATICA 4.3**Politiche dell'accoglienza**

Codice Linea Programmatica	Descrizione Linea Programmatica	Codice Obiettivo Strategico	Descrizione Obiettivo Strategico	Codice Missione	Descrizione Missione	Codice Struttura	Descrizione Struttura
4.03	Politiche dell'accoglienza	4.03.01	Costruzione di un sistema di accoglienza diffusa a livelli, a cui accedere per step, uscendo da logiche emergenziali, potenziando l'integrazione col volontariato	12	Diritti sociali, politiche sociali e famiglia	LD	DIPARTIMENTO POLITICHE SOCIALI E SALUTE
						TA	MUNICIPIO I
						TB	MUNICIPIO II
						TC	MUNICIPIO III
						TD	MUNICIPIO IV
						TE	MUNICIPIO V
						TF	MUNICIPIO VI
						TG	MUNICIPIO VII
						TH	MUNICIPIO VIII
						TI	MUNICIPIO IX
						TL	MUNICIPIO X
						TM	MUNICIPIO XI
						TN	MUNICIPIO XII
						TO	MUNICIPIO XIII
						TP	MUNICIPIO XIV
TQ	MUNICIPIO XV						

Costruiremo un sistema di accoglienza diffusa a livelli, a cui accedere per step verso una sempre maggiore autonomia, e differenziare il target dei centri di accoglienza, per offrire risposte adeguate a tipologie di bisogni diversi, con equipe multidisciplinari, orari differenziati e un'offerta di servizi variegata e adattata alle esigenze manifestate, con particolare attenzione alle donne, ai minori e ai malati.

Usciremo dalla logica dell'accoglienza emergenziale, co-programmando un piano estate e un piano inverno flessibili ma stabili e strutturando un Piano di Protezione Sociale che predisponga una procedura chiara e condivisa da attivare in caso di emergenza, coinvolgendo più attori istituzionali e sociali, sotto la cabina di regia del Dipartimento Politiche Sociali.

Potenzieremo l'integrazione tra servizi di accoglienza e volontariato, attraverso un tavolo di confronto stabile tra amministrazione pubblica e associazioni di distribuzione di alimenti e beni ma anche che forniscono assistenza legale, medica e psicologica su strada, per prevenire difficoltà e co-programmare le attività.

LINEA PROGRAMMATICA 4.5**La città in cui abitare tutti**

Codice Linea Programmatica	Descrizione Linea Programmatica	Codice Obiettivo Strategico	Descrizione Obiettivo Strategico	Codice Missione	Descrizione Missione	Codice Struttura	Descrizione Struttura
4.05	La città in cui abitare tutti	4.05.01	Garantire il diritto fondamentale all'abitare favorendo l'integrazione funzionale tra le politiche abitative e le politiche sociali	01	Servizi istituzionali, generali e di gestione	LA	DIPARTIMENTO VALORIZZAZIONE DEL PATRIMONIO E POLITICHE ABITATIVE
						SB	DIPARTIMENTO TRASFORMAZIONE DIGITALE
				03	Ordine pubblico e sicurezza	SG	CORPO DI POLIZIA LOCALE DI ROMA CAPITALE
				08	Assetto del territorio ed edilizia abitativa	LF	DIPARTIMENTO PROGRAMMAZIONE E ATTUAZIONE URBANISTICA
						LG	DIPARTIMENTO COORDINAMENTO SVILUPPO INFRASTRUTTURE E MANUTENZIONE URBANA
				12	Diritti sociali, politiche sociali e famiglia	LA	DIPARTIMENTO VALORIZZAZIONE DEL PATRIMONIO E POLITICHE ABITATIVE
						LD	DIPARTIMENTO POLITICHE SOCIALI E SALUTE

Le politiche per la qualità dell'abitare sono cruciali per la qualità della vita dei romani: ci impegneremo per un rinnovato interesse e impegno delle istituzioni per lenire la difficoltà di molte famiglie, di giovani, donne, anziani, persone con disabilità, e migranti, nel trovare un alloggio accessibile rispetto alle loro condizione economica.

Il primo passo sarà il superamento dell'impostazione verticale delle politiche edilizie, nel segno di una nuova visione di edilizia sociale orizzontale che rimetta al centro l'individuo e i suoi bisogni. È così che cambieremo il paradigma delle politiche dell'abitare, fino ad oggi tendente a concentrare le persone interessate da una condizione di disagio socioeconomico in quartieri periferici e poco serviti. Condurremo gradualmente fuori dalle bolle di povertà ed emarginazione sociale i quartieri meno benestanti della città.

Doteremo la città di uno strumento nuovo, una agenzia specializzata, secondo il modello di molte altre città. L'Agenzia per le Politiche Abitative (APAB) avrà una governance snella e un organico composto da professionisti specializzati e porterà avanti inedite misure, capaci di interpretare il nuovo corso delle politiche per la casa che promuoveremo.

Sarà utile istituire un Osservatorio sulla condizione abitativa che, in collaborazione con i maggiori centri di ricerca che aderiranno al progetto, elaborerà e fornirà analisi e stime di supporto per l'attività politica di settore.

Inoltre lavoreremo su un programma sostenibile per nuove case. Individueremo gli "ambiti di rigenerazione urbana" previsti dalla legge regionale vigente, entro i quali procedere ad interventi di trasformazione del territorio senza consumo di nuovo suolo, procedendo con densificazioni, demolizioni e ricostruzioni con aumento delle altezze dei fabbricati o con riuso di immobili inutilizzati.

Alcune misure saranno mirate a sostenere le categorie più trascurate. In questo senso, costruiremo alloggi di piccole dimensioni da destinare a giovani coppie e a famiglie uni-personali, dedicando ad esse una apposita graduatoria.

Avvieremo poi un programma di valorizzazione degli asset pubblici comunali per nuovi alloggi pubblici in complessi integrati con funzioni produttive.



La dimensione dei servizi sarà decisiva per connettere le politiche per la casa con l'idea della città dei 15 minuti. Realizzeremo dunque "centri civici di quartiere" collegati con strumenti digitali ai servizi di prossimità e della pubblica amministrazione, per migliorarne la fruizione da parte dei cittadini e ridurre gli spostamenti non necessari la mobilità non necessaria.

Effettueremo inoltre una mappatura dell'utilizzo degli immobili di Roma Capitale, facenti parte del patrimonio disponibile, demaniale e indisponibile (compreso l'ERP), nonché la loro consistenza.

In questo senso, occorre sviluppare e potenziare i sistemi informativi attualmente in uso al Dipartimento Patrimonio e Politiche Abitative. La digitalizzazione degli archivi e dei processi garantirà l'efficienza e l'efficacia dell'azione amministrativa, nonché consentirà di operare nel segno della piena trasparenza. Il potenziamento dei sistemi informatici, unito ad un'analisi profonda dei criteri di assegnazione delle case popolari, consentirà all'amministrazione di rispondere prontamente alle richieste degli utenti.

Gli incentivi nazionali ed europei stimolano un'accelerazione sull'urgenza di effettuare una diffusa opera di manutenzione ordinaria, nonché di manutenzione straordinaria e riqualificazione energetica del patrimonio ERP.



LINEA PROGRAMMATICA 4.6

La città dello sport e degli impianti diffusi

Codice Linea Programmatica	Descrizione Linea Programmatica	Codice Obiettivo Strategico	Descrizione Obiettivo Strategico	Codice Missione	Descrizione Missione	Codice Struttura	Descrizione Struttura
4.06	La città dello sport e degli impianti diffusi	4.06.01	Si vuole garantire il diritto allo sport per tutte le persone senza differenza di età, di condizione fisica, di genere, di condizione economica	01	Servizi istituzionali, generali e di gestione	AA	GABINETTO DEL SINDACO
						NC	DIPARTIMENTO DECENTRAMENTO, SERVIZI DELEGATI E CITTA' IN 15 MINUTI
						TA	MUNICIPIO I
						TB	MUNICIPIO II
						TC	MUNICIPIO III
						TD	MUNICIPIO IV
						TE	MUNICIPIO V
						TF	MUNICIPIO VI
						TG	MUNICIPIO VII
						TH	MUNICIPIO VIII
						TI	MUNICIPIO IX
						TL	MUNICIPIO X
						TM	MUNICIPIO XI
						TN	MUNICIPIO XII
				TO	MUNICIPIO XIII		
				TP	MUNICIPIO XIV		
				03	Ordine pubblico e sicurezza	SG	CORPO DI POLIZIA LOCALE DI ROMA CAPITALE
				05	Tutela e valorizzazione dei beni e attività culturali	TA	MUNICIPIO I
						TC	MUNICIPIO III
						TE	MUNICIPIO V
						TF	MUNICIPIO VI
						TG	MUNICIPIO VII
				06	Politiche giovanili, sport e tempo libero	LG	DIPARTIMENTO COORDINAMENTO SVILUPPO INFRASTRUTTURE E MANUTENZIONE URBANA
						LZ	DIPARTIMENTO GRANDI EVENTI, SPORT, TURISMO E MODA
						TB	MUNICIPIO II
						TC	MUNICIPIO III
						TD	MUNICIPIO IV
						TE	MUNICIPIO V
						TG	MUNICIPIO VII
						TH	MUNICIPIO VIII
						TI	MUNICIPIO IX
						TL	MUNICIPIO X
						TM	MUNICIPIO XI
TN	MUNICIPIO XII						
TO	MUNICIPIO XIII						
TP	MUNICIPIO XIV						
TQ	MUNICIPIO XV						
07	Turismo	LZ	DIPARTIMENTO GRANDI EVENTI, SPORT, TURISMO E MODA				



Codice Linea Programmatica	Descrizione Linea Programmatica	Codice Obiettivo Strategico	Descrizione Obiettivo Strategico	Codice Missione	Descrizione Missione	Codice Struttura	Descrizione Struttura
				08	Assetto del territorio ed edilizia abitativa	LF	DIPARTIMENTO PROGRAMMAZIONE E ATTUAZIONE URBANISTICA
				09	Sviluppo sostenibile e tutela del territorio e dell'ambiente	TA	MUNICIPIO I
			TH			MUNICIPIO VIII	
			TM			MUNICIPIO XI	
				10	Trasporti e diritto alla mobilità	LH	DIPARTIMENTO MOBILITA' SOSTENIBILE E TRASPORTI

Roma ha un patrimonio sportivo enorme: decine e decine di impianti, pubblici e privati, dove migliaia di cittadini praticano quotidianamente uno sport o un'attività motoria. L'associazionismo sportivo di base – fatto di circa 6000 ASD e SSD – radicato e diffuso capillarmente in tutti i municipi, è la spina dorsale del sistema sportivo cittadino, che lavora ogni giorno per il benessere della comunità. Ad esse si aggiungono le decine di migliaia di cittadini che praticano sport e attività motoria senza avere in tasca una tessera di una società agonistica.

Oggi lo Sport è cultura, benessere, economia, ed è soprattutto un diritto per tutti. Per questo investiremo sullo sport di cittadinanza e promuoveremo momenti di incontro tra le istituzioni e tutti i soggetti coinvolti.

Rilanceremo e supporteremo le ASD e SSD, colonna portante del sistema sportivo romano. Potenzieremo i progetti sportivi legati alla sostenibilità come fattore di sviluppo armonico della città e garanzia di un futuro migliore, in termini di benessere e socialità, per tutta la collettività.

Daremo sostegno agli eventi sportivi grandi e piccoli per rafforzare la pratica sportiva. Pianificheremo, in sinergia con le Federazioni, gli Enti di Promozione e tutti gli organismi sportivi, una strategia di attrazione e di sostegno degli eventi sportivi e come volano di rilancio e trasformazione della città, legando progetti di riqualificazione territoriale ai grandi eventi sportivi internazionali.

Aumentiamo i luoghi dove fare Sport. Più luoghi per l'atletica e lo sport di base per gli appassionati di sport e per favorire la pratica sportiva a ogni livello. Lavoreremo anche per rafforzare tutta l'impiantistica sportiva che a Roma è estremamente frammentata su tutto il territorio. Potenzieremo la dotazione di aree playground e di campi sportivi pubblici nei municipi di Roma per incrementare la vivibilità e la qualità della vita dei cittadini. Rafforzeremo le sinergie con soggetti privati per attrarre nuove risorse per la riqualificazione degli impianti.

Lavoreremo per rendere immediatamente operative tutte le opportunità legate al miglioramento di palestre e spazi sportivi scolastici, potenziando anche la dotazione di attrezzature.

Valorizzeremo in chiave sportiva tutti i luoghi all'aperto dove è possibile praticare attività motorie (parchi, ville storiche, cortili, giardini, terrazze condominiali), anche attraverso affidamenti all'associazionismo sportivo di base. Specifica attenzione sarà data alla vocazione sportiva del Tevere, per trasformare il fiume e le sue sponde nella più grande "palestra a cielo aperto" di Roma.

Sosterremo prioritariamente le associazioni che utilizzano lo sport come strumento di inclusione e integrazione sociale, con particolare riferimento alla pratica sportiva nelle aree periferiche e per cittadini in difficoltà socioeconomica e con disabilità.



LINEA PROGRAMMATICA 4.7

La città aperta: la città di tutte e di tutti

Codice Linea Programmatica	Descrizione Linea Programmatica	Codice Obiettivo Strategico	Descrizione Obiettivo Strategico	Codice Missione	Descrizione Missione	Codice Struttura	Descrizione Struttura
4.07	La città aperta: la città di tutte e di tutti	4.07.01	Facilitare l'integrazione dei concittadini di origine straniera, coltivando la diversità come ricchezza comune, sociale, culturale ed economica	01	Servizi istituzionali, generali e di gestione	NC	DIPARTIMENTO DECENTRAMENTO, SERVIZI DELEGATI E CITTA' IN 15 MINUTI
						TD	MUNICIPIO IV
				12	Diritti sociali, politiche sociali e famiglia	LD	DIPARTIMENTO POLITICHE SOCIALI E SALUTE
						TA	MUNICIPIO I
						TB	MUNICIPIO II
						TC	MUNICIPIO III
						TD	MUNICIPIO IV
						TE	MUNICIPIO V
						TF	MUNICIPIO VI
						TG	MUNICIPIO VII
						TH	MUNICIPIO VIII
						TI	MUNICIPIO IX
						TL	MUNICIPIO X
		TM	MUNICIPIO XI				
		TN	MUNICIPIO XII				
		TO	MUNICIPIO XIII				
		TP	MUNICIPIO XIV				
		TQ	MUNICIPIO XV				
		4.07.02	Roma come città dell'uguaglianza, con una comunità inclusiva, accogliente e solidale, aperta a tutte le istanze LGBTQ+	01	Servizi istituzionali, generali e di gestione	AQ	SCUOLA DI FORMAZIONE CAPITOLINA
						NB	DIPARTIMENTO PARI OPPORTUNITA'
						TH	MUNICIPIO VIII
						TI	MUNICIPIO IX
				12	Diritti sociali, politiche sociali e famiglia	NB	DIPARTIMENTO PARI OPPORTUNITA'
TA	MUNICIPIO I						
TB	MUNICIPIO II						
TC	MUNICIPIO III						
TD	MUNICIPIO IV						
TE	MUNICIPIO V						
TF	MUNICIPIO VI						
TG	MUNICIPIO VII						
TH	MUNICIPIO VIII						
TI	MUNICIPIO IX						
TL	MUNICIPIO X						
TM	MUNICIPIO XI						
TN	MUNICIPIO XII						
TO	MUNICIPIO XIII						
TP	MUNICIPIO XIV						
TQ	MUNICIPIO XV						

Roma deve essere la città dell'uguaglianza, tutti i cittadini devono sentirsi parte di una comunità inclusiva, accogliente e solidale che riconosca pieni diritti e che chiami tutti ad una partecipazione attiva.



Negli anni recenti l'Italia e il mondo hanno visto cambiamenti importanti: non solo è stata approvata la legge sulle unioni civili, ma si è affermata nella società una sensibilità più moderna, aperta e inclusiva verso il mondo LGBT+.

Roma deve accogliere il cambiamento con l'apertura propria di una grande capitale internazionale. Per questo istituiremo un ufficio delegato ai temi LGBT+ e rafforzeremo una relazione con tutta la comunità per contrastare assieme a tutte le associazioni ogni forma di discriminazione. Individueremo azioni concrete, nell'ambito delle prerogative delle amministrazioni locali, che tengano conto delle diverse realtà familiari del territorio.

L'amministrazione riattiverà la sua partecipazione alla Rete Re.A.Dy. ovvero la Rete nazionale delle Regioni e degli Enti Locali per prevenire e superare l'omotransfobia.

Promuoveremo, in sinergia con le associazioni operanti sul territorio specifiche iniziative di formazione e informazione per il personale dipendente del Comune e dei Municipi.

Anche nell'elaborazione di politiche di rigenerazione urbana saremo attenti alle sensibilità della comunità LGBT+. Obiettivo di lungo periodo sarà quello di promuovere – in sinergia con i Municipi e con le associazioni operanti in città – la creazione di spazi dedicati alle persone LGBT+ anche nelle zone più lontane dal centro. Questo avverrà anche favorendo l'integrazione di spazi e servizi per le persone LGBT+ nell'ambito di spazi già esistenti, mostrando attenzione e consapevolezza anche per i profili di intersezionalità che caratterizzano la condizione delle persone LGBT+.

LINEA PROGRAMMATICA 4.8**La città viva e protetta**

Codice Linea Programmatica	Descrizione Linea Programmatica	Codice Obiettivo Strategico	Descrizione Obiettivo Strategico	Codice Missione	Descrizione Missione	Codice Struttura	Descrizione Struttura
4.08	La città viva e protetta	4.08.01	Migliorare la sicurezza erogata e percepita dai cittadini romani	01	Servizi istituzionali, generali e di gestione	LA	DIPARTIMENTO VALORIZZAZIONE DEL PATRIMONIO E POLITICHE ABITATIVE
						LG	DIPARTIMENTO COORDINAMENTO SVILUPPO INFRASTRUTTURE E MANUTENZIONE URBANA
						TA	MUNICIPIO I
						TB	MUNICIPIO II
						TC	MUNICIPIO III
						TD	MUNICIPIO IV
						TE	MUNICIPIO V
						TF	MUNICIPIO VI
						TG	MUNICIPIO VII
						TH	MUNICIPIO VIII
						TI	MUNICIPIO IX
						TL	MUNICIPIO X
						TM	MUNICIPIO XI
						TN	MUNICIPIO XII
						TO	MUNICIPIO XIII
				TP	MUNICIPIO XIV		
				TQ	MUNICIPIO XV		
				03	Ordine pubblico e sicurezza	SG	CORPO DI POLIZIA LOCALE DI ROMA CAPITALE
				10	Trasporti e diritto alla mobilità	LG	DIPARTIMENTO COORDINAMENTO SVILUPPO INFRASTRUTTURE E MANUTENZIONE URBANA
				12	Diritti sociali, politiche sociali e famiglia	LD	DIPARTIMENTO POLITICHE SOCIALI E SALUTE
						TA	MUNICIPIO I
						TB	MUNICIPIO II
						TC	MUNICIPIO III
						TD	MUNICIPIO IV
						TE	MUNICIPIO V
						TF	MUNICIPIO VI
						TG	MUNICIPIO VII
						TH	MUNICIPIO VIII
						TI	MUNICIPIO IX
						TL	MUNICIPIO X
						TM	MUNICIPIO XI
						TN	MUNICIPIO XII
						TO	MUNICIPIO XIII
TP	MUNICIPIO XIV						
TQ	MUNICIPIO XV						

Per combattere la diffusa percezione di insicurezza che lambisce vaste aree della città, dedicheremo alla sicurezza cittadina un nuovo approccio e le risorse necessarie a garantirla pienamente agli occhi dei cittadini

romani. Riaffermeremo il vivere serenamente la propria quotidianità come un diritto essenziale, da tutelare e promuovere in ogni quartiere.

Promuoveremo politiche integrate e di lungo respiro, che combattano gli effetti della criminalità tanto quanto le sue cause più profonde, quali l'esclusione, le discriminazioni e le disuguaglianze sociali. E, in parallelo, svilupperemo azioni di contrasto a quei fenomeni che minano la pacifica convivenza: criminalità, degrado, disagio sociale, atti di inciviltà e illegalità, conflittualità tra gruppi, allarme sociale.

La nostra azione sarà ispirata ad un'idea innovativa di sicurezza: aperta e condivisa. Sarà un'iniziativa votata ai principi di sussidiarietà orizzontale, solidarietà e partecipazione, a cui concorreranno, assieme allo Stato e agli enti territoriali, i cittadini singoli e organizzati, le realtà associative e locali, le scuole, i soggetti economici.

Anzitutto, rafforzeremo l'integrazione dei soggetti e delle politiche esistenti. La gestione della sicurezza urbana, infatti, ha bisogno di un approccio sistemico. Lavoreremo dunque per l'attivazione del servizio di coordinamento per la sicurezza urbana e la convivenza.

Definiremo un piano regolatore cittadino della sicurezza urbana, entro il cui perimetro favoriremo l'integrazione, la crescita, il lavoro di qualità e la cultura. La sicurezza si afferma in diversi ambiti, che ci proponiamo di approfondire tutti: quartieri più illuminati; politiche di inclusione delle diversità; riduzione del disagio sociale; organizzazione di servizi sociali nelle aree urbane; gestione della socialità; riduzione degli spazi degradati; politiche urbanistiche di accompagnamento, accurata e pronta manutenzione; riscontro immediata alle segnalazioni dei cittadini; rispetto delle regole dell'uso degli spazi pubblici.

Grazie alla promozione di politiche integrate, anche in virtù del piano regolatore della sicurezza urbana, produrremo un controllo da parte delle nostre comunità ancor più efficace.

Nel ridefinire le politiche per la sicurezza, saremo impegnati senza risparmio nel contrasto alla criminalità organizzata, che condurremo a partire dalla promozione di un Piano d'azione per l'Economia Libera dalle mafie. Detto Piano sarà lo strumento di programmazione di azioni di contrasto alle mafie e, insieme, di politiche sociali attive che proteggano i deboli e favoriscano lo sviluppo culturale, sociale ed economico delle comunità oppresse dalla criminalità. Il ripristino della legalità è il pilastro imprescindibile di ogni convivenza civile, ma anche un fondamentale valore economico perché condizione necessaria per il pieno sviluppo dei territori, a protezione della libertà degli operatori economici, del regolare svolgimento delle dinamiche imprenditoriali, della trasparenza del mercato, della sana concorrenza. Un ruolo fondamentale sarà assegnato alle associazioni da anni impegnate sul tema, protagoniste di presidi territoriali depositari di informazioni e professionalità preziose, che metteremo a sistema.

Il contrasto alla criminalità passerà anche dall'attivazione del Forum sui Beni Confiscati, in sinergia con l'apposita Agenzia, mai realmente attivato nonostante il grande bisogno.

RICLASSIFICAZIONE PER STRUTTURA DELLE LINEE PROGRAMMATICHE E DEGLI OBIETTIVI STRATEGICI

STRUTTURE DI SUPPORTO AGLI ORGANI E ALL'AMMINISTRAZIONE

AA Gabinetto Del Sindaco

Codice Struttura	Descrizione Struttura	Codice Macro-Obiettivo programmatico	Descrizione Macro-Obiettivo programmatico	Codice Linea Programmatica	Descrizione Linea Programmatica	Codice Obiettivo Strategico	Descrizione Obiettivo Strategico	Codice Missione	Descrizione e Missione
AA	GABINETTO DEL SINDACO	1	La Roma di domani	1.02	La città per le donne	1.02.01	Pari opportunità nel mondo del Lavoro e nello Sport	01	Servizi istituzionali, generali e di gestione
				1.03	La città per i giovani	1.03.03	Partecipazione e attiva dei Giovani alle iniziative della Città	06	Politiche giovanili, sport e tempo libero
				1.05	La città oltre sé stessa: coltivare la vocazione nazionale e cosmopolita di Roma	1.05.02	Giubileo 2025: Obiettivo di riqualificazione e ed efficientamento della Città	01	Servizi istituzionali, generali e di gestione
						1.05.02		09	Sviluppo sostenibile e tutela del territorio e dell'ambiente
						1.05.03	Roma sede di Expo 2030	01	Servizi istituzionali, generali e di gestione
				2	La città che funziona	2.01	Una consiliatura costituente	2.01.01	Snellire la macchina burocratica del Campidoglio offrendo servizi efficaci efficienti e sicuri ai cittadini e alle imprese
		05	Tutela e valorizzazione dei beni e attività culturali						
		2.04	Una città pulita			2.04.01	Rilancio di AMA S.p.A. per una gestione integrata dei rifiuti in ottica Circular Economy	01	Servizi istituzionali, generali e di gestione
						2.04.03	Portare Roma in 5 anni all'autonomia industriale e alla chiusura del ciclo dei rifiuti al 95%	01	Servizi istituzionali, generali e di gestione

Codice Strutturale	Descrizione Strutturale	Codice Macro-Obiettivo programmatico	Descrizione Macro-Obiettivo programmatico	Codice Linea Programmatica	Descrizione Linea Programmatica	Codice Obiettivo Strategico	Descrizione Obiettivo Strategico	Codice Missione	Descrizione e Missione
				2.07	La città a basso consumo energetico	2.07.01	Target Emissioni 0	09	Sviluppo sostenibile e tutela del territorio e dell'ambiente
				2.09	La città del verde, del mare, dei fiumi	2.09.02	Valorizzazione del Mare e dei Fiumi di Roma	09	Sviluppo sostenibile e tutela del territorio e dell'ambiente
		3	La città che cresce e lavora	3.02	La città delle arti, della scienza, della creatività e del talento	3.02.01	Cultura il volano di uno sviluppo sostenibile, intelligente e inclusivo.	01	Servizi istituzionali, generali e di gestione
				3.03	La città dell'università, della ricerca, dell'innovazione, dell'impresa	3.03.02	Nascita, concentrazione e rafforzamento di ecosistemi dell'innovazione: non solo smart city, ma anche knowledge city	01	Servizi istituzionali, generali e di gestione
				3.04	La città che attira investimenti	3.04.01	Valorizzazione del brand «Roma» presso gli investitori nazionali ed internazionali: Roma Capitale Culturale e Diplomatica del Mediterraneo	01	Servizi istituzionali, generali e di gestione
				3.05	Turismo: una risorsa per tutta la città	3.05.01	Migliorare l'offerta turistica valorizzando tutti i quartieri di Roma	01	Servizi istituzionali, generali e di gestione
				4	La città che include e non lascia indietro nessuno	4.06	La città dello sport e degli impianti diffusi	4.06.01	Si vuole garantire il diritto allo sport per tutte le persone senza differenza di età, di condizione fisica, di genere, di condizione economica

AC Segretariato Generale

Codice Struttura	Descrizione Struttura	Codice Macro-Obiettivo programmatico	Descrizione Macro-Obiettivo programmatico	Codice Linea Programmatica	Descrizione Linea Programmatica	Codice Obiettivo Strategico	Descrizione e Obiettivo Strategico	Codice Missione	Descrizione Missione
AC	SEGRETARIATO GENERALE	1	La Roma di domani	1.05	La città oltre sé stessa: coltivare la vocazione nazionale e cosmopolita di Roma	1.05.01	Il Piano Nazionale di Ripresa e Resilienza come acceleratore dei grandi progetti della città	01	Servizi istituzionali, generali e di gestione
						1.05.02	Giubileo 2025: Obiettivo di riqualificazione ed efficientamento della Città	01	Servizi istituzionali, generali e di gestione
		2	La città che funziona	2.01	Una consiliatura costituente	2.01.01	Snellire la macchina burocratica del Campidoglio offrendo servizi efficaci efficienti e sicuri ai cittadini e alle imprese	01	Servizi istituzionali, generali e di gestione

AR Ufficio Responsabile Protezione Dati (RPD)

Codice Struttura	Descrizione Struttura	Codice Macro-Obiettivo programmatico	Descrizione Macro-Obiettivo programmatico	Codice Linea Programmatica	Descrizione Linea Programmatica	Codice Obiettivo Strategico	Descrizione e Obiettivo Strategico	Codice Missione	Descrizione Missione
AR	UFFICIO RESPONSABILE PROTEZIONE DATI (RPD)	2	La città che funziona	2.01	Una consiliatura costituente	2.01.01	Snellire la macchina burocratica del Campidoglio offrendo servizi efficaci efficienti e sicuri ai cittadini e alle imprese	01	Servizi istituzionali, generali e di gestione

AD Ufficio dell'Assemblea Capitolina



Codice Struttura	Descrizione Struttura	Codice Macro-Obiettivo programmatico	Descrizione Macro-Obiettivo programmatico	Codice Linea Programmatica	Descrizione Linea Programmatica	Codice Obiettivo Strategico	Descrizione e Obiettivo Strategico	Codice Missione	Descrizione Missione
AD	UFFICIO DELL'ASSEMBLEA CAPITOLINA	1	La Roma di domani	1.05	La città oltre sé stessa: coltivare la vocazione nazionale e cosmopolita di Roma	1.05.01	Il Piano Nazionale di Ripresa e Resilienza come acceleratore e dei grandi progetti della città	01	Servizi istituzionali, generali e di gestione
						1.05.02	Giubileo 2025: Obiettivo di riqualificazione ed efficientamento della Città	01	Servizi istituzionali, generali e di gestione
		2	La città che funziona	2.01	Una consiliatura costituente	2.01.01	Snellire la macchina burocratica del Campidoglio offrendo servizi efficaci efficienti e sicuri ai cittadini e alle imprese	01	Servizi istituzionali, generali e di gestione

AG Avvocatura Capitolina

Codice Struttura	Descrizione Struttura	Codice Macro-Obiettivo programmatico	Descrizione Macro-Obiettivo programmatico	Codice Linea Programmatica	Descrizione Linea Programmatica	Codice Obiettivo Strategico	Descrizione Obiettivo Strategico	Codice Missione	Descrizione Missione
AG	AVVOCATURA CAPITOLINA	1	La Roma di domani	1.05	La città oltre sé stessa: coltivare la vocazione nazionale e cosmopolita di Roma	1.05.01	Il Piano Nazionale di Ripresa e Resilienza come acceleratore dei grandi progetti della città	01	Servizi istituzionali, generali e di gestione
						1.05.02	Giubileo 2025: Obiettivo di riqualificazione ed efficientamento della Città	01	Servizi istituzionali, generali e di gestione



Codice Struttura	Descrizione Struttura	Codice Macro-Obiettivo programmatico	Descrizione Macro-Obiettivo programmatico	Codice Linea Programmatica	Descrizione Linea Programmatica	Codice Obiettivo Strategico	Descrizione Obiettivo Strategico	Codice Missione	Descrizione Missione
		2	La città che funziona	2.01	Una consiliatura costituente	2.01.01	Snellire la macchina burocratica del Campidoglio offrendo servizi efficaci efficienti e sicuri ai cittadini e alle imprese	01	Servizi istituzionali, generali e di gestione

LT Dipartimento Protezione Civile

Codice Struttura	Descrizione Struttura	Codice Macro-Obiettivo programmatico	Descrizione Macro-Obiettivo programmatico	Codice Linea Programmatica	Descrizione Linea Programmatica	Codice Obiettivo Strategico	Descrizione e Obiettivo Strategico	Codice Missione	Descrizione Missione													
LT	DIPARTIMENTO PROTEZIONE CIVILE	1	La Roma di domani	1.05	La città oltre sé stessa: coltivare la vocazione nazionale e cosmopolita di Roma	1.05.01	Il Piano Nazionale di Ripresa e Resilienza come acceleratore dei grandi progetti della città	11	Soccorso civile													
						1.05.02	Giubileo 2025: Obiettivo di riqualificazione ed efficientamento della Città	11	Soccorso civile													
		2	La città che funziona	2.01	Una consiliatura costituente	2.01.01	Snellire la macchina burocratica del Campidoglio offrendo servizi efficaci efficienti e sicuri ai cittadini e alle imprese	2.01.01	Potenziamento del sistema della Protezione Civile di Roma Capitale	11	Soccorso civile											
												2.03	Un'alleanza tra Amministrazioni e volontari	2.03.01	Raccolta e gestione dei dati in modalità sicura della città come strumento volti alla definizione di policy data driven	11	Soccorso civile					
																		2.08	La città della manutenzione intelligente e dei servizi digitali	2.08.02	11	Soccorso civile

SD Ragioneria Generale

Codice Struttura	Descrizione e Struttura	Codice Macro-Obiettivo programmatico	Descrizione Macro-Obiettivo programmatico	Codice Linea Programmatica	Descrizione Linea Programmatica	Codice Obiettivo Strategico	Descrizione Obiettivo Strategico	Codice Missione	Descrizione Missione
SD	RAGIONERIA GENERALE	1	La Roma di domani	1.05	La città oltre sé stessa: coltivare la vocazione nazionale e cosmopolita di Roma	1.05.01	Il Piano Nazionale di Ripresa e Resilienza come acceleratore dei grandi progetti della città	01	Servizi istituzionali, generali e di gestione
						1.05.02	Giubileo 2025: Obiettivo di riqualificazione ed efficientamento della Città	01	Servizi istituzionali, generali e di gestione
		2	La città che funziona	2.01	Una consiliatura costituente	2.01.01	Snellire la macchina burocratica del Campidoglio offrendo servizi efficaci efficienti e sicuri ai cittadini e alle imprese	01	Servizi istituzionali, generali e di gestione
						2.01.02	Razionalizzazione ed efficientamento delle risorse finanziarie capitoline	01	Servizi istituzionali, generali e di gestione

SG Corpo di Polizia Locale di Roma Capitale

Codice Struttura	Descrizione e Struttura	Codice Macro-Obiettivo programmatico	Descrizione Macro-Obiettivo programmatico	Codice Linea Programmatica	Descrizione Linea Programmatica	Codice Obiettivo Strategico	Descrizione Obiettivo Strategico	Codice Missione	Descrizione Missione
SG	CORPO DI POLIZIA LOCALE DI ROMA CAPITALE	1	La Roma di domani	1.03	La città per i giovani	1.03.02	Politiche per il miglioramento della vivibilità della città da parte dei Giovani	03	Ordine pubblico e sicurezza



Codice Struttura	Descrizione Struttura	Codice Macro-Obiettivo programmato	Descrizione Macro-Obiettivo programmato	Codice Linea Programmata	Descrizione Linea Programmata	Codice Obiettivo Strategico	Descrizione Obiettivo Strategico	Codice Missione	Descrizione Missione
				1.05	La città oltre sé stessa: coltivare la vocazione nazionale e cosmopolita di Roma	1.05.01	Il Piano Nazionale di Ripresa e Resilienza come acceleratore dei grandi progetti della città	03	Ordine pubblico e sicurezza
						1.05.02	Giubileo 2025: Obiettivo di riqualificazione ed efficientamento della Città	03	Ordine pubblico e sicurezza
		2	La città che funziona	2.01	Una consiliatura costituente	2.01.01	Snellire la macchina burocratica del Campidoglio offrendo servizi efficaci e sicuri ai cittadini e alle imprese	03	Ordine pubblico e sicurezza
				2.05	Una città dove è facile muoversi	2.05.01	Mobilità Sostenibile e condivisa	03	Ordine pubblico e sicurezza
						2.05.02	Nuovi investimenti in infrastrutture e Tecnologie	03	Ordine pubblico e sicurezza
				3.05	Turismo: una risorsa per tutta la città	3.05.01	Migliorare l'offerta turistica valorizzando tutti i quartieri di Roma	03	Ordine pubblico e sicurezza
		3	La città che cresce e lavora	3.06	la città delle piccole imprese	3.06.01	Aumentare le sinergie le reti del sistema garantendo un equilibrio tra grande distribuzione e negozi di vicinato valorizzando l'economia «di prossimità»	03	Ordine pubblico e sicurezza



Codice Struttura	Descrizione Struttura	Codice Macro-Obiettivo programmatico	Descrizione Macro-Obiettivo programmatico	Codice Linea Programmatica	Descrizione Linea Programmatica	Codice Obiettivo Strategico	Descrizione Obiettivo Strategico	Codice Missione	Descrizione Missione
		4	La città che include e non lascia indietro nessuno	4.05	La città in cui abitare tutti	4.05.01	Garantire il diritto fondamentale e all'abitare favorendo l'integrazione e funzionale tra le politiche abitative e le politiche sociali	03	Ordine pubblico e sicurezza
				4.06	La città dello sport e degli impianti diffusi	4.06.01	Si vuole garantire il diritto allo sport per tutte le persone senza differenza di età, di condizione fisica, di genere, di condizione economica	03	Ordine pubblico e sicurezza
				4.08	La città viva e protetta	4.08.01	Migliorare la sicurezza erogata e percepita dai cittadini romani	03	Ordine pubblico e sicurezza

STRUTTURE DI STAFF ALLA DIREZIONE GENERALE

AB Dipartimento Centrale Appalti

Codice Struttura	Descrizione Struttura	Codice Macro-Obiettivo programmatico	Descrizione Macro-Obiettivo programmatico	Codice Linea Programmatica	Descrizione Linea Programmatica	Codice Obiettivo Strategico	Descrizione Obiettivo Strategico	Codice Missione	Descrizione Missione
AB	DIPARTIMENTO CENTRALE APPALTI	1	La Roma di domani	1.05	La città oltre sé stessa: coltivare la vocazione nazionale e cosmopolita di Roma	1.05.01	Il Piano Nazionale di Ripresa e Resilienza come acceleratore dei grandi progetti della città	01	Servizi istituzionali, generali e di gestione
						1.05.02	Giubileo 2025: Obiettivo di riqualificazione ed efficientamento della Città	01	Servizi istituzionali, generali e di gestione



Codice Struttura	Descrizione Struttura	Codice Macro-Obiettivo programmatico	Descrizione Macro-Obiettivo programmatico	Codice Linea Programmatica	Descrizione Linea Programmatica	Codice Obiettivo Strategico	Descrizione Obiettivo Strategico	Codice Missione	Descrizione Missione
		2	La città che funziona	2.01	Una consiliatura costituente	2.01.01	Snellire la macchina burocratica del Campidoglio offrendo servizi efficaci efficienti e sicuri ai cittadini e alle imprese	01	Servizi istituzionali, generali e di gestione
				2.05	Una città dove è facile muoversi	2.05.02	Nuovi investimenti in infrastrutture e Tecnologie	01	Servizi istituzionali, generali e di gestione
				2.07	La città a basso consumo energetico	2.07.01	Target Emissioni 0	01	Servizi istituzionali, generali e di gestione
				2.09	La città del verde, del mare, dei fiumi	2.09.01	Riqualficazione e valorizzazione delle Ville Storiche, del verde e dei giardini di Roma	01	Servizi istituzionali, generali e di gestione

SA Dipartimento Organizzazione e Risorse Umane

Codice Struttura	Descrizione Struttura	Codice Macro-Obiettivo programmatico	Descrizione Macro-Obiettivo programmatico	Codice Linea Programmatica	Descrizione Linea Programmatica	Codice Obiettivo Strategico	Descrizione Obiettivo Strategico	Codice Missione	Descrizione Missione
SA	DIPARTIMENTO ORGANIZZAZIONE E RISORSE UMANE	1	La Roma di domani	1.02	La città per le donne	1.02.01	Pari opportunità nel mondo del Lavoro e nello Sport	01	Servizi istituzionali, generali e di gestione
				1.05	La città oltre sé stessa: coltivare la vocazione nazionale e cosmopolita di Roma	1.05.01	Il Piano Nazionale di Ripresa e Resilienza come accelerator e dei grandi progetti della città	01	Servizi istituzionali, generali e di gestione
						1.05.02	Giubileo 2025: Obiettivo di riqualficazione ed efficientamento della Città	01	Servizi istituzionali, generali e di gestione



Codice Strutturale	Descrizione Struttura	Codice Macro-Obiettivo programmatico	Descrizione Macro-Obiettivo programmatico	Codice Linea Programmatica	Descrizione Linea Programmatica	Codice Obiettivo Strategico	Descrizione e Obiettivo Strategico	Codice Missione	Descrizione Missione
		2	La città che funziona	2.01	Una consiliatura costituente	2.01.01	Snellire la macchina burocratica del Campidoglio offrendo servizi efficaci efficienti e sicuri ai cittadini e alle imprese	01	Servizi istituzionali, generali e di gestione
				2.07	La città a basso consumo energetico	2.07.01	Target Emissioni 0	01	Servizi istituzionali, generali e di gestione
		3	La città che cresce e lavora	3.01	Un nuovo patto per il lavoro e lo sviluppo sostenibile	3.01.01	Un patto per il lavoro: un nuovo modello sociale ed economico, basato su partecipazione, inclusione e crescita, di chi lavora e di chi crea lavoro	01	Servizi istituzionali, generali e di gestione
		4	La città che include e non lascia indietro nessuno	4.02	Gli strumenti di welfare	4.02.01	Il welfare deve diventare prioritario nell'agenda politica e parte integrante di una vera e propria strategia di sviluppo in una logica sistemica con le altre politiche: gli strumenti	01	Servizi istituzionali, generali e di gestione

SQ Dipartimento Partecipate

Codice Struttura	Descrizione Struttura	Codice Macro-Obiettivo programmatico	Descrizione Macro-Obiettivo programmatico	Codice Linea Programmatica	Descrizione Linea Programmatica	Codice Obiettivo Strategico	Descrizione e Obiettivo Strategico	Codice Missione	Descrizione Missione
SQ	DIPARTIMENTO PARTECIPATE	1	La Roma di domani	1.05	La città oltre sé stessa: coltivare la vocazione nazionale e cosmopolita di Roma	1.05.01	Il Piano Nazionale di Ripresa e Resilienza come acceleratore dei grandi progetti della città	01	Servizi istituzionali, generali e di gestione
						1.05.02	Giubileo 2025: Obiettivo di riqualificazione ed efficientamento della Città	01	Servizi istituzionali, generali e di gestione
		2	La città che funziona	2.01	Una consiliatura costituente	2.01.01	Snellire la macchina burocratica del Campidoglio offrendo servizi efficaci efficienti e sicuri ai cittadini e alle imprese	01	Servizi istituzionali, generali e di gestione
						2.02	Una rinnovata governance societaria	2.02.01	Indirizzo strategico e controllo operativo delle Società Partecipate

FA Dipartimento Monitoraggio Qualità del Servizio e Customer Care

Codice Struttura	Descrizione Struttura	Codice Macro-Obiettivo programmatico	Descrizione Macro-Obiettivo programmatico	Codice Linea Programmatica	Descrizione Linea Programmatica	Codice Obiettivo Strategico	Descrizione Obiettivo Strategico	Codice Missione	Descrizione Missione
FA	DIPARTIMENTO MONITORAGGIO QUALITÀ DEL SERVIZIO E CUSTOMER CARE	1	La Roma di domani	1.05	La città oltre sé stessa: coltivare la vocazione nazionale e cosmopolita di Roma	1.05.01	Il Piano Nazionale di Ripresa e Resilienza come acceleratore dei grandi progetti della città	01	Servizi istituzionali, generali e di gestione



Codice Struttura	Descrizione Struttura	Codice Macro-Obiettivo programmatico	Descrizione Macro-Obiettivo programmatico	Codice Linea Programmatica	Descrizione Linea Programmatica	Codice Obiettivo Strategico	Descrizione Obiettivo Strategico	Codice Missione	Descrizione Missione
						1.05.02	Giubileo 2025: Obiettivo di riqualificazione ed efficientamento della Città	01	Servizi istituzionali, generali e di gestione
		2	La città che funziona	2.01	Una consiliatura costituente	2.01.01	Snellire la macchina burocratica del Campidoglio offrendo servizi efficaci efficienti e sicuri ai cittadini e alle imprese	01	Servizi istituzionali, generali e di gestione
				2.02	Una rinnovata governance societaria	2.02.01	Indirizzo strategico e controllo operativo delle Società Partecipate	01	Servizi istituzionali, generali e di gestione
				2.08	La città della manutenzione e intelligente e dei servizi digitali	2.08.01	Ottimizzazione dell' user experience dei servizi digitali offerti ai city user (cittadini, imprese, pendolari, turisti, etc)	01	Servizi istituzionali, generali e di gestione
				2.10	Una comunità educante	2.10.02	Diffondere e implementare i servizi educativi e di istruzione per l'infanzia per innescare un circolo virtuoso a favore delle famiglie, dell'emancipazione economica delle donne	01	Servizi istituzionali, generali e di gestione

AQ Scuola di Formazione Capitolina

Codice Struttura	Descrizione e Struttura	Codice Macro-Obiettivo programmatico	Descrizione Macro-Obiettivo programmatico	Codice Linea Programmatica	Descrizione Linea Programmatica	Codice Obiettivo Strategico	Descrizione Obiettivo Strategico	Codice Missione	Descrizione Missione
AQ	SCUOLA DI FORMAZIONE CAPITOLINA	1	La Roma di domani	1.05	La città oltre sé stessa: coltivare la vocazione nazionale e cosmopolita di Roma	1.05.01	Il Piano Nazionale di Ripresa e Resilienza come acceleratore dei grandi progetti della città	01	Servizi istituzionali, generali e di gestione
						1.05.02	Giubileo 2025: Obiettivo di riqualificazione e ed efficientamento della Città	01	Servizi istituzionali, generali e di gestione
		2	La città che funziona	2.01	Una consiliatura costituente	2.01.01	Snellire la macchina burocratica del Campidoglio offrendo servizi efficaci efficienti e sicuri ai cittadini e alle imprese	01	Servizi istituzionali, generali e di gestione
		3	La città che cresce e lavora	3.01	Un nuovo patto per il lavoro e lo sviluppo sostenibile	3.01.01	Un patto per il lavoro: un nuovo modello sociale ed economico, basato su partecipazioni, inclusione e crescita, di chi lavora e di chi crea lavoro	01	Servizi istituzionali, generali e di gestione
4	La città che include e non lascia indietro nessuno	4.07	La città aperta: la città di tutte e di tutti	4.07.02	Roma come città dell'uguaglianza, con una comunità inclusiva, accogliente e solidale, aperta a tutte le istanze LGBTQ+	01	Servizi istituzionali, generali e di gestione		

STRUTTURE DI LINEA – AREA TEMATICA SERVIZI AL TERRITORIO E DECORO

LF Dipartimento Programmazione e Attuazione Urbanistica

Codice Struttura	Descrizione Struttura	Codice Macro-Obiettivo programmatico	Descrizione Macro-Obiettivo programmatico	Codice Linea Programmatica	Descrizione Linea Programmatica	Codice Obiettivo Strategico	Descrizione Obiettivo Strategico	Codice Missione	Descrizione Missione
LF	DIPARTIMENTO PROGRAMMAZIONE E ATTUAZIONE URBANISTICA	1	La Roma di domani	1.03	La città per i giovani	1.03.01	Riqualificazione urbana e incentivi all'imprenditorialità giovanile	08	Assetto del territorio ed edilizia abitativa
				1.05	La città oltre sé stessa: coltivare la vocazione nazionale e cosmopolita di Roma	1.05.01	Il Piano Nazionale di Ripresa e Resilienza come acceleratore dei grandi progetti della città	08	Assetto del territorio ed edilizia abitativa
						1.05.02	Giubileo 2025: Obiettivo di riqualificazione e ed efficientamento della Città	08	Assetto del territorio ed edilizia abitativa
						1.05.03	Roma sede di Expo 2030	08	Assetto del territorio ed edilizia abitativa
		2	La città che funziona	2.01	Una consiliatura costituente	2.01.01	Snellire la macchina burocratica del Campidoglio offrendo servizi efficaci e sicuri ai cittadini e alle imprese	01	Servizi istituzionali, generali e di gestione
								08	Assetto del territorio ed edilizia abitativa
						2.01.02	Razionalizzazione ed efficientamento delle risorse finanziarie capitoline	08	Assetto del territorio ed edilizia abitativa
				2.02	Una rinnovata governance societaria	2.02.01	Indirizzo strategico e controllo operativo delle Società Partecipate	08	Assetto del territorio ed edilizia abitativa
				2.05	Una città dove è facile muoversi	2.05.02	Nuovi investimenti in infrastrutture e Tecnologie	08	Assetto del territorio ed



Codice Strutturale	Descrizione Strutturale	Codice Macro-Obiettivo programmatico	Descrizione Macro-Obiettivo programmatico	Codice Linea Programmatica	Descrizione Linea Programmatica	Codice Obiettivo Strategico	Descrizione Obiettivo Strategico	Codice Missione	Descrizione Missione
									edilizia abitativa
				2.06	La città unita, dalle periferie al centro	2.06.01	Roma in 15 minuti, Città Policentrica	01	Servizi istituzionali, generali e di gestione
								08	Assetto del territorio ed edilizia abitativa
				2.07	La città a basso consumo energetico	2.07.01	Target Emissioni 0	08	Assetto del territorio ed edilizia abitativa
				2.08	La città della manutenzione e intelligente e dei servizi digitali	2.08.01	Ottimizzazione e dell'user experience dei servizi digitali offerti ai city user (cittadini, imprese, pendolari, turisti, etc)	01	Servizi istituzionali, generali e di gestione
								08	Assetto del territorio ed edilizia abitativa
				2.09	La città del verde, del mare, dei fiumi	2.09.02	Valorizzazione del Mare e dei Fiumi di Roma	08	Assetto del territorio ed edilizia abitativa
		3	La città che cresce e lavora	3.02	La città delle arti, della scienza, della creatività e del talento	3.02.01	Cultura il volano di uno sviluppo sostenibile, intelligente e inclusivo.	08	Assetto del territorio ed edilizia abitativa
				3.03	La città dell'università, della ricerca, dell'innovazione, dell'impresa	3.03.02	Nascita, concentrazione e rafforzamento di ecosistemi dell'innovazione: non solo smart city, ma anche knowledge city	08	Assetto del territorio ed edilizia abitativa

Codice Strutturale	Descrizione Strutturale	Codice Macro-Obiettivo programmatico	Descrizione Macro-Obiettivo programmatico	Codice Linea Programmatica	Descrizione Linea Programmatica	Codice Obiettivo Strategico	Descrizione Obiettivo Strategico	Codice Missione	Descrizione Missione
		4	La città che include e non lascia indietro nessuno	4.05	La città in cui abitare tutti	4.05.01	Garantire il diritto fondamentale all'abitare favorendo l'integrazione funzionale tra le politiche abitative e le politiche sociali	08	Assetto del territorio ed edilizia abitativa
				4.06	La città dello sport e degli impianti diffusi	4.06.01	Si vuole garantire il diritto allo sport per tutte le persone senza differenza di età, di condizione fisica, di genere, di condizione economica	08	Assetto del territorio ed edilizia abitativa

LG Dipartimento Coordinamento Sviluppo Infrastrutture e Manutenzione Urbana

Codice Strutturale	Descrizione Strutturale	Codice Macro-Obiettivo programmatico	Descrizione Macro-Obiettivo programmatico	Codice Linea Programmatica	Descrizione Linea Programmatica	Codice Obiettivo Strategico	Descrizione Obiettivo Strategico	Codice Missione	Descrizione Missione
LG	DIPARTIMENTO COORDINAMENTO SVILUPPO INFRASTRUTTURE E MANUTENZIONE URBANA	1	La Roma di domani	1.03	La città per i giovani	1.03.01	Riqualificazione urbana e incentivi all'imprenditorialità giovanile	01	Servizi istituzionali, generali e di gestione
								08	Assetto del territorio ed edilizia abitativa
				1.05	La città oltre sé stessa: coltivare la vocazione nazionale e cosmopolita di Roma	1.05.01	Il Piano Nazionale di Ripresa e Resilienza come acceleratore dei grandi progetti della città	01	Servizi istituzionali, generali e di gestione



Codice Strutturale	Descrizione Struttura	Codice Macro-Obiettivo programmatico	Descrizione Macro-Obiettivo programmatico	Codice Linea Programmatica	Descrizione Linea Programmatica	Codice Obiettivo Strategico	Descrizione Obiettivo Strategico	Codice Missione	Descrizione Missione
						1.05.02	Giubileo 2025: Obiettivo di riqualificazione ed efficientamento della Città	01	Servizi istituzionali, generali e di gestione
		2	La città che funziona	2.01	Una consiliatura costituente	2.01.01	Snellire la macchina burocratica del Campidoglio offrendo servizi efficaci efficienti e sicuri ai cittadini e alle imprese	01	Servizi istituzionali, generali e di gestione
				2.02	Una rinnovata governance societaria	2.02.01	Indirizzo strategico e controllo operativo delle Società Partecipate	09	Sviluppo sostenibile e tutela del territorio e dell'ambiente
								10	Trasporti e diritto alla mobilità
				2.05	Una città dove è facile muoversi	2.05.01	Mobilità Sostenibile e condivisa	10	Trasporti e diritto alla mobilità
								2.05.02	Nuovi investimenti in infrastrutture e Tecnologie
				2.06	La città unita, dalle periferie al centro	2.06.01	Roma in 15 minuti, Città Policentrica	01	Servizi istituzionali, generali e di gestione
								08	Assetto del territorio ed edilizia abitativa
				2.07	La città a basso consumo energetico	2.07.01	Target Emissioni 0	01	Servizi istituzionali, generali e di gestione
								04	Istruzione e diritto allo studio
								08	Assetto del territorio ed edilizia abitativa
				2.07.02	Nuovi progetti per Roma	01	Servizi istituzionali, generali e di gestione		

Codice Strutturale	Descrizione Struttura	Codice Macro-Obiettivo programmatico	Descrizione Macro-Obiettivo programmatico	Codice Linea Programmatica	Descrizione Linea Programmatica	Codice Obiettivo Strategico	Descrizione Obiettivo Strategico	Codice Missione	Descrizione Missione
				2.08	La città della manutenzione e intelligente e dei servizi digitali	2.08.01	Ottimizzazione e dell'utente experience dei servizi digitali offerti ai city user (cittadini, imprese, pendolari, turisti, etc)	01	Servizi istituzionali, generali e di gestione
						2.08.02	Raccolta e gestione dei dati in modalità sicura della città come strumento volto alla definizione di policy data driven	01	Servizi istituzionali, generali e di gestione
				2.09	La città del verde, del mare, dei fiumi	2.09.02	Valorizzazione del Mare e dei Fiumi di Roma	09	Sviluppo sostenibile e tutela del territorio e dell'ambiente
								10	Trasporti e diritto alla mobilità
				2.10	Una comunità educante	2.10.01	Buon funzionamento e cura degli edifici scolastici	04	Istruzione e diritto allo studio
								12	Diritti sociali, politiche sociali e famiglia
		3	La città che cresce e lavora	3.03	La città dell'università, della ricerca, dell'innovazione, dell'impresa	3.03.02	Nascita, concentrazione e rafforzamento di ecosistemi dell'innovazione: non solo smart city, ma anche knowledge city	08	Assetto del territorio ed edilizia abitativa
				3.06	la città delle piccole imprese	3.06.01	Aumentare le sinergie le reti del sistema garantendo un equilibrio tra grande distribuzione e negozi di vicinato valorizzando l'economia «di prossimità»	14	Sviluppo economico e competitività

Codice Struttura	Descrizione Struttura	Codice Macro-Obiettivo programmatico	Descrizione Macro-Obiettivo programmatico	Codice Linea Programmatica	Descrizione Linea Programmatica	Codice Obiettivo Strategico	Descrizione Obiettivo Strategico	Codice Missione	Descrizione Missione
		4	La città che include e non lascia indietro nessuno	4.05	La città in cui abitare tutti	4.05.01	Garantire il diritto fondamentale all'abitare favorendo l'integrazione funzionale tra le politiche abitative e le politiche sociali	08	Assetto del territorio ed edilizia abitativa
				4.06	La città dello sport e degli impianti diffusi	4.06.01	Si vuole garantire il diritto allo sport per tutte le persone senza differenza di età, di condizione fisica, di genere, di condizione economica	06	Politiche giovanili, sport e tempo libero
				4.08	La città viva e protetta	4.08.01	Migliorare la sicurezza erogata e percepita dai cittadini romani	01	Servizi istituzionali, generali e di gestione
								10	Trasporti e diritto alla mobilità

LH Dipartimento Mobilità Sostenibile e Trasporti

Codice Struttura	Descrizione Struttura	Codice Macro-Obiettivo programmatico	Descrizione Macro-Obiettivo programmatico	Codice Linea Programmatica	Descrizione Linea Programmatica	Codice Obiettivo Strategico	Descrizione Obiettivo Strategico	Codice Missione	Descrizione Missione
LH	DIPARTIMENTO MOBILITA' SOSTENIBILE E TRASPORTI	1	La Roma di domani	1.03	La città per i giovani	1.03.02	Politiche per il miglioramento della vivibilità della città da parte dei Giovani	10	Trasporti e diritto alla mobilità
				1.05	La città oltre sé stessa: coltivare la vocazione nazionale e cosmopolita di Roma	1.05.01	Il Piano Nazionale di Ripresa e Resilienza come acceleratore dei grandi progetti della città	10	Trasporti e diritto alla mobilità



Codice Struttura	Descrizione Struttura	Codice Macro-Obiettivo programmatico	Descrizione Macro-Obiettivo programmatico	Codice Linea Programmatica	Descrizione Linea Programmatica	Codice Obiettivo Strategico	Descrizione Obiettivo Strategico	Codice Missione	Descrizione Missione
						1.05.02	Giubileo 2025: Obiettivo di riqualificazione ed efficientamento della Città	10	Trasporti e diritto alla mobilità
		2	La città che funziona	2.01	Una consiliatura costituente	2.01.01	Snellire la macchina burocratica del Campidoglio offrendo servizi efficaci efficienti e sicuri ai cittadini e alle imprese	10	Trasporti e diritto alla mobilità
				2.02	Una rinnovata governance societaria	2.02.01	Indirizzo strategico e controllo operativo delle Società Partecipate	10	Trasporti e diritto alla mobilità
				2.05	Una città dove è facile muoversi	2.05.01	Mobilità Sostenibile e condivisa	10	Trasporti e diritto alla mobilità
						2.05.02	Nuovi investimenti in infrastrutture e Tecnologie	10	Trasporti e diritto alla mobilità
				2.08	La città della manutenzione e intelligente e dei servizi digitali	2.08.01	Ottimizzazione dell'user experience dei servizi digitali offerti ai city user (cittadini, imprese, pendolari, turisti, etc)	10	Trasporti e diritto alla mobilità
		4	La città che include e non lascia indietro nessuno	4.06	La città dello sport e degli impianti diffusi	4.06.01	Si vuole garantire il diritto allo sport per tutte le persone senza differenza di età, di condizione fisica, di genere, di condizione economica	10	Trasporti e diritto alla mobilità

LA Dipartimento Valorizzazione del Patrimonio e Politiche Abitative

Codice e Struttura	Descrizione Struttura	Codice Macro-Obiettivo programmatico	Descrizione Macro-Obiettivo programmatico	Codice Linea Programmatica	Descrizione Linea Programmatica	Codice Obiettivo Strategico	Descrizione Obiettivo Strategico	Codice Missione	Descrizione Missione
LA	DIPARTIMENTO O VALORIZZAZIONE DEL PATRIMONIO E POLITICHE ABITATIVE	1	La Roma di domani	1.03	La città per i giovani	1.03.01	Riqualificazione urbana e incentivi all'imprenditorialità giovanile	09	Sviluppo sostenibile e tutela del territorio e dell'ambiente
				1.05	La città oltre sé stessa: coltivare la vocazione nazionale e cosmopolita di Roma	1.05.01	Il Piano Nazionale di Ripresa e Resilienza come acceleratore dei grandi progetti della città	01	Servizi istituzionali, generali e di gestione
						1.05.02	Giubileo 2025: Obiettivo di riqualificazione ed efficientamento della Città	01	Servizi istituzionali, generali e di gestione
		2	La città che funziona	2.01	Una consiliatura costituente	2.01.01	Snellire la macchina burocratica del Campidoglio offrendo servizi efficaci e sicuri ai cittadini e alle imprese	01	Servizi istituzionali, generali e di gestione
				2.05	Una città dove è facile muoversi	2.05.02	Nuovi investimenti in infrastrutture e Tecnologie	01	Servizi istituzionali, generali e di gestione
				2.07	La città a basso consumo energetico	2.07.01	Target Emissioni 0	01	Servizi istituzionali, generali e di gestione
				2.08	La città della manutenzione intelligente e dei servizi digitali	2.08.01	Ottimizzazione e dell'user experience dei servizi digitali offerti ai city user (cittadini, imprese, pendolari, turisti, etc)	01	Servizi istituzionali, generali e di gestione

Codice e Struttura	Descrizione Struttura	Codice Macro-Obiettivo programmatico	Descrizione Macro-Obiettivo programmatico	Codice Linea Programmatica	Descrizione Linea Programmatica	Codice Obiettivo Strategico	Descrizione Obiettivo Strategico	Codice Missione	Descrizione Missione		
						2.08.02	Raccolta e gestione dei dati in modalità sicura della città come strumento volti alla definizione di policy data driven	01	Servizi istituzionali, generali e di gestione		
				2.09	La città del verde, del mare, dei fiumi	2.09.01	Riqualificazione e valorizzazione delle Ville Storiche, del verde e dei giardini di Roma	09	Sviluppo sostenibile e tutela del territorio e dell'ambiente		
				2.10	Una comunità educante	2.10.01	Buon funzionamento e cura degli edifici scolastici	01	Servizi istituzionali, generali e di gestione		
		3	La città che cresce e lavora			3.02	La città delle arti, della scienza, della creatività e del talento	3.02.01	Cultura il volano di uno sviluppo sostenibile, intelligente e inclusivo.	01	Servizi istituzionali, generali e di gestione
						3.03	La città dell'università, della ricerca, dell'innovazione, dell'impresa	3.03.02	Nascita, concentrazione e rafforzamento di ecosistemi dell'innovazione: non solo smart city, ma anche knowledge city	01	Servizi istituzionali, generali e di gestione
						3.06	la città delle piccole imprese	3.06.01	Aumentare le sinergie le reti del sistema garantendo un equilibrio tra grande distribuzione e negozi di vicinato valorizzando l'economia «di prossimità»	01	Servizi istituzionali, generali e di gestione
		4	La città che include e non lascia indietro nessuno			4.05	La città in cui abitare tutti	4.05.01	Garantire il diritto fondamentale all'abitare favorendo l'integrazione funzionale tra le politiche abitative e le	01	Servizi istituzionali, generali e di gestione
										12	Diritti sociali, politiche

Codice Strutturale	Descrizione Struttura	Codice Macro-Obiettivo programmatico	Descrizione Macro-Obiettivo programmatico	Codice Linea Programmatica	Descrizione Linea Programmatica	Codice Obiettivo Strategico	Descrizione Obiettivo Strategico	Codice Missione	Descrizione Missione
							politiche sociali		sociali e famiglia
				4.08	La città viva e protetta	4.08.01	Migliorare la sicurezza erogata e percepita dai cittadini romani	01	Servizi istituzionali, generali e di gestione

NA Dipartimento Ciclo dei Rifiuti

Codice Strutturale	Descrizione Struttura	Codice Macro-Obiettivo programmatico	Descrizione Macro-Obiettivo programmatico	Codice Linea Programmatica	Descrizione Linea Programmatica	Codice Obiettivo Strategico	Descrizione e Obiettivo Strategico	Codice Missione	Descrizione Missione													
NA	DIPARTIMENTO CICLO DEI RIFIUTI	1	La Roma di domani	1.05	La città oltre sé stessa: coltivare la vocazione nazionale e cosmopolita di Roma	1.05.01	Il Piano Nazionale di Ripresa e Resilienza come acceleratore dei grandi progetti della città	09	Sviluppo sostenibile e tutela del territorio e dell'ambiente													
						1.05.02	Giubileo 2025: Obiettivo di riqualificazione ed efficientamento della Città	09	Sviluppo sostenibile e tutela del territorio e dell'ambiente													
		2	La città che funziona	2.01	Una consiliatura costituente	2.01.01	Snellire la macchina burocratica del Campidoglio offrendo servizi efficaci efficienti e sicuri ai cittadini e alle imprese	2.01.01	09	Sviluppo sostenibile e tutela del territorio e dell'ambiente												
											2.02	Una rinnovata governance societaria	2.02.01	Indirizzo strategico e controllo operativo delle Società Partecipate	09	Sviluppo sostenibile e tutela del territorio e dell'ambiente						
																	2.04	Una città pulita	2.04.01	Rilancio di AMA S.p.A. per una gestione integrata dei rifiuti in ottica Circular Economy	09	Sviluppo sostenibile e tutela del territorio e dell'ambiente



Codice Struttura	Descrizione Struttura	Codice Macro-Obiettivo programmatico	Descrizione Macro-Obiettivo programmatico	Codice Linea Programmatica	Descrizione Linea Programmatica	Codice Obiettivo Strategico	Descrizione Obiettivo Strategico	Codice Missione	Descrizione Missione
						2.04.02	Potenziamento della Raccolta Differenziata nel rispetto degli obiettivi Regionali	09	Sviluppo sostenibile e tutela del territorio e dell'ambiente
						2.04.03	Portare Roma in 5 anni all'autonomia industriale e alla chiusura del ciclo dei rifiuti al 95%	09	Sviluppo sostenibile e tutela del territorio e dell'ambiente
				2.07	La città a basso consumo energetico	2.07.01	Target Emissioni 0	09	Sviluppo sostenibile e tutela del territorio e dell'ambiente

LM Dipartimento Tutela Ambientale

Codice Struttura	Descrizione Struttura	Codice Macro-Obiettivo programmatico	Descrizione Macro-Obiettivo programmatico	Codice Linea Programmatica	Descrizione Linea Programmatica	Codice Obiettivo Strategico	Descrizione Obiettivo Strategico	Codice Missione	Descrizione Missione
LM	DIPARTIMENTO TUTELA AMBIENTALE	1	La Roma di domani	1.05	La città oltre sé stessa: coltivare la vocazione nazionale e cosmopolita di Roma	1.05.01	Il Piano Nazionale di Ripresa e Resilienza come acceleratore dei grandi progetti della città	09	Sviluppo sostenibile e tutela del territorio e dell'ambiente
						1.05.02	Giubileo 2025: Obiettivo di riqualificazione ed efficientamento della Città	09	Sviluppo sostenibile e tutela del territorio e dell'ambiente
		2	La città che funziona	2.01	Una consiliatura costituente	2.01.01	Snellire la macchina burocratica del Campidoglio offrendo servizi efficaci efficienti e sicuri ai cittadini e alle imprese	05	Tutela e valorizzazione dei beni e attività culturali
								09	Sviluppo sostenibile e tutela del territorio e dell'ambiente
								12	Diritti sociali, politiche

Codice Strutturale	Descrizione Strutturale	Codice Macro-Obiettivo programmatico	Descrizione Macro-Obiettivo programmatico	Codice Linea Programmatica	Descrizione Linea Programmatica	Codice Obiettivo Strategico	Descrizione Obiettivo Strategico	Codice Missione	Descrizione Missione	
									sociali e famiglia	
								15	Politiche per il lavoro e la formazione professionale	
								16	Agricoltura, politiche agroalimentari e pesca	
				2.04	Una città pulita	2.04.01	Rilancio di AMA S.p.A. per una gestione integrata dei rifiuti in ottica Circular Economy	12	Diritti sociali, politiche sociali e famiglia	
				2.06	La città unita, dalle periferie al centro	2.06.01	Roma in 15 minuti, Città Policentrica	09	Sviluppo sostenibile e tutela del territorio e dell'ambiente	
				2.08	La città della manutenzione intelligente e dei servizi digitali	2.08.02	Raccolta e gestione dei dati in modalità sicura della città come strumento volti alla definizione di policy data driven	09	Sviluppo sostenibile e tutela del territorio e dell'ambiente	
				2.09	La città del verde, del mare, dei fiumi		Riqualificazione e valorizzazione delle Ville Storiche, del verde e dei giardini di Roma	09	Sviluppo sostenibile e tutela del territorio e dell'ambiente	
								15	Politiche per il lavoro e la formazione professionale	
							2.09.02	Valorizzazione del Mare e dei Fiumi di Roma	09	Sviluppo sostenibile e tutela del territorio e dell'ambiente
							2.09.03	Benessere degli animali	09	Sviluppo sostenibile e tutela del territorio e dell'ambiente
								16	Agricoltura, politiche agroalimentari e pesca	

Codice Struttura	Descrizione Struttura	Codice Macro-Obiettivo programmatico	Descrizione Macro-Obiettivo programmatico	Codice Linea Programmatica	Descrizione Linea Programmatica	Codice Obiettivo Strategico	Descrizione Obiettivo Strategico	Codice Missione	Descrizione Missione
		3	La città che cresce e lavora	3.08	La città capitale dell'agroalimentare	3.08.01	Roma capitale mondiale dell'agroalimentare	16	Agricoltura, politiche agroalimentari e pesca

STRUTTURE DI LINEA – AREA TEMATICA SERVIZI ALLA PERSONA E SALUTE

NB Dipartimento Pari Opportunità

Codice Struttura	Descrizione Struttura	Codice Macro-Obiettivo programmatico	Descrizione Macro-Obiettivo programmatico	Codice Linea Programmatica	Descrizione Linea Programmatica	Codice Obiettivo Strategico	Descrizione Obiettivo Strategico	Codice Missione	Descrizione Missione		
NB	DIPARTIMENTO PARI OPPORTUNITA'	1	La Roma di domani	1.02	La città per le donne	1.02.01	Pari opportunità nel mondo del Lavoro e nello Sport	01	Servizi istituzionali, generali e di gestione		
						1.02.02	Politiche di sostegno agli spazi dedicati alle donne e di contrasto alla violenza	01	Servizi istituzionali, generali e di gestione		
				1.05	La città oltre sé stessa: coltivare la vocazione nazionale e cosmopolita di Roma	1.05.01	Il Piano Nazionale di Ripresa e Resilienza come acceleratore dei grandi progetti della città	01	Servizi istituzionali, generali e di gestione		
						1.05.02	Giubileo 2025: Obiettivo di riqualificazione ed efficientamento della Città	01	Servizi istituzionali, generali e di gestione		
		2	La città che funziona	2.01	Una consiliatura costituente	2.01.01	Snellire la macchina burocratica del Campidoglio offrendo servizi efficaci e sicuri ai cittadini e alle imprese	01	Servizi istituzionali, generali e di gestione	12	Diritti sociali, politiche sociali e famiglia

Codice Struttura	Descrizione Struttura	Codice Macro-Obiettivo programmatico	Descrizione Macro-Obiettivo programmatico	Codice Linea Programmatica	Descrizione Linea Programmatica	Codice Obiettivo Strategico	Descrizione Obiettivo Strategico	Codice Missione	Descrizione Missione
				2.08	La città della manutenzione e dei servizi digitali	2.08.01	Ottimizzazione e dell'utente experience dei servizi digitali offerti ai city user (cittadini, imprese, pendolari, turisti, etc)	01	Servizi istituzionali, generali e di gestione
		3	La città che cresce e lavora	3.02	La città delle arti, della scienza, della creatività e del talento	3.02.01	Cultura il volano di uno sviluppo sostenibile, intelligente e inclusivo.	01	Servizi istituzionali, generali e di gestione
								12	Diritti sociali, politiche sociali e famiglia
		4	La città che include e non lascia indietro nessuno	4.07	La città aperta: la città di tutti e di tutti	4.07.02	Roma come città dell'uguaglianza, con una comunità inclusiva, accogliente e solidale, aperta a tutte le istanze LGBTQ+	01	Servizi istituzionali, generali e di gestione
								12	Diritti sociali, politiche sociali e famiglia

LE Dipartimento Scuola, Lavoro e Formazione Professionale

Codice Struttura	Descrizione Struttura	Codice Macro-Obiettivo programmatico	Descrizione Macro-Obiettivo programmatico	Codice Linea Programmatica	Descrizione Linea Programmatica	Codice Obiettivo Strategico	Descrizione Obiettivo Strategico	Codice Missione	Descrizione Missione
LE	DIPARTIMENTO SCUOLA, LAVORO E FORMAZIONE PROFESSIONALE	1	La Roma di domani	1.02	La città per le donne	1.02.01	Pari opportunità nel mondo del Lavoro e nello Sport	15	Politiche per il lavoro e la formazione professionale
						1.02.02	Politiche di sostegno agli spazi dedicati alle donne e di contrasto alla violenza	15	Politiche per il lavoro e la formazione professionale
				1.03	La città per i giovani	1.03.03	Partecipazione e attiva dei Giovani alle iniziative della Città	15	Politiche per il lavoro e la formazione professionale
				1.05	La città oltre sé stessa: coltivare la	1.05.01	Il Piano Nazionale di Ripresa e	04	Istruzione e diritto allo studio



Codice Strutturale	Descrizione Struttura	Codice Macro-Obiettivo programmatico	Descrizione Macro-Obiettivo programmatico	Codice Linea Programmatica	Descrizione Linea Programmata	Codice Obiettivo Strategico	Descrizione Obiettivo Strategico	Codice Missione	Descrizione Missione		
					vocazione nazionale e cosmopolita di Roma		Resilienza come acceleratore dei grandi progetti della città	15	Politiche per il lavoro e la formazione professionale		
						1.05.02	Giubileo 2025: Obiettivo di riqualificazione ed efficientamento della Città	04	Istruzione e diritto allo studio		
		2	La città che funziona	2.01	Una consiliatura costituente	2.01.01	Snellire la macchina burocratica del Campidoglio offrendo servizi efficaci e sicuri ai cittadini e alle imprese	04	Istruzione e diritto allo studio	12	Diritti sociali, politiche sociali e famiglia
								15	Politiche per il lavoro e la formazione professionale		
				2.07	La città a basso consumo energetico	2.07.02	Nuovi progetti per Roma	04	Istruzione e diritto allo studio	12	Diritti sociali, politiche sociali e famiglia
								04	Istruzione e diritto allo studio	12	Diritti sociali, politiche sociali e famiglia
				2.10	Una comunità educante	2.10.01	Buon funzionamento e cura degli edifici scolastici	04	Istruzione e diritto allo studio	12	Diritti sociali, politiche sociali e famiglia
								04	Istruzione e diritto allo studio	12	Diritti sociali, politiche sociali e famiglia
		2.10.02	Diffondere e implementare i servizi educativi e di istruzione per l'infanzia per innescare un circolo virtuoso a favore delle famiglie, dell'emancipazione economica delle donne	04	Istruzione e diritto allo studio	12	Diritti sociali, politiche sociali e famiglia				
				12	Diritti sociali, politiche sociali e famiglia						
		3	La città che cresce e lavora	3.01	Un nuovo patto per il lavoro e lo sviluppo sostenibile	3.01.01	Un patto per il lavoro: un nuovo modello sociale ed economico, basato su partecipazione, inclusione e crescita, di chi lavora e di chi crea lavoro	15	Politiche per il lavoro e la formazione professionale		



Codice Strutturale	Descrizione Strutturale	Codice Macro-Obiettivo programmatico	Descrizione Macro-Obiettivo programmatico	Codice Linea Programmatica	Descrizione Linea Programmata	Codice Obiettivo Strategico	Descrizione Obiettivo Strategico	Codice Missione	Descrizione Missione
				3.03	La città dell'università, della ricerca, dell'innovazione, dell'impresa	3.03.02	Nascita, concentrazione e rafforzamento di ecosistemi dell'innovazione: non solo smart city, ma anche knowledge city	15	Politiche per il lavoro e la formazione professionale
				3.08	La città capitale dell'agroalimentare	3.08.01	Roma capitale mondiale dell'agroalimentare	04	Istruzione e diritto allo studio

LD Dipartimento Politiche Sociali e Salute

Codice Strutturale	Descrizione Strutturale	Codice Macro-Obiettivo programmatico	Descrizione Macro-Obiettivo programmatico	Codice Linea Programmatica	Descrizione Linea Programmata	Codice Obiettivo Strategico	Descrizione Obiettivo Strategico	Codice Missione	Descrizione Missione
LD	DIPARTIMENTO POLITICHE SOCIALI E SALUTE	1	La Roma di domani	1.05	La città oltre sé stessa: coltivare la vocazione nazionale e cosmopolita di Roma	1.05.01	Il Piano Nazionale di Ripresa e Resilienza come acceleratore dei grandi progetti della città	12	Diritti sociali, politiche sociali e famiglia
						1.05.02	Giubileo 2025: Obiettivo di riqualificazione ed efficientamento della Città	12	Diritti sociali, politiche sociali e famiglia
		2	La città che funziona	2.01	Una consiliatura costituente	2.01.01	Snellire la macchina burocratica del Campidoglio offrendo servizi efficaci efficienti e sicuri ai cittadini e alle imprese	12	Diritti sociali, politiche sociali e famiglia
						2.03	Un'alleanza tra Amministrazioni e volontari	2.03.01	Potenziamento del sistema della Protezione Civile di Roma Capitale

Codice Strutturale	Descrizione Strutturale	Codice Macro-Obiettivo programmatico	Descrizione Macro-Obiettivo programmatico	Codice Linea Programmatica	Descrizione Linea Programmatica	Codice Obiettivo Strategico	Descrizione Obiettivo Strategico	Codice Missione	Descrizione Missione
				2.08	La città della manutenzione intelligente e dei servizi digitali	2.08.01	Ottimizzazione dell'esperienza dei servizi digitali offerti ai city user (cittadini, imprese, pendolari, turisti, etc)	12	Diritti sociali, politiche sociali e famiglia
		3	La città che cresce e lavora	3.08	La città capitale dell'agroalimentare	3.08.01	Roma capitale mondiale dell'agroalimentare	12	Diritti sociali, politiche sociali e famiglia
		4	La città che include e non lascia indietro nessuno	4.01	Il riequilibrio dell'offerta dei servizi sociali in città	4.01.01	Welfare per lo sviluppo di una strategia di miglioramento in una logica sistemica	12	Diritti sociali, politiche sociali e famiglia
				4.02	Gli strumenti di welfare	4.02.01	Il welfare deve diventare prioritario nell'agenda politica e parte integrante di una vera e propria strategia di sviluppo in una logica sistemica con le altre politiche: gli strumenti	12	Diritti sociali, politiche sociali e famiglia
				4.02.02	Valorizzare la co-programmazione e la co-progettazione con un contributo attivo della Società Civile e Terzo Settore	12	Diritti sociali, politiche sociali e famiglia		
				4.03	Politiche dell'accoglienza	4.03.01	Costruzione di un sistema di accoglienza diffusa a livelli, a cui accedere per step, uscendo da logiche emergenziali, potenziando l'integrazione col volontariato	12	Diritti sociali, politiche sociali e famiglia



Codice e Struttura	Descrizione Struttura	Codice Macro-Obiettivo programmatico	Descrizione Macro-Obiettivo programmatico	Codice Linea Programmatica	Descrizione Linea Programmatica	Codice Obiettivo Strategico	Descrizione Obiettivo Strategico	Codice Missione	Descrizione Missione
				4.05	La città in cui abitare tutti	4.05.01	Garantire il diritto fondamentale all'abitare favorendo l'integrazione funzionale tra le politiche abitative e le politiche sociali	12	Diritti sociali, politiche sociali e famiglia
				4.07	La città aperta: la città di tutte e di tutti	4.07.01	Facilitare l'integrazione dei concittadini di origine straniera, coltivando la diversità come ricchezza comune, sociale, culturale ed economica	12	Diritti sociali, politiche sociali e famiglia
				4.08	La città viva e protetta	4.08.01	Migliorare la sicurezza erogata e percepita dai cittadini romani	12	Diritti sociali, politiche sociali e famiglia

NC Dipartimento Decentramento, Servizi Delegati e Città in 15 minuti

Codice e Struttura	Descrizione Struttura	Codice Macro-Obiettivo programmatico	Descrizione Macro-Obiettivo programmatico	Codice Linea Programmatica	Descrizione Linea Programmatica	Codice Obiettivo Strategico	Descrizione Obiettivo Strategico	Codice Missione	Descrizione Missione							
NC	DIPARTIMENTO O DECENTRAMENTO, SERVIZI DELEGATI E CITTÀ IN 15 MINUTI	1	La Roma di domani	1.05	La città oltre sé stessa: coltivare la vocazione nazionale e cosmopolita di Roma	1.05.01	Il Piano Nazionale di Ripresa e Resilienza come acceleratore dei grandi progetti della città	01	Servizi istituzionali, generali e di gestione							
						1.05.02	Giubileo 2025: Obiettivo di riqualificazione e ed efficientamento della Città	01	Servizi istituzionali, generali e di gestione							
		2	La città che funziona	2.01	Una consiliatura costituente	2.01.01	Snellire la macchina burocratica del Campidoglio offrendo servizi efficaci efficienti e sicuri ai cittadini e alle imprese	2.01.01	Roma in 15 minuti, Città Policentrica	01	Servizi istituzionali, generali e di gestione					
												2.06	La città unita, dalle periferie al centro	2.06.01	01	Servizi istituzionali, generali e di gestione
												2.08	La città della manutenzione e intelligente e dei servizi digitali	2.08.01	01	Servizi istituzionali, generali e di gestione
												2.10	Una comunità educante	2.10.02	01	Servizi istituzionali, generali e di gestione



Codice e Struttura	Descrizione Struttura	Codice Macro-Obiettivo programmatico	Descrizione Macro-Obiettivo programmatico	Codice Linea Programmatica	Descrizione Linea Programmatica	Codice Obiettivo Strategico	Descrizione Obiettivo Strategico	Codice e Missione	Descrizione Missione
		3	La città che cresce e lavora	3.02	La città delle arti, della scienza, della creatività e del talento	3.02.01	Cultura il volano di uno sviluppo sostenibile, intelligente e inclusivo.	01	Servizi istituzionali, generali e di gestione
				3.03	La città dell'università, della ricerca, dell'innovazione, dell'impresa	3.03.02	Nascita, concentrazione e rafforzamento di ecosistemi dell'innovazione: non solo smart city, ma anche knowledge city	01	Servizi istituzionali, generali e di gestione
		4	La città che include e non lascia indietro nessuno	4.06	La città dello sport e degli impianti diffusi	4.06.01	Si vuole garantire il diritto allo sport per tutte le persone senza differenza di età, di condizione fisica, di genere, di condizione economica	01	Servizi istituzionali, generali e di gestione
				4.07	La città aperta: la città di tutte e di tutti	4.07.01	Facilitare l'integrazione dei concittadini di origine straniera, coltivando la diversità come ricchezza comune, sociale, culturale ed economica	01	Servizi istituzionali, generali e di gestione

STRUTTURE DI LINEA – AREA TEMATICA CULTURA E VALORIZZAZIONE

LN Dipartimento Sviluppo Economico e Attività Produttive

Codice e Struttura	Descrizione Struttura	Codice Macro-Obiettivo programmatico	Descrizione Macro-Obiettivo programmatico	Codice Linea Programmatica	Descrizione Linea Programmatica	Codice Obiettivo Strategico	Descrizione Obiettivo Strategico	Codice e Missione	Descrizione Missione
LN	DIPARTIMENTO SVILUPPO ECONOMICO ED ATTIVITA' PRODUTTIVE	1	La Roma di domani	1.02	La città per le donne	1.02.01	Pari opportunità nel mondo del Lavoro e nello Sport	14	Sviluppo economico e competitività
				1.05	La città oltre sé stessa: coltivare la vocazione nazionale e cosmopolita di Roma	1.05.01	Il Piano Nazionale di Ripresa e Resilienza come acceleratore dei grandi progetti della città	14	Sviluppo economico e competitività
						1.05.02	Giubileo 2025: Obiettivo di riqualificazione ed efficientamento della Città	14	Sviluppo economico e competitività
		2	La città che funziona	2.01	Una consiliatura costituente	2.01.01	Snellire la macchina burocratica del Campidoglio offrendo servizi efficaci efficienti e sicuri ai cittadini e alle imprese	03	Ordine pubblico e sicurezza
								08	Assetto del territorio ed edilizia abitativa
								14	Sviluppo economico e competitività
								16	Agricoltura, politiche agroalimentari e pesca
				2.05	Una città dove è facile muoversi	2.05.02	Nuovi investimenti in infrastrutture e Tecnologie	14	Sviluppo economico e competitività
		2.07	La città a basso consumo energetico	2.07.01	Target Emissioni 0	14	Sviluppo economico e competitività		

Codice e Struttura	Descrizione Struttura	Codice Macro-Obiettivo programmatico	Descrizione Macro-Obiettivo programmatico	Codice Linea Programmatica	Descrizione Linea Programmatica	Codice Obiettivo Strategico	Descrizione Obiettivo Strategico	Codice Missione	Descrizione Missione
				2.08	La città della manutenzione intelligente e dei servizi digitali	2.08.02	Raccolta e gestione dei dati in modalità sicura della città come strumento volti alla definizione di policy data driven	14	Sviluppo economico e competitività
		3	La città che cresce e lavora	3.01	Un nuovo patto per il lavoro e lo sviluppo sostenibile	3.01.01	Un patto per il lavoro: un nuovo modello sociale ed economico, basato su partecipazione, inclusione e crescita, di chi lavora e di chi crea lavoro	14	Sviluppo economico e competitività
				3.02	La città delle arti, della scienza, della creatività e del talento	3.02.01	Cultura il volano di uno sviluppo sostenibile, intelligente e inclusivo.	14	Sviluppo economico e competitività
				3.03	La città dell'università, della ricerca, dell'innovazione, dell'impresa	3.03.02	Nascita, concentrazione e rafforzamento di ecosistemi dell'innovazione: non solo smart city, ma anche knowledge city	14	Sviluppo economico e competitività
				3.04	La città che attira investimenti	3.04.01	Valorizzazione del brand «Roma» presso gli investitori nazionali ed internazionali: Roma Capitale Culturale e Diplomatica del Mediterraneo	14	Sviluppo economico e competitività
				3.05	Turismo: una risorsa per tutta la città	3.05.01	Migliorare l'offerta turistica valorizzando tutti i quartieri di Roma	03	Ordine pubblico e sicurezza
				3.06	la città delle piccole imprese	3.06.01	Aumentare le sinergie le reti del sistema garantendo un equilibrio tra grande	03	Ordine pubblico e sicurezza
								14	Sviluppo economico e

Codice Strutturale	Descrizione Struttura	Codice Macro-Obiettivo programmatico	Descrizione Macro-Obiettivo programmatico	Codice Linea Programmatica	Descrizione Linea Programmatica	Codice Obiettivo Strategico	Descrizione Obiettivo Strategico	Codice Missione	Descrizione Missione
							distribuzione e negozi di vicinato valorizzando l'economia «di prossimità»		competitività
				3.08	La città capitale dell'agroalimentare	3.08.01	Roma capitale mondiale dell'agroalimentare	14	Sviluppo economico e competitività
								16	Agricoltura, politiche agroalimentari e pesca

LZ Dipartimento Grandi Eventi, Sport, Turismo e Moda

Codice Strutturale	Descrizione Struttura	Codice Macro-Obiettivo programmatico	Descrizione Macro-Obiettivo programmatico	Codice Linea Programmatica	Descrizione Linea Programmatica	Codice Obiettivo Strategico	Descrizione Obiettivo Strategico	Codice Missione	Descrizione Missione
LZ	DIPARTIMENTO GRANDI EVENTI, SPORT, TURISMO E MODA	1	La Roma di domani	1.02	La città per le donne	1.02.01	Pari opportunità nel mondo del Lavoro e nello Sport	06	Politiche giovanili, sport e tempo libero
				1.05	La città oltre sé stessa: coltivare la vocazione nazionale e cosmopolita di Roma	1.05.01	Il Piano Nazionale di Ripresa e Resilienza come acceleratore dei grandi progetti della città	06	Politiche giovanili, sport e tempo libero
						07	Turismo		
				1.05.02	Giubileo 2025: Obiettivo di riqualificazione ed efficientamento della Città	07	Turismo		
		2	La città che funziona	2.01	Una consiliatura costituente	2.01.01	Snellire la macchina burocratica del Campidoglio offrendo servizi efficaci efficienti e sicuri ai cittadini e alle imprese	01	Servizi istituzionali, generali e di gestione
						06	Politiche giovanili, sport e tempo libero		
				07	Turismo				
				2.08	La città della manutenzione intelligente e dei servizi digitali	2.08.01	Ottimizzazione dell'user experience dei servizi digitali offerti	01	Servizi istituzionali, generali e di gestione



Codice Struttura	Descrizione Struttura	Codice Macro-Obiettivo programmatico	Descrizione Macro-Obiettivo programmatico	Codice Linea Programmatica	Descrizione Linea Programmatica	Codice Obiettivo Strategico	Descrizione Obiettivo Strategico	Codice Missione	Descrizione Missione
							ai city user (cittadini, imprese, pendolari, turisti, etc)	06	Politiche giovanili, sport e tempo libero
								07	Turismo
				2.09	La città del verde, del mare, dei fiumi	2.09.01	Riqualificazione e valorizzazione delle Ville Storiche, del verde e dei giardini di Roma	06	Politiche giovanili, sport e tempo libero
							2.09.02	Valorizzazione del Mare e dei Fiumi di Roma	07
		3	La città che cresce e lavora	3.05	Turismo: una risorsa per tutta la città	3.05.01	Migliorare l'offerta turistica valorizzando tutti i quartieri di Roma	07	Turismo
		4	La città che include e non lascia indietro nessuno	4.06	La città dello sport e degli impianti diffusi	4.06.01	Si vuole garantire il diritto allo sport per tutte le persone senza differenza di età, di condizione fisica, di genere, di condizione economica	06	Politiche giovanili, sport e tempo libero
								07	Turismo

LC Dipartimento Attività Culturali

Codice Struttura	Descrizione Struttura	Codice Macro-Obiettivo programmatico	Descrizione Macro-Obiettivo programmatico	Codice Linea Programmatica	Descrizione Linea Programmatica	Codice Obiettivo Strategico	Descrizione e Obiettivo Strategico	Codice Missione	Descrizione e Missione												
LC	DIPARTIMENTO ATTIVITA' CULTURALI	1	La Roma di domani	1.05	La città oltre sé stessa: coltivare la vocazione nazionale e cosmopolita di Roma	1.05.01	Il Piano Nazionale di Ripresa e Resilienza come acceleratore dei grandi progetti della città	05	Tutela e valorizzazione dei beni e attività culturali												
						1.05.02	Giubileo 2025: Obiettivo di riqualificazione ed efficientamento della Città	05	Tutela e valorizzazione dei beni e attività culturali												
		2	La città che funziona	2.01	Una consiliatura costituente	2.01.01	Snellire la macchina burocratica del Campidoglio offrendo servizi efficaci efficienti e sicuri ai cittadini e alle imprese	05	Tutela e valorizzazione dei beni e attività culturali												
										2.02	Una rinnovata governance societaria	2.02.01	Indirizzo strategico e controllo operativo delle Società Partecipate	05	Tutela e valorizzazione dei beni e attività culturali						
																2.05	Una città dove è facile muoversi	2.05.02	Nuovi investimenti in infrastrutture e Tecnologie	05	Tutela e valorizzazione dei beni e attività culturali
		3	La città che cresce e lavora	3.02	La città delle arti, della scienza, della creatività e del talento	3.02.01	Cultura il volano di uno sviluppo sostenibile, intelligente e inclusivo.	05	Tutela e valorizzazione dei beni e attività culturali												

LB Sovrintendenza Capitolina

Codice Struttura	Descrizione Struttura	Codice Macro-Obiettivo programmatico	Descrizione Macro-Obiettivo programmatico	Codice Linea Programmatica	Descrizione Linea Programmatica	Codice Obiettivo Strategico	Descrizione e Obiettivo Strategico	Codice Missione	Descrizione Missione								
LB	SOVRINTENDENZA CAPITOLINA	1	La Roma di domani	1.05	La città oltre sé stessa: coltivare la vocazione nazionale e cosmopolita di Roma	1.05.01	Il Piano Nazionale di Ripresa e Resilienza come acceleratore dei grandi progetti della città	05	Tutela e valorizzazione dei beni e attività culturali								
						1.05.02	Giubileo 2025: Obiettivo di riqualificazione ed efficientamento della Città	05	Tutela e valorizzazione dei beni e attività culturali								
		2	La città che funziona	2.01	Una consiliatura costituente	2.01.01	Snellire la macchina burocratica del Campidoglio offrendo servizi efficaci efficienti e sicuri ai cittadini e alle imprese	05	Tutela e valorizzazione dei beni e attività culturali	08	Assetto del territorio ed edilizia abitativa						
										05	Tutela e valorizzazione dei beni e attività culturali						
								2.02	Una rinnovata governance societaria	2.02.01	Indirizzo strategico e controllo operativo delle Società Partecipate	05	Tutela e valorizzazione dei beni e attività culturali				
												2.05	Una città dove è facile muoversi	2.05.02	Nuovi investimenti in infrastrutture e Tecnologie	05	Tutela e valorizzazione dei beni e attività culturali
																2.09	La città del verde, del mare, dei fiumi
		3	La città che cresce e lavora	3.02	La città delle arti, della scienza, della creatività e del talento	3.02.01	Cultura il volano di uno sviluppo sostenibile, intelligente e inclusivo.	05	Tutela e valorizzazione dei beni e attività culturali								

STRUTTURE DI LINEA – AREA TEMATICA PIANIFICAZIONE, P.N.R.R., TRANSIZIONE AL DIGITALE E FINANZA

ND Dipartimento Pianificazione Strategica e P.N.R.R

Codice Struttura	Descrizione Struttura	Codice Macro-Obiettivo programmatico	Descrizione Macro-Obiettivo programmatico	Codice Linea Programmatica	Descrizione Linea Programmatica	Codice Obiettivo Strategico	Descrizione e Obiettivo Strategico	Codice Missione	Descrizione Missione
ND	DIPARTIMENTO PIANIFICAZIONE STRATEGICA E P.N.R.R.	1	La Roma di domani	1.05	La città oltre sé stessa: coltivare la vocazione nazionale e cosmopolita di Roma	1.05.01	Il Piano Nazionale di Ripresa e Resilienza come acceleratore dei grandi progetti della città	01	Servizi istituzionali, generali e di gestione
						1.05.02	Giubileo 2025: Obiettivo di riqualificazione ed efficientamento della Città	01	Servizi istituzionali, generali e di gestione
		2	La città che funziona	2.01	Una consiliatura costituente	2.01.01	Snellire la macchina burocratica del Campidoglio offrendo servizi efficaci efficienti e sicuri ai cittadini e alle imprese	01	Servizi istituzionali, generali e di gestione
						2.08	La città della manutenzione e dei servizi digitali	2.08.02	Raccolta e gestione dei dati in modalità sicura della città come strumento volto alla definizione di policy data driven

SB Dipartimento Trasformazione Digitale

Codice Struttura	Descrizione Struttura	Codice Macro-Obiettivo programmatico	Descrizione Macro-Obiettivo programmatico	Codice Linea Programmatica	Descrizione Linea Programmatica	Codice Obiettivo Strategico	Descrizione e Obiettivo Strategico	Codice Missione	Descrizione Missione
SB	DIPARTIMENTO TRASFORMAZIONE DIGITALE	1	La Roma di domani	1.05	La città oltre sé stessa: coltivare la vocazione nazionale e cosmopolita di Roma	1.05.01	Il Piano Nazionale di Ripresa e Resilienza come acceleratore dei grandi	01	Servizi istituzionali, generali e di gestione

Codice Struttura	Descrizione Struttura	Codice Macro-Obiettivo programmatico	Descrizione Macro-Obiettivo programmatico	Codice Linea Programmatica	Descrizione Linea Programmatica	Codice Obiettivo Strategico	Descrizione e Obiettivo Strategico	Codice Missione	Descrizione Missione
							progetti della città		
						1.05.02	Giubileo 2025: Obiettivo di riqualificazione ed efficientamento della Città	01	Servizi istituzionali, generali e di gestione
		2	La città che funziona	2.01	Una consiliatura costituente	2.01.01	Snellire la macchina burocratica del Campidoglio offrendo servizi efficaci efficienti e sicuri ai cittadini e alle imprese	01	Servizi istituzionali, generali e di gestione
				2.02	Una rinnovata governance societaria	2.02.01	Indirizzo strategico e controllo operativo delle Società Partecipate	01	Servizi istituzionali, generali e di gestione
				2.05	Una città dove è facile muoversi	2.05.02	Nuovi investimenti in infrastrutture e Tecnologie	01	Servizi istituzionali, generali e di gestione
				2.06	La città unita, dalle periferie al centro	2.06.01	Roma in 15 minuti, Città Policentrica	01	Servizi istituzionali, generali e di gestione
				2.08	La città della manutenzione e intelligente e dei servizi digitali	2.08.01	Ottimizzazione dell'experience dei servizi digitali offerti ai city user (cittadini, imprese, pendolari, turisti, etc)	01	Servizi istituzionali, generali e di gestione
						2.08.02	Raccolta e gestione dei dati in modalità sicura della città come strumento volti alla definizione di policy data driven	01	Servizi istituzionali, generali e di gestione

Codice Strutturale	Descrizione Strutturale	Codice Macro-Obiettivo programmatico	Descrizione Macro-Obiettivo programmatico	Codice Linea Programmatica	Descrizione Linea Programmatica	Codice Obiettivo Strategico	Descrizione e Obiettivo Strategico	Codice Missione	Descrizione Missione
				2.09	La città del verde, del mare, dei fiumi	2.09.01	Riqualificazione e valorizzazione delle Ville Storiche, del verde e dei giardini di Roma	01	Servizi istituzionali, generali e di gestione
		3	La città che cresce e lavora	3.01	Un nuovo patto per il lavoro e lo sviluppo sostenibile	3.01.01	Un patto per il lavoro: un nuovo modello sociale ed economico, basato su partecipazione, inclusione e crescita, di chi lavora e di chi crea lavoro	01	Servizi istituzionali, generali e di gestione
		4	La città che include e non lascia indietro nessuno	4.05	La città in cui abitare tutti	4.05.01	Garantire il diritto fondamentale e all'abitare favorendo l'integrazione e funzionale tra le politiche abitative e le politiche sociali	01	Servizi istituzionali, generali e di gestione

NE Dipartimento Cybersecurity e Sicurezza

Codice Strutturale	Descrizione Strutturale	Codice Macro-Obiettivo programmatico	Descrizione Macro-Obiettivo programmatico	Codice Linea Programmatica	Descrizione Linea Programmatica	Codice Obiettivo Strategico	Descrizione e Obiettivo Strategico	Codice Missione	Descrizione Missione
NE	DIPARTIMENTO CYBERSECURITY E SICUREZZA	1	La Roma di domani	1.05	La città oltre sé stessa: coltivare la vocazione nazionale e cosmopolita di Roma	1.05.01	Il Piano Nazionale di Ripresa e Resilienza come accelerator e dei grandi progetti della città	01	Servizi istituzionali, generali e di gestione
						1.05.02	Giubileo 2025: Obiettivo di riqualificazione ed efficientamento della Città	01	Servizi istituzionali, generali e di gestione



Codice Struttura	Descrizione Struttura	Codice Macro-Obiettivo programmatico	Descrizione Macro-Obiettivo programmatico	Codice Linea Programmatica	Descrizione Linea Programmatica	Codice Obiettivo Strategico	Descrizione e Obiettivo Strategico	Codice Missione	Descrizione Missione	
		2	La città che funziona	2.01	Una consiliatura costituente	2.01.01	Snellire la macchina burocratica del Campidoglio offrendo servizi efficaci efficienti e sicuri ai cittadini e alle imprese	01	Servizi istituzionali, generali e di gestione	
				2.08	La città della manutenzione e intelligente e dei servizi digitali		2.08.01	Ottimizzazione dell' user experience dei servizi digitali offerti ai city user (cittadini, imprese, pendolari, turisti, etc)	01	Servizi istituzionali, generali e di gestione
							2.08.02	Raccolta e gestione dei dati in modalità sicura della città come strumento volti alla definizione di policy data driven	01	Servizi istituzionali, generali e di gestione

SC Dipartimento Risorse Economiche

Codice Struttura	Descrizione Struttura	Codice Macro-Obiettivo programmatico	Descrizione Macro-Obiettivo programmatico	Codice Linea Programmatica	Descrizione Linea Programmatica	Codice Obiettivo Strategico	Descrizione e Obiettivo Strategico	Codice Missione	Descrizione Missione
SC	DIPARTIMENTO RISORSE ECONOMICHE	1	La Roma di domani	1.05	La città oltre sé stessa: coltivare la vocazione nazionale e cosmopolita di Roma	1.05.01	Il Piano Nazionale di Ripresa e Resilienza come acceleratore dei grandi progetti della città	01	Servizi istituzionali, generali e di gestione
						1.05.02	Giubileo 2025: Obiettivo di riqualificazione ed efficientamento della Città	01	Servizi istituzionali, generali e di gestione
		2	La città che funziona	2.01	Una consiliatura costituente	2.01.01	Snellire la macchina burocratica del Campidoglio offrendo servizi efficaci efficienti e sicuri ai cittadini e alle imprese	01	Servizi istituzionali, generali e di gestione
								03	Ordine pubblico e sicurezza
				2.02	Una rinnovata governance societaria	2.02.01	Indirizzo strategico e controllo operativo delle Società Partecipate	01	Servizi istituzionali, generali e di gestione
								03	Ordine pubblico e sicurezza
		2.04	Una città pulita	2.04.02	Potenziamento della Raccolta Differenziata nel rispetto degli obiettivi Regionali	01	Servizi istituzionali, generali e di gestione		
		3	La città che cresce e lavora	3.05	Turismo: una risorsa per tutta la città	3.05.01	Migliorare l'offerta turistica valorizzando tutti i quartieri di Roma	01	Servizi istituzionali, generali e di gestione

Codice Struttura	Descrizione Struttura	Codice Macro-Obiettivo programmatico	Descrizione Macro-Obiettivo programmatico	Codice Linea Programmatica	Descrizione Linea Programmatica	Codice Obiettivo Strategico	Descrizione Obiettivo Strategico	Codice Missione	Descrizione Missione
				3.06	la città delle piccole imprese	3.06.01	Aumentare le sinergie le reti del sistema garantendo un equilibrio tra grande distribuzione e negozi di vicinato valorizzando l'economia «di prossimità»	03	Ordine pubblico e sicurezza

STRUTTURE TERRITORIALI (Prima parte)

TA Municipio I (ex I e XVII)

Codice Struttura	Descrizione Struttura	Codice Macro-Obiettivo programmatico	Descrizione Macro-Obiettivo programmatico	Codice Linea Programmatica	Descrizione Linea Programmatica	Codice Obiettivo Strategico	Descrizione Obiettivo Strategico	Codice Missione	Descrizione Missione
TA	MUNICIPIO I	1	La Roma di domani	1.02	La città per le donne	1.02.01	Pari opportunità nel mondo del Lavoro e nello Sport	14	Sviluppo economico e competitività
						1.02.02	Politiche di sostegno agli spazi dedicati alle donne e di contrasto alla violenza	12	Diritti sociali, politiche sociali e famiglia
				1.03	La città per i giovani	1.03.01	Riqualficazioni e urbana e incentivi all'imprenditorialità giovanile	01	Servizi istituzionali, generali e di gestione
				1.05	La città oltre sé stessa: coltivare la vocazione nazionale e cosmopolita di Roma	1.05.01	Il Piano Nazionale di Ripresa e Resilienza come acceleratore dei grandi progetti della città	01	Servizi istituzionali, generali e di gestione
1.05.02	Giubileo 2025: Obiettivo di riqualificazione ed efficientamento della Città	10	Trasporti e diritto alla mobilità						

Codice Struttura	Descrizione Struttura	Codice Macro-Obiettivo programmatico	Descrizione Macro-Obiettivo programmatico	Codice Linea Programmatica	Descrizione Linea Programmatica	Codice Obiettivo Strategico	Descrizione Obiettivo Strategico	Codice Missione	Descrizione Missione
		2	La città che funziona	2.01	Una consiliatura costituente	2.01.01	Snellire la macchina burocratica del Campidoglio offrendo servizi efficaci efficienti e sicuri ai cittadini e alle imprese	01	Servizi istituzionali, generali e di gestione
				2.04	Una città pulita	2.04.01	Rilancio di AMA S.p.A. per una gestione integrata dei rifiuti in ottica Circular Economy	01	Servizi istituzionali, generali e di gestione
						2.04.02	Potenziamento della Raccolta Differenziata nel rispetto degli obiettivi Regionali	01	Servizi istituzionali, generali e di gestione
				2.05	Una città dove è facile muoversi	2.05.02	Nuovi investimenti in infrastrutture e Tecnologie	10	Trasporti e diritto alla mobilità
				2.06	La città unita, dalle periferie al centro	2.06.01	Roma in 15 minuti, Città Policentrica	01	Servizi istituzionali, generali e di gestione
								05	Tutela e valorizzazione dei beni e attività culturali
								09	Sviluppo sostenibile e tutela del territorio e dell'ambiente
				2.07	La città a basso consumo energetico	2.07.01	Target Emissioni 0	04	Istruzione e diritto allo studio
								12	Diritti sociali, politiche sociali e famiglia
				2.09	La città del verde, del mare, dei fiumi	2.09.01	Riqualificazione e valorizzazione delle Ville Storiche, del verde e dei giardini di Roma	09	Sviluppo sostenibile e tutela del territorio e dell'ambiente
		2.10	Una comunità educante	2.10.01	Buon funzionamento	01	Servizi istituzionali		

Codice Struttura	Descrizione Struttura	Codice Macro-Obiettivo programmatico	Descrizione Macro-Obiettivo programmatico	Codice Linea Programmatica	Descrizione Linea Programmatica	Codice Obiettivo Strategico	Descrizione Obiettivo Strategico	Codice Missione	Descrizione Missione		
							e cura degli edifici scolastici		, generali e di gestione		
							04	Istruzione e diritto allo studio			
							12	Diritti sociali, politiche sociali e famiglia			
							04	Istruzione e diritto allo studio			
							2.10.02	Diffondere e implementare i servizi educativi e di istruzione per l'infanzia per innescare un circolo virtuoso a favore delle famiglie, dell'emancipazione economica delle donne	12	Diritti sociali, politiche sociali e famiglia	
				3	La città che cresce e lavora	3.02	La città delle arti, della scienza, della creatività e del talento	3.02.01	Cultura il volano di uno sviluppo sostenibile, intelligente e inclusivo.	05	Tutela e valorizzazione dei beni e attività culturali
				3.03		La città dell'università, della ricerca, dell'innovazione, dell'impresa	3.03.02	Nascita, concentrazione e rafforzamento di ecosistemi dell'innovazione: non solo smart city, ma anche knowledge city	01	Servizi istituzionali, generali e di gestione	
				3.06		la città delle piccole imprese	3.06.01	Aumentare le sinergie le reti del sistema garantendo un equilibrio tra grande distribuzione e negozi di vicinato valorizzando l'economia «di prossimità»	14	Sviluppo economico e competitività	
				3.08		La città capitale dell'agroalimentare	3.08.01	Roma capitale mondiale dell'agroalimentare	14	Sviluppo economico e competitività	
				4	La città che include e non lascia indietro nessuno	4.01	Il riequilibrio dell'offerta dei servizi sociali in città	4.01.01	Welfare per lo sviluppo di una strategia di miglioramento in una logica sistemica	12	Diritti sociali, politiche sociali e famiglia

Codice Struttura	Descrizione Struttura	Codice Macro-Obiettivo programmatico	Descrizione Macro-Obiettivo programmatico	Codice Linea Programmatica	Descrizione Linea Programmatica	Codice Obiettivo Strategico	Descrizione Obiettivo Strategico	Codice Missione	Descrizione Missione
				4.02	Gli strumenti di welfare	4.02.01	Il welfare deve diventare prioritario nell'agenda politica e parte integrante di una vera e propria strategia di sviluppo in una logica sistemica con le altre politiche: gli strumenti	12	Diritti sociali, politiche sociali e famiglia
						4.02.02	Valorizzare la co-programmazione e la co-progettazione con un contributo attivo della Società Civile e Terzo Settore	12	Diritti sociali, politiche sociali e famiglia
				4.03	Politiche dell'accoglienza	4.03.01	Costruzione di un sistema di accoglienza diffusa a livelli, a cui accedere per step, uscendo da logiche emergenziali, potenziando l'integrazione col volontariato	12	Diritti sociali, politiche sociali e famiglia
				4.06	La città dello sport e degli impianti diffusi	4.06.01	Si vuole garantire il diritto allo sport per tutte le persone senza differenza di età, di condizione fisica, di genere, di condizione economica	01	Servizi istituzionali, generali e di gestione
								05	Tutela e valorizzazione dei beni e attività culturali
								09	Sviluppo sostenibile e tutela del territorio e dell'ambiente

Codice Struttura	Descrizione Struttura	Codice Macro-Obiettivo programmatico	Descrizione Macro-Obiettivo programmatico	Codice Linea Programmatica	Descrizione Linea Programmatica	Codice Obiettivo Strategico	Descrizione Obiettivo Strategico	Codice Missione	Descrizione Missione
				4.07	La città aperta: la città di tutte e di tutti	4.07.01	Facilitare l'integrazione dei concittadini di origine straniera, coltivando la diversità come ricchezza comune, sociale, culturale ed economica	12	Diritti sociali, politiche sociali e famiglia
						4.07.02	Roma come città dell'uguaglianza, con una comunità inclusiva, accogliente e solidale, aperta a tutte le istanze LGBTQ+	12	Diritti sociali, politiche sociali e famiglia
				4.08	La città viva e protetta	4.08.01	Migliorare la sicurezza erogata e percepita dai cittadini romani	01	Servizi istituzionali, generali e di gestione
								12	Diritti sociali, politiche sociali e famiglia

TB Municipio II (ex II e III)

Codice Struttura	Descrizione Struttura	Codice Macro-Obiettivo programmatico	Descrizione Macro-Obiettivo programmatico	Codice Linea Programmatica	Descrizione Linea Programmatica	Codice Obiettivo Strategico	Descrizione Obiettivo Strategico	Codice Missione	Descrizione Missione
TB	MUNICIPIO II	1	La Roma di domani	1.02	La città per le donne	1.02.01	Pari opportunità nel mondo del Lavoro e nello Sport	14	Sviluppo economico e competitività
						1.02.02	Politiche di sostegno agli spazi dedicati alle donne e di contrasto alla violenza	12	Diritti sociali, politiche sociali e famiglia
				1.03	La città per i giovani	1.03.01	Riqualficazione urbana e incentivi all'imprenditorialità giovanile	01	Servizi istituzionali, generali e di gestione



Codice Struttura	Descrizione Struttura	Codice Macro-Obiettivo programmatico	Descrizione Macro-Obiettivo programmatico	Codice Linea Programmatica	Descrizione Linea Programmatica	Codice Obiettivo Strategico	Descrizione Obiettivo Strategico	Codice Missione	Descrizione Missione
				1.05	La città oltre sé stessa: coltivare la vocazione nazionale e cosmopolita di Roma	1.05.01	Il Piano Nazionale di Ripresa e Resilienza come acceleratore dei grandi progetti della città	01	Servizi istituzionali, generali e di gestione
						1.05.02	Giubileo 2025: Obiettivo di riqualificazione ed efficientamento della Città	01	Servizi istituzionali, generali e di gestione
		2	La città che funziona	2.01	Una consiliatura costituente	2.01.01	Snellire la macchina burocratica del Campidoglio offrendo servizi efficaci efficienti e sicuri ai cittadini e alle imprese	01	Servizi istituzionali, generali e di gestione
				2.04	Una città pulita	2.04.01	Rilancio di AMA S.p.A. per una gestione integrata dei rifiuti in ottica Circular Economy	01	Servizi istituzionali, generali e di gestione
								09	Sviluppo sostenibile e tutela del territorio e dell'ambiente
						2.04.02	Potenziamento della Raccolta Differenziata nel rispetto degli obiettivi Regionali	01	Servizi istituzionali, generali e di gestione
				2.05	Una città dove è facile muoversi	2.05.02	Nuovi investimenti in infrastrutture e Tecnologie	10	Trasporti e diritto alla mobilità
				2.06	La città unita, dalle periferie al centro	2.06.01	Roma in 15 minuti, Città Policentrica	01	Servizi istituzionali, generali e di gestione
								09	Sviluppo sostenibile e tutela del territorio e dell'ambiente
				2.07	La città a basso consumo energetico	2.07.01	Target Emissioni 0	04	Istruzione e diritto allo studio
								12	Diritti sociali, politiche sociali e famiglia



Codice Strutturale	Descrizione Strutturale	Codice Macro-Obiettivo programmatico	Descrizione Macro-Obiettivo programmatico	Codice Linea Programmatica	Descrizione Linea Programmatica	Codice Obiettivo Strategico	Descrizione Obiettivo Strategico	Codice Missione	Descrizione Missione
		3	La città che cresce e lavora	2.09	La città del verde, del mare, dei fiumi	2.09.01	Riqualficazione e valorizzazione delle Ville Storiche, del verde e dei giardini di Roma	01	Servizi istituzionali, generali e di gestione
								09	Sviluppo sostenibile e tutela del territorio e dell'ambiente
								04	Istruzione e diritto allo studio
								12	Diritti sociali, politiche sociali e famiglia
				2.10	Una comunità educante	2.10.01	Buon funzionamento e cura degli edifici scolastici	04	Istruzione e diritto allo studio
								12	Diritti sociali, politiche sociali e famiglia
						2.10.02	Diffondere e implementare i servizi educativi e di istruzione per l'infanzia per innescare un circolo virtuoso a favore delle famiglie, dell'emancipazione economica delle donne	04	Istruzione e diritto allo studio
								12	Diritti sociali, politiche sociali e famiglia
				3.02	La città delle arti, della scienza, della creatività e del talento	3.02.01	Cultura il volano di uno sviluppo sostenibile, intelligente e inclusivo.	05	Tutela e valorizzazione dei beni e attività culturali
								14	Sviluppo economico e competitività
				3.03	La città dell'università, della ricerca, dell'innovazione, dell'impresa	3.03.02	Nascita, concentrazione e rafforzamento di ecosistemi dell'innovazione: non solo smart city, ma anche knowledge city	01	Servizi istituzionali, generali e di gestione
				3.06	la città delle piccole imprese	3.06.01	Aumentare le sinergie le reti del sistema garantendo un equilibrio tra grande distribuzione e negozi di vicinato valorizzando l'economia «di prossimità»	14	Sviluppo economico e competitività

Codice Strutturale	Descrizione Strutturale	Codice Macro-Obiettivo programmatico	Descrizione Macro-Obiettivo programmatico	Codice Linea Programmatica	Descrizione Linea Programmatica	Codice Obiettivo Strategico	Descrizione Obiettivo Strategico	Codice Missione	Descrizione Missione
				3.08	La città capitale dell'agroalimentare	3.08.01	Roma capitale mondiale dell'agroalimentare	14	Sviluppo economico e competitività
		4	La città che include e non lascia indietro nessuno	4.01	Il riequilibrio dell'offerta dei servizi sociali in città	4.01.01	Welfare per lo sviluppo di una strategia di miglioramento in una logica sistemica	12	Diritti sociali, politiche sociali e famiglia
				4.02	Gli strumenti di welfare	4.02.01	Il welfare deve diventare prioritario nell'agenda politica e parte integrante di una vera e propria strategia di sviluppo in una logica sistemica con le altre politiche: gli strumenti	01	Servizi istituzionali, generali e di gestione
								12	Diritti sociali, politiche sociali e famiglia
				4.02.02	Valorizzare la co-programmazione e la co-progettazione con un contributo attivo della Società Civile e Terzo Settore	4.02.02	Valorizzare la co-programmazione e la co-progettazione con un contributo attivo della Società Civile e Terzo Settore	12	Diritti sociali, politiche sociali e famiglia
								12	Diritti sociali, politiche sociali e famiglia
				4.03	Politiche dell'accoglienza	4.03.01	Costruzione di un sistema di accoglienza diffusa a livelli, a cui accedere per step, uscendo da logiche emergenziali, potenziando l'integrazione col volontariato	12	Diritti sociali, politiche sociali e famiglia
		4.06	La città dello sport e degli impianti diffusi	4.06.01	Si vuole garantire il diritto allo sport per tutte le persone senza differenza di età, di condizione fisica, di genere, di condizione economica	01	Servizi istituzionali, generali e di gestione		
						06	Politiche giovanili, sport e tempo libero		



Codice Struttura	Descrizione Struttura	Codice Macro-Obiettivo programmatico	Descrizione Macro-Obiettivo programmatico	Codice Linea Programmatica	Descrizione Linea Programmatica	Codice Obiettivo Strategico	Descrizione Obiettivo Strategico	Codice Missione	Descrizione Missione
				4.07	La città aperta: la città di tutte e di tutti	4.07.01	Facilitare l'integrazione dei concittadini di origine straniera, coltivando la diversità come ricchezza comune, sociale, culturale ed economica	12	Diritti sociali, politiche sociali e famiglia
						4.07.02	Roma come città dell'uguaglianza, con una comunità inclusiva, accogliente e solidale, aperta a tutte le istanze LGBTQ+	12	Diritti sociali, politiche sociali e famiglia
				4.08	La città viva e protetta	4.08.01	Migliorare la sicurezza erogata e percepita dai cittadini romani	01	Servizi istituzionali, generali e di gestione
								12	Diritti sociali, politiche sociali e famiglia

TC Municipio III (ex IV)

Codice Struttura	Descrizione Struttura	Codice Macro-Obiettivo programmatico	Descrizione Macro-Obiettivo programmatico	Codice Linea Programmatica	Descrizione Linea Programmatica	Codice Obiettivo Strategico	Descrizione Obiettivo Strategico	Codice Missione	Descrizione Missione
TC	MUNICIPIO III	1	La Roma di domani	1.02	La città per le donne	1.02.01	Pari opportunità nel mondo del Lavoro e nello Sport	14	Sviluppo economico e competitività
						1.02.02	Politiche di sostegno agli spazi dedicati alle donne e di contrasto alla violenza	12	Diritti sociali, politiche sociali e famiglia
				1.03	La città per i giovani	1.03.01	Riqualificazione urbana e incentivi all'imprenditorialità giovanile	01	Servizi istituzionali, generali e di gestione
								05	Tutela e valorizzazione dei beni e attività culturali
								06	Politiche giovanili, sport e tempo libero
				1.05	La città oltre sé stessa: coltivare la vocazione nazionale e cosmopolita di Roma	1.05.01	Il Piano Nazionale di Ripresa e Resilienza come acceleratore dei grandi progetti della città	12	Diritti sociali, politiche sociali e famiglia
		1.05.02	Giubileo 2025: Obiettivo di riqualificazione ed efficientamento della Città					10	Trasporti e diritto alla mobilità
		2	La città che funziona	2.01	Una consiliatura costituente	2.01.01	Snellire la macchina burocratica del Campidoglio offrendo servizi efficaci efficienti e sicuri ai cittadini e alle imprese	01	Servizi istituzionali, generali e di gestione
								14	Sviluppo economico e competitività
				2.04	Una città pulita	2.04.01	Rilancio di AMA S.p.A. per una gestione integrata dei rifiuti in ottica Circular Economy	09	Sviluppo sostenibile e tutela del territorio e dell'ambiente

Codice Strutturale	Descrizione Strutturale	Codice Macro-Obiettivo programmatico	Descrizione Macro-Obiettivo programmatico	Codice Linea Programmatica	Descrizione Linea Programmatica	Codice Obiettivo Strategico	Descrizione Obiettivo Strategico	Codice Missione	Descrizione Missione
						2.04.02	Potenziamento della Raccolta Differenziata nel rispetto degli obiettivi Regionali	01	Servizi istituzionali, generali e di gestione
				2.05	Una città dove è facile muoversi	2.05.02	Nuovi investimenti in infrastrutture e Tecnologie	10	Trasporti e diritto alla mobilità
				2.06	La città unita, dalle periferie al centro	2.06.01	Roma in 15 minuti, Città Policentrica	01	Servizi istituzionali, generali e di gestione
								09	Sviluppo sostenibile e tutela del territorio e dell'ambiente
				2.07	La città a basso consumo energetico	2.07.01	Target Emissioni 0	04	Istruzione e diritto allo studio
								12	Diritti sociali, politiche sociali e famiglia
				2.09	La città del verde, del mare, dei fiumi	2.09.01	Riqualificazioni e valorizzazione delle Ville Storiche, del verde e dei giardini di Roma	01	Servizi istituzionali, generali e di gestione
								09	Sviluppo sostenibile e tutela del territorio e dell'ambiente
				2.10	Una comunità educante	2.10.01	Buon funzionamento e cura degli edifici scolastici	04	Istruzione e diritto allo studio
								12	Diritti sociali, politiche sociali e famiglia
						2.10.02	Diffondere e implementare i servizi educativi e di istruzione per l'infanzia per innescare un circolo virtuoso a favore delle famiglie, dell'emancipazione economica delle donne	04	Istruzione e diritto allo studio
								12	Diritti sociali, politiche sociali e famiglia
		3	La città che cresce e lavora	3.02	La città delle arti, della scienza, della creatività e del talento	3.02.01	Cultura il volano di uno sviluppo sostenibile, intelligente e inclusivo.	05	Tutela e valorizzazione dei beni e attività culturali



Codice Strutturale	Descrizione Strutturale	Codice Macro-Obiettivo programmatico	Descrizione Macro-Obiettivo programmatico	Codice Linea Programmatica	Descrizione Linea Programmatica	Codice Obiettivo Strategico	Descrizione Obiettivo Strategico	Codice Missione	Descrizione Missione
				3.03	La città dell'università, della ricerca, dell'innovazione, dell'impresa	3.03.02	Nascita, concentrazione e rafforzamento di ecosistemi dell'innovazione: non solo smart city, ma anche knowledge city	01	Servizi istituzionali, generali e di gestione
				3.06	la città delle piccole imprese	3.06.01	Aumentare le sinergie le reti del sistema garantendo un equilibrio tra grande distribuzione e negozi di vicinato valorizzando l'economia «di prossimità»	14	Sviluppo economico e competitività
				3.08	La città capitale dell'agroalimentare	3.08.01	Roma capitale mondiale dell'agroalimentare	14	Sviluppo economico e competitività
				4.01	Il riequilibrio dell'offerta dei servizi sociali in città	4.01.01	Welfare per lo sviluppo di una strategia di miglioramento in una logica sistemica	12	Diritti sociali, politiche sociali e famiglia
		4	La città che include e non lascia indietro nessuno	4.02	Gli strumenti di welfare	4.02.01	Il welfare deve diventare prioritario nell'agenda politica e parte integrante di una vera e propria strategia di sviluppo in una logica sistemica con le altre politiche: gli strumenti	12	Diritti sociali, politiche sociali e famiglia
						4.02.02	Valorizzare la co-programmazione e la co-progettazione con un contributo attivo della Società Civile e Terzo Settore	12	Diritti sociali, politiche sociali e famiglia

Codice Struttura	Descrizione Struttura	Codice Macro-Obiettivo programmatico	Descrizione Macro-Obiettivo programmatico	Codice Linea Programmatica	Descrizione Linea Programmatica	Codice Obiettivo Strategico	Descrizione Obiettivo Strategico	Codice Missione	Descrizione Missione
				4.03	Politiche dell'accoglienza	4.03.01	Costruzione di un sistema di accoglienza diffusa a livelli, a cui accedere per step, uscendo da logiche emergenziali, potenziando l'integrazione col volontariato	12	Diritti sociali, politiche sociali e famiglia
				4.06	La città dello sport e degli impianti diffusi	4.06.01	Si vuole garantire il diritto allo sport per tutte le persone senza differenza di età, di condizione fisica, di genere, di condizione economica	01	Servizi istituzionali, generali e di gestione
			05					Tutela e valorizzazione dei beni e attività culturali	
			06					Politiche giovanili, sport e tempo libero	
				4.07	La città aperta: la città di tutte e di tutti	4.07.01	Facilitare l'integrazione dei concittadini di origine straniera, coltivando la diversità come ricchezza comune, sociale, culturale ed economica	12	Diritti sociali, politiche sociali e famiglia
			4.07.02			Roma come città dell'uguaglianza, con una comunità inclusiva, accogliente e solidale, aperta a tutte le istanze LGBTQ+	12	Diritti sociali, politiche sociali e famiglia	
				4.08	La città viva e protetta	4.08.01	Migliorare la sicurezza erogata e percepita dai cittadini romani	01	Servizi istituzionali, generali e di gestione
			12					Diritti sociali, politiche sociali e famiglia	

TD Municipio IV (ex V)

Codice Struttura	Descrizione Struttura	Codice Macro-Obiettivo programmatico	Descrizione Macro-Obiettivo programmatico	Codice Linea Programmatica	Descrizione Linea Programmatica	Codice Obiettivo Strategico	Descrizione Obiettivo Strategico	Codice Missione	Descrizione Missione
TD	MUNICIPIO IV	1	La Roma di domani	1.02	La città per le donne	1.02.01	Pari opportunità nel mondo del Lavoro e nello Sport	14	Sviluppo economico e competitività
						1.02.02	Politiche di sostegno agli spazi dedicati alle donne e di contrasto alla violenza	12	Diritti sociali, politiche sociali e famiglia
				1.03	La città per i giovani	1.03.01	Riqualificazioni e urbana e incentivi all'imprenditorialità giovanile	01	Servizi istituzionali, generali e di gestione
				1.05	La città oltre sé stessa: coltivare la vocazione nazionale e cosmopolita di Roma	1.05.01	Il Piano Nazionale di Ripresa e Resilienza come acceleratore dei grandi progetti della città	01	Servizi istituzionali, generali e di gestione
						1.05.02	Giubileo 2025: Obiettivo di riqualificazione ed efficientamento della Città	01	Servizi istituzionali, generali e di gestione
		2	La città che funziona	2.01	Una consiliatura costituente	2.01.01	Snellire la macchina burocratica del Campidoglio offrendo servizi efficaci efficienti e sicuri ai cittadini e alle imprese	01	Servizi istituzionali, generali e di gestione
				2.04.02	Potenziamento della Raccolta Differenziata nel rispetto degli obiettivi Regionali	01	Servizi istituzionali, generali e di gestione		

Codice Struttura	Descrizione Struttura	Codice Macro-Obiettivo programmatico	Descrizione Macro-Obiettivo programmatico	Codice Linea Programmatica	Descrizione Linea Programmatica	Codice Obiettivo Strategico	Descrizione Obiettivo Strategico	Codice Missione	Descrizione Missione		
				2.05	Una città dove è facile muoversi	2.05.02	Nuovi investimenti in infrastrutture e Tecnologie	08	Assetto del territorio ed edilizia abitativa		
								10	Trasporti e diritto alla mobilità		
				2.06	La città unita, dalle periferie al centro	2.06.01	Roma in 15 minuti, Città Policentrica	01	Servizi istituzionali, generali e di gestione		
								09	Sviluppo sostenibile e tutela del territorio e dell'ambiente		
				2.07	La città a basso consumo energetico	2.07.01	Target Emissioni 0	04	Istruzione e diritto allo studio		
								12	Diritti sociali, politiche sociali e famiglia		
				2.09	La città del verde, del mare, dei fiumi	2.09.01	Riqualificazione e valorizzazione delle Ville Storiche, del verde e dei giardini di Roma	01	Servizi istituzionali, generali e di gestione		
								09	Sviluppo sostenibile e tutela del territorio e dell'ambiente		
				2.10	Una comunità educante	2.10.01	Buon funzionamento e cura degli edifici scolastici	04	Istruzione e diritto allo studio		
								12	Diritti sociali, politiche sociali e famiglia		
								04	Istruzione e diritto allo studio		
								12	Diritti sociali, politiche sociali e famiglia		
				3	La città che cresce e lavora	3.02	La città delle arti, della scienza, della creatività e del talento	3.02.01	Cultura il volano di uno sviluppo sostenibile, intelligente e inclusivo.	01	Servizi istituzionali, generali e di gestione
										05	Tutela e valorizzazione dei beni e attività culturali

Codice Struttura	Descrizione Struttura	Codice Macro-Obiettivo programmatico	Descrizione Macro-Obiettivo programmatico	Codice Linea Programmatica	Descrizione Linea Programmatica	Codice Obiettivo Strategico	Descrizione Obiettivo Strategico	Codice Missione	Descrizione Missione
				3.03	La città dell'università, della ricerca, dell'innovazione, dell'impresa	3.03.02	Nascita, concentrazione e rafforzamento di ecosistemi dell'innovazione: non solo smart city, ma anche knowledge city	01	Servizi istituzionali, generali e di gestione
				3.06	la città delle piccole imprese	3.06.01	Aumentare le sinergie le reti del sistema garantendo un equilibrio tra grande distribuzione e negozi di vicinato valorizzando l'economia «di prossimità»	14	Sviluppo economico e competitività
				3.08	La città capitale dell'agroalimentare	3.08.01	Roma capitale mondiale dell'agroalimentare	14	Sviluppo economico e competitività
		4	La città che include e non lascia indietro nessuno	4.01	Il riequilibrio dell'offerta dei servizi sociali in città	4.01.01	Welfare per lo sviluppo di una strategia di miglioramento in una logica sistemica	12	Diritti sociali, politiche sociali e famiglia
				4.02	Gli strumenti di welfare	4.02.01	Il welfare deve diventare prioritario nell'agenda politica e parte integrante di una vera e propria strategia di sviluppo in una logica sistemica con le altre politiche: gli strumenti	12	Diritti sociali, politiche sociali e famiglia
						4.02.02	Valorizzare la co-programmazione e la co-progettazione con un contributo attivo della Società Civile e Terzo Settore	12	Diritti sociali, politiche sociali e famiglia

Codice Struttura	Descrizione Struttura	Codice Macro-Obiettivo programmatico	Descrizione Macro-Obiettivo programmatico	Codice Linea Programmatica	Descrizione Linea Programmatica	Codice Obiettivo Strategico	Descrizione Obiettivo Strategico	Codice Missione	Descrizione Missione
				4.03	Politiche dell'accoglienza	4.03.01	Costruzione di un sistema di accoglienza diffusa a livelli, a cui accedere per step, uscendo da logiche emergenziali, potenziando l'integrazione col volontariato	12	Diritti sociali, politiche sociali e famiglia
				4.06	La città dello sport e degli impianti diffusi	4.06.01	Si vuole garantire il diritto allo sport per tutte le persone senza differenza di età, di condizione fisica, di genere, di condizione economica	01	Servizi istituzionali, generali e di gestione
			06					Politiche giovanili, sport e tempo libero	
				4.07	La città aperta: la città di tutte e di tutti	4.07.01	Facilitare l'integrazione dei concittadini di origine straniera, coltivando la diversità come ricchezza comune, sociale, culturale ed economica	01	Servizi istituzionali, generali e di gestione
			12					Diritti sociali, politiche sociali e famiglia	
				4.08	La città viva e protetta	4.08.01	Roma come città dell'uguaglianza, con una comunità inclusiva, accogliente e solidale, aperta a tutte le istanze LGBTQ+	12	Diritti sociali, politiche sociali e famiglia
			01					Servizi istituzionali, generali e di gestione	
							Migliorare la sicurezza erogata e percepita dai cittadini romani	12	Diritti sociali, politiche sociali e famiglia

TE Municipio V (ex VI e VII)

Codice Struttura	Descrizione Struttura	Codice Macro-Obiettivo programmatico	Descrizione Macro-Obiettivo programmatico	Codice Linea Programmatica	Descrizione Linea Programmatica	Codice Obiettivo Strategico	Descrizione Obiettivo Strategico	Codice Missione	Descrizione Missione
TE	MUNICIPIO V	1	La Roma di domani	1.02	La città per le donne	1.02.01	Pari opportunità nel mondo del Lavoro e nello Sport	12	Diritti sociali, politiche sociali e famiglia
						1.02.02	Politiche di sostegno agli spazi dedicati alle donne e di contrasto alla violenza	12	Diritti sociali, politiche sociali e famiglia
				1.03	La città per i giovani	1.03.01	Riqualficazione e urbana e incentivi all'imprenditorialità giovanile	01	Servizi istituzionali, generali e di gestione
				1.05	La città oltre sé stessa: coltivare la vocazione nazionale e cosmopolita di Roma	1.05.01	Il Piano Nazionale di Ripresa e Resilienza come acceleratore dei grandi progetti della città	01	Servizi istituzionali, generali e di gestione
		1.05.02	Giubileo 2025: Obiettivo di riqualificazione ed efficientamento della Città			01	Servizi istituzionali, generali e di gestione		
		2	La città che funziona	2.01	Una consiliatura costituente	2.01.01	Snellire la macchina burocratica del Campidoglio offrendo servizi efficaci efficienti e sicuri ai cittadini e alle imprese	01	Servizi istituzionali, generali e di gestione
				2.04	Una città pulita	2.04.01	Rilancio di AMA S.p.A. per una gestione integrata dei rifiuti in ottica Circular Economy	09	Sviluppo sostenibile e tutela del territorio e dell'ambiente

Codice Struttura	Descrizione Struttura	Codice Macro-Obiettivo programmatico	Descrizione Macro-Obiettivo programmatico	Codice Linea Programmatica	Descrizione Linea Programmatica	Codice Obiettivo Strategico	Descrizione Obiettivo Strategico	Codice Missione	Descrizione Missione
						2.04.02	Potenziamento della Raccolta Differenziata nel rispetto degli obiettivi Regionali	01	Servizi istituzionali, generali e di gestione
				2.05	Una città dove è facile muoversi	2.05.02	Nuovi investimenti in infrastrutture e Tecnologie	08	Assetto del territorio ed edilizia abitativa
								09	Sviluppo sostenibile e tutela del territorio e dell'ambiente
								10	Trasporti e diritto alla mobilità
				2.06	La città unita, dalle periferie al centro	2.06.01	Roma in 15 minuti, Città Policentrica	01	Servizi istituzionali, generali e di gestione
								06	Politiche giovanili, sport e tempo libero
								09	Sviluppo sostenibile e tutela del territorio e dell'ambiente
				2.07	La città a basso consumo energetico	2.07.01	Target Emissioni 0	04	Istruzione e diritto allo studio
								12	Diritti sociali, politiche sociali e famiglia
				2.09	La città del verde, del mare, dei fiumi	2.09.01	Riqualificazione e valorizzazione delle Ville Storiche, del verde e dei giardini di Roma	01	Servizi istituzionali, generali e di gestione
								09	Sviluppo sostenibile e tutela del territorio e dell'ambiente
				2.10	Una comunità educante	2.10.01	Buon funzionamento e cura degli edifici scolastici	04	Istruzione e diritto allo studio
								12	Diritti sociali, politiche sociali e famiglia
						2.10.02	Diffondere e implementare i servizi educativi e di istruzione per l'infanzia per innescare un circolo virtuoso a favore delle	04	Istruzione e diritto allo studio
								12	Diritti sociali, politiche sociali e famiglia



Codice Strutturale	Descrizione Strutturale	Codice Macro-Obiettivo programmatico	Descrizione Macro-Obiettivo programmatico	Codice Linea Programmatica	Descrizione Linea Programmatica	Codice Obiettivo Strategico	Descrizione Obiettivo Strategico	Codice Missione	Descrizione Missione
							famiglie, dell'emancipazione economica delle donne		
		3	La città che cresce e lavora	3.02	La città delle arti, della scienza, della creatività e del talento	3.02.01	Cultura il volano di uno sviluppo sostenibile, intelligente e inclusivo.	05	Tutela e valorizzazione dei beni e attività culturali
	14							Sviluppo economico e competitività	
				3.03	La città dell'università, della ricerca, dell'innovazione, dell'impresa	3.03.02	Nascita, concentrazione e rafforzamento di ecosistemi dell'innovazione: non solo smart city, ma anche knowledge city	01	Servizi istituzionali, generali e di gestione
				3.06	la città delle piccole imprese	3.06.01	Aumentare le sinergie le reti del sistema garantendo un equilibrio tra grande distribuzione e negozi di vicinato valorizzando l'economia «di prossimità»	14	Sviluppo economico e competitività
				3.08	La città capitale dell'agroalimentare	3.08.01	Roma capitale mondiale dell'agroalimentare	14	Sviluppo economico e competitività
		4	La città che include e non lascia indietro nessuno	4.01	Il riequilibrio dell'offerta dei servizi sociali in città	4.01.01	Welfare per lo sviluppo di una strategia di miglioramento in una logica sistemica	12	Diritti sociali, politiche sociali e famiglia
				4.02	Gli strumenti di welfare	4.02.01	Il welfare deve diventare prioritario nell'agenda politica e parte integrante di una vera e propria strategia di sviluppo in una logica sistemica con le altre politiche: gli strumenti	01	Servizi istituzionali, generali e di gestione
								12	Diritti sociali, politiche sociali e famiglia

Codice Struttura	Descrizione Struttura	Codice Macro-Obiettivo programmatico	Descrizione Macro-Obiettivo programmatico	Codice Linea Programmatica	Descrizione Linea Programmatica	Codice Obiettivo Strategico	Descrizione Obiettivo Strategico	Codice Missione	Descrizione Missione
						4.02.02	Valorizzare la co-programmazione e la co-progettazione con un contributo attivo della Società Civile e Terzo Settore	12	Diritti sociali, politiche sociali e famiglia
				4.03	Politiche dell'accoglienza	4.03.01	Costruzione di un sistema di accoglienza diffusa a livelli, a cui accedere per step, uscendo da logiche emergenziali, potenziando l'integrazione col volontariato	12	Diritti sociali, politiche sociali e famiglia
				4.06	La città dello sport e degli impianti diffusi	4.06.01	Si vuole garantire il diritto allo sport per tutte le persone senza differenza di età, di condizione fisica, di genere, di condizione economica	01	Servizi istituzionali, generali e di gestione
								05	Tutela e valorizzazione dei beni e attività culturali
								06	Politiche giovanili, sport e tempo libero
				4.07	La città aperta: la città di tutte e di tutti	4.07.01	Facilitare l'integrazione dei concittadini di origine straniera, coltivando la diversità come ricchezza comune, sociale, culturale ed economica	12	Diritti sociali, politiche sociali e famiglia
								4.07.02	Roma come città dell'uguaglianza, con una comunità inclusiva, accogliente e solidale, aperta a tutte le istanze LGBTQ+

Codice Struttura	Descrizione Struttura	Codice Macro-Obiettivo programmatico	Descrizione Macro-Obiettivo programmatico	Codice Linea Programmatica	Descrizione Linea Programmatica	Codice Obiettivo Strategico	Descrizione Obiettivo Strategico	Codice Missione	Descrizione Missione
				4.08	La città viva e protetta	4.08.01	Migliorare la sicurezza erogata e percepita dai cittadini romani	01	Servizi istituzionali, generali e di gestione
								12	Diritti sociali, politiche sociali e famiglia

TF Municipio VI (ex VIII)

Codice Struttura	Descrizione Struttura	Codice Macro-Obiettivo programmatico	Descrizione Macro-Obiettivo programmatico	Codice Linea Programmatica	Descrizione Linea Programmatica	Codice Obiettivo Strategico	Descrizione Obiettivo Strategico	Codice Missione	Descrizione Missione		
TF	MUNICIPIO VI	1	La Roma di domani	1.02	La città per le donne	1.02.01	Pari opportunità nel mondo del Lavoro e nello Sport	06	Politiche giovanili, sport e tempo libero		
						1.02.02	Politiche di sostegno agli spazi dedicati alle donne e di contrasto alla violenza	01	Servizi istituzionali, generali e di gestione		
				1.03	La città per i giovani	1.03.01	Riqualficazion e urbana e incentivi all'imprenditorialità giovanile	01	Servizi istituzionali, generali e di gestione		
				1.05	La città oltre sé stessa: coltivare la vocazione nazionale e cosmopolita di Roma	1.05.01	Il Piano Nazionale di Ripresa e Resilienza come acceleratore dei grandi progetti della città	09	Sviluppo sostenibile e tutela del territorio e dell'ambiente		
		1.05.02	Giubileo 2025: Obiettivo di riqualificazione ed efficientamento della Città			10	Trasporti e diritto alla mobilità				
		2	La città che funziona	2.01	Una consiliatura costituente	2.01.01	Snellire la macchina burocratica del Campidoglio offrendo servizi efficaci e sicuri ai cittadini e alle imprese	01	Servizi istituzionali, generali e di gestione	06	Politiche giovanili, sport e tempo libero

Codice Struttura	Descrizione Struttura	Codice Macro-Obiettivo programmatico	Descrizione Macro-Obiettivo programmatico	Codice Linea Programmatica	Descrizione Linea Programmatica	Codice Obiettivo Strategico	Descrizione Obiettivo Strategico	Codice Missione	Descrizione Missione
				2.04	Una città pulita	2.04.01	Rilancio di AMA S.p.A. per una gestione integrata dei rifiuti in ottica Circular Economy	09	Sviluppo sostenibile e tutela del territorio e dell'ambiente
						2.04.02	Potenziamento della Raccolta Differenziata nel rispetto degli obiettivi Regionali	01	Servizi istituzionali, generali e di gestione
				2.05	Una città dove è facile muoversi	2.05.02	Nuovi investimenti in infrastrutture e Tecnologie	08	Assetto del territorio ed edilizia abitativa
								10	Trasporti e diritto alla mobilità
				2.06	La città unita, dalle periferie al centro	2.06.01	Roma in 15 minuti, Città Policentrica	01	Servizi istituzionali, generali e di gestione
								09	Sviluppo sostenibile e tutela del territorio e dell'ambiente
				2.07	La città a basso consumo energetico	2.07.01	Target Emissioni 0	04	Istruzione e diritto allo studio
								12	Diritti sociali, politiche sociali e famiglia
				2.09	La città del verde, del mare, dei fiumi	2.09.01	Riqualificazione e valorizzazione delle Ville Storiche, del verde e dei giardini di Roma	01	Servizi istituzionali, generali e di gestione
								09	Sviluppo sostenibile e tutela del territorio e dell'ambiente
				2.10	Una comunità educante	2.10.01	Buon funzionamento e cura degli edifici scolastici	04	Istruzione e diritto allo studio
								12	Diritti sociali, politiche sociali e famiglia
						2.10.02	Diffondere e implementare i servizi educativi e di istruzione per l'infanzia per innescare un circolo virtuoso a favore delle famiglie,	04	Istruzione e diritto allo studio
								12	Diritti sociali, politiche sociali e famiglia

Codice Strutturale	Descrizione Strutturale	Codice Macro-Obiettivo programmatico	Descrizione Macro-Obiettivo programmatico	Codice Linea Programmatica	Descrizione Linea Programmatica	Codice Obiettivo Strategico	Descrizione Obiettivo Strategico	Codice Missione	Descrizione Missione
							dell'emancipazione economica delle donne		
		3	La città che cresce e lavora	3.02	La città delle arti, della scienza, della creatività e del talento	3.02.01	Cultura il volano di uno sviluppo sostenibile, intelligente e inclusivo.	05	Tutela e valorizzazione dei beni e attività culturali
				3.03	La città dell'università, della ricerca, dell'innovazione, dell'impresa	3.03.02	Nascita, concentrazione e rafforzamento di ecosistemi dell'innovazione: non solo smart city, ma anche knowledge city	01	Servizi istituzionali, generali e di gestione
				3.06	la città delle piccole imprese	3.06.01	Aumentare le sinergie le reti del sistema garantendo un equilibrio tra grande distribuzione e negozi di vicinato valorizzando l'economia «di prossimità»	14	Sviluppo economico e competitività
				3.08	La città capitale dell'agroalimentare	3.08.01	Roma capitale mondiale dell'agroalimentare	14	Sviluppo economico e competitività
		4	La città che include e non lascia indietro nessuno	4.01	Il riequilibrio dell'offerta dei servizi sociali in città	4.01.01	Welfare per lo sviluppo di una strategia di miglioramento in una logica sistemica	12	Diritti sociali, politiche sociali e famiglia
				4.02	Gli strumenti di welfare	4.02.01	Il welfare deve diventare prioritario nell'agenda politica e parte integrante di una vera e propria strategia di sviluppo in una logica sistemica con le altre politiche: gli strumenti	01	Servizi istituzionali, generali e di gestione
								12	Diritti sociali, politiche sociali e famiglia

Codice Struttura	Descrizione Struttura	Codice Macro-Obiettivo programmatico	Descrizione Macro-Obiettivo programmatico	Codice Linea Programmatica	Descrizione Linea Programmatica	Codice Obiettivo Strategico	Descrizione Obiettivo Strategico	Codice Missione	Descrizione Missione
						4.02.02	Valorizzare la co-programmazione e la co-progettazione con un contributo attivo della Società Civile e Terzo Settore	12	Diritti sociali, politiche sociali e famiglia
				4.03	Politiche dell'accoglienza	4.03.01	Costruzione di un sistema di accoglienza diffusa a livelli, a cui accedere per step, uscendo da logiche emergenziali, potenziando l'integrazione col volontariato	12	Diritti sociali, politiche sociali e famiglia
				4.06	La città dello sport e degli impianti diffusi	4.06.01	Si vuole garantire il diritto allo sport per tutte le persone senza differenza di età, di condizione fisica, di genere, di condizione economica	01	Servizi istituzionali, generali e di gestione
			05					Tutela e valorizzazione dei beni e attività culturali	
				4.07	La città aperta: la città di tutte e di tutti	4.07.01	Facilitare l'integrazione dei concittadini di origine straniera, coltivando la diversità come ricchezza comune, sociale, culturale ed economica	12	Diritti sociali, politiche sociali e famiglia
			12					Diritti sociali, politiche sociali e famiglia	
				4.08	La città viva e protetta	4.08.01	Migliorare la sicurezza erogata e	01	Servizi istituzionali, generali e di gestione

Codice Struttura	Descrizione Struttura	Codice Macro-Obiettivo programmatico	Descrizione Macro-Obiettivo programmatico	Codice Linea Programmatica	Descrizione Linea Programmatica	Codice Obiettivo Strategico	Descrizione Obiettivo Strategico	Codice Missione	Descrizione Missione
							percepita dai cittadini romani	12	Diritti sociali, politiche sociali e famiglia

TG Municipio VII (ex IX e X)

Codice Struttura	Descrizione Struttura	Codice Macro-Obiettivo programmatico	Descrizione Macro-Obiettivo programmatico	Codice Linea Programmatica	Descrizione Linea Programmatica	Codice Obiettivo Strategico	Descrizione Obiettivo Strategico	Codice Missione	Descrizione Missione
TG	MUNICIPIO VII	1	La Roma di domani	1.02	La città per le donne	1.02.01	Pari opportunità nel mondo del Lavoro e nello Sport	14	Sviluppo economico e competitività
						1.02.02	Politiche di sostegno agli spazi dedicati alle donne e di contrasto alla violenza	12	Diritti sociali, politiche sociali e famiglia
				1.03	La città per i giovani	1.03.01	Riqualificazione urbana e incentivi all'imprenditorialità giovanile	01	Servizi istituzionali, generali e di gestione
								14	Sviluppo economico e competitività
				1.05	La città oltre sé stessa: coltivare la vocazione nazionale e cosmopolita di Roma	1.05.01	Il Piano Nazionale di Ripresa e Resilienza come acceleratore dei grandi progetti della città	01	Servizi istituzionali, generali e di gestione
						1.05.02	Giubileo 2025: Obiettivo di riqualificazione ed efficientamento della Città	14	Sviluppo economico e competitività

Codice Struttura	Descrizione Struttura	Codice Macro-Obiettivo programmatico	Descrizione Macro-Obiettivo programmatico	Codice Linea Programmatica	Descrizione Linea Programmatica	Codice Obiettivo Strategico	Descrizione Obiettivo Strategico	Codice Missione	Descrizione Missione
		2	La città che funziona	2.01	Una consiliatura costituente	2.01.01	Snellire la macchina burocratica del Campidoglio offrendo servizi efficaci efficienti e sicuri ai cittadini e alle imprese	01	Servizi istituzionali, generali e di gestione
				2.04	Una città pulita	2.04.01	Rilancio di AMA S.p.A. per una gestione integrata dei rifiuti in ottica Circular Economy	09	Sviluppo sostenibile e tutela del territorio e dell'ambiente
						2.04.02	Potenziamento della Raccolta Differenziata nel rispetto degli obiettivi Regionali	01	Servizi istituzionali, generali e di gestione
				2.05	Una città dove è facile muoversi	2.05.02	Nuovi investimenti in infrastrutture e Tecnologie	10	Trasporti e diritto alla mobilità
				2.06	La città unita, dalle periferie al centro	2.06.01	Roma in 15 minuti, Città Policentrica	01	Servizi istituzionali, generali e di gestione
								05	Tutela e valorizzazione dei beni e attività culturali
								09	Sviluppo sostenibile e tutela del territorio e dell'ambiente
				2.07	La città a basso consumo energetico	2.07.01	Target Emissioni 0	04	Istruzione e diritto allo studio
								12	Diritti sociali, politiche sociali e famiglia
				2.09	La città del verde, del mare, dei fiumi	2.09.01	Riqualficazioni e valorizzazione delle Ville Storiche, del verde e dei giardini di Roma	01	Servizi istituzionali, generali e di gestione
		09	Sviluppo sostenibile e tutela del territorio e dell'ambiente						

Codice Strutturale	Descrizione Strutturale	Codice Macro-Obiettivo programmatico	Descrizione Macro-Obiettivo programmatico	Codice Linea Programmatica	Descrizione Linea Programmatica	Codice Obiettivo Strategico	Descrizione Obiettivo Strategico	Codice Missione	Descrizione Missione					
				2.10	Una comunità educante	2.10.01	Buon funzionamento e cura degli edifici scolastici	04	Istruzione e diritto allo studio					
								12	Diritti sociali, politiche sociali e famiglia					
						2.10.02	Diffondere e implementare i servizi educativi e di istruzione per l'infanzia per innescare un circolo virtuoso a favore delle famiglie, dell'emancipazione economica delle donne	04	Istruzione e diritto allo studio					
								12	Diritti sociali, politiche sociali e famiglia					
		3	La città che cresce e lavora	3.02	La città delle arti, della scienza, della creatività e del talento	3.02.01	Cultura il volano di uno sviluppo sostenibile, intelligente e inclusivo.	05	Tutela e valorizzazione dei beni e attività culturali					
									3.03	La città dell'università, della ricerca, dell'innovazione, dell'impresa	3.03.02	Nascita, concentrazione e rafforzamento di ecosistemi dell'innovazione: non solo smart city, ma anche knowledge city	01	Servizi istituzionali, generali e di gestione
														3.06
									3.08	La città capitale dell'agroalimentare	3.08.01	Roma capitale mondiale dell'agroalimentare	14	
		4	La città che include e non lascia indietro nessuno	4.01	Il riequilibrio dell'offerta dei servizi sociali in città	4.01.01	Welfare per lo sviluppo di una strategia di miglioramento in una logica sistemica	12	Diritti sociali, politiche sociali e famiglia					

Codice Struttura	Descrizione Struttura	Codice Macro-Obiettivo programmatico	Descrizione Macro-Obiettivo programmatico	Codice Linea Programmatica	Descrizione Linea Programmatica	Codice Obiettivo Strategico	Descrizione Obiettivo Strategico	Codice Missione	Descrizione Missione
				4.02	Gli strumenti di welfare	4.02.01	Il welfare deve diventare prioritario nell'agenda politica e parte integrante di una vera e propria strategia di sviluppo in una logica sistemica con le altre politiche: gli strumenti	12	Diritti sociali, politiche sociali e famiglia
						4.02.02	Valorizzare la co-programmazione e la co-progettazione con un contributo attivo della Società Civile e Terzo Settore	12	Diritti sociali, politiche sociali e famiglia
				4.03	Politiche dell'accoglienza	4.03.01	Costruzione di un sistema di accoglienza diffusa a livelli, a cui accedere per step, uscendo da logiche emergenziali, potenziando l'integrazione col volontariato	12	Diritti sociali, politiche sociali e famiglia
				4.06	La città dello sport e degli impianti diffusi	4.06.01	Si vuole garantire il diritto allo sport per tutte le persone senza differenza di età, di condizione fisica, di genere, di condizione economica	01	Servizi istituzionali, generali e di gestione
								05	Tutela e valorizzazione dei beni e attività culturali
								06	Politiche giovanili, sport e tempo libero

Codice Struttura	Descrizione Struttura	Codice Macro-Obiettivo programmatico	Descrizione Macro-Obiettivo programmatico	Codice Linea Programmatica	Descrizione Linea Programmatica	Codice Obiettivo Strategico	Descrizione Obiettivo Strategico	Codice Missione	Descrizione Missione
				4.07	La città aperta: la città di tutte e di tutti	4.07.01	Facilitare l'integrazione dei concittadini di origine straniera, coltivando la diversità come ricchezza comune, sociale, culturale ed economica	12	Diritti sociali, politiche sociali e famiglia
						4.07.02	Roma come città dell'uguaglianza, con una comunità inclusiva, accogliente e solidale, aperta a tutte le istanze LGBTQ+	12	Diritti sociali, politiche sociali e famiglia
				4.08	La città viva e protetta	4.08.01	Migliorare la sicurezza erogata e percepita dai cittadini romani	01	Servizi istituzionali, generali e di gestione
								12	Diritti sociali, politiche sociali e famiglia

TH Municipio VIII (ex XI)

Codice Struttura	Descrizione Struttura	Codice Macro-Obiettivo programmatico	Descrizione Macro-Obiettivo programmatico	Codice Linea Programmatica	Descrizione Linea Programmatica	Codice Obiettivo Strategico	Descrizione Obiettivo Strategico	Codice Missione	Descrizione Missione
TH	MUNICIPIO VIII	1	La Roma di domani	1.02	La città per le donne	1.02.01	Pari opportunità nel mondo del Lavoro e nello Sport	14	Sviluppo economico e competitività
						1.02.02	Politiche di sostegno agli spazi dedicati alle donne e di contrasto alla violenza	12	Diritti sociali, politiche sociali e famiglia
				1.03	La città per i giovani	1.03.01	Riqualificazioni e incentivi all'imprenditorialità giovanile	01	Servizi istituzionali, generali e di gestione



Codice Struttura	Descrizione Struttura	Codice Macro-Obiettivo programmatico	Descrizione Macro-Obiettivo programmatico	Codice Linea Programmatica	Descrizione Linea Programmatica	Codice Obiettivo Strategico	Descrizione Obiettivo Strategico	Codice Missione	Descrizione Missione
				1.05	La città oltre sé stessa: coltivare la vocazione nazionale e cosmopolita di Roma	1.05.01	Il Piano Nazionale di Ripresa e Resilienza come acceleratore dei grandi progetti della città	01	Servizi istituzionali, generali e di gestione
						1.05.02	Giubileo 2025: Obiettivo di riqualificazione ed efficientamento della Città	01	Servizi istituzionali, generali e di gestione
		2	La città che funziona	2.01	Una consiliatura costituente	2.01.01	Snellire la macchina burocratica del Campidoglio offrendo servizi efficaci efficienti e sicuri ai cittadini e alle imprese	01	Servizi istituzionali, generali e di gestione
				2.04	Una città pulita	2.04.01	Rilancio di AMA S.p.A. per una gestione integrata dei rifiuti in ottica Circular Economy	09	Sviluppo sostenibile e tutela del territorio e dell'ambiente
						2.04.02	Potenziamento della Raccolta Differenziata nel rispetto degli obiettivi Regionali	01	Servizi istituzionali, generali e di gestione
				2.05	Una città dove è facile muoversi	2.05.02	Nuovi investimenti in infrastrutture e Tecnologie	09	Sviluppo sostenibile e tutela del territorio e dell'ambiente
				2.06	La città unita, dalle periferie al centro	2.06.01	Roma in 15 minuti, Città Policentrica	01	Servizi istituzionali, generali e di gestione
								09	Sviluppo sostenibile e tutela del territorio e dell'ambiente
				2.07	La città a basso consumo energetico	2.07.01	Target Emissioni 0	04	Istruzione e diritto allo studio
								12	Diritti sociali, politiche

Codice Struttura	Descrizione Struttura	Codice Macro-Obiettivo programmatico	Descrizione Macro-Obiettivo programmatico	Codice Linea Programmatica	Descrizione Linea Programmatica	Codice Obiettivo Strategico	Descrizione Obiettivo Strategico	Codice Missione	Descrizione Missione
									sociali e famiglia
				2.09	La città del verde, del mare, dei fiumi	2.09.01	Riqualificazione e valorizzazione delle Ville Storiche, del verde e dei giardini di Roma	01	Servizi istituzionali, generali e di gestione
								09	Sviluppo sostenibile e tutela del territorio e dell'ambiente
						2.10.01	Buon funzionamento e cura degli edifici scolastici	04	Istruzione e diritto allo studio
								12	Diritti sociali, politiche sociali e famiglia
				2.10	Una comunità educante			04	Istruzione e diritto allo studio
						2.10.02	Diffondere e implementare i servizi educativi e di istruzione per l'infanzia per innescare un circolo virtuoso a favore delle famiglie, dell'emancipazione economica delle donne	12	Diritti sociali, politiche sociali e famiglia
				3.02	La città delle arti, della scienza, della creatività e del talento	3.02.01	Cultura il volano di uno sviluppo sostenibile, intelligente e inclusivo.	05	Tutela e valorizzazione dei beni e attività culturali
				3.03	La città dell'università, della ricerca, dell'innovazione, dell'impresa	3.03.02	Nascita, concentrazione e rafforzamento di ecosistemi dell'innovazione: non solo smart city, ma anche knowledge city	01	Servizi istituzionali, generali e di gestione
		3	La città che cresce e lavora	3.06	la città delle piccole imprese	3.06.01	Aumentare le sinergie le reti del sistema garantendo un equilibrio tra grande distribuzione e negozi di vicinato valorizzando l'economia «di prossimità»	14	Sviluppo economico e competitività

Codice Struttura	Descrizione Struttura	Codice Macro-Obiettivo programmatico	Descrizione Macro-Obiettivo programmatico	Codice Linea Programmatica	Descrizione Linea Programmatica	Codice Obiettivo Strategico	Descrizione Obiettivo Strategico	Codice Missione	Descrizione Missione
				3.08	La città capitale dell'agroalimentare	3.08.01	Roma capitale mondiale dell'agroalimentare	14	Sviluppo economico e competitività
		4	La città che include e non lascia indietro nessuno	4.01	Il riequilibrio dell'offerta dei servizi sociali in città	4.01.01	Welfare per lo sviluppo di una strategia di miglioramento in una logica sistemica	12	Diritti sociali, politiche sociali e famiglia
				4.02	Gli strumenti di welfare	4.02.01	Il welfare deve diventare prioritario nell'agenda politica e parte integrante di una vera e propria strategia di sviluppo in una logica sistemica con le altre politiche: gli strumenti	01	Servizi istituzionali, generali e di gestione
								12	Diritti sociali, politiche sociali e famiglia
				4.02.02	Valorizzare la co-programmazione e la co-progettazione con un contributo attivo della Società Civile e Terzo Settore	12	Diritti sociali, politiche sociali e famiglia		
						12	Diritti sociali, politiche sociali e famiglia		
				4.03	Politiche dell'accoglienza	4.03.01	Costruzione di un sistema di accoglienza diffusa a livelli, a cui accedere per step, uscendo da logiche emergenziali, potenziando l'integrazione col volontariato	12	Diritti sociali, politiche sociali e famiglia
				4.06	La città dello sport e degli impianti diffusi	4.06.01	Si vuole garantire il diritto allo sport per tutte le persone senza differenza di età, di condizione fisica, di genere, di condizione economica	01	Servizi istituzionali, generali e di gestione
		06	Politiche giovanili, sport e tempo libero						
		09	Sviluppo sostenibile e tutela del territorio e dell'ambiente						

Codice Struttura	Descrizione Struttura	Codice Macro-Obiettivo programmatico	Descrizione Macro-Obiettivo programmatico	Codice Linea Programmatica	Descrizione Linea Programmatica	Codice Obiettivo Strategico	Descrizione Obiettivo Strategico	Codice Missione	Descrizione Missione
				4.07	La città aperta: la città di tutte e di tutti	4.07.01	Facilitare l'integrazione dei concittadini di origine straniera, coltivando la diversità come ricchezza comune, sociale, culturale ed economica	12	Diritti sociali, politiche sociali e famiglia
						4.07.02	Roma come città dell'uguaglianza, con una comunità inclusiva, accogliente e solidale, aperta a tutte le istanze LGBTQ+	01	Servizi istituzionali, generali e di gestione
				4.08	La città viva e protetta	4.08.01	Migliorare la sicurezza erogata e percepita dai cittadini romani	01	Servizi istituzionali, generali e di gestione
								12	Diritti sociali, politiche sociali e famiglia

TI Municipio IX (ex XII)

Codice Struttura	Descrizione Struttura	Codice Macro-Obiettivo programmatico	Descrizione Macro-Obiettivo programmatico	Codice Linea Programmatica	Descrizione Linea Programmatica	Codice Obiettivo Strategico	Descrizione Obiettivo Strategico	Codice Missione	Descrizione Missione
TI	MUNICIPIO IX	1	La Roma di domani	1.02	La città per le donne	1.02.01	Pari opportunità nel mondo del Lavoro e nello Sport	14	Sviluppo economico e competitività
						1.02.02	Politiche di sostegno agli spazi dedicati alle donne e di contrasto alla violenza	12	Diritti sociali, politiche sociali e famiglia
				1.03	La città per i giovani	1.03.01	Riqualificazione urbana e incentivi all'imprenditorialità giovanile	01	Servizi istituzionali, generali e di gestione



Codice Struttura	Descrizione Struttura	Codice Macro-Obiettivo programmatico	Descrizione Macro-Obiettivo programmatico	Codice Linea Programmatica	Descrizione Linea Programmatica	Codice Obiettivo Strategico	Descrizione Obiettivo Strategico	Codice Missione	Descrizione Missione
				1.05	La città oltre sé stessa: coltivare la vocazione nazionale e cosmopolita di Roma	1.05.01	Il Piano Nazionale di Ripresa e Resilienza come acceleratore dei grandi progetti della città	01	Servizi istituzionali, generali e di gestione
						1.05.02	Giubileo 2025: Obiettivo di riqualificazione ed efficientamento della Città	09	Sviluppo sostenibile e tutela del territorio e dell'ambiente
		2	La città che funziona	2.01	Una consiliatura costituente	2.01.01	Snellire la macchina burocratica del Campidoglio offrendo servizi efficaci efficienti e sicuri ai cittadini e alle imprese	01	Servizi istituzionali, generali e di gestione
				2.04	Una città pulita	2.04.01	Rilancio di AMA S.p.A. per una gestione integrata dei rifiuti in ottica Circular Economy	09	Sviluppo sostenibile e tutela del territorio e dell'ambiente
						2.04.02	Potenziamento della Raccolta Differenziata nel rispetto degli obiettivi Regionali	01	Servizi istituzionali, generali e di gestione
				2.05	Una città dove è facile muoversi	2.05.02	Nuovi investimenti in infrastrutture e Tecnologie	09	Sviluppo sostenibile e tutela del territorio e dell'ambiente
								10	Trasporti e diritto alla mobilità
				2.06	La città unita, dalle periferie al centro	2.06.01	Roma in 15 minuti, Città Policentrica	01	Servizi istituzionali, generali e di gestione
								09	Sviluppo sostenibile e tutela del territorio e dell'ambiente



Codice Struttura	Descrizione Struttura	Codice Macro-Obiettivo programmatico	Descrizione Macro-Obiettivo programmatico	Codice Linea Programmatica	Descrizione Linea Programmatica	Codice Obiettivo Strategico	Descrizione Obiettivo Strategico	Codice Missione	Descrizione e Missione
				2.07	La città a basso consumo energetico	2.07.01	Target Emissioni 0	04	Istruzione e diritto allo studio
				2.09	La città del verde, del mare, dei fiumi	2.09.01	Riqualificazioni e valorizzazione delle Ville Storiche, del verde e dei giardini di Roma	01	Servizi istituzionali, generali e di gestione
								09	Sviluppo sostenibile e tutela del territorio e dell'ambiente
				2.10	Una comunità educante	2.10.01	Buon funzionamento e cura degli edifici scolastici	04	Istruzione e diritto allo studio
								12	Diritti sociali, politiche sociali e famiglia
						2.10.02	Diffondere e implementare i servizi educativi e di istruzione per l'infanzia per innescare un circolo virtuoso a favore delle famiglie, dell'emancipazione economica delle donne	04	Istruzione e diritto allo studio
								12	Diritti sociali, politiche sociali e famiglia
		3	La città che cresce e lavora	3.02	La città delle arti, della scienza, della creatività e del talento	3.02.01	Cultura il volano di uno sviluppo sostenibile, intelligente e inclusivo.	05	Tutela e valorizzazione dei beni e attività culturali
						3.03	La città dell'università, della ricerca, dell'innovazione, dell'impresa	3.03.02	Nascita, concentrazione e rafforzamento di ecosistemi dell'innovazione: non solo smart city, ma anche knowledge city



Codice Struttura	Descrizione Struttura	Codice Macro-Obiettivo programmatico	Descrizione Macro-Obiettivo programmatico	Codice Linea Programmatica	Descrizione Linea Programmatica	Codice Obiettivo Strategico	Descrizione Obiettivo Strategico	Codice Missione	Descrizione Missione
				3.06	la città delle piccole imprese	3.06.01	Aumentare le sinergie le reti del sistema garantendo un equilibrio tra grande distribuzione e negozi di vicinato valorizzando l'economia «di prossimità»	14	Sviluppo economico e competitività
				3.08	La città capitale dell'agroalimentare	3.08.01	Roma capitale mondiale dell'agroalimentare	14	Sviluppo economico e competitività
		4	La città che include e non lascia indietro nessuno	4.01	Il riequilibrio dell'offerta dei servizi sociali in città	4.01.01	Welfare per lo sviluppo di una strategia di miglioramento in una logica sistemica	12	Diritti sociali, politiche sociali e famiglia
				4.02	Gli strumenti di welfare	4.02.01	Il welfare deve diventare prioritario nell'agenda politica e parte integrante di una vera e propria strategia di sviluppo in una logica sistemica con le altre politiche: gli strumenti	12	Diritti sociali, politiche sociali e famiglia
						4.02.02	Valorizzare la co-programmazione e la co-progettazione con un contributo attivo della Società Civile e Terzo Settore	12	Diritti sociali, politiche sociali e famiglia



Codice Struttura	Descrizione Struttura	Codice Macro-Obiettivo programmatico	Descrizione Macro-Obiettivo programmatico	Codice Linea Programmatica	Descrizione Linea Programmatica	Codice Obiettivo Strategico	Descrizione Obiettivo Strategico	Codice Missione	Descrizione Missione
				4.03	Politiche dell'accoglienza	4.03.01	Costruzione di un sistema di accoglienza diffusa a livelli, a cui accedere per step, uscendo da logiche emergenziali, potenziando l'integrazione col volontariato	12	Diritti sociali, politiche sociali e famiglia
				4.06	La città dello sport e degli impianti diffusi	4.06.01	Si vuole garantire il diritto allo sport per tutte le persone senza differenza di età, di condizione fisica, di genere, di condizione economica	01	Servizi istituzionali, generali e di gestione
			05					Tutela e valorizzazione dei beni e attività culturali	
			06					Politiche giovanili, sport e tempo libero	
				4.07	La città aperta: la città di tutte e di tutti	4.07.01	Facilitare l'integrazione dei concittadini di origine straniera, coltivando la diversità come ricchezza comune, sociale, culturale ed economica	12	Diritti sociali, politiche sociali e famiglia
			4.07.02			Roma come città dell'uguaglianza, con una comunità inclusiva, accogliente e solidale, aperta a tutte le istanze LGBTQ+	01	Servizi istituzionali, generali e di gestione	12
				4.08	La città viva e protetta	4.08.01	Migliorare la sicurezza erogata e percepita dai cittadini romani	01	Servizi istituzionali, generali e di gestione
			12					Diritti sociali, politiche sociali e famiglia	

TL Municipio X (ex XIII)

Codice Struttura	Descrizione Struttura	Codice Macro-Obiettivo programmatico	Descrizione Macro-Obiettivo programmatico	Codice Linea Programmatica	Descrizione Linea Programmatica	Codice Obiettivo Strategico	Descrizione Obiettivo Strategico	Codice Missione	Descrizione Missione
TL	MUNICIPIO X	1	La Roma di domani	1.02	La città per le donne	1.02.01	Pari opportunità nel mondo del Lavoro e nello Sport	14	Sviluppo economico e competitività
						1.02.02	Politiche di sostegno agli spazi dedicati alle donne e di contrasto alla violenza	12	Diritti sociali, politiche sociali e famiglia
				1.03	La città per i giovani	1.03.01	Riqualificazioni e urbana e incentivi all'imprenditorialità giovanile	01	Servizi istituzionali, generali e di gestione
								14	Sviluppo economico e competitività
				1.05	La città oltre sé stessa: coltivare la vocazione nazionale e cosmopolita di Roma	1.05.01	Il Piano Nazionale di Ripresa e Resilienza come acceleratore dei grandi progetti della città	01	Servizi istituzionali, generali e di gestione
						1.05.02	Giubileo 2025: Obiettivo di riqualificazione ed efficientamento della Città	01	Servizi istituzionali, generali e di gestione
		2	La città che funziona	2.01	Una consiliatura costituente	2.01.01	Snellire la macchina burocratica del Campidoglio offrendo servizi efficaci efficienti e sicuri ai cittadini e alle imprese	01	Servizi istituzionali, generali e di gestione
				2.04	Una città pulita	2.04.01	Rilancio di AMA S.p.A. per una gestione integrata dei rifiuti in ottica Circular Economy	09	Sviluppo sostenibile e tutela del territorio e dell'ambiente



Codice Struttura	Descrizione Struttura	Codice Macro-Obiettivo programmatico	Descrizione Macro-Obiettivo programmatico	Codice Linea Programmatica	Descrizione Linea Programmatica	Codice Obiettivo Strategico	Descrizione Obiettivo Strategico	Codice Missione	Descrizione Missione
						2.04.02	Potenziamento della Raccolta Differenziata nel rispetto degli obiettivi Regionali	01	Servizi istituzionali, generali e di gestione
				2.05	Una città dove è facile muoversi	2.05.02	Nuovi investimenti in infrastrutture e Tecnologie	10	Trasporti e diritto alla mobilità
				2.06	La città unita, dalle periferie al centro	2.06.01	Roma in 15 minuti, Città Policentrica	01	Servizi istituzionali, generali e di gestione
								09	Sviluppo sostenibile e tutela del territorio e dell'ambiente
				2.07	La città a basso consumo energetico	2.07.01	Target Emissioni 0	04	Istruzione e diritto allo studio
								12	Diritti sociali, politiche sociali e famiglia
				2.09	La città del verde, del mare, dei fiumi	2.09.01	Riqualficazioni e valorizzazione delle Ville Storiche, del verde e dei giardini di Roma	01	Servizi istituzionali, generali e di gestione
								09	Sviluppo sostenibile e tutela del territorio e dell'ambiente
						2.09.02	Valorizzazione del Mare e dei Fiumi di Roma	09	Sviluppo sostenibile e tutela del territorio e dell'ambiente
				2.10	Una comunità educante	2.10.01	Buon funzionamento e cura degli edifici scolastici	04	Istruzione e diritto allo studio
								12	Diritti sociali, politiche sociali e famiglia
						2.10.02	Diffondere e implementare i servizi educativi e di istruzione per l'infanzia per innescare un circolo virtuoso a favore delle famiglie, dell'emancipazione economica delle donne	04	Istruzione e diritto allo studio
								12	Diritti sociali, politiche sociali e famiglia

Codice Struttura	Descrizione Struttura	Codice Macro-Obiettivo programmatico	Descrizione Macro-Obiettivo programmatico	Codice Linea Programmatica	Descrizione Linea Programmatica	Codice Obiettivo Strategico	Descrizione Obiettivo Strategico	Codice Missione	Descrizione Missione
		3	La città che cresce e lavora	3.02	La città delle arti, della scienza, della creatività e del talento	3.02.01	Cultura il volano di uno sviluppo sostenibile, intelligente e inclusivo.	05	Tutela e valorizzazione dei beni e attività culturali
				3.03	La città dell'università, della ricerca, dell'innovazione, dell'impresa	3.03.02	Nascita, concentrazione e rafforzamento di ecosistemi dell'innovazione: non solo smart city, ma anche knowledge city	01	Servizi istituzionali, generali e di gestione
				3.06	la città delle piccole imprese	3.06.01	Aumentare le sinergie le reti del sistema garantendo un equilibrio tra grande distribuzione e negozi di vicinato valorizzando l'economia «di prossimità»	14	Sviluppo economico e competitività
				3.08	La città capitale dell'agroalimentare	3.08.01	Roma capitale mondiale dell'agroalimentare	14	Sviluppo economico e competitività
		4	La città che include e non lascia indietro nessuno	4.01	Il riequilibrio dell'offerta dei servizi sociali in città	4.01.01	Welfare per lo sviluppo di una strategia di miglioramento in una logica sistemica	12	Diritti sociali, politiche sociali e famiglia
				4.02	Gli strumenti di welfare	4.02.01	Il welfare deve diventare prioritario nell'agenda politica e parte integrante di una vera e propria strategia di sviluppo in una logica sistemica con le altre politiche: gli strumenti	12	Diritti sociali, politiche sociali e famiglia

Codice Struttura	Descrizione Struttura	Codice Macro-Obiettivo programmatico	Descrizione Macro-Obiettivo programmatico	Codice Linea Programmatica	Descrizione Linea Programmatica	Codice Obiettivo Strategico	Descrizione Obiettivo Strategico	Codice Missione	Descrizione Missione
						4.02.02	Valorizzare la co-programmazione e la co-progettazione con un contributo attivo della Società Civile e Terzo Settore	12	Diritti sociali, politiche sociali e famiglia
				4.03	Politiche dell'accoglienza	4.03.01	Costruzione di un sistema di accoglienza diffusa a livelli, a cui accedere per step, uscendo da logiche emergenziali, potenziando l'integrazione col volontariato	12	Diritti sociali, politiche sociali e famiglia
				4.06	La città dello sport e degli impianti diffusi	4.06.01	Si vuole garantire il diritto allo sport per tutte le persone senza differenza di età, di condizione fisica, di genere, di condizione economica	01	Servizi istituzionali, generali e di gestione
			06					Politiche giovanili, sport e tempo libero	
				4.07	La città aperta: la città di tutte e di tutti	4.07.01	Facilitare l'integrazione dei concittadini di origine straniera, coltivando la diversità come ricchezza comune, sociale, culturale ed economica	12	Diritti sociali, politiche sociali e famiglia
			12					Diritti sociali, politiche sociali e famiglia	
				4.08	La città viva e protetta	4.08.01	Migliorare la sicurezza erogata e	01	Servizi istituzionali, generali e di gestione



Codice Struttura	Descrizione Struttura	Codice Macro-Obiettivo programmatico	Descrizione Macro-Obiettivo programmatico	Codice Linea Programmatica	Descrizione Linea Programmatica	Codice Obiettivo Strategico	Descrizione Obiettivo Strategico	Codice Missione	Descrizione Missione
							percepita dai cittadini romani	12	Diritti sociali, politiche sociali e famiglia

TM Municipio XI (ex XV)

Codice Struttura	Descrizione Struttura	Codice Macro-Obiettivo programmatico	Descrizione Macro-Obiettivo programmatico	Codice Linea Programmatica	Descrizione Linea Programmatica	Codice Obiettivo Strategico	Descrizione Obiettivo Strategico	Codice Missione	Descrizione Missione
TM	MUNICIPIO XI	1	La Roma di domani	1.02	La città per le donne	1.02.01	Pari opportunità nel mondo del Lavoro e nello Sport	14	Sviluppo economico e competitività
						1.02.02	Politiche di sostegno agli spazi dedicati alle donne e di contrasto alla violenza	12	Diritti sociali, politiche sociali e famiglia
				1.03	La città per i giovani	1.03.01	Riqualficazione e urbana e incentivi all'imprenditorialità giovanile	01	Servizi istituzionali, generali e di gestione
				1.05	La città oltre sé stessa: coltivare la vocazione nazionale e cosmopolita di Roma	1.05.01	Il Piano Nazionale di Ripresa e Resilienza come acceleratore dei grandi progetti della città	05	Tutela e valorizzazione dei beni e attività culturali
		1.05.02	Giubileo 2025: Obiettivo di riqualificazione ed efficientamento della Città			09	Sviluppo sostenibile e tutela del territorio e dell'ambiente		
		2	La città che funziona	2.01	Una consiliatura costituente	2.01.01	Snellire la macchina burocratica del Campidoglio offrendo servizi efficaci efficienti e sicuri ai cittadini e alle imprese	01	Servizi istituzionali, generali e di gestione

Codice Struttura	Descrizione Struttura	Codice Macro-Obiettivo programmatico	Descrizione Macro-Obiettivo programmatico	Codice Linea Programmatica	Descrizione Linea Programmatica	Codice Obiettivo Strategico	Descrizione Obiettivo Strategico	Codice Missione	Descrizione Missione
				2.04	Una città pulita	2.04.01	Rilancio di AMA S.p.A. per una gestione integrata dei rifiuti in ottica Circular Economy	09	Sviluppo sostenibile e tutela del territorio e dell'ambiente
						2.04.02	Potenziamento della Raccolta Differenziata nel rispetto degli obiettivi Regionali	01	Servizi istituzionali, generali e di gestione
				2.05	Una città dove è facile muoversi	2.05.02	Nuovi investimenti in infrastrutture e Tecnologie	09	Sviluppo sostenibile e tutela del territorio e dell'ambiente
								10	Trasporti e diritto alla mobilità
				2.06	La città unita, dalle periferie al centro	2.06.01	Roma in 15 minuti, Città Policentrica	01	Servizi istituzionali, generali e di gestione
								09	Sviluppo sostenibile e tutela del territorio e dell'ambiente
				2.07	La città a basso consumo energetico	2.07.01	Target Emissioni 0	04	Istruzione e diritto allo studio
								12	Diritti sociali, politiche sociali e famiglia
				2.09	La città del verde, del mare, dei fiumi	2.09.01	Riqualficazione e valorizzazione delle Ville Storiche, del verde e dei giardini di Roma	01	Servizi istituzionali, generali e di gestione
								09	Sviluppo sostenibile e tutela del territorio e dell'ambiente
				2.10	Una comunità educante	2.10.01	Buon funzionamento e cura degli edifici scolastici	04	Istruzione e diritto allo studio
								12	Diritti sociali, politiche sociali e famiglia
						2.10.02	Diffondere e implementare i servizi educativi e di istruzione per l'infanzia per innescare un circolo virtuoso	04	Istruzione e diritto allo studio
								12	Diritti sociali, politiche sociali e famiglia



Codice Struttura	Descrizione Struttura	Codice Macro-Obiettivo programmatico	Descrizione Macro-Obiettivo programmatico	Codice Linea Programmatica	Descrizione Linea Programmatica	Codice Obiettivo Strategico	Descrizione Obiettivo Strategico	Codice Missione	Descrizione Missione
							a favore delle famiglie, dell'emancipazione economica delle donne		
		3	La città che cresce e lavora	3.02	La città delle arti, della scienza, della creatività e del talento	3.02.01	Cultura il volano di uno sviluppo sostenibile, intelligente e inclusivo.	05	Tutela e valorizzazione dei beni e attività culturali
	14							Sviluppo economico e competitività	
	3.03			La città dell'università, della ricerca, dell'innovazione, dell'impresa	3.03.02	Nascita, concentrazione e rafforzamento di ecosistemi dell'innovazione: non solo smart city, ma anche knowledge city	01	Servizi istituzionali, generali e di gestione	
							08	Assetto del territorio ed edilizia abitativa	
	3.06			la città delle piccole imprese	3.06.01	Aumentare le sinergie le reti del sistema garantendo un equilibrio tra grande distribuzione e negozi di vicinato valorizzando l'economia «di prossimità»	14	Sviluppo economico e competitività	
	3.08	La città capitale dell'agroalimentare	3.08.01	Roma capitale mondiale dell'agroalimentare	14	Sviluppo economico e competitività			
		4	La città che include e non lascia indietro nessuno	4.01	Il riequilibrio dell'offerta dei servizi sociali in città	4.01.01	Welfare per lo sviluppo di una strategia di miglioramento in una logica sistemica	12	Diritti sociali, politiche sociali e famiglia

Codice Struttura	Descrizione Struttura	Codice Macro-Obiettivo programmatico	Descrizione Macro-Obiettivo programmatico	Codice Linea Programmatica	Descrizione Linea Programmatica	Codice Obiettivo Strategico	Descrizione Obiettivo Strategico	Codice Missione	Descrizione Missione
				4.02	Gli strumenti di welfare	4.02.01	Il welfare deve diventare prioritario nell'agenda politica e parte integrante di una vera e propria strategia di sviluppo in una logica sistemica con le altre politiche: gli strumenti	12	Diritti sociali, politiche sociali e famiglia
						4.02.02	Valorizzare la co-programmazione e la co-progettazione con un contributo attivo della Società Civile e Terzo Settore	12	Diritti sociali, politiche sociali e famiglia
				4.03	Politiche dell'accoglienza	4.03.01	Costruzione di un sistema di accoglienza diffusa a livelli, a cui accedere per step, uscendo da logiche emergenziali, potenziando l'integrazione col volontariato	12	Diritti sociali, politiche sociali e famiglia
				4.06	La città dello sport e degli impianti diffusi	4.06.01	Si vuole garantire il diritto allo sport per tutte le persone senza differenza di età, di condizione fisica, di genere, di condizione economica	01	Servizi istituzionali, generali e di gestione
								06	Politiche giovanili, sport e tempo libero
								09	Sviluppo sostenibile e tutela del territorio e dell'ambiente

Codice Struttura	Descrizione Struttura	Codice Macro-Obiettivo programmatico	Descrizione Macro-Obiettivo programmatico	Codice Linea Programmatica	Descrizione Linea Programmatica	Codice Obiettivo Strategico	Descrizione Obiettivo Strategico	Codice Missione	Descrizione Missione
				4.07	La città aperta: la città di tutte e di tutti	4.07.01	Facilitare l'integrazione dei concittadini di origine straniera, coltivando la diversità come ricchezza comune, sociale, culturale ed economica	12	Diritti sociali, politiche sociali e famiglia
						4.07.02	Roma come città dell'uguaglianza, con una comunità inclusiva, accogliente e solidale, aperta a tutte le istanze LGBTQ+	12	Diritti sociali, politiche sociali e famiglia
				4.08	La città viva e protetta	4.08.01	Migliorare la sicurezza erogata e percepita dai cittadini romani	01	Servizi istituzionali, generali e di gestione
								12	Diritti sociali, politiche sociali e famiglia

TN Municipio XII (ex XVI)

Codice Struttura	Descrizione Struttura	Codice Macro-Obiettivo programmatico	Descrizione Macro-Obiettivo programmatico	Codice Linea Programmatica	Descrizione Linea Programmatica	Codice Obiettivo Strategico	Descrizione Obiettivo Strategico	Codice Missione	Descrizione Missione
TN	MUNICIPIO XII	1	La Roma di domani	1.02	La città per le donne	1.02.01	Pari opportunità nel mondo del Lavoro e nello Sport	14	Sviluppo economico e competitività
						1.02.02	Politiche di sostegno agli spazi dedicati alle donne e di contrasto alla violenza	12	Diritti sociali, politiche sociali e famiglia
				1.03	La città per i giovani	1.03.01	Riqualficazioni e incentivi all'imprenditorialità giovanile	01	Servizi istituzionali, generali e di gestione
								05	Tutela e valorizzazione dei



Codice Struttura	Descrizione Struttura	Codice Macro-Obiettivo programmatico	Descrizione Macro-Obiettivo programmatico	Codice Linea Programmatica	Descrizione Linea Programmatica	Codice Obiettivo Strategico	Descrizione Obiettivo Strategico	Codice Missione	Descrizione Missione
									beni e attività culturali
								14	Sviluppo economico e competitività
				1.05	La città oltre sé stessa: coltivare la vocazione nazionale e cosmopolita di Roma	1.05.01	Il Piano Nazionale di Ripresa e Resilienza come acceleratore dei grandi progetti della città	01	Servizi istituzionali, generali e di gestione
						1.05.02	Giubileo 2025: Obiettivo di riqualificazione ed efficientamento della Città	01	Servizi istituzionali, generali e di gestione
		2	La città che funziona	2.01	Una consiliatura costituente	2.01.01	Snellire la macchina burocratica del Campidoglio offrendo servizi efficaci efficienti e sicuri ai cittadini e alle imprese	01	Servizi istituzionali, generali e di gestione
				2.04	Una città pulita	2.04.01	Rilancio di AMA S.p.A. per una gestione integrata dei rifiuti in ottica Circular Economy	09	Sviluppo sostenibile e tutela del territorio e dell'ambiente
						2.04.02	Potenziamento della Raccolta Differenziata nel rispetto degli obiettivi Regionali	01	Servizi istituzionali, generali e di gestione
				2.05	Una città dove è facile muoversi	2.05.02	Nuovi investimenti in infrastrutture e Tecnologie	08	Assetto del territorio ed edilizia abitativa
								09	Sviluppo sostenibile e tutela del territorio e dell'ambiente
								10	Trasporti e diritto alla mobilità
				2.06		2.06.01		01	Servizi istituzionali

Codice Struttura	Descrizione Struttura	Codice Macro-Obiettivo programmatico	Descrizione Macro-Obiettivo programmatico	Codice Linea Programmatica	Descrizione Linea Programmatica	Codice Obiettivo Strategico	Descrizione Obiettivo Strategico	Codice Missione	Descrizione Missione	
					La città unita, dalle periferie al centro		Roma in 15 minuti, Città Policentrica		, generali e di gestione	
								09	Sviluppo sostenibile e tutela del territorio e dell'ambiente	
				2.07	La città a basso consumo energetico	2.07.01	Target Emissioni 0		01	Servizi istituzionali , generali e di gestione
								04	Istruzione e diritto allo studio	
								12	Diritti sociali, politiche sociali e famiglia	
				2.09	La città del verde, del mare, dei fiumi	2.09.01	Riqualificazione e valorizzazione delle Ville Storiche, del verde e dei giardini di Roma		01	Servizi istituzionali , generali e di gestione
								09	Sviluppo sostenibile e tutela del territorio e dell'ambiente	
				2.10	Una comunità educante	2.10.01	Buon funzionamento e cura degli edifici scolastici		01	Servizi istituzionali , generali e di gestione
								04	Istruzione e diritto allo studio	
								12	Diritti sociali, politiche sociali e famiglia	
						2.10.02	Diffondere e implementare i servizi educativi e di istruzione per l'infanzia per innescare un circolo virtuoso a favore delle famiglie, dell'emancipazione economica delle donne		04	Istruzione e diritto allo studio
								12	Diritti sociali, politiche sociali e famiglia	
		3	La città che cresce e lavora	3.02	La città delle arti, della scienza, della creatività e del talento	3.02.01	Cultura il volano di uno sviluppo sostenibile, intelligente e inclusivo.		05	Tutela e valorizzazione dei beni e attività culturali



Codice Struttura	Descrizione Struttura	Codice Macro-Obiettivo programmatico	Descrizione Macro-Obiettivo programmatico	Codice Linea Programmatica	Descrizione Linea Programmatica	Codice Obiettivo Strategico	Descrizione Obiettivo Strategico	Codice Missione	Descrizione Missione
				3.03	La città dell'università, della ricerca, dell'innovazione, dell'impresa	3.03.02	Nascita, concentrazione e rafforzamento di ecosistemi dell'innovazione: non solo smart city, ma anche knowledge city	01	Servizi istituzionali, generali e di gestione
				3.06	la città delle piccole imprese	3.06.01	Aumentare le sinergie le reti del sistema garantendo un equilibrio tra grande distribuzione e negozi di vicinato valorizzando l'economia «di prossimità»	14	Sviluppo economico e competitività
				3.08	La città capitale dell'agroalimentare	3.08.01	Roma capitale mondiale dell'agroalimentare	14	Sviluppo economico e competitività
		4	La città che include e non lascia indietro nessuno	4.01	Il riequilibrio dell'offerta dei servizi sociali in città	4.01.01	Welfare per lo sviluppo di una strategia di miglioramento in una logica sistemica	12	Diritti sociali, politiche sociali e famiglia
				4.02	Gli strumenti di welfare	4.02.01	Il welfare deve diventare prioritario nell'agenda politica e parte integrante di una vera e propria strategia di sviluppo in una logica sistemica con le altre politiche: gli strumenti	12	Diritti sociali, politiche sociali e famiglia
						4.02.02	Valorizzare la co-programmazione e la co-progettazione con un contributo attivo della Società Civile e Terzo Settore	12	Diritti sociali, politiche sociali e famiglia



Codice Struttura	Descrizione Struttura	Codice Macro-Obiettivo programmatico	Descrizione Macro-Obiettivo programmatico	Codice Linea Programmatica	Descrizione Linea Programmatica	Codice Obiettivo Strategico	Descrizione Obiettivo Strategico	Codice Missione	Descrizione Missione
				4.03	Politiche dell'accoglienza	4.03.01	Costruzione di un sistema di accoglienza diffusa a livelli, a cui accedere per step, uscendo da logiche emergenziali, potenziando l'integrazione col volontariato	12	Diritti sociali, politiche sociali e famiglia
				4.06	La città dello sport e degli impianti diffusi	4.06.01	Si vuole garantire il diritto allo sport per tutte le persone senza differenza di età, di condizione fisica, di genere, di condizione economica	01	Servizi istituzionali, generali e di gestione
			06					Politiche giovanili, sport e tempo libero	
				4.07	La città aperta: la città di tutte e di tutti	4.07.01	Facilitare l'integrazione dei concittadini di origine straniera, coltivando la diversità come ricchezza comune, sociale, culturale ed economica	12	Diritti sociali, politiche sociali e famiglia
			4.07.02						
				4.08	La città viva e protetta	4.08.01	Migliorare la sicurezza erogata e percepita dai cittadini romani	01	Servizi istituzionali, generali e di gestione
			12					Diritti sociali, politiche sociali e famiglia	



TO Municipio XIII (ex XVIII)

Codice Struttura	Descrizione Struttura	Codice Macro-Obiettivo programmatico	Descrizione Macro-Obiettivo programmatico	Codice Linea Programmatica	Descrizione Linea Programmatica	Codice Obiettivo Strategico	Descrizione Obiettivo Strategico	Codice Missione	Descrizione Missione
TO	MUNICIPIO XIII	1	La Roma di domani	1.02	La città per le donne	1.02.01	Pari opportunità nel mondo del Lavoro e nello Sport	01	Servizi istituzionali, generali e di gestione
						1.02.02	Politiche di sostegno agli spazi dedicati alle donne e di contrasto alla violenza	12	Diritti sociali, politiche sociali e famiglia
				1.03	La città per i giovani	1.03.01	Riqualificazioni e urbana e incentivi all'imprenditorialità giovanile	01	Servizi istituzionali, generali e di gestione
								05	Tutela e valorizzazione dei beni e attività culturali
				1.05	La città oltre sé stessa: coltivare la vocazione nazionale e cosmopolita di Roma	1.05.01	Il Piano Nazionale di Ripresa e Resilienza come acceleratore dei grandi progetti della città	01	Servizi istituzionali, generali e di gestione
						1.05.02	Giubileo 2025: Obiettivo di riqualificazione ed efficientamento della Città	01	Servizi istituzionali, generali e di gestione
		2	La città che funziona	2.01	Una consiliatura costituente	2.01.01	Snellire la macchina burocratica del Campidoglio offrendo servizi efficaci efficienti e sicuri ai cittadini e alle imprese	01	Servizi istituzionali, generali e di gestione
				2.04	Una città pulita	2.04.01	Rilancio di AMA S.p.A. per una gestione integrata dei rifiuti in ottica Circular Economy	01	Servizi istituzionali, generali e di gestione
		09	Sviluppo sostenibile e tutela del territorio e dell'ambiente						

Codice Struttura	Descrizione Struttura	Codice Macro-Obiettivo programmatico	Descrizione Macro-Obiettivo programmatico	Codice Linea Programmatica	Descrizione Linea Programmatica	Codice Obiettivo Strategico	Descrizione Obiettivo Strategico	Codice Missione	Descrizione Missione
						2.04.02	Potenziamento della Raccolta Differenziata nel rispetto degli obiettivi Regionali	01	Servizi istituzionali, generali e di gestione
				2.05	Una città dove è facile muoversi	2.05.02	Nuovi investimenti in infrastrutture e Tecnologie	08	Assetto del territorio ed edilizia abitativa
								09	Sviluppo sostenibile e tutela del territorio e dell'ambiente
								10	Trasporti e diritto alla mobilità
				2.06	La città unita, dalle periferie al centro	2.06.01	Roma in 15 minuti, Città Policentrica	01	Servizi istituzionali, generali e di gestione
								09	Sviluppo sostenibile e tutela del territorio e dell'ambiente
				2.07	La città a basso consumo energetico	2.07.01	Target Emissioni 0	04	Istruzione e diritto allo studio
								12	Diritti sociali, politiche sociali e famiglia
				2.09	La città del verde, del mare, dei fiumi	2.09.01	Riqualificazioni e valorizzazione delle Ville Storiche, del verde e dei giardini di Roma	01	Servizi istituzionali, generali e di gestione
								09	Sviluppo sostenibile e tutela del territorio e dell'ambiente
				2.10	Una comunità educante	2.10.01	Buon funzionamento e cura degli edifici scolastici	04	Istruzione e diritto allo studio
								12	Diritti sociali, politiche sociali e famiglia
						2.10.02	Diffondere e implementare i servizi educativi e di istruzione per l'infanzia per innescare un circolo virtuoso a favore delle famiglie, dell'emancipazione economica delle donne	04	Istruzione e diritto allo studio
								12	Diritti sociali, politiche sociali e famiglia



Codice Struttura	Descrizione Struttura	Codice Macro-Obiettivo programmatico	Descrizione Macro-Obiettivo programmatico	Codice Linea Programmatica	Descrizione Linea Programmatica	Codice Obiettivo Strategico	Descrizione Obiettivo Strategico	Codice Missione	Descrizione Missione
		3	La città che cresce e lavora	3.02	La città delle arti, della scienza, della creatività e del talento	3.02.01	Cultura il volano di uno sviluppo sostenibile, intelligente e inclusivo.	05	Tutela e valorizzazione dei beni e attività culturali
				3.03	La città dell'università, della ricerca, dell'innovazione, dell'impresa	3.03.02	Nascita, concentrazione e rafforzamento di ecosistemi dell'innovazione: non solo smart city, ma anche knowledge city	01	Servizi istituzionali, generali e di gestione
				3.06	la città delle piccole imprese	3.06.01	Aumentare le sinergie le reti del sistema garantendo un equilibrio tra grande distribuzione e negozi di vicinato valorizzando l'economia «di prossimità»	14	Sviluppo economico e competitività
				3.08	La città capitale dell'agroalimentare	3.08.01	Roma capitale mondiale dell'agroalimentare	14	Sviluppo economico e competitività
		4	La città che include e non lascia indietro nessuno	4.01	Il riequilibrio dell'offerta dei servizi sociali in città	4.01.01	Welfare per lo sviluppo di una strategia di miglioramento in una logica sistemica	12	Diritti sociali, politiche sociali e famiglia
				4.02	Gli strumenti di welfare	4.02.01	Il welfare deve diventare prioritario nell'agenda politica e parte integrante di una vera e propria strategia di sviluppo in una logica sistemica con le altre politiche: gli strumenti	12	Diritti sociali, politiche sociali e famiglia

Codice Struttura	Descrizione Struttura	Codice Macro-Obiettivo programmatico	Descrizione Macro-Obiettivo programmatico	Codice Linea Programmatica	Descrizione Linea Programmatica	Codice Obiettivo Strategico	Descrizione Obiettivo Strategico	Codice Missione	Descrizione Missione
						4.02.02	Valorizzare la co-programmazione e la co-progettazione con un contributo attivo della Società Civile e Terzo Settore	12	Diritti sociali, politiche sociali e famiglia
				4.03	Politiche dell'accoglienza	4.03.01	Costruzione di un sistema di accoglienza diffusa a livelli, a cui accedere per step, uscendo da logiche emergenziali, potenziando l'integrazione col volontariato	12	Diritti sociali, politiche sociali e famiglia
				4.06	La città dello sport e degli impianti diffusi	4.06.01	Si vuole garantire il diritto allo sport per tutte le persone senza differenza di età, di condizione fisica, di genere, di condizione economica	01	Servizi istituzionali, generali e di gestione
			06					Politiche giovanili, sport e tempo libero	
				4.07	La città aperta: la città di tutte e di tutti	4.07.01	Facilitare l'integrazione dei concittadini di origine straniera, coltivando la diversità come ricchezza comune, sociale, culturale ed economica	12	Diritti sociali, politiche sociali e famiglia
			12					Diritti sociali, politiche sociali e famiglia	
				4.08	La città viva e protetta	4.08.01	Migliorare la sicurezza erogata e	01	Servizi istituzionali, generali e di gestione



Codice Struttura	Descrizione Struttura	Codice Macro-Obiettivo programmatico	Descrizione Macro-Obiettivo programmatico	Codice Linea Programmatica	Descrizione Linea Programmatica	Codice Obiettivo Strategico	Descrizione Obiettivo Strategico	Codice Missione	Descrizione e Missione
							percepita dai cittadini romani	12	Diritti sociali, politiche sociali e famiglia

TP Municipio XIV (ex XIX)

Codice Struttura	Descrizione Struttura	Codice Macro-Obiettivo programmatico	Descrizione Macro-Obiettivo programmatico	Codice Linea Programmatica	Descrizione Linea Programmatica	Codice Obiettivo Strategico	Descrizione Obiettivo Strategico	Codice Missione	Descrizione e Missione
TP	MUNICIPIO XIV	1	La Roma di domani	1.02	La città per le donne	1.02.01	Pari opportunità nel mondo del Lavoro e nello Sport	14	Sviluppo economico e competitività
						1.02.02	Politiche di sostegno agli spazi dedicati alle donne e di contrasto alla violenza	12	Diritti sociali, politiche sociali e famiglia
				1.03	La città per i giovani	1.03.01	Riqualificazione urbana e incentivi all'imprenditorialità giovanile	01	Servizi istituzionali, generali e di gestione
								05	Tutela e valorizzazione dei beni e attività culturali
				1.05	La città oltre sé stessa: coltivare la vocazione nazionale e cosmopolita di Roma	1.05.01	Il Piano Nazionale di Ripresa e Resilienza come acceleratore dei grandi progetti della città	04	Istruzione e diritto allo studio
								1.05.02	Giubileo 2025: Obiettivo di riqualificazione ed efficientamento della Città

Codice Struttura	Descrizione Struttura	Codice Macro-Obiettivo programmatico	Descrizione Macro-Obiettivo programmatico	Codice Linea Programmatica	Descrizione Linea Programmatica	Codice Obiettivo Strategico	Descrizione Obiettivo Strategico	Codice Missione	Descrizione Missione		
		2	La città che funziona	2.01	Una consiliatura costituente	2.01.01	Snellire la macchina burocratica del Campidoglio offrendo servizi efficaci efficienti e sicuri ai cittadini e alle imprese	01	Servizi istituzionali , generali e di gestione		
				2.04	Una città pulita			2.04.01	Rilancio di AMA S.p.A. per una gestione integrata dei rifiuti in ottica Circular Economy	09	Sviluppo sostenibile e tutela del territorio e dell'ambiente
								2.04.02	Potenziamento della Raccolta Differenziata nel rispetto degli obiettivi Regionali	01	Servizi istituzionali , generali e di gestione
				2.05	Una città dove è facile muoversi			2.05.02	Nuovi investimenti in infrastrutture e Tecnologie	01	Servizi istituzionali , generali e di gestione
										08	Assetto del territorio ed edilizia abitativa
										10	Trasporti e diritto alla mobilità
				2.06	La città unita, dalle periferie al centro			2.06.01	Roma in 15 minuti, Città Policentrica	01	Servizi istituzionali , generali e di gestione
										05	Tutela e valorizzazione dei beni e attività culturali
										09	Sviluppo sostenibile e tutela del territorio e dell'ambiente
				2.07	La città a basso consumo energetico			2.07.01	Target Emissioni 0	04	Istruzione e diritto allo studio
										12	Diritti sociali, politiche sociali e famiglia
				2.09	La città del verde, del mare, dei fiumi			2.09.01	Riqualficazione e valorizzazione delle Ville Storiche, del verde e dei	01	Servizi istituzionali , generali e di gestione
										09	Sviluppo sostenibile

Codice Strutturale	Descrizione Strutturale	Codice Macro-Obiettivo programmatico	Descrizione Macro-Obiettivo programmatico	Codice Linea Programmatica	Descrizione Linea Programmatica	Codice Obiettivo Strategico	Descrizione Obiettivo Strategico	Codice Missione	Descrizione Missione						
							giardini di Roma		e tutela del territorio e dell'ambiente						
				2.10	Una comunità educante	2.10.01	Buon funzionamento e cura degli edifici scolastici	04	Istruzione e diritto allo studio						
			12					Diritti sociali, politiche sociali e famiglia							
			2.10.02			Diffondere e implementare i servizi educativi e di istruzione per l'infanzia per innescare un circolo virtuoso a favore delle famiglie, dell'emancipazione economica delle donne	04	Istruzione e diritto allo studio							
							12	Diritti sociali, politiche sociali e famiglia							
		3	La città che cresce e lavora	3.02	La città delle arti, della scienza, della creatività e del talento	3.02.01	Cultura il volano di uno sviluppo sostenibile, intelligente e inclusivo.	05	Tutela e valorizzazione dei beni e attività culturali						
									14	Sviluppo economico e competitività					
				3.03	La città dell'università, della ricerca, dell'innovazione, dell'impresa	3.03.02	Nascita, concentrazione e rafforzamento di ecosistemi dell'innovazione: non solo smart city, ma anche knowledge city	01	Servizi istituzionali, generali e di gestione						
										3.06	la città delle piccole imprese	3.06.01	Aumentare le sinergie le reti del sistema garantendo un equilibrio tra grande distribuzione e negozi di vicinato valorizzando l'economia «di prossimità»	14	Sviluppo economico e competitività

Codice Struttura	Descrizione Struttura	Codice Macro-Obiettivo programmatico	Descrizione Macro-Obiettivo programmatico	Codice Linea Programmatica	Descrizione Linea Programmatica	Codice Obiettivo Strategico	Descrizione Obiettivo Strategico	Codice Missione	Descrizione Missione
		4	La città che include e non lascia indietro nessuno	4.01	Il riequilibrio dell'offerta dei servizi sociali in città	4.01.01	Welfare per lo sviluppo di una strategia di miglioramento in una logica sistemica	12	Diritti sociali, politiche sociali e famiglia
				4.02	Gli strumenti di welfare	4.02.01	Il welfare deve diventare prioritario nell'agenda politica e parte integrante di una vera e propria strategia di sviluppo in una logica sistemica con le altre politiche: gli strumenti	12	Diritti sociali, politiche sociali e famiglia
				4.03	Politiche dell'accoglienza	4.03.01	Costruzione di un sistema di accoglienza diffusa a livelli, a cui accedere per step, uscendo da logiche emergenziali, potenziando l'integrazione col volontariato	12	Diritti sociali, politiche sociali e famiglia
				4.06	La città dello sport e degli impianti diffusi	4.06.01	Si vuole garantire il diritto allo sport per tutte le persone senza differenza di età, di condizione fisica, di genere, di condizione economica	01	Servizi istituzionali, generali e di gestione
		06	Politiche giovanili, sport e tempo libero						

Codice Struttura	Descrizione Struttura	Codice Macro-Obiettivo programmatico	Descrizione Macro-Obiettivo programmatico	Codice Linea Programmatica	Descrizione Linea Programmatica	Codice Obiettivo Strategico	Descrizione Obiettivo Strategico	Codice Missione	Descrizione Missione
				4.07	La città aperta: la città di tutte e di tutti	4.07.01	Facilitare l'integrazione dei concittadini di origine straniera, coltivando la diversità come ricchezza comune, sociale, culturale ed economica	12	Diritti sociali, politiche sociali e famiglia
						4.07.02	Roma come città dell'uguaglianza, con una comunità inclusiva, accogliente e solidale, aperta a tutte le istanze LGBTQ+	12	Diritti sociali, politiche sociali e famiglia
				4.08	La città viva e protetta	4.08.01	Migliorare la sicurezza erogata e percepita dai cittadini romani	01	Servizi istituzionali, generali e di gestione
								12	Diritti sociali, politiche sociali e famiglia

TQ Municipio XV (ex XX)

Codice Struttura	Descrizione Struttura	Codice Macro-Obiettivo programmatico	Descrizione Macro-Obiettivo programmatico	Codice Linea Programmatica	Descrizione Linea Programmatica	Codice Obiettivo Strategico	Descrizione Obiettivo Strategico	Codice Missione	Descrizione Missione
TQ	MUNICIPIO XV	1	La Roma di domani	1.02	La città per le donne	1.02.01	Pari opportunità nel mondo del Lavoro e nello Sport	14	Sviluppo economico e competitività
						1.02.02	Politiche di sostegno agli spazi dedicati alle donne e di contrasto alla violenza	12	Diritti sociali, politiche sociali e famiglia
				1.03	La città per i giovani	1.03.01	Riqualficazioni e incentivi all'imprenditorialità giovanile	01	Servizi istituzionali, generali e di gestione
								05	Tutela e valorizzazione dei



Codice Struttura	Descrizione Struttura	Codice Macro-Obiettivo programmatico	Descrizione Macro-Obiettivo programmatico	Codice Linea Programmatica	Descrizione Linea Programmatica	Codice Obiettivo Strategico	Descrizione Obiettivo Strategico	Codice Missione	Descrizione Missione
									beni e attività culturali
				1.05	La città oltre sé stessa: coltivare la vocazione nazionale e cosmopolita di Roma	1.05.01	Il Piano Nazionale di Ripresa e Resilienza come acceleratore dei grandi progetti della città	04	Istruzione e diritto allo studio
			12					Diritti sociali, politiche sociali e famiglia	
						1.05.02	Giubileo 2025: Obiettivo di riqualificazione ed efficientamento della Città	01	Servizi istituzionali, generali e di gestione
		2	La città che funziona	2.01	Una consiliatura costituente	2.01.01	Snellire la macchina burocratica del Campidoglio offrendo servizi efficaci efficienti e sicuri ai cittadini e alle imprese	01	Servizi istituzionali, generali e di gestione
				2.04	Una città pulita	2.04.01	Rilancio di AMA S.p.A. per una gestione integrata dei rifiuti in ottica Circular Economy	09	Sviluppo sostenibile e tutela del territorio e dell'ambiente
						2.04.02	Potenziamento della Raccolta Differenziata nel rispetto degli obiettivi Regionali	01	Servizi istituzionali, generali e di gestione
				2.05	Una città dove è facile muoversi	2.05.02	Nuovi investimenti in infrastrutture e Tecnologie	08	Assetto del territorio ed edilizia abitativa
								10	Trasporti e diritto alla mobilità
				2.06	La città unita, dalle periferie al centro	2.06.01	Roma in 15 minuti, Città Policentrica	01	Servizi istituzionali, generali e di gestione
		05	Tutela e valorizzazione dei beni e attività culturali						
							09	Sviluppo sostenibile e tutela del territorio e	

Codice Struttura	Descrizione Struttura	Codice Macro-Obiettivo programmatico	Descrizione Macro-Obiettivo programmatico	Codice Linea Programmatica	Descrizione Linea Programmatica	Codice Obiettivo Strategico	Descrizione Obiettivo Strategico	Codice Missione	Descrizione e Missione
									dell'ambiente
				2.07	La città a basso consumo energetico	2.07.01	Target Emissioni 0	04	Istruzione e diritto allo studio
				2.09	La città del verde, del mare, dei fiumi	2.09.01	Riqualificazione e valorizzazione delle Ville Storiche, del verde e dei giardini di Roma	01	Servizi istituzionali, generali e di gestione
								09	Sviluppo sostenibile e tutela del territorio e dell'ambiente
				2.10	Una comunità educante	2.10.01	Buon funzionamento e cura degli edifici scolastici	04	Istruzione e diritto allo studio
								12	Diritti sociali, politiche sociali e famiglia
						2.10.02	Diffondere e implementare i servizi educativi e di istruzione per l'infanzia per innescare un circolo virtuoso a favore delle famiglie, dell'emancipazione economica delle donne	04	Istruzione e diritto allo studio
								12	Diritti sociali, politiche sociali e famiglia
		3	La città che cresce e lavora	3.02	La città delle arti, della scienza, della creatività e del talento	3.02.01	Cultura il volano di uno sviluppo sostenibile, intelligente e inclusivo.	05	Tutela e valorizzazione dei beni e attività culturali
				3.03	La città dell'università, della ricerca, dell'innovazione, dell'impresa	3.03.02	Nascita e rafforzamento di ecosistemi dell'innovazione: non solo smart city, ma anche knowledge city	01	Servizi istituzionali, generali e di gestione

Codice Struttura	Descrizione Struttura	Codice Macro-Obiettivo programmatico	Descrizione Macro-Obiettivo programmatico	Codice Linea Programmatica	Descrizione Linea Programmatica	Codice Obiettivo Strategico	Descrizione Obiettivo Strategico	Codice Missione	Descrizione Missione
				3.06	la città delle piccole imprese	3.06.01	Aumentare le sinergie le reti del sistema garantendo un equilibrio tra grande distribuzione e negozi di vicinato valorizzando l'economia «di prossimità»	14	Sviluppo economico e competitività
				3.08	La città capitale dell'agroalimentare	3.08.01	Roma capitale mondiale dell'agroalimentare	14	Sviluppo economico e competitività
		4	La città che include e non lascia indietro nessuno	4.01	Il riequilibrio dell'offerta dei servizi sociali in città	4.01.01	Welfare per lo sviluppo di una strategia di miglioramento in una logica sistemica	12	Diritti sociali, politiche sociali e famiglia
				4.02	Gli strumenti di welfare	4.02.01	Il welfare deve diventare prioritario nell'agenda politica e parte integrante di una vera e propria strategia di sviluppo in una logica sistemica con le altre politiche: gli strumenti	01	Servizi istituzionali, generali e di gestione
								12	Diritti sociali, politiche sociali e famiglia
								4.02.02	Valorizzare la co-programmazione e la co-progettazione con un contributo attivo della Società Civile e Terzo Settore
				4.03	Politiche dell'accoglienza	4.03.01	Costruzione di un sistema di accoglienza diffusa a livelli, a cui accedere per step, uscendo da logiche emergenziali, potenziando l'integrazione col volontariato	12	Diritti sociali, politiche sociali e famiglia

Codice Struttura	Descrizione Struttura	Codice Macro-Obiettivo programmatico	Descrizione Macro-Obiettivo programmatico	Codice Linea Programmatica	Descrizione Linea Programmatica	Codice Obiettivo Strategico	Descrizione Obiettivo Strategico	Codice Missione	Descrizione Missione
				4.06	La città dello sport e degli impianti diffusi	4.06.01	Si vuole garantire il diritto allo sport per tutte le persone senza differenza di età, di condizione fisica, di genere, di condizione economica	06	Politiche giovanili, sport e tempo libero
				4.07	La città aperta: la città di tutte e di tutti	4.07.01	Facilitare l'integrazione dei concittadini di origine straniera, coltivando la diversità come ricchezza comune, sociale, culturale ed economica	12	Diritti sociali, politiche sociali e famiglia
						4.07.02	Roma come città dell'uguaglianza, con una comunità inclusiva, accogliente e solidale, aperta a tutte le istanze LGBTQ+	12	Diritti sociali, politiche sociali e famiglia
				4.08	La città viva e protetta	4.08.01	Migliorare la sicurezza erogata e percepita dai cittadini romani	01	Servizi istituzionali, generali e di gestione
								12	Diritti sociali, politiche sociali e famiglia



Stanziamenti di Spesa per Missione e Programma

Tabelle finanziarie elaborate dalla Direzione “Bilancio e Gestione del debito” di Ragioneria Generale

Si rimanda *all'Allegato Parte Finanziaria.*



SEZIONE OPERATIVA – PARTE PRIMA

SeO. 1.1) GLI OBIETTIVI OPERATIVI CLASSIFICATI PER MISSIONI E PROGRAMMI

Nella presente Sezione, per ogni Missione di Bilancio, vengono rappresentate le connessioni intercorrenti tra i Programmi, le Linee Programmatiche di mandato del Sindaco, gli Obiettivi Strategici, gli Obiettivi Operativi e le Strutture dell'Ente.

A tale rappresentazione segue quella per Struttura, in corrispondenza della quale vengono anche riportate le risorse umane e strumentali di ciascun Dipartimento o Municipio dell'Ente.

Le risorse finanziarie sono infine esposte in coda alla Sezione con un livello di dettaglio anche più analitico di quello di Bilancio.

MISSIONE 01 - Servizi istituzionali, generali e di gestione

Codice Missione Programma	Descrizione Programma	Codice Linea Programmatica	Descrizione Linea Programmatica	Codice Obiettivo Strategico	Descrizione Obiettivo Strategico	Codice Obiettivo Operativo	Descrizione Obiettivo Operativo	Codice Struttura	Descrizione Struttura				
0101	Organi istituzionali	1.02	La città per le donne	1.02.01	Pari opportunità nel mondo del Lavoro e nello Sport	1.02.01.01	Piena applicazione della legge regionale sulla parità retributiva	AA	GABINETTO DEL SINDACO				
		1.03	La città per i giovani	1.03.01	Riqualificazione urbana e incentivi all'imprenditorialità giovanile	1.03.01.03	Condizioni agevolate per l'occupazione di suolo pubblico di manifestazioni culturali organizzate da giovani	TD	MUNICIPIO IV				
								TE	MUNICIPIO V				
		1.05	La città oltre sé stessa: coltivare la vocazione nazionale e cosmopolita di Roma	1.05.01	Il Piano Nazionale di Ripresa e Resilienza come acceleratore dei grandi progetti della città	1.05.01.04	Attuazione dei progetti e degli interventi connessi alle grandi opere del PNRR, mediante rispetto delle milestone e target	AD	UFFICIO DELL'ASSEMBLEA CAPITOLINA				
										1.05.02	Giubileo 2025: Obiettivo di riqualificazione ed efficientamento della Città	1.05.02.01	Supporto alla Società preposta alla gestione del Giubileo 2025
				1.05.02.05	Attuazione della DGC n. 270 del 29 luglio 2022	AA	GABINETTO DEL SINDACO						
								1.05.02.06	Attuazione del programma di investimenti di cui alla Misura M1C3 - 4.3 "Caput Mund" - Next Generation EU per grandi eventi turistici				
				1.05.02.08	Attuazione dei progetti e degli interventi connessi alle grandi opere Giubileo, mediante rispetto delle milestone e target	AA	GABINETTO DEL SINDACO						
						AD	UFFICIO DELL'ASSEMBLEA CAPITOLINA						
		2.01	Una consiliatura costituente	2.01.01	Snellire la macchina burocratica del Campidoglio offrendo servizi efficaci efficienti e sicuri ai cittadini e alle imprese			2.01.01.01	Nuovo quadro regolatorio comunale per la struttura e la pianta organica (centrale e periferica) e per le competenze di dipartimenti, uffici e Municipi. Revisione dell'articolazione dei dipartimenti in funzione delle linee di indirizzo politico del Sindaco	AD	UFFICIO DELL'ASSEMBLEA CAPITOLINA		



Codice Missione Programma	Descrizione Programma	Codice Linea Programmatica	Descrizione Linea Programmatica	Codice Obiettivo Strategico	Descrizione Obiettivo Strategico	Codice Obiettivo Operativo	Descrizione Obiettivo Operativo	Codice Struttura	Descrizione Struttura
						2.01.01.02	Potenziare autonomia dei Municipi: legare autonomia e responsabilità assegnando ai Municipi la gestione dei servizi di prossimità: educativi, culturali, sociali, sportivi e ricreativi, la manutenzione del verde pubblico, la pulizia delle strade, gli sportelli per cittadini e commercianti	TN	MUNICIPIO XII
						2.01.01.05	Miglioramento dei servizi attraverso la digitalizzazione, la semplificazione, la formazione e l'aggiornamento dei dipendenti	AD	UFFICIO DELL'ASSEMBLEA CAPITOLINA
					TB			MUNICIPIO II	
					TC			MUNICIPIO III	
					TF			MUNICIPIO VI	
					TG			MUNICIPIO VII	
								TP	MUNICIPIO XIV
						2.01.01.06	Interventi volti alla sicurezza, semplificazione dei processi/procedimenti, all'incremento delle misure di trasparenza e di prevenzione della corruzione nonché protezione dei dati	AD	UFFICIO DELL'ASSEMBLEA CAPITOLINA
					LZ			DIPARTIMENTO GRANDI EVENTI, SPORT, TURISMO E MODA	
					TB			MUNICIPIO II	
								TG	MUNICIPIO VII
						2.01.01.11	Specifiche Direttive degli "Organi di indirizzo politico di riferimento"	AA	GABINETTO DEL SINDACO
					TQ			MUNICIPIO XV	
		2.04	Una città pulita	2.04.01	Rilancio di AMA S.p.A. per una gestione integrata dei rifiuti in ottica Circular Economy	2.04.01.01	Realizzare collaborazione strategiche tra AMA, ACEA e ENEA per la chiusura del ciclo dei rifiuti	AA	GABINETTO DEL SINDACO
						2.04.01.03	Riorganizzazione del servizio di Igiene Urbana e Pulizia straordinaria di tutto il territorio per ripristinare il decoro urbano	AA	GABINETTO DEL SINDACO

Codice Missione Programmata	Descrizione Programma	Codice Linea Programmatica	Descrizione Linea Programmatica	Codice Obiettivo Strategico	Descrizione Obiettivo Strategico	Codice Obiettivo Operativo	Descrizione Obiettivo Operativo	Codice Struttura	Descrizione Struttura
				2.04.03	Portare Roma in 5 anni all'autonomia industriale e alla chiusura del ciclo dei rifiuti al 95%	2.04.03.04	Accordo con il Comune di Fiumicino per la realizzazione di un nuovo impianto Anaerobico in sostituzione dell'Impianto di Maccarese	AA	GABINETTO DEL SINDACO
		2.08	La città della manutenzione e intelligente e dei servizi digitali	2.08.01	Ottimizzazione dell'utente experience dei servizi digitali offerti ai city user (cittadini, imprese, pendolari, turisti, etc)	2.08.01.01	Standardizzazione dei processi interni all'Amministrazione e volti al miglioramento dei servizi offerti ai city user	LZ	DIPARTIMENTO GRANDI EVENTI, SPORT, TURISMO E MODA
		3.02	La città delle arti, della scienza, della creatività e del talento	3.02.01	Cultura il volano di uno sviluppo sostenibile, intelligente e inclusivo.	3.02.01.06	Sistema di governance atto ad integrare e coordinare la gestione e la fruizione di musei e aree archeologiche appartenenti a diversi soggetti (Stato, Roma Capitale, Vaticano, etc.).	AA	GABINETTO DEL SINDACO
						3.02.01.15	Valorizzazione dell'Estate Romana in tutti i quartieri	AA	GABINETTO DEL SINDACO
		3.03	La città dell'università, della ricerca, dell'innovazione, dell'impresa	3.03.02	Nascita, concentrazione e rafforzamento di ecosistemi dell'innovazione: non solo smart city, ma anche knowledge city	3.03.02.01	Sviluppo e realizzazione di grandi progetti innovativi, dal «Rome Technopole» al «Digital Innovation Hub	AA	GABINETTO DEL SINDACO
						3.03.02.03	Scambio e collaborazione con Università, Enti di ricerca e imprese	AA	GABINETTO DEL SINDACO
		3.04	La città che attira investimenti	3.04.01	Valorizzazione del brand «Roma» presso gli investitori nazionali ed internazionali: Roma Capitale Culturale e Diplomatica del Mediterraneo	3.04.01.01	Promozione della City Brand Strategy per l'attrazione di investimenti, talenti e nuove opportunità	AA	GABINETTO DEL SINDACO
						3.04.01.04	Istituzione della figura del Consigliere Diplomatico con il compito, tra gli altri, di provvedere a: - Forum Euro-Mediterraneo come luogo di ricerca, dialogo e diplomazia, - Valorizzazione del polo romano dell'Onu sull'alimentazione	AA	GABINETTO DEL SINDACO

Codice Missione Programma	Descrizione Programma	Codice Linea Programmatica	Descrizione Linea Programmatica	Codice Obiettivo Strategico	Descrizione Obiettivo Strategico	Codice Obiettivo Operativo	Descrizione Obiettivo Operativo	Codice Struttura	Descrizione Struttura
							e l'agricoltura, - Nuovo protagonismo europeo di Roma		
		3.05	Turismo: una risorsa per tutta la città	3.05.01	Migliorare l'offerta turistica valorizzando tutti i quartieri di Roma	3.05.01.03	Patto con le altre grandi città della cultura a partire da Firenze e Napoli per favorire un turismo culturale integrato	AA	GABINETTO DEL SINDACO
		4.02	Gli strumenti di welfare	4.02.01	Il welfare deve diventare prioritario nell'agenda politica e parte integrante di una vera e propria strategia di sviluppo in una logica sistemica con le altre politiche: gli strumenti	4.02.01.05	Potenziamento della capacità di spesa sociale dei Municipi, superando il criterio della spesa storica, recependo i LEPS nazionali. Decentramento di funzioni ai Municipi, attraverso l'utilizzo di più massicci investimenti. Rafforzamento degli organici del servizio sociale dipartimentale e territoriale.	TB	MUNICIPIO II
	TE							MUNICIPIO V	
	TF							MUNICIPIO VI	
		4.06	La città dello sport e degli impianti diffusi	4.06.01	Si vuole garantire il diritto allo sport per tutte le persone senza differenza di età, di condizione fisica, di genere, di condizione economica	4.06.01.02	Sostegno a grandi eventi e manifestazioni sia locali che nazionali e internazionali	AA	GABINETTO DEL SINDACO
						4.06.01.05	Sostegno alle società Roma e Lazio per la realizzazione dei loro stadi di proprietà	AA	GABINETTO DEL SINDACO
		4.07	La città aperta: la città di tutte e di tutti	4.07.01	Facilitare l'integrazione dei concittadini di origine straniera, coltivando la diversità come ricchezza comune, sociale, culturale ed economica	4.07.01.01	Creazione in Campidoglio e nei Municipi di figure di coordinamento come riferimento per le associazioni, il volontariato e le comunità	TD	MUNICIPIO IV
		4.08	La città viva e protetta	4.08.01	Migliorare la sicurezza erogata e percepita dai cittadini romani	4.08.01.01	Attivazione di un Coordinamento per la Sicurezza Urbana e la Convivenza in ogni Municipio	TB	MUNICIPIO II
	TC							MUNICIPIO III	
	TD							MUNICIPIO IV	
	TE							MUNICIPIO V	
	TF							MUNICIPIO VI	
	TH							MUNICIPIO VIII	
	TL							MUNICIPIO X	
	TQ	MUNICIPIO XV							

Codice Missione Programma	Descrizione Programma	Codice Linea Programmatica	Descrizione Linea Programmatica	Codice Obiettivo Strategico	Descrizione Obiettivo Strategico	Codice Obiettivo Operativo	Descrizione Obiettivo Operativo	Codice Struttura	Descrizione Struttura
0102	Segreteria generale	1.02	La città per le donne	1.02.01	Pari opportunità nel mondo del Lavoro e nello Sport	1.02.01.02	Promozione della cultura d'impresa e supporto alla creazione di imprese femminili	TO	MUNICIPIO XIII
		1.03	La città per i giovani	1.03.01	Riqualificazione urbana e incentivi all'imprenditorialità giovanile	1.03.01.03	Condizioni agevolate per l'occupazione di suolo pubblico di manifestazioni culturali organizzate da giovani	TG	MUNICIPIO VII
		1.05	La città oltre sé stessa: coltivare la vocazione nazionale e cosmopolita di Roma	1.05.01	Il Piano Nazionale di Ripresa e Resilienza come acceleratore dei grandi progetti della città	1.05.01.04	Attuazione dei progetti e degli interventi connessi alle grandi opere del PNRR, mediante rispetto delle milestone e target	TN	MUNICIPIO XII
				1.05.02	Giubileo 2025: Obiettivo di riqualificazione ed efficientamento della Città	1.05.02.08	Attuazione dei progetti e degli interventi connessi alle grandi opere Giubileo, mediante rispetto delle milestone e target	TN	MUNICIPIO XII
		2.01	Una consiliatura costituente	2.01.01	Snellire la macchina burocratica del Campidoglio offrendo servizi efficaci efficienti e sicuri ai cittadini e alle imprese	2.01.01.02	Potenziare autonomia dei Municipi: legare autonomia e responsabilità assegnando ai Municipi la gestione dei servizi di prossimità: educativi, culturali, sociali, sportivi e ricreativi, la manutenzione del verde pubblico, la pulizia delle strade, gli sportelli per cittadini e commercianti	TA	MUNICIPIO I
								TB	MUNICIPIO II
								TC	MUNICIPIO III
								TD	MUNICIPIO IV
								TE	MUNICIPIO V
								TG	MUNICIPIO VII
								TH	MUNICIPIO VIII
								TI	MUNICIPIO IX
								TL	MUNICIPIO X
								TM	MUNICIPIO XI
		TO	MUNICIPIO XIII						
		TP	MUNICIPIO XIV						
		TQ	MUNICIPIO XV						
		2.01.01.05	Miglioramento dei servizi attraverso la digitalizzazione, la semplificazione, la formazione e l'aggiornamento dei dipendenti	AC	SEGRETARIATO GENERALE				
				TA	MUNICIPIO I				
				TD	MUNICIPIO IV				
				TH	MUNICIPIO VIII				
TI	MUNICIPIO IX								
TL	MUNICIPIO X								
TM	MUNICIPIO XI								
TN	MUNICIPIO XII								
TQ	MUNICIPIO XV								
2.01.01.06	Interventi volti alla sicurezza, semplificazione dei processi/procedimenti, all'incremento delle misure di trasparenza e di prevenzione della corruzione nonché protezione dei dati	TA	MUNICIPIO I						
		TC	MUNICIPIO III						
		TD	MUNICIPIO IV						
		TE	MUNICIPIO V						
		TF	MUNICIPIO VI						
		TH	MUNICIPIO VIII						
		TI	MUNICIPIO IX						
		TL	MUNICIPIO X						
		TM	MUNICIPIO XI						
		TN	MUNICIPIO XII						
TO	MUNICIPIO XIII								
TP	MUNICIPIO XIV								
TQ	MUNICIPIO XV								
2.04	Una città pulita	2.04.01	Rilancio di AMA S.p.A. per una gestione integrata dei	2.04.01.04	Istituzione delle AMA di Municipio e coordinamento dei servizi	TB	MUNICIPIO II		
						TO	MUNICIPIO XIII		

Codice Missione Programma	Descrizione Programma	Codice Linea Programmatica	Descrizione Linea Programmatica	Codice Obiettivo Strategico	Descrizione Obiettivo Strategico	Codice Obiettivo Operativo	Descrizione Obiettivo Operativo	Codice Struttura	Descrizione Struttura
					rifiuti in ottica Circular Economy		territoriali attribuiti ai Municipi		
						2.04.01.05	Riorganizzazione del servizio di Raccolta in funzione delle specificità dei singoli Municipi	TO	MUNICIPIO XIII
		2.07	La città a basso consumo energetico	2.07.01	Target Emissioni 0	2.07.01.01	Riqualificazione ed efficientamento energetico degli edifici scolastici, palestre e laboratori anche attraverso forme di Partenariato Pubblico Privato	TN	MUNICIPIO XII
		3.03	La città dell'università, della ricerca, dell'innovazione, dell'impresa	3.03.02	Nascita, concentrazione e rafforzamento di ecosistemi dell'innovazione: non solo smart city, ma anche knowledge city	3.03.02.04	Creazione di una rete di spazi di co-working diffusi	TA	MUNICIPIO I
								TG	MUNICIPIO VII
		4.02	Gli strumenti di welfare	4.02.01	Il welfare deve diventare prioritario nell'agenda politica e parte integrante di una vera e propria strategia di sviluppo in una logica sistemica con le altre politiche: gli strumenti	4.02.01.05	Potenziamento della capacità di spesa sociale dei Municipi, superando il criterio della spesa storica, recependo i LEPS nazionali. Decentramento di funzioni ai Municipi, attraverso l'utilizzo di più massicci investimenti. Rafforzamento degli organici del servizio sociale dipartimentale e territoriale.	TQ	MUNICIPIO XV
		4.06	La città dello sport e degli impianti diffusi	4.06.01	Si vuole garantire il diritto allo sport per tutte le persone senza differenza di età, di condizione fisica, di genere, di condizione economica	4.06.01.06	Sportello unico per l'ottenimento di permessi e autorizzazioni per l'organizzazione di eventi e attività sportive	TH	MUNICIPIO VIII
		4.07	La città aperta: la città di tutte e di tutti	4.07.02	Roma come città dell'uguaglianza, con una comunità inclusiva, accogliente e solidale, aperta a tutte le istanze LGBTQ+	4.07.02.03	Promozione di servizi pubblici inclusivi, attenti alle necessità della comunità LGBTQ+ e Politiche di rigenerazione urbana attente alle sensibilità della comunità LGBTQ+ con la creazione di spazi dedicati anche nelle zone più lontane dal centro	TI	MUNICIPIO IX
						4.07.02.05	Piani di formazione per il personale dipendente del Comune e dei Municipi per	TH	MUNICIPIO VIII
								TI	MUNICIPIO IX

Codice Missione Programma	Descrizione Programma	Codice Linea Programmatica	Descrizione Linea Programmatica	Codice Obiettivo Strategico	Descrizione Obiettivo Strategico	Codice Obiettivo Operativo	Descrizione Obiettivo Operativo	Codice Struttura	Descrizione Struttura								
							informare e sensibilizzare sulle tematiche LGBTQ+										
		4.08	La città viva e protetta	4.08.01	Migliorare la sicurezza erogata e percepita dai cittadini romani	4.08.01.01	Attivazione di un Coordinamento per la Sicurezza Urbana e la Convivenza in ogni Municipio	TA	MUNICIPIO I								
	TG							MUNICIPIO VII									
	TM							MUNICIPIO XI									
	TO							MUNICIPIO XIII									
						4.08.01.05	Attivazione del Forum sui Beni Confiscati per trasformare questi beni in risorsa, reimpiegandoli nel più breve tempo possibile, ad uso sociale	TA	MUNICIPIO I								
0103	Gestione economica, finanziaria, programmazione e provveditorato	1.05	La città oltre sé stessa: coltivare la vocazione nazionale e cosmopolita di Roma	1.05.01	Il Piano Nazionale di Ripresa e Resilienza come acceleratore dei grandi progetti della città	1.05.01.02	Gestione Centralizzata dei fondi nazionali ed Europei volta alla massimizzazione dei finanziamenti, coinvolgendo strutture capitoline e società partecipate	ND	DIPARTIMENTO PIANIFICAZIONE STRATEGICA E P.N.R.R.								
										1.05.01.03	Supporto alle strutture capitoline e alle società partecipate nella risposta ai bandi nonché nel monitoraggio dello stato di attuazione nel rispetto delle milestone	ND	DIPARTIMENTO PIANIFICAZIONE STRATEGICA E P.N.R.R.				
														1.05.01.04	Attuazione dei progetti e degli interventi connessi alle grandi opere del PNRR, mediante rispetto delle milestone e target	AB	DIPARTIMENTO CENTRALE APPALTI
																ND	DIPARTIMENTO PIANIFICAZIONE STRATEGICA E P.N.R.R.
																SD	RAGIONERIA GENERALE
																SQ	DIPARTIMENTO PARTECIPATE
				1.05.02	Giubileo 2025: Obiettivo di riqualificazione ed efficientamento della Città	1.05.02.08	Attuazione dei progetti e degli interventi connessi alle grandi opere Giubileo, mediante rispetto delle milestone e target	AB	DIPARTIMENTO CENTRALE APPALTI								
								ND	DIPARTIMENTO PIANIFICAZIONE STRATEGICA E P.N.R.R.								
								SD	RAGIONERIA GENERALE								
								SQ	DIPARTIMENTO PARTECIPATE								



Codice Missione Programma	Descrizione Programma	Codice Linea Programmatica	Descrizione Linea Programmatica	Codice Obiettivo Strategico	Descrizione Obiettivo Strategico	Codice Obiettivo Operativo	Descrizione Obiettivo Operativo	Codice Struttura	Descrizione Struttura
						2.01.01.01	Nuovo quadro regolatorio comunale per la struttura e la pianta organica (centrale e periferica) e per le competenze di dipartimenti, uffici e Municipi. Revisione dell'articolazione dei dipartimenti in funzione delle linee di indirizzo politico del Sindaco	SD	RAGIONERIA GENERALE
		2.01	Una consiliatura costituente	2.01.01	Snellire la macchina burocratica del Campidoglio offrendo servizi efficaci efficienti e sicuri ai cittadini e alle imprese	2.01.01.04	Definizione di una efficace governance del processo di pianificazione a sostegno del processo decisionale di roma capitale, favorendo il più elevato utilizzo dei fondi	AB	DIPARTIMENTO CENTRALE APPALTI
						2.01.01.05	Miglioramento dei servizi attraverso la digitalizzazione, la semplificazione, la formazione e l'aggiornamento dei dipendenti	AB	DIPARTIMENTO CENTRALE APPALTI
								ND	DIPARTIMENTO PIANIFICAZIONE STRATEGICA E P.N.R.R.
								SD	RAGIONERIA GENERALE
								SQ	DIPARTIMENTO PARTECIPATE
						2.01.01.06	Interventi volti alla sicurezza, semplificazione dei processi/procedimenti, all'incremento delle misure di trasparenza e di prevenzione della corruzione nonché protezione dei dati	AB	DIPARTIMENTO CENTRALE APPALTI
								ND	DIPARTIMENTO PIANIFICAZIONE STRATEGICA E P.N.R.R.
								SD	RAGIONERIA GENERALE
								SQ	DIPARTIMENTO PARTECIPATE
						2.01.01.11	Specifiche Direttive degli "Organi di indirizzo politico di riferimento"	SD	RAGIONERIA GENERALE
				2.01.02	Razionalizzazione ed efficientamento delle risorse finanziarie capoline	2.01.01.14	Individuazione degli indicatori di solvibilità finanziaria del Bilancio di Roma Capitale, anche attraverso	SD	RAGIONERIA GENERALE



Codice Missione Programma	Descrizione Programma	Codice Linea Programmatica	Descrizione Linea Programmatica	Codice Obiettivo Strategico	Descrizione Obiettivo Strategico	Codice Obiettivo Operativo	Descrizione Obiettivo Operativo	Codice Struttura	Descrizione Struttura
							attribuzione del rating		
						2.01.02.01	Monitoraggio periodico delle entrate/spese, al fine di conseguire gli obiettivi di razionalizzazione nella gestione delle risorse e renderne più efficace l'impiego	SD	RAGIONERIA GENERALE
						2.01.02.02	Verifica periodica tempi medi di pagamento: segnalazione ritardi e indicazioni alle Strutture capitoline per il miglioramento della performance sul rispetto dei tempi di pagamento.	SD	RAGIONERIA GENERALE
						2.01.02.03	Miglioramento della performance sul rispetto dei tempi di pagamento mediante riduzione del tempo di lavorazione da parte delle UU.OO. Di Ragioneria degli atti predisposti dalle Strutture Capitoline.	SD	RAGIONERIA GENERALE
						2.01.02.04	Monitoraggio dello stock di debito presente in PCC, al fine di una riduzione dello stesso entro i limiti normativamente previsti	SD	RAGIONERIA GENERALE



Codice Missione Programma	Descrizione Programma	Codice Linea Programmatica	Descrizione Linea Programmatica	Codice Obiettivo Strategico	Descrizione Obiettivo Strategico	Codice Obiettivo Operativo	Descrizione Obiettivo Operativo	Codice Struttura	Descrizione Struttura
						2.01.02.05	Collaudo e rilascio in esercizio del modulo implementato nel Sistema contabile JRoma delle specifiche transazioni finalizzate alla ricognizione e al monitoraggio dei debiti fuori bilancio (DFB) di Roma Capitale e alla composizione del Fondo Passività Potenziali in fase di Bilancio di Previsione finanziario e di rendicontazione gestionale	SD	RAGIONERIA GENERALE
						2.01.02.06	Prosecuzione processo di efficientamento connesso al bilancio consolidato. Implementazione del nuovo sistema di monitoraggio delle società partecipate (SIMOP) per la verifica costante dei rapporti economico-finanziari e rilevazione di eventuali criticità di gestione	SD	RAGIONERIA GENERALE
						2.01.02.07	Quantificazione e verifica delle varie componenti del Fondo passività potenziali da accantonare nel Bilancio di previsione triennale, con particolare riferimento al Fondo contenzioso.	SD	RAGIONERIA GENERALE
						2.01.02.08	Analisi degli interventi per Opere Pubbliche ai fini dell'inserimento dei medesimi nel PTO e nell'Elenco di cui alla Sezione operativa del DUP relativa alle opere prive di livello minimo di progettazione	SD	RAGIONERIA GENERALE
						2.01.02.10	Analisi e verifica degli interventi per opere pubbliche finalizzata alla corretta applicazione del principio contabile ai fini della generazione del fpv in fase di riaccertamento ordinario.	SD	RAGIONERIA GENERALE

Codice Missione Programma	Descrizione Programma	Codice Linea Programmatica	Descrizione Linea Programmatica	Codice Obiettivo Strategico	Descrizione Obiettivo Strategico	Codice Obiettivo Operativo	Descrizione Obiettivo Operativo	Codice Struttura	Descrizione Struttura
						2.01.02.11	Verifica degli interventi finanziati da prestiti e quantificazione delle economie accertate e confluite negli avanzi progressi. Definizione delle procedure di devoluzione dei prestiti CDP a copertura dei progetti di investimenti approvati	SD	RAGIONERIA GENERALE
						2.01.02.12	Analisi del portafoglio prestiti di Roma Capitale, ai fini dell'individuazione di un perimetro di mutui suscettibili di eventuali operazioni di ristrutturazione del debito (estinzione / rinegoziazione) e alla verifica della relativa convenienza economica	SD	RAGIONERIA GENERALE
						2.01.02.13	Monitoraggio delle regolarizzazioni dei provvisori di entrata di Tesoreria, in ordine ad una corretta gestione dei flussi finanziari	SD	RAGIONERIA GENERALE
		2.02	Una rinnovata governance societaria	2.02.01	Indirizzo strategico e controllo operativo delle Società Partecipate	2.02.01.04	Attività di monitoraggio delle Società in house afferente all'esercizio del controllo analogo	SQ	DIPARTIMENTO PARTECIPATE
						2.02.01.05	Definizione e monitoraggio dei contratti di servizio	SQ	DIPARTIMENTO PARTECIPATE
						2.05.02.07	Rinnovare il parco veicoli in chiave green e realizzazione di nuove corsie preferenziali	AB	DIPARTIMENTO CENTRALE APPALTI
		2.05	Una città dove è facile muoversi	2.05.02	Nuovi investimenti in infrastrutture e Tecnologie	2.05.02.11	Sostegno allo sviluppo economico mediante semplificazione delle procedure per l'installazione di strutture per servizi di Telecomunicazioni	SB	DIPARTIMENTO TRASFORMAZIONE DIGITALE
						2.05.02.15	Realizzazione, gestione, conduzione e manutenzione di infrastrutture di connettività abilitanti il 5G e il Wi-Fi nel territorio comunale di Roma Capitale	SB	DIPARTIMENTO TRASFORMAZIONE DIGITALE



Codice Missione Programma	Descrizione Programma	Codice Linea Programmatica	Descrizione Linea Programmatica	Codice Obiettivo Strategico	Descrizione Obiettivo Strategico	Codice Obiettivo Operativo	Descrizione Obiettivo Operativo	Codice Struttura	Descrizione Struttura	
		2.07	La città a basso consumo energetico	2.07.01	Target Emissioni 0	2.07.01.02	Razionalizzazione e Efficientamento Energetico delle sedi di Roma Capitale anche attraverso la realizzazione di nuove sedi di Near Working e Co-Working anche attraverso forme di Partenariato Pubblico Privato	AB	DIPARTIMENTO CENTRALE APPALTI	
		2.08	La città della manutenzione e intelligente e dei servizi digitali	2.08.02	Raccolta e gestione dei dati in modalità sicura della città come strumento volti alla definizione di policy data driven	2.08.02.07	Generazione, gestione e sfruttamento di dati per lo sviluppo economico e la programmazione strategica	ND	DIPARTIMENTO PIANIFICAZIONE STRATEGICA E P.N.R.R.	
		2.09	La città del verde, del mare, dei fiumi	2.09.01	Riqualificazione e valorizzazione delle Ville Storiche, del verde e dei giardini di Roma	2.09.01.03	Continuità degli appalti per la cura del verde orizzontale e verticale in coerenza con le esigenze delle diverse stagioni	AB	DIPARTIMENTO CENTRALE APPALTI	
0104	Gestione delle entrate tributarie e servizi fiscali	1.03	La città per i giovani	1.03.01	Riqualificazione urbana e incentivi all'imprenditorialità giovanile	1.03.01.03	Condizioni agevolate per l'occupazione di suolo pubblico di manifestazioni culturali organizzate da giovani	TA	MUNICIPIO I	
								TF	MUNICIPIO VI	
								TH	MUNICIPIO VIII	
									TQ	MUNICIPIO XV
		1.05	La città oltre sé stessa: coltivare la vocazione nazionale e cosmopolita di Roma	1.05.01	Il Piano Nazionale di Ripresa e Resilienza come acceleratore dei grandi progetti della città	1.05.01.04	Attuazione dei progetti e degli interventi connessi alle grandi opere del PNRR, mediante rispetto delle milestone e target	SC	DIPARTIMENTO RISORSE ECONOMICHE	
										1.05.02
		2.01	Una consiliatura costituente	2.01.01	Snellire la macchina burocratica del Campidoglio offrendo servizi efficaci efficienti e sicuri ai	2.01.01.05	Miglioramento dei servizi attraverso la digitalizzazione, la semplificazione, la formazione e l'aggiornamento dei dipendenti	SC	DIPARTIMENTO RISORSE ECONOMICHE	TC
TD	MUNICIPIO IV									
TE	MUNICIPIO V									



Codice Missione Programma	Descrizione Programma	Codice Linea Programmatica	Descrizione Linea Programmatica	Codice Obiettivo Strategico	Descrizione Obiettivo Strategico	Codice Obiettivo Operativo	Descrizione Obiettivo Operativo	Codice Struttura	Descrizione Struttura		
					cittadini e alle imprese	2.01.01.06	Interventi volti alla sicurezza, semplificazione dei processi/procedimenti, all'incremento delle misure di trasparenza e di prevenzione della corruzione nonché protezione dei dati	SC	DIPARTIMENTO RISORSE ECONOMICHE		
						2.01.01.11	Specifiche Direttive degli "Organi di indirizzo politico di riferimento"	SC	DIPARTIMENTO RISORSE ECONOMICHE		
		2.02	Una rinnovata governance societaria	2.02.01	Indirizzo strategico e controllo operativo delle Società Partecipate	2.02.01.03	Revisione dei contratti di servizio volta all'ottimizzazione dei servizi richiesti dall'esercizio delle funzioni su base territoriale	SC	DIPARTIMENTO RISORSE ECONOMICHE		
		2.04	Una città pulita	2.04.02	Potenziamento della Raccolta Differenziata nel rispetto degli obiettivi Regionali	2.04.02.06	Costruzione di una metodologia per l'introduzione della tariffazione puntuale	SC	DIPARTIMENTO RISORSE ECONOMICHE		
						2.04.02.07	Riduzione graduale della Ta.Ri.	SC	DIPARTIMENTO RISORSE ECONOMICHE		
		3.05	Turismo: una risorsa per tutta la città	3.05.01	Migliorare l'offerta turistica valorizzando tutti i quartieri di Roma	3.05.01.07	Sviluppo dei controlli antiabusivismo e frode fiscale	SC	DIPARTIMENTO RISORSE ECONOMICHE		
		4.06	La città dello sport e degli impianti diffusi	4.06.01	Si vuole garantire il diritto allo sport per tutte le persone senza differenza di età, di condizione fisica, di genere, di condizione economica	4.06.01.06	Sportello unico per l'ottenimento di permessi e autorizzazioni per l'organizzazione di eventi e attività sportive	TN	MUNICIPIO XII		
		0105	Gestione dei beni demaniali e patrimoniali	1.02	La città per le donne	1.02.02	Politiche di sostegno agli spazi dedicati alle donne e di contrasto alla violenza	1.02.02.03	Potenziamento della rete anti violenza con la creazione di nuovi posti letto	TF	MUNICIPIO VI
				1.03	La città per i giovani	1.03.01	Riqualificazione urbana e incentivi all'imprenditorialità giovanile	1.03.01.01	Programma di riqualificazione urbana per aprire spazi pubblici per municipio gestiti da giovani	TA	MUNICIPIO I
										TB	MUNICIPIO II
TD	MUNICIPIO IV										
TE	MUNICIPIO V										
TF	MUNICIPIO VI										
TG	MUNICIPIO VII										
TH	MUNICIPIO VIII										
TI	MUNICIPIO IX										
TL	MUNICIPIO X										
TM	MUNICIPIO XI										
TN	MUNICIPIO XII										
TO	MUNICIPIO XIII										
TP	MUNICIPIO XIV										
1.03.01.02	Riqualificazione di piccoli spazi urbani diffusi per creare luoghi dei giovani, gestiti dai	LG	DIPARTIMENTO COORDINAMENTO SVILUPPO INFRASTRUTTURE E								



Codice Missione Programma	Descrizione Programma	Codice Linea Programmatica	Descrizione Linea Programmatica	Codice Obiettivo Strategico	Descrizione Obiettivo Strategico	Codice Obiettivo Operativo	Descrizione Obiettivo Operativo	Codice Struttura	Descrizione Struttura				
							giovani (co-working, centri culturali, etc.)		MANUTENZIONE URBANA				
								TA	MUNICIPIO I				
								TB	MUNICIPIO II				
								TC	MUNICIPIO III				
								TD	MUNICIPIO IV				
								TE	MUNICIPIO V				
								TF	MUNICIPIO VI				
								TI	MUNICIPIO IX				
								TL	MUNICIPIO X				
								TM	MUNICIPIO XI				
								TN	MUNICIPIO XII				
								TO	MUNICIPIO XIII				
								TP	MUNICIPIO XIV				
								1.03.01.03	Condizioni agevolate per l'occupazione di suolo pubblico di manifestazioni culturali organizzate da giovani	TM	MUNICIPIO XI		
		1.05	La città oltre sé stessa: coltivare la vocazione nazionale e cosmopolita di Roma	1.05.01	Il Piano Nazionale di Ripresa e Resilienza come acceleratore dei grandi progetti della città	1.05.01.04	Attuazione dei progetti e degli interventi connessi alle grandi opere del PNRR, mediante rispetto delle milestone e target			LA	DIPARTIMENTO VALORIZZAZIONE E DEL PATRIMONIO E POLITICHE ABITATIVE		
										TA	MUNICIPIO I		
										TB	MUNICIPIO II		
										TD	MUNICIPIO IV		
										TI	MUNICIPIO IX		
				TO	MUNICIPIO XIII								
				1.05.02	Giubileo 2025: Obiettivo di riqualificazione ed efficientamento della Città	1.05.02.08	Attuazione dei progetti e degli interventi connessi alle grandi opere Giubileo, mediante rispetto delle milestone e target					LA	DIPARTIMENTO VALORIZZAZIONE E DEL PATRIMONIO E POLITICHE ABITATIVE
												TB	MUNICIPIO II
												TD	MUNICIPIO IV
TO	MUNICIPIO XIII												
TQ	MUNICIPIO XV												
2.01	Una consiliatura costituente	2.01.01	Snellire la macchina burocratica del Campidoglio offrendo servizi efficaci efficienti e sicuri ai cittadini e alle imprese	2.01.01.05	Miglioramento dei servizi attraverso la digitalizzazione, la semplificazione, la formazione e l'aggiornamento dei dipendenti			LA	DIPARTIMENTO VALORIZZAZIONE E DEL PATRIMONIO E POLITICHE ABITATIVE				
								2.01.01.06	Interventi volti alla sicurezza, semplificazione dei processi/procedimenti, all'incremento delle misure di trasparenza e di prevenzione della corruzione nonché protezione dei dati	LA	DIPARTIMENTO VALORIZZAZIONE E DEL PATRIMONIO E POLITICHE ABITATIVE		
		2.04	Una città pulita	2.04.02	Potenziamento della Raccolta Differenziata nel rispetto degli obiettivi Regionali	2.04.02.02	Aumentare i Centri di Raccolta all'interno della Città - Realizzando almeno 1 centro di raccolta ogni 100.000 abitanti			TA	MUNICIPIO I		
										TB	MUNICIPIO II		
TC	MUNICIPIO III												
TD	MUNICIPIO IV												
TE	MUNICIPIO V												
TF	MUNICIPIO VI												
TG	MUNICIPIO VII												
TH	MUNICIPIO VIII												
TI	MUNICIPIO IX												
TL	MUNICIPIO X												

Codice Missione Programma	Descrizione Programma	Codice Linea Programmatica	Descrizione Linea Programmatica	Codice Obiettivo Strategico	Descrizione Obiettivo Strategico	Codice Obiettivo Operativo	Descrizione Obiettivo Operativo	Codice Struttura	Descrizione Struttura
		2.05	Una città dove è facile muoversi	2.05.02	Nuovi investimenti in infrastrutture e Tecnologie	2.05.02.14	Acquisto di nuovi asset per l'attuazione del Piano Urbano della Mobilità Sostenibile (PUMS)	TM	MUNICIPIO XI
								TN	MUNICIPIO XII
								TO	MUNICIPIO XIII
								TP	MUNICIPIO XIV
								TQ	MUNICIPIO XV
		2.06	La città unita, dalle periferie al centro	2.06.01	Roma in 15 minuti, Città Policentrica	2.06.01.06	Sviluppo di spazi di incontro e socialità in ogni municipio per la cultura, l'economia, l'innovazione	TC	MUNICIPIO III
								TF	MUNICIPIO VI
								TH	MUNICIPIO VIII
								2.06.01.08	Nuova politica abitativa attraverso il completamento delle opere di urbanistica mancanti nei «quartieri incompiuti»
		2.07	La città a basso consumo energetico	2.07.01	Target Emissioni 0	2.07.01.01	Riqualificazione ed efficientamento energetico degli edifici scolastici, palestre e laboratori anche attraverso forme di Partenariato Pubblico Privato	LA	DIPARTIMENTO VALORIZZAZIONE E DEL PATRIMONIO E POLITICHE ABITATIVE
						2.07.01.02	Razionalizzazione e Efficientamento Energetico delle sedi di Roma Capitale anche attraverso la realizzazione di nuove sedi di Near Working e Co-Working anche attraverso forme di Partenariato Pubblico Privato	LA	DIPARTIMENTO VALORIZZAZIONE E DEL PATRIMONIO E POLITICHE ABITATIVE
						2.07.01.03	Riqualificazione ed efficientamento energetico degli edifici adibiti a edilizia residenziale pubblica anche attraverso forme di Partenariato Pubblico Privato	LA	DIPARTIMENTO VALORIZZAZIONE E DEL PATRIMONIO E POLITICHE ABITATIVE
		2.10	Una comunità educante	2.10.01	Buon funzionamento e cura degli edifici scolastici	2.10.01.03	Ricognizione degli immobili di proprietà comunale per realizzare nuovi servizi educativi	LA	DIPARTIMENTO VALORIZZAZIONE E DEL PATRIMONIO E POLITICHE ABITATIVE
						2.10.01.04	Intervenire per aumentare la dotazione di palestre nei plessi scolastici	TA	MUNICIPIO I
		3.02	La città delle arti, della scienza, della creatività e del talento	3.02.01	Cultura il volano di uno sviluppo sostenibile, intelligente e inclusivo.	3.02.01.10	Creazione di centri culturali sui territori nel quadro degli interventi di rigenerazione urbana	LA	DIPARTIMENTO VALORIZZAZIONE E DEL PATRIMONIO E POLITICHE ABITATIVE

Codice Missione Programma	Descrizione Programma	Codice Linea Programmatica	Descrizione Linea Programmatica	Codice Obiettivo Strategico	Descrizione Obiettivo Strategico	Codice Obiettivo Operativo	Descrizione Obiettivo Operativo	Codice Struttura	Descrizione Struttura
						3.02.01.15	Valorizzazione dell'Estate Romana in tutti i quartieri	TD	MUNICIPIO IV
		3.03	La città dell'università, della ricerca, dell'innovazione, dell'impresa	3.03.02	Nascita, concentrazione e rafforzamento di ecosistemi dell'innovazione: non solo smart city, ma anche knowledge city	3.03.02.01	Sviluppo e realizzazione di grandi progetti innovativi, dal «Rome Technopole» al «Digital Innovation Hub	LA	DIPARTIMENTO VALORIZZAZIONE E DEL PATRIMONIO E POLITICHE ABITATIVE
						3.03.02.04	Creazione di una rete di spazi di co-working diffusi	TB	MUNICIPIO II
								TC	MUNICIPIO III
								TD	MUNICIPIO IV
								TE	MUNICIPIO V
								TF	MUNICIPIO VI
								TH	MUNICIPIO VIII
								TI	MUNICIPIO IX
								TL	MUNICIPIO X
								TM	MUNICIPIO XI
								TN	MUNICIPIO XII
		TO	MUNICIPIO XIII						
		TP	MUNICIPIO XIV						
		TQ	MUNICIPIO XV						
		3.06	la città delle piccole imprese	3.06.01	Aumentare le sinergie le reti del sistema garantendo un equilibrio tra grande distribuzione e negozi di vicinato valorizzando l'economia «di prossimità»	3.06.01.03	Valorizzazione di luoghi inattivi per sostenere le attività di artigianato con la possibilità di accedere ad affitti a prezzo calmierato	LA	DIPARTIMENTO VALORIZZAZIONE E DEL PATRIMONIO E POLITICHE ABITATIVE
		4.06	La città dello sport e degli impianti diffusi	4.06.01	Si vuole garantire il diritto allo sport per tutte le persone senza differenza di età, di condizione fisica, di genere, di condizione economica	4.06.01.03	Creazione in tutta la città di aree per l'Atletica e lo sport di base e dotazione di un impianto sportivo al chiuso per il Basket e il Volley di alto livello	TA	MUNICIPIO I
		4.08	La città viva e protetta	4.08.01	Migliorare la sicurezza erogata e percepita dai cittadini romani	4.08.01.02	Definizione del Piano regolatore cittadino della sicurezza urbana per garantire quartieri più illuminati e politiche di inclusione delle diversità	LG	DIPARTIMENTO COORDINAMENTO SVILUPPO INFRASTRUTTURE E MANUTENZIONE URBANA
						4.08.01.05	Attivazione del Forum sui Beni Confiscati per trasformare questi beni in risorsa, reimpiegandoli nel più breve tempo possibile, ad uso sociale	TB	MUNICIPIO II
								TC	MUNICIPIO III
								TD	MUNICIPIO IV
								TE	MUNICIPIO V
								TF	MUNICIPIO VI
								TG	MUNICIPIO VII
								TH	MUNICIPIO VIII
								TI	MUNICIPIO IX
								TL	MUNICIPIO X
		TM	MUNICIPIO XI						
		TN	MUNICIPIO XII						
		TO	MUNICIPIO XIII						
		TP	MUNICIPIO XIV						



Codice Missione Programma	Descrizione Programma	Codice Linea Programmatica	Descrizione Linea Programmatica	Codice Obiettivo Strategico	Descrizione Obiettivo Strategico	Codice Obiettivo Operativo	Descrizione Obiettivo Operativo	Codice Struttura	Descrizione Struttura		
								TQ	MUNICIPIO XV		
0106	Ufficio tecnico	1.03	La città per i giovani	1.03.01	Riqualificazione urbana e incentivi all'imprenditorialità giovanile	1.03.01.02	Riqualificazione di piccoli spazi urbani diffusi per creare luoghi dei giovani, gestiti dai giovani (co-working, centri culturali, etc.)	TH	MUNICIPIO VIII		
						1.03.01.03	Condizioni agevolate per l'occupazione di suolo pubblico di manifestazioni culturali organizzate da giovani	TI	MUNICIPIO IX		
		1.05	La città oltre sé stessa: coltivare la vocazione nazionale e cosmopolita di Roma	1.05.01	Il Piano Nazionale di Ripresa e Resilienza come acceleratore dei grandi progetti della città	1.05.01.04	Attuazione dei progetti e degli interventi connessi alle grandi opere del PNRR, mediante rispetto delle milestone e target	LG	DIPARTIMENTO COORDINAMENTO SVILUPPO INFRASTRUTTURE E MANUTENZIONE URBANA	TE	MUNICIPIO V
								TG	MUNICIPIO VII		
								TH	MUNICIPIO VIII		
								TL	MUNICIPIO X		
				1.05.02	Giubileo 2025: Obiettivo di riqualificazione ed efficientamento della Città	1.05.02.08	Attuazione dei progetti e degli interventi connessi alle grandi opere Giubileo, mediante rispetto delle milestone e target	LG	DIPARTIMENTO COORDINAMENTO SVILUPPO INFRASTRUTTURE E MANUTENZIONE URBANA	TE	MUNICIPIO V
								TH	MUNICIPIO VIII		
								TL	MUNICIPIO X		
								TP	MUNICIPIO XIV		
		2.01	Una consiliatura costituente	2.01.01	Snellire la macchina burocratica del Campidoglio offrendo servizi efficaci efficienti e sicuri ai cittadini e alle imprese	2.01.01.05	Miglioramento dei servizi attraverso la digitalizzazione, la semplificazione, la formazione e l'aggiornamento dei dipendenti	LF	DIPARTIMENTO PROGRAMMAZIONE E ATTUAZIONE URBANISTICA	LG	DIPARTIMENTO COORDINAMENTO SVILUPPO INFRASTRUTTURE E MANUTENZIONE URBANA
								LG	DIPARTIMENTO COORDINAMENTO SVILUPPO INFRASTRUTTURE E MANUTENZIONE URBANA		
		2.01.01.06	Interventi volti alla sicurezza, semplificazione dei processi/procedimenti, all'incremento delle misure di trasparenza e di prevenzione della corruzione nonché protezione dei dati	2.01.01.06	DIPARTIMENTO COORDINAMENTO SVILUPPO INFRASTRUTTURE E MANUTENZIONE URBANA	LG	DIPARTIMENTO COORDINAMENTO SVILUPPO INFRASTRUTTURE E MANUTENZIONE URBANA				
						LG	DIPARTIMENTO COORDINAMENTO SVILUPPO INFRASTRUTTURE E MANUTENZIONE URBANA				
		2.04	Una città pulita	2.04.01	Rilancio di AMA S.p.A. per una gestione integrata dei rifiuti in ottica Circular Economy	2.04.01.03	Riorganizzazione del servizio di Igiene Urbana e Pulizia straordinaria di tutto il territorio per ripristinare il decoro urbano	TA	MUNICIPIO I		
2.04.01.04	istituzione delle AMA di Municipio e coordinamento dei servizi territoriali attribuiti ai Municipi					TA	MUNICIPIO I				

Codice Missione Programma	Descrizione Programma	Codice Linea Programmatica	Descrizione Linea Programmatica	Codice Obiettivo Strategico	Descrizione Obiettivo Strategico	Codice Obiettivo Operativo	Descrizione Obiettivo Operativo	Codice Struttura	Descrizione Struttura		
						2.04.01.05	Riorganizzazione del servizio di Raccolta in funzione delle specificità dei singoli Municipi	TA	MUNICIPIO I		
		2.05	Una città dove è facile muoversi	2.05.02	Nuovi investimenti in infrastrutture e Tecnologie	2.05.02.02	Migliorare l'accessibilità ai servizi pubblici e la sicurezza stradale	TP	MUNICIPIO XIV		
		2.06	La città unita, dalle periferie al centro	2.06.01	Roma in 15 minuti, Città Policentrica	2.06.01.05	Adozione di procedure urbanistiche e edilizie omogenee nei Municipi e, ove possibile, loro digitalizzazione	LF	DIPARTIMENTO PROGRAMMAZIONE E ATTUAZIONE URBANISTICA		
	TA							MUNICIPIO I			
	TB							MUNICIPIO II			
	TC							MUNICIPIO III			
	TD							MUNICIPIO IV			
	TE							MUNICIPIO V			
	TF							MUNICIPIO VI			
	TG							MUNICIPIO VII			
	TH							MUNICIPIO VIII			
	TI							MUNICIPIO IX			
	TL							MUNICIPIO X			
	TM							MUNICIPIO XI			
	TN							MUNICIPIO XII			
	TO							MUNICIPIO XIII			
	TP	MUNICIPIO XIV									
	TQ	MUNICIPIO XV									
		2.06.01.06					Sviluppo di spazi di incontro e socialità in ogni municipio per la cultura, l'economia, l'innovazione	TB	MUNICIPIO II		
	TD							MUNICIPIO IV			
	TI							MUNICIPIO IX			
	TL							MUNICIPIO X			
	TM							MUNICIPIO XI			
	TN	MUNICIPIO XII									
	TO	MUNICIPIO XIII									
		2.07	La città a basso consumo energetico	2.07.01	Target Emissioni 0	2.07.01.02	Razionalizzazione e Efficientamento Energetico delle sedi di Roma Capitale anche attraverso la realizzazione di nuove sedi di Near Working e Co-Working anche attraverso forme di Partenariato Pubblico Privato	LG	DIPARTIMENTO COORDINAMENTO SVILUPPO INFRASTRUTTURE E MANUTENZIONE URBANA		
								2.07.01.03	Riquilibrificazione ed efficientamento energetico degli edifici adibiti a edilizia residenziale pubblica anche attraverso forme di Partenariato Pubblico Privato	LG	DIPARTIMENTO COORDINAMENTO SVILUPPO INFRASTRUTTURE E MANUTENZIONE URBANA
										2.07.02	Nuovi progetti per Roma
		2.08	La città della manutenzione intelligente e dei servizi digitali	2.08.01	Ottimizzazione dell'utente experience dei servizi digitali offerti ai city user (cittadini,	2.08.01.01	Standardizzazione dei processi interni all'Amministrazione e volti al miglioramento dei	LA	DIPARTIMENTO VALORIZZAZIONE E DEL PATRIMONIO E POLITICHE ABITATIVE		

Codice Missione Programma	Descrizione Programma	Codice Linea Programmatica	Descrizione Linea Programmatica	Codice Obiettivo Strategico	Descrizione Obiettivo Strategico	Codice Obiettivo Operativo	Descrizione Obiettivo Operativo	Codice Struttura	Descrizione Struttura		
					imprese, pendolari, turisti, etc)		servizi offerti ai city user	LF	DIPARTIMENTO PROGRAMMAZIONE E ATTUAZIONE URBANISTICA		
								LG	DIPARTIMENTO COORDINAMENTO SVILUPPO INFRASTRUTTURE E MANUTENZIONE URBANA		
				2.08.02	Raccolta e gestione dei dati in modalità sicura della città come strumento volti alla definizione di policy data driven	2.08.02.01	Nuovi strumenti digitali per la pianificazione, esecuzione e monitoraggio dei lavori pubblici	LG	DIPARTIMENTO COORDINAMENTO SVILUPPO INFRASTRUTTURE E MANUTENZIONE URBANA		
						2.08.02.02	Nuovi strumenti digitali per la pianificazione, esecuzione e monitoraggio dei lavori sul patrimonio immobiliare di Roma Capitale	LA	DIPARTIMENTO VALORIZZAZIONE E DEL PATRIMONIO E POLITICHE ABITATIVE		
				2.09	La città del verde, del mare, dei fiumi	2.09.01	Riqualificazione e valorizzazione delle Ville Storiche, del verde e dei giardini di Roma	2.09.01.02	Decentramento Amministrativo della gestione delle aree verdi sotto i 20.000 mq compresi gli arredi e la manutenzione delle aree ludiche	TB	MUNICIPIO II
										TC	MUNICIPIO III
		TD	MUNICIPIO IV								
		TE	MUNICIPIO V								
		TG	MUNICIPIO VII								
		TH	MUNICIPIO VIII								
		TI	MUNICIPIO IX								
		TM	MUNICIPIO XI								
		TN	MUNICIPIO XII								
		TO	MUNICIPIO XIII								
		TP	MUNICIPIO XIV								
TQ	MUNICIPIO XV										
2.09.01.06	Realizzazione, all'interno di aree ludiche, percorsi e aree per lo sport, servizi igienici e punti ristoro	TB	MUNICIPIO II								
		TC	MUNICIPIO III								
		TD	MUNICIPIO IV								
		TE	MUNICIPIO V								
		TF	MUNICIPIO VI								
		TG	MUNICIPIO VII								
		TI	MUNICIPIO IX								
		TL	MUNICIPIO X								
		TM	MUNICIPIO XI								
TN	MUNICIPIO XII										
TO	MUNICIPIO XIII										
TP	MUNICIPIO XIV										
TQ	MUNICIPIO XV										
2.09.01.07	Attuazione dell'art. 11 del Regolamento sul Verde e protagonismo dei cittadini attraverso i Patti di Collaborazione	TB	MUNICIPIO II								
		TC	MUNICIPIO III								
		TD	MUNICIPIO IV								
		TE	MUNICIPIO V								
		TF	MUNICIPIO VI								
		TG	MUNICIPIO VII								
		TH	MUNICIPIO VIII								
		TI	MUNICIPIO IX								
		TL	MUNICIPIO X								
TM	MUNICIPIO XI										
TN	MUNICIPIO XII										
TO	MUNICIPIO XIII										
TP	MUNICIPIO XIV										
TQ	MUNICIPIO XV										
2.10	Una comunità educante	2.10.01	Buon funzionamento e cura degli edifici scolastici	2.10.01.04	Intervenire per aumentare la dotazione di palestre nei plessi scolastici	TN	MUNICIPIO XII				

Codice Missione Programma	Descrizione Programma	Codice Linea Programmatica	Descrizione Linea Programmatica	Codice Obiettivo Strategico	Descrizione Obiettivo Strategico	Codice Obiettivo Operativo	Descrizione Obiettivo Operativo	Codice Struttura	Descrizione Struttura
		4.05	La città in cui abitare tutti	4.05.01	Garantire il diritto fondamentale all'abitare favorendo l'integrazione funzionale tra le politiche abitative e le politiche sociali	4.05.01.09	Sviluppare e potenziare i sistemi informativi attualmente in uso al Dipartimento Patrimonio e Politiche Abitative, anche digitalizzando gli archivi e i processi	LA	DIPARTIMENTO VALORIZZAZIONE E DEL PATRIMONIO E POLITICHE ABITATIVE
		4.06	La città dello sport e degli impianti diffusi	4.06.01	Si vuole garantire il diritto allo sport per tutte le persone senza differenza di età, di condizione fisica, di genere, di condizione economica	4.06.01.03	Creazione in tutta la città di aree per l'Atletica e lo sport di base e dotazione di un impianto sportivo al chiuso per il Basket e il Volley di alto livello	TC	MUNICIPIO III
								TD	MUNICIPIO IV
								TE	MUNICIPIO V
								TF	MUNICIPIO VI
								TG	MUNICIPIO VII
								TH	MUNICIPIO VIII
								TI	MUNICIPIO IX
								TL	MUNICIPIO X
								TM	MUNICIPIO XI
								TN	MUNICIPIO XII
								TO	MUNICIPIO XIII
								TP	MUNICIPIO XIV
		4.06.01.04	Valorizzare in chiave sportiva i luoghi all'aperto	TC	MUNICIPIO III				
				TD	MUNICIPIO IV				
				TF	MUNICIPIO VI				
				TI	MUNICIPIO IX				
		4.06.01.06	Sportello unico per l'ottenimento di permessi e autorizzazioni per l'organizzazione di eventi e attività sportive	TC	MUNICIPIO III				
				TD	MUNICIPIO IV				
				TG	MUNICIPIO VII				
TI	MUNICIPIO IX								
4.06.01.07	Decentramento ai Municipi nei processi di integrazione dello sport con le politiche scolastiche, sociali, sanitarie	TB	MUNICIPIO II						
		TC	MUNICIPIO III						
		TD	MUNICIPIO IV						
		TG	MUNICIPIO VII						
		TH	MUNICIPIO VIII						
		TI	MUNICIPIO IX						
4.08.01.01	Attivazione di un Coordinamento per la Sicurezza Urbana e la Convivenza in ogni Municipio	TC	MUNICIPIO III						
		TI	MUNICIPIO IX						
4.08	La città viva e protetta	4.08.01	Migliorare la sicurezza erogata e percepita dai cittadini romani	4.08.01.05	Attivazione del Forum sui Beni Confiscati per trasformare questi beni in risorsa, reimpiegandoli nel più breve tempo possibile, ad uso sociale	LA	DIPARTIMENTO VALORIZZAZIONE E DEL PATRIMONIO E POLITICHE ABITATIVE		
				4.08.01.07	Chiusura notturna dei parchi con servizio di video sorveglianza	LG	DIPARTIMENTO COORDINAMENTO SVILUPPO INFRASTRUTTURE E MANUTENZIONE URBANA		
				4.08.01.01	Attivazione di un Coordinamento per la Sicurezza Urbana e la Convivenza in ogni Municipio	TN	MUNICIPIO XII		
0107	Elezioni e consultazioni popolari - Anagrafe e stato civile	2.01	Una consiliatura costituente	2.01.01	Snellire la macchina burocratica del Campidoglio offrendo servizi efficaci efficienti e sicuri ai	2.01.01.02	Potenziare autonomia dei Municipi: legare autonomia e responsabilità assegnando ai Municipi la gestione dei	NC	DIPARTIMENTO DECENTRAMENTO, SERVIZI DELEGATI E CITTA' IN 15 MINUTI
								TQ	MUNICIPIO XV

Codice Missione Programma	Descrizione Programma	Codice Linea Programmatica	Descrizione Linea Programmatica	Codice Obiettivo Strategico	Descrizione Obiettivo Strategico	Codice Obiettivo Operativo	Descrizione Obiettivo Operativo	Codice Struttura	Descrizione Struttura				
					cittadini e alle imprese		servizi di prossimità: educativi, culturali, sociali, sportivi e ricreativi, la manutenzione del verde pubblico, la pulizia delle strade, gli sportelli per cittadini e commercianti						
										2.01.01.05	Miglioramento dei servizi attraverso la digitalizzazione, la semplificazione, la formazione e l'aggiornamento dei dipendenti	NC	DIPARTIMENTO DECENTRAMENTO, SERVIZI DELEGATI E CITTA' IN 15 MINUTI
												TC	MUNICIPIO III
												TD	MUNICIPIO IV
												TE	MUNICIPIO V
												TM	MUNICIPIO XI
												TN	MUNICIPIO XII
										TO	MUNICIPIO XIII		
										2.01.01.06	Interventi volti alla sicurezza, semplificazione dei processi/procedimenti, all'incremento delle misure di trasparenza e di prevenzione della corruzione nonché protezione dei dati	NC	DIPARTIMENTO DECENTRAMENTO, SERVIZI DELEGATI E CITTA' IN 15 MINUTI
												TF	MUNICIPIO VI
2.08	La città della manutenzione e intelligente e dei servizi digitali	2.08.01	Ottimizzazione dell'experience dei servizi digitali offerti ai city user (cittadini, imprese, pendolari, turisti, etc)	2.08.01.01	Standardizzazione dei processi interni all'Amministrazione e volti al miglioramento dei servizi offerti ai city user	NC	DIPARTIMENTO DECENTRAMENTO, SERVIZI DELEGATI E CITTA' IN 15 MINUTI						
0108	Statistica e sistemi informativi	1.05	La città oltre sé stessa: coltivare la vocazione nazionale e cosmopolita di Roma	1.05.01	Il Piano Nazionale di Ripresa e Resilienza come acceleratore dei grandi progetti della città	1.05.01.04	Attuazione dei progetti e degli interventi connessi alle grandi opere del PNRR, mediante rispetto delle milestone e target	NE	DIPARTIMENTO CYBERSECURITY E SICUREZZA				
								SB	DIPARTIMENTO TRASFORMAZIONE DIGITALE				
				1.05.02	Giubileo 2025: Obiettivo di riqualificazione ed efficientamento della Città	1.05.02.04	Nuovi strumenti di gestione e monitoraggio dei flussi turistici	SB	DIPARTIMENTO TRASFORMAZIONE DIGITALE				
						1.05.02.08	Attuazione dei progetti e degli interventi connessi alle grandi opere Giubileo, mediante rispetto delle milestone e target	NE	DIPARTIMENTO CYBERSECURITY E SICUREZZA				
		2.01	Una consiliatura costituente	2.01.01	Snellire la macchina burocratica del Campidoglio offrendo servizi efficaci efficienti e sicuri ai cittadini e alle imprese	2.01.01.05	Miglioramento dei servizi attraverso la digitalizzazione, la semplificazione, la formazione e l'aggiornamento dei dipendenti	NE	DIPARTIMENTO CYBERSECURITY E SICUREZZA				
								SB	DIPARTIMENTO TRASFORMAZIONE DIGITALE				
						2.01.01.06	Interventi volti alla sicurezza, semplificazione dei processi/procedimenti, all'incremento delle misure di trasparenza e di prevenzione della	NE	DIPARTIMENTO CYBERSECURITY E SICUREZZA				
								SB	DIPARTIMENTO TRASFORMAZIONE DIGITALE				

Codice Missione Programma	Descrizione Programma	Codice Linea Programmatica	Descrizione Linea Programmatica	Codice Obiettivo Strategico	Descrizione Obiettivo Strategico	Codice Obiettivo Operativo	Descrizione Obiettivo Operativo	Codice Struttura	Descrizione Struttura
							corruzione nonché protezione dei dati		
						2.01.01.09	Aumento del livello di Cybersecurity e Sicurezza	NE	DIPARTIMENTO CYBERSECURITY E SICUREZZA
						2.01.01.10	Definizione della strategia di Cybersecurity di Roma Capitale	NE	DIPARTIMENTO CYBERSECURITY E SICUREZZA
		2.02	Una rinnovata governance societaria	2.02.01	Indirizzo strategico e controllo operativo delle Società Partecipate	2.02.01.02	Supportare l'innovazione tecnologica delle Società Partecipate favorendo la collaborazione tra le stesse e in coerenza con i sistemi in uso in Roma Capitale	SB	DIPARTIMENTO TRASFORMAZIONE DIGITALE
		2.05	Una città dove è facile muoversi	2.05.02	Nuovi investimenti in infrastrutture e Tecnologie	2.05.02.03	Riorganizzazione dei servizi di mobilità in ottica "Mobility as a Service"	SB	DIPARTIMENTO TRASFORMAZIONE DIGITALE
		2.06	La città unita, dalle periferie al centro	2.06.01	Roma in 15 minuti, Città Policentrica	2.06.01.05	Adozione di procedure urbanistiche e edilizie omogenee nei Municipi e, ove possibile, loro digitalizzazione	SB	DIPARTIMENTO TRASFORMAZIONE DIGITALE
		2.08	La città della manutenzione e dei servizi digitali	2.08.01	Ottimizzazione dell'utente experience dei servizi digitali offerti ai city user (cittadini, imprese, pendolari, turisti, etc)	2.08.01.01	Standardizzazione dei processi interni all'Amministrazione e volti al miglioramento dei servizi offerti ai city user	NE	DIPARTIMENTO CYBERSECURITY E SICUREZZA
							SB	DIPARTIMENTO TRASFORMAZIONE DIGITALE	
						2.08.01.02	Realizzazione di piattaforme abilitanti volte all'efficientamento dell'Amministrazione	NE	DIPARTIMENTO CYBERSECURITY E SICUREZZA
							SB	DIPARTIMENTO TRASFORMAZIONE DIGITALE	
						2.08.02.01	Nuovi strumenti digitali per la pianificazione, esecuzione e monitoraggio dei lavori pubblici	NE	DIPARTIMENTO CYBERSECURITY E SICUREZZA
							SB	DIPARTIMENTO TRASFORMAZIONE DIGITALE	
						2.08.02.02	Nuovi strumenti digitali per la pianificazione, esecuzione e monitoraggio dei lavori sul patrimonio immobiliare di Roma Capitale	NE	DIPARTIMENTO CYBERSECURITY E SICUREZZA
							SB	DIPARTIMENTO TRASFORMAZIONE DIGITALE	
						2.08.02.03	Implementazione strumenti digitali per la pianificazione, esecuzione e monitoraggio della manutenzione del verde pubblico	NE	DIPARTIMENTO CYBERSECURITY E SICUREZZA
							SB	DIPARTIMENTO TRASFORMAZIONE DIGITALE	
		2.08.02.04	Realizzazione BES per Roma Capitale	SB	DIPARTIMENTO TRASFORMAZIONE DIGITALE				
		2.08.02.05	Analisi statistiche a supporto delle attività di programmazione, monitoraggio e controllo dell'Ente	SB	DIPARTIMENTO TRASFORMAZIONE DIGITALE				
		2.08.02	Raccolta e gestione dei dati in modalità sicura della città come strumento volti alla definizione di policy data driven						



Codice Missione Programma	Descrizione Programma	Codice Linea Programmatica	Descrizione Linea Programmatica	Codice Obiettivo Strategico	Descrizione Obiettivo Strategico	Codice Obiettivo Operativo	Descrizione Obiettivo Operativo	Codice Struttura	Descrizione Struttura
						2.08.02.06	Censimenti permanenti Istat	SB	DIPARTIMENTO TRASFORMAZIONE DIGITALE
						2.08.02.07	Generazione, gestione e sfruttamento di dati per lo sviluppo economico e la programmazione strategica	NE	DIPARTIMENTO CYBERSECURITY E SICUREZZA
								SB	DIPARTIMENTO TRASFORMAZIONE DIGITALE
		2.09	La città del verde, del mare, dei fiumi	2.09.01	Riqualificazione e valorizzazione delle Ville Storiche, del verde e dei giardini di Roma	2.09.01.04	Mappatura e gestione delle alberature di Roma Capitale con particolare riferimento alla salute dei Pini. Il ripristino e la messa a regime del cosiddetto Catasto del Verde al fine di attuare il Piano di tutela, sviluppo e valorizzazione del Verde e che venga predisposto personale qualificato e competente a cui demandare la gestione.	SB	DIPARTIMENTO TRASFORMAZIONE DIGITALE
		3.01	Un nuovo patto per il lavoro e lo sviluppo sostenibile	3.01.01	Un patto per il lavoro: un nuovo modello sociale ed economico, basato su partecipazione, inclusione e crescita, di chi lavora e di chi crea lavoro	3.01.01.07	Open Innovation: sostenere le start-up cambiando il Comune	SB	DIPARTIMENTO TRASFORMAZIONE DIGITALE
		4.05	La città in cui abitare tutti	4.05.01	Garantire il diritto fondamentale all'abitare favorendo l'integrazione funzionale tra le politiche abitative e le politiche sociali	4.05.01.09	Sviluppare e potenziare i sistemi informativi attualmente in uso al Dipartimento Patrimonio e Politiche Abitative, anche digitalizzando gli archivi e i processi	SB	DIPARTIMENTO TRASFORMAZIONE DIGITALE
0110	Risorse umane	1.02	La città per le donne	1.02.01	Pari opportunità nel mondo del Lavoro e nello Sport	1.02.01.01	Piena applicazione della legge regionale sulla parità retributiva	SA	DIPARTIMENTO ORGANIZZAZIONE E RISORSE UMANE
		1.05	La città oltre sé stessa: coltivare la vocazione nazionale e cosmopolita di Roma	1.05.01	Il Piano Nazionale di Ripresa e Resilienza come acceleratore dei grandi progetti della città	1.05.01.04	Attuazione dei progetti e degli interventi connessi alle grandi opere del PNRR, mediante rispetto delle milestone e target	AQ	SCUOLA DI FORMAZIONE CAPITOLINA
								SA	DIPARTIMENTO ORGANIZZAZIONE E RISORSE UMANE
				1.05.02	Giubileo 2025: Obiettivo di riqualificazione ed efficientamento della Città	1.05.02.08	Attuazione dei progetti e degli interventi connessi alle grandi opere Giubileo, mediante rispetto delle milestone e target	AQ	SCUOLA DI FORMAZIONE CAPITOLINA
		SA	DIPARTIMENTO ORGANIZZAZIONE E RISORSE UMANE						

Codice Missione Programma	Descrizione Programma	Codice Linea Programmatica	Descrizione Linea Programmatica	Codice Obiettivo Strategico	Descrizione Obiettivo Strategico	Codice Obiettivo Operativo	Descrizione Obiettivo Operativo	Codice Struttura	Descrizione Struttura
		2.01	Una consiliatura costituente	2.01.01	Snellire la macchina burocratica del Campidoglio offrendo servizi efficaci efficienti e sicuri ai cittadini e alle imprese	2.01.01.01	Nuovo quadro regolatorio comunale per la struttura e la pianta organica (centrale e periferica) e per le competenze di dipartimenti, uffici e Municipi. Revisione dell'articolazione dei dipartimenti in funzione delle linee di indirizzo politico del Sindaco	SA	DIPARTIMENTO ORGANIZZAZIONE E RISORSE UMANE
						2.01.01.05	Miglioramento dei servizi attraverso la digitalizzazione, la semplificazione, la formazione e l'aggiornamento dei dipendenti	AQ	SCUOLA DI FORMAZIONE CAPITOLINA
						2.01.01.06	Interventi volti alla sicurezza, semplificazione dei processi/procedimenti, all'incremento delle misure di trasparenza e di prevenzione della corruzione nonché protezione dei dati	AQ	SCUOLA DI FORMAZIONE CAPITOLINA
		2.07	La città a basso consumo energetico	2.07.01	Target Emissioni 0	2.07.01.02	Razionalizzazione e Efficientamento Energetico delle sedi di Roma Capitale anche attraverso la realizzazione di nuove sedi di Near Working e Co-Working anche attraverso forme di Partenariato Pubblico Privato	SA	DIPARTIMENTO ORGANIZZAZIONE E RISORSE UMANE
		3.01	Un nuovo patto per il lavoro e lo sviluppo sostenibile	3.01.01	Un patto per il lavoro: un nuovo modello sociale ed economico, basato su partecipazione, inclusione e crescita, di chi lavora e di chi crea lavoro	3.01.01.05	Espansione della dotazione organica della PA con investimenti sulla formazione dei dipendenti	AQ	SCUOLA DI FORMAZIONE CAPITOLINA
								SA	DIPARTIMENTO ORGANIZZAZIONE E RISORSE UMANE
		4.02	Gli strumenti di welfare	4.02.01	Il welfare deve diventare prioritario nell'agenda politica e parte integrante di una vera e propria strategia di sviluppo in una logica sistemica con le altre politiche: gli strumenti	4.02.01.02	Più massicci investimenti sui Servizi Sociali e sugli organici	SA	DIPARTIMENTO ORGANIZZAZIONE E RISORSE UMANE



Codice Missione Programma	Descrizione Programma	Codice Linea Programmatica	Descrizione Linea Programmatica	Codice Obiettivo Strategico	Descrizione Obiettivo Strategico	Codice Obiettivo Operativo	Descrizione Obiettivo Operativo	Codice Struttura	Descrizione Struttura		
		4.07	La città aperta: la città di tutte e di tutti	4.07.02	Roma come città dell'uguaglianza, con una comunità inclusiva, accogliente e solidale, aperta a tutte le istanze LGBTQ+	4.07.02.05	Piani di formazione per il personale dipendente del Comune e dei Municipi per informare e sensibilizzare sulle tematiche LGBTQ+	AQ	SCUOLA DI FORMAZIONE CAPITOLINA		
0111	Altri servizi generali	1.02	La città per le donne	1.02.01	Pari opportunità nel mondo del Lavoro e nello Sport	1.02.01.02	Promozione della cultura d'impresa e supporto alla creazione di imprese femminili	NB	DIPARTIMENTO PARI OPPORTUNITA'		
						1.02.01.04	Valorizzazione delle competenze delle donne anche attraverso la promozione delle discipline STEM	NB	DIPARTIMENTO PARI OPPORTUNITA'		
						1.02.01.05	Parità di genere nello sport	NB	DIPARTIMENTO PARI OPPORTUNITA'		
				1.02.02	Politiche di sostegno agli spazi dedicati alle donne e di contrasto alla violenza	1.02.02.01	Promozione degli spazi delle donne e ai servizi di consultorio	NB	DIPARTIMENTO PARI OPPORTUNITA'		
						1.02.02.02	Programmi di sostegno per donne vittime di violenza per la formazione professionale e il reinserimento nel mondo del lavoro nonché la creazione di posti di lavoro per le donne vittime di violenza che escono dai centri antiviolenza	NB	DIPARTIMENTO PARI OPPORTUNITA'		
						1.02.02.03	Potenziamento della rete antiviolenza con la creazione di nuovi posti letto	NB	DIPARTIMENTO PARI OPPORTUNITA'		
						1.02.02.04	Consolidamento rete anti violenza con accordi e protocolli operativi territoriali con gli stakeholders presenti nei Municipi	NB	DIPARTIMENTO PARI OPPORTUNITA'		
				1.05	La città oltre sé stessa: coltivare la vocazione nazionale e cosmopolita di Roma	1.05.01	Il Piano Nazionale di Ripresa e Resilienza come acceleratore dei grandi progetti della città	1.05.01.04	Attuazione dei progetti e degli interventi connessi alle grandi opere del PNRR, mediante rispetto delle milestone e target	AC	SEGRETARIATO GENERALE
										AG	AVVOCATURA CAPITOLINA
		FA	DIPARTIMENTO MONITORAGGIO QUALITA' DEL SERVIZIO E CUSTOMER CARE								
		NB	DIPARTIMENTO PARI OPPORTUNITA'								
		NC	DIPARTIMENTO DECENTRAMENTO, SERVIZI DELEGATI E CITTA' IN 15 MINUTI								
		1.05.02	Giubileo 2025: Obiettivo di	1.05.02.08	Attuazione dei progetti e degli	AC	SEGRETARIATO GENERALE				



Codice Missione Programma	Descrizione Programma	Codice Linea Programmatica	Descrizione Linea Programmatica	Codice Obiettivo Strategico	Descrizione Obiettivo Strategico	Codice Obiettivo Operativo	Descrizione Obiettivo Operativo	Codice Struttura	Descrizione Struttura		
					riqualificazione ed efficientamento della Città		interventi connessi alle grandi opere Giubileo, mediante rispetto delle milestone e target	AG	AVVOCATURA CAPITOLINA		
								FA	DIPARTIMENTO MONITORAGGIO QUALITA' DEL SERVIZIO E CUSTOMER CARE		
								NB	DIPARTIMENTO PARI OPPORTUNITA'		
								NC	DIPARTIMENTO DECENTRAMENTO, SERVIZI DELEGATI E CITTA' IN 15 MINUTI		
								AA	GABINETTO DEL SINDACO		
		1.05.03	Roma sede di Expo 2030	1.05.03.01	Costituzione di una struttura per favorire la partecipazione di Roma Capitale al processo di candidatura EXPO 2030						
		2.01	Una consiliatura costituente	2.01.01	Una consiliatura costituente	2.01.01	Snellire la macchina burocratica del Campidoglio offrendo servizi efficaci efficienti e sicuri ai cittadini e alle imprese		Potenziare autonomia dei Municipi: legare autonomia e responsabilità assegnando ai Municipi la gestione dei servizi di prossimità: educativi, culturali, sociali, sportivi e ricreativi, la manutenzione del verde pubblico, la pulizia delle strade, gli sportelli per cittadini e commercianti	NC	DIPARTIMENTO DECENTRAMENTO, SERVIZI DELEGATI E CITTA' IN 15 MINUTI
										AG	AVVOCATURA CAPITOLINA
										AR	UFFICIO RESPONSABILE PROTEZIONE DATI (RPD)
										FA	DIPARTIMENTO MONITORAGGIO QUALITA' DEL SERVIZIO E CUSTOMER CARE
										NB	DIPARTIMENTO PARI OPPORTUNITA'
										NC	DIPARTIMENTO DECENTRAMENTO, SERVIZI DELEGATI E CITTA' IN 15 MINUTI
AC	SEGRETARIATO GENERALE										
AG	AVVOCATURA CAPITOLINA										
AR	UFFICIO RESPONSABILE PROTEZIONE DATI (RPD)										
FA	DIPARTIMENTO MONITORAGGIO QUALITA' DEL SERVIZIO E CUSTOMER CARE										
2.01.01.02		2.01.01.05	Miglioramento dei servizi attraverso la digitalizzazione, la semplificazione, la formazione e l'aggiornamento dei dipendenti								
2.01.01.06		2.01.01.06	Interventi volti alla sicurezza, semplificazione dei processi/procedimenti, all'incremento delle misure di trasparenza e di prevenzione della corruzione nonché protezione dei dati								

Codice Missione Programma	Descrizione Programma	Codice Linea Programmatica	Descrizione Linea Programmatica	Codice Obiettivo Strategico	Descrizione Obiettivo Strategico	Codice Obiettivo Operativo	Descrizione Obiettivo Operativo	Codice Struttura	Descrizione Struttura
								NB	DIPARTIMENTO PARI OPPORTUNITA'
								NC	DIPARTIMENTO DECENTRAMENTO, SERVIZI DELEGATI E CITTA' IN 15 MINUTI
								AA	GABINETTO DEL SINDACO
		2.02	Una rinnovata governance societaria	2.02.01	Indirizzo strategico e controllo operativo delle Società Partecipate	2.02.01.01	Sistema di controllo e monitoraggio relativamente ai servizi erogati all'utenza	FA	DIPARTIMENTO MONITORAGGIO QUALITA' DEL SERVIZIO E CUSTOMER CARE
						2.02.01.03	Revisione dei contratti di servizio volta all'ottimizzazione dei servizi richiesti dall'esercizio delle funzioni su base territoriale	FA	DIPARTIMENTO MONITORAGGIO QUALITA' DEL SERVIZIO E CUSTOMER CARE
		2.06	La città unita, dalle periferie al centro	2.06.01	Roma in 15 minuti, Città Policentrica	2.06.01.04	Adozione del Regolamento beni comuni per un nuovo protagonismo delle romane e dei romani	NC	DIPARTIMENTO DECENTRAMENTO, SERVIZI DELEGATI E CITTA' IN 15 MINUTI
						2.06.01.06	Sviluppo di spazi di incontro e socialità in ogni municipio per la cultura, l'economia, l'innovazione	NC	DIPARTIMENTO DECENTRAMENTO, SERVIZI DELEGATI E CITTA' IN 15 MINUTI
		2.08	La città della manutenzione intelligente e dei servizi digitali	2.08.01	Ottimizzazione dell'user experience dei servizi digitali offerti ai city user (cittadini, imprese, pendolari, turisti, etc)	2.08.01.01	Standardizzazione dei processi interni all'Amministrazione e volti al miglioramento dei servizi offerti ai city user	FA	DIPARTIMENTO MONITORAGGIO QUALITA' DEL SERVIZIO E CUSTOMER CARE
								NB	DIPARTIMENTO PARI OPPORTUNITA'
		2.10	Una comunità educante	2.10.02	Diffondere e implementare i servizi educativi e di istruzione per l'infanzia per innescare un circolo virtuoso a favore delle famiglie, dell'emancipazione economica delle donne	2.10.02.02	Monitoraggio della qualità dell'offerta e della verifica dei requisiti attraverso i Coordinamenti Pedagogici Territoriali	FA	DIPARTIMENTO MONITORAGGIO QUALITA' DEL SERVIZIO E CUSTOMER CARE
						2.10.02.05	Tenere aperte un maggior numero di scuole fuori dall'orario scolastico	NC	DIPARTIMENTO DECENTRAMENTO, SERVIZI DELEGATI E CITTA' IN 15 MINUTI
		3.02	La città delle arti, della scienza, della creatività e del talento	3.02.01	Cultura il volano di uno sviluppo sostenibile, intelligente e inclusivo.	3.02.01.01	Creazione del «Consiglio della Cultura di Roma» e Collaborazione sistematica con i Municipi per favorire un decentramento culturale di qualità	NC	DIPARTIMENTO DECENTRAMENTO, SERVIZI DELEGATI E CITTA' IN 15 MINUTI
						3.02.01.02	Inclusione piena della società civile nelle politiche culturali	NB	DIPARTIMENTO PARI OPPORTUNITA'

Codice Missione Programma	Descrizione Programma	Codice Linea Programmatica	Descrizione Linea Programmatica	Codice Obiettivo Strategico	Descrizione Obiettivo Strategico	Codice Obiettivo Operativo	Descrizione Obiettivo Operativo	Codice Struttura	Descrizione Struttura
						3.02.01.10	Creazione di centri culturali sui territori nel quadro degli interventi di rigenerazione urbana	NC	DIPARTIMENTO DECENTRAMENTO, SERVIZI DELEGATI E CITTA' IN 15 MINUTI
						3.02.01.14	Potenziamento della rete delle Biblioteche comunali di quartiere come centri polivalenti e Sostegno delle librerie indipendenti	NC	DIPARTIMENTO DECENTRAMENTO, SERVIZI DELEGATI E CITTA' IN 15 MINUTI
		3.03	La città dell'università, della ricerca, dell'innovazione, dell'impresa	3.03.02	Nascita, concentrazione e rafforzamento di ecosistemi dell'innovazione: non solo smart city, ma anche knowledge city	3.03.02.04	Creazione di una rete di spazi di co-working diffusi	NC	DIPARTIMENTO DECENTRAMENTO, SERVIZI DELEGATI E CITTA' IN 15 MINUTI
		4.06	La città dello sport e degli impianti diffusi	4.06.01	Si vuole garantire il diritto allo sport per tutte le persone senza differenza di età, di condizione fisica, di genere, di condizione economica	4.06.01.07	Decentramento ai Municipi nei processi di integrazione dello sport con le politiche scolastiche, sociali, sanitarie	NC	DIPARTIMENTO DECENTRAMENTO, SERVIZI DELEGATI E CITTA' IN 15 MINUTI
		4.07	La città aperta: la città di tutte e di tutti	4.07.01	Facilitare l'integrazione dei concittadini di origine straniera, coltivando la diversità come ricchezza comune, sociale, culturale ed economica	4.07.01.01	Creazione in Campidoglio e nei Municipi di figure di coordinamento come riferimento per le associazioni, il volontariato e le comunità	NC	DIPARTIMENTO DECENTRAMENTO, SERVIZI DELEGATI E CITTA' IN 15 MINUTI
				4.07.02	Roma come città dell'uguaglianza, con una comunità inclusiva, accogliente e solidale, aperta a tutte le istanze LGBTQ+	4.07.02.05	Piani di formazione per il personale dipendente del Comune e dei Municipi per informare e sensibilizzare sulle tematiche LGBTQ+	NB	DIPARTIMENTO PARI OPPORTUNITA'

MISSIONE 03 - Ordine pubblico e sicurezza

Codice Missione Programmata	Descrizione Programma	Codice Linea Programmata	Descrizione Linea Programmata	Codice Obiettivo Strategico	Descrizione Obiettivo Strategico	Codice Obiettivo Operativo	Descrizione Obiettivo Operativo	Codice Struttura	Descrizione Struttura
0301	Polizia locale e amministrativa	1.03	La città per i giovani	1.03.02	Politiche per il miglioramento della vivibilità della città da parte dei Giovani	1.03.02.01	Sindaco della Notte: gestire e non reprimere	SG	CORPO DI POLIZIA LOCALE DI ROMA CAPITALE
		1.05	La città oltre sé stessa: coltivare la vocazione nazionale e cosmopolita di Roma	1.05.01	Il Piano Nazionale di Ripresa e Resilienza come acceleratore dei grandi progetti della città	1.05.01.04	Attuazione dei progetti e degli interventi connessi alle grandi opere del PNRR, mediante rispetto delle milestone e target	SG	CORPO DI POLIZIA LOCALE DI ROMA CAPITALE
				1.05.02	Giubileo 2025: Obiettivo di riqualificazione ed efficientamento della Città	1.05.02.08	Attuazione dei progetti e degli interventi connessi alle grandi opere Giubileo, mediante rispetto delle milestone e target	SG	CORPO DI POLIZIA LOCALE DI ROMA CAPITALE
		2.01	Una consiliatura costituente	2.01.01	Snellire la macchina burocratica del Campidoglio offrendo servizi efficaci e sicuri ai cittadini e alle imprese	2.01.01.05	Miglioramento dei servizi attraverso la digitalizzazione, la semplificazione, la formazione e l'aggiornamento dei dipendenti	SG	CORPO DI POLIZIA LOCALE DI ROMA CAPITALE
						2.01.01.06	Interventi volti alla sicurezza, semplificazione dei processi/procedure, all'incremento delle misure di trasparenza e di prevenzione della corruzione nonché protezione dei dati	LN	DIPARTIMENTO SVILUPPO ECONOMICO ED ATTIVITA' PRODUTTIVE
						2.01.01.06	Interventi volti alla sicurezza, semplificazione dei processi/procedure, all'incremento delle misure di trasparenza e di prevenzione della corruzione nonché protezione dei dati	SC	DIPARTIMENTO RISORSE ECONOMICHE
		2.05	Una città dove è facile muoversi	2.05.01	Mobilità Sostenibile e condivisa	2.05.01.01	Organizzazione del traffico sostenibile ed integrata con tutte le modalità di spostamento, intermodalità e sharing	SG	CORPO DI POLIZIA LOCALE DI ROMA CAPITALE
						2.05.01.05	Attività di contrasto agli illeciti ambientali effettuata dal Corpo di polizia Locale	SG	CORPO DI POLIZIA LOCALE DI ROMA CAPITALE
		2.05.02	Nuovi investimenti in infrastrutture e Tecnologie	2.05.02.02	Migliorare l'accessibilità ai servizi pubblici e la sicurezza stradale	SG	CORPO DI POLIZIA LOCALE DI ROMA CAPITALE		
		3.05	Turismo: una risorsa per tutta la città	3.05.01	Migliorare l'offerta turistica valorizzando tutti i quartieri di Roma	3.05.01.07	Sviluppo dei controlli antiabusivismo e frode fiscale	LN	DIPARTIMENTO SVILUPPO ECONOMICO ED ATTIVITA' PRODUTTIVE
								SG	CORPO DI POLIZIA LOCALE DI
		2.02	Una rinnovata governance societaria	2.02.01	Indirizzo strategico e controllo operativo delle Società Partecipate	2.02.01.03	Revisione dei contratti di servizio volta all'ottimizzazione dei servizi richiesti dall'esercizio delle funzioni su base territoriale	SC	DIPARTIMENTO RISORSE ECONOMICHE



Codice Missione Programmata	Descrizione Programma	Codice Linea Programmata	Descrizione Linea Programmata	Codice Obiettivo Strategico	Descrizione Obiettivo Strategico	Codice Obiettivo Operativo	Descrizione Obiettivo Operativo	Codice Struttura	Descrizione Struttura
									ROMA CAPITALE
		3.06	la città delle piccole imprese	3.06.01	Aumentare le sinergie le reti del sistema garantendo un equilibrio tra grande distribuzione e negozi di vicinato valorizzando l'economia «di prossimità»	3.06.01.01	Istituzione di una task force permanente costituita dal Dipartimento Sviluppo Economico e Attività Produttive e dalla Polizia Locale di Roma Capitale finalizzata alla repressione dell'abusivismo commerciale e/o pubblicitario	LN	DIPARTIMENTO SVILUPPO ECONOMICO ED ATTIVITA' PRODUTTIVE
								SC	DIPARTIMENTO RISORSE ECONOMICHE
								SG	CORPO DI POLIZIA LOCALE DI ROMA CAPITALE
		4.05	La città in cui abitare tutti	4.05.01	Garantire il diritto fondamentale all'abitare favorendo l'integrazione funzionale tra le politiche abitative e le politiche sociali	4.05.01.06	Ripristino della legalità nell'assegnazione e gestione degli alloggi pubblici in cooperazione con la task force specializzata	SG	CORPO DI POLIZIA LOCALE DI ROMA CAPITALE
		4.06	La città dello sport e degli impianti diffusi	4.06.01	Si vuole garantire il diritto allo sport per tutte le persone senza differenza di età, di condizione fisica, di genere, di condizione economica	4.06.01.09	Sostegno ad eventi e manifestazioni	SG	CORPO DI POLIZIA LOCALE DI ROMA CAPITALE
		4.08	La città viva e protetta	4.08.01	Migliorare la sicurezza erogata e percepita dai cittadini romani	4.08.01.01	Attivazione di un Coordinamento per la Sicurezza Urbana e la Convivenza in ogni Municipio	SG	CORPO DI POLIZIA LOCALE DI ROMA CAPITALE

MISSIONE 04 - Istruzione e diritto allo studio

Codice Missione Programma	Descrizione e Programma	Codice Linea Programmatica	Descrizione Linea Programmatica	Codice Obiettivo Strategico	Descrizione Obiettivo Strategico	Codice Obiettivo Operativo	Descrizione Obiettivo Operativo	Codice Struttura	Descrizione Struttura								
0401	Istruzione prescolastica	1.05	La città oltre sé stessa: coltivare la vocazione nazionale e cosmopolita di Roma	1.05.01	Il Piano Nazionale di Ripresa e Resilienza come acceleratore dei grandi progetti della città	1.05.01.04	Attuazione dei progetti e degli interventi connessi alle grandi opere del PNRR, mediante rispetto delle milestone e target	TP	MUNICIPIO XIV								
								TQ	MUNICIPIO XV								
		2.07	La città a basso consumo energetico	2.07.01	Target Emissioni 0	2.07.01.01	Riqualificazione ed efficientamento energetico degli edifici scolastici, palestre e laboratori anche attraverso forme di Partenariato Pubblico Privato	2.07.01.01		LG	DIPARTIMENTO COORDINAMENTO SVILUPPO INFRASTRUTTURE E MANUTENZIONE URBANA						
										TA	MUNICIPIO I						
										TB	MUNICIPIO II						
										TC	MUNICIPIO III						
										TD	MUNICIPIO IV						
										TE	MUNICIPIO V						
										TF	MUNICIPIO VI						
										TG	MUNICIPIO VII						
										TI	MUNICIPIO IX						
										TL	MUNICIPIO X						
										TM	MUNICIPIO XI						
										TN	MUNICIPIO XII						
		TO	MUNICIPIO XIII														
		TP	MUNICIPIO XIV														
		TQ	MUNICIPIO XV														
		2.10	Una comunità educante	2.10.01	Buon funzionamento e cura degli edifici scolastici	2.10.01.01	Aumento dei posti a disposizione e dell'accesso alla scuola da 0 a 6 anni	2.10.01.01		LE	DIPARTIMENTO SCUOLA, LAVORO E FORMAZIONE PROFESSIONALE						
										TA	MUNICIPIO I						
										TB	MUNICIPIO II						
										TC	MUNICIPIO III						
										TD	MUNICIPIO IV						
										TE	MUNICIPIO V						
										TF	MUNICIPIO VI						
										TG	MUNICIPIO VII						
										TH	MUNICIPIO VIII						
										TI	MUNICIPIO IX						
										TL	MUNICIPIO X						
										TM	MUNICIPIO XI						
										TN	MUNICIPIO XII						
										TO	MUNICIPIO XIII						
										TP	MUNICIPIO XIV						
										TQ	MUNICIPIO XV						
2.10.01.02	Garantire una maggiore offerta di posti negli asili nei Municipi con più carenza rispetto alla domanda									2.10.01.02		2.10.01.02		2.10.01.02		TA	MUNICIPIO I
																TB	MUNICIPIO II
		TD	MUNICIPIO IV														
		TE	MUNICIPIO V														
		TG	MUNICIPIO VII														
		TH	MUNICIPIO VIII														
		TI	MUNICIPIO IX														
		TM	MUNICIPIO XI														
TN	MUNICIPIO XII																
TO	MUNICIPIO XIII																
TP	MUNICIPIO XIV																
TQ	MUNICIPIO XV																
2.10.01.04	Intervenire per aumentare la dotazione di palestre nei plessi scolastici	2.10.01.04		2.10.01.04		2.10.01.04		LG	DIPARTIMENTO COORDINAMENTO SVILUPPO INFRASTRUTTURE E MANUTENZIONE URBANA								

Codice Missione Programma	Descrizione e Programma	Codice Linea Programmatica	Descrizione Linea Programmatica	Codice Obiettivo Strategico	Descrizione Obiettivo Strategico	Codice Obiettivo Operativo	Descrizione Obiettivo Operativo	Codice Struttura	Descrizione Struttura		
								TB	MUNICIPIO II		
								TC	MUNICIPIO III		
								TD	MUNICIPIO IV		
								TE	MUNICIPIO V		
								TF	MUNICIPIO VI		
								TG	MUNICIPIO VII		
								TH	MUNICIPIO VIII		
								TM	MUNICIPIO XI		
								TN	MUNICIPIO XII		
								TP	MUNICIPIO XIV		
								2.10.01.05	Intraprendere ogni iniziativa valida volta all'aumento dell'accesso alla scuola da 0 a 6 anni	LE	DIPARTIMENTO SCUOLA, LAVORO E FORMAZIONE PROFESSIONALE
								2.10.02.02	Monitoraggio della qualità dell'offerta e della verifica dei requisiti attraverso i Coordinamenti Pedagogici Territoriali	LE	DIPARTIMENTO SCUOLA, LAVORO E FORMAZIONE PROFESSIONALE
										TA	MUNICIPIO I
										TB	MUNICIPIO II
				TC	MUNICIPIO III						
				TD	MUNICIPIO IV						
				TE	MUNICIPIO V						
				TF	MUNICIPIO VI						
				TG	MUNICIPIO VII						
				TH	MUNICIPIO VIII						
				TI	MUNICIPIO IX						
				TL	MUNICIPIO X						
				TM	MUNICIPIO XI						
				2.10.02.03	Diffondere e implementare i servizi educativi e di istruzione per l'infanzia per innescare un circolo virtuoso a favore delle famiglie, dell'emancipazione economica delle donne	LE	DIPARTIMENTO SCUOLA, LAVORO E FORMAZIONE PROFESSIONALE				
				2.10.02.03	Garantire formazione e condizioni lavorative di qualità al personale educativo attraverso l'istituzione di un Ufficio dedicato ai coordinatori pedagogici	TA	MUNICIPIO I				
						TB	MUNICIPIO II				
						TC	MUNICIPIO III				
TD	MUNICIPIO IV										
TE	MUNICIPIO V										
TF	MUNICIPIO VI										
TG	MUNICIPIO VII										
TH	MUNICIPIO VIII										
TI	MUNICIPIO IX										
TL	MUNICIPIO X										
TM	MUNICIPIO XI										
2.10.02.05	Tenere aperte un maggior numero di scuole fuori dall'orario scolastico	TF	MUNICIPIO VI								
		TL	MUNICIPIO X								
		TN	MUNICIPIO XII								
3.08	La città capitale dell'agroalimentare	3.08.01	Roma capitale mondiale dell'agroalimentare	3.08.01.14	Individuazione e di siti adeguati alla realizzazione di agroasili	LE	DIPARTIMENTO SCUOLA, LAVORO E FORMAZIONE PROFESSIONALE				
0402	Altri ordini di istruzione non	2.07	La città a basso consumo energetico	2.07.01	Target Emissioni 0	2.07.01.01	Riqualificazione ed efficientamento energetico degli edifici	LG	DIPARTIMENTO COORDINAMENTO SVILUPPO INFRASTRUTTURE		

Codice Missione Programmata	Descrizione Programmata	Codice Linea Programmata	Descrizione Linea Programmata	Codice Obiettivo Strategico	Descrizione Obiettivo Strategico	Codice Obiettivo Operativo	Descrizione Obiettivo Operativo	Codice Struttura	Descrizione Struttura		
	universitaria						scolastici, palestre e laboratori anche attraverso forme di Partenariato Pubblico Privato		MANUTENZIONE URBANA		
									TC	MUNICIPIO III	
									TD	MUNICIPIO IV	
									TH	MUNICIPIO VIII	
									TI	MUNICIPIO IX	
		TN	MUNICIPIO XII								
		2.10	Una comunità educante	2.10.01			Buon funzionamento e cura degli edifici scolastici	2.10.01.01	Aumento dei posti a disposizione e dell'accesso alla scuola da 0 a 6 anni	TP	MUNICIPIO XIV
											2.10.01.04
				TD	MUNICIPIO IV						
				TE	MUNICIPIO V						
				TI	MUNICIPIO IX						
				TL	MUNICIPIO X						
				TM	MUNICIPIO XI						
TO	MUNICIPIO XIII										
TP	MUNICIPIO XIV										
TQ	MUNICIPIO XV										
TF	MUNICIPIO VI										
2.10.02			Diffondere e implementare i servizi educativi e di istruzione per l'infanzia per innescare un circolo virtuoso a favore delle famiglie, dell'emancipazione economica delle donne	2.10.02.05	Tenere aperte un maggior numero di scuole fuori dall'orario scolastico	TQ	MUNICIPIO XV				
0406	Servizi ausiliari all'istruzione	1.05	La città oltre sé stessa: coltivare la vocazione nazionale e cosmopolita di Roma	1.05.01	Il Piano Nazionale di Ripresa e Resilienza come acceleratore dei grandi progetti della città	1.05.01.04	Attuazione dei progetti e degli interventi connessi alle grandi opere del PNRR, mediante rispetto delle milestone e target	LE	DIPARTIMENTO SCUOLA, LAVORO E FORMAZIONE PROFESSIONALE		
				1.05.02	Giubileo 2025: Obiettivo di riqualificazione ed efficientamento della Città	1.05.02.08	Attuazione dei progetti e degli interventi connessi alle grandi opere Giubileo, mediante rispetto delle milestone e target	LE	DIPARTIMENTO SCUOLA, LAVORO E FORMAZIONE PROFESSIONALE		
		2.01	Una consiliatura costituente	2.01.01	Snellire la macchina burocratica del Campidoglio offrendo servizi efficaci efficienti e sicuri ai cittadini e alle imprese	2.01.01.05	Miglioramento dei servizi attraverso la digitalizzazione e, la semplificazione e, la formazione e l'aggiornamento dei dipendenti	LE	DIPARTIMENTO SCUOLA, LAVORO E FORMAZIONE PROFESSIONALE		
		2.10	Una comunità educante	2.10.02	Diffondere e implementare i servizi educativi e di istruzione	2.10.02.04	Servizio mensa che garantisca la qualità del	LE	DIPARTIMENTO SCUOLA, LAVORO E FORMAZIONE		



Codice Missione Programmata	Descrizione e Programma	Codice Linea Programmata	Descrizione Linea Programmata	Codice Obiettivo Strategico	Descrizione Obiettivo Strategico	Codice Obiettivo Operativo	Descrizione Obiettivo Operativo	Codice Struttura	Descrizione Struttura				
					per l'infanzia per innescare un circolo virtuoso a favore delle famiglie, dell'emancipazione economica delle donne		cibo – cibo a km 0 dalla filiera dell'Agro romano – e del servizio con il ripristino della "Commissioni Mensa"		PROFESSIONALE				
								TA	MUNICIPIO I				
								TB	MUNICIPIO II				
								TC	MUNICIPIO III				
								TD	MUNICIPIO IV				
								TE	MUNICIPIO V				
								TF	MUNICIPIO VI				
								TG	MUNICIPIO VII				
								TH	MUNICIPIO VIII				
								TI	MUNICIPIO IX				
								TL	MUNICIPIO X				
								TM	MUNICIPIO XI				
								TN	MUNICIPIO XII				
								TO	MUNICIPIO XIII				
								TP	MUNICIPIO XIV				
		TQ	MUNICIPIO XV										
		2.10.02.05	Tenere aperte un maggior numero di scuole fuori dall'orario scolastico							LE	DIPARTIMENTO SCUOLA, LAVORO E FORMAZIONE PROFESSIONALE		
										TA	MUNICIPIO I		
										TB	MUNICIPIO II		
										TC	MUNICIPIO III		
										TD	MUNICIPIO IV		
										TE	MUNICIPIO V		
		3.08.01.15	Promuovere l'utilizzo di prodotti a filiera corta nelle mense scolastiche comunali e convenzionate	3.08	La città capitale dell'agroalimentare	3.08.01	Roma capitale mondiale dell'agroalimentare			LE	DIPARTIMENTO SCUOLA, LAVORO E FORMAZIONE PROFESSIONALE		
												TA	MUNICIPIO I
												TB	MUNICIPIO II
												TC	MUNICIPIO III
												TD	MUNICIPIO IV
TE	MUNICIPIO V												

MISSIONE 05 - Tutela e valorizzazione dei beni e attività culturali

Codice Missione Programma	Descrizione Programma	Codice Linea Programmatica	Descrizione Linea Programmatica	Codice Obiettivo Strategico	Descrizione Obiettivo Strategico	Codice Obiettivo Operativo	Descrizione Obiettivo Operativo	Codice Struttura	Descrizione Struttura		
0501	Valorizzazione dei beni di interesse storico	1.05	La città oltre sé stessa: coltivare la vocazione nazionale e cosmopolita di Roma	1.05.01	Il Piano Nazionale di Ripresa e Resilienza come acceleratore dei grandi progetti della città	1.05.01.04	Attuazione dei progetti e degli interventi connessi alle grandi opere del PNRR, mediante rispetto delle milestone e target	LB	SOVRINTENDENZA CAPITOLINA		
				1.05.02	Giubileo 2025: Obiettivo di riqualificazione ed efficientamento della Città	1.05.02.08	Attuazione dei progetti e degli interventi connessi alle grandi opere Giubileo, mediante rispetto delle milestone e target	LB	SOVRINTENDENZA CAPITOLINA		
		2.05	Una città dove è facile muoversi	2.05.02	Nuovi investimenti in infrastrutture e Tecnologie	2.05.02.10	Riduzione delle barriere architettoniche per rendere accessibili le scuole, tutti i mezzi pubblici, le metropolitane e i servizi culturali a persone con disabilità	LB	SOVRINTENDENZA CAPITOLINA		
		2.09	La città del verde, del mare, dei fiumi	2.09.01	Riqualificazione e valorizzazione delle Ville Storiche, del verde e dei giardini di Roma	2.09.01.08	Ripresa e attuazione del Progetto del parco dei Fori Appia	LB	SOVRINTENDENZA CAPITOLINA		
		3.02	La città delle arti, della scienza, della creatività e del talento	3.02.01	Cultura il volano di uno sviluppo sostenibile, intelligente e inclusivo.	3.02.01.06	Sistema di governance atto ad integrare e coordinare la gestione e la fruizione di musei e aree archeologiche appartenenti a diversi soggetti (Stato, Roma Capitale, Vaticano, etc.).	LB	SOVRINTENDENZA CAPITOLINA		
						3.02.01.07	Istituire una "Unità integrata territoriale per il patrimonio culturale", che coordini l'operato di Università, CNR, Soprintendenze, Musei, Parchi e Terzo Settore con lo scopo di elaborare e valorizzare la memoria della città di Roma.	LB	SOVRINTENDENZA CAPITOLINA		
						3.02.01.08	Istituire il Museo della Storia di Roma	LB	SOVRINTENDENZA CAPITOLINA		
		0502	Attività culturali e interventi diversi nel settore culturale	1.03	La città per i giovani	1.03.01	Riqualificazione urbana e incentivi all'imprenditorialità giovanile	1.03.01.01	Programma di riqualificazione urbana per aprire spazi pubblici per municipio gestiti da giovani	TQ	MUNICIPIO XV
								1.03.01.02	Riqualificazione di piccoli spazi urbani diffusi per creare luoghi dei giovani, gestiti dai giovani (co-working, centri culturali, etc.)	TN	MUNICIPIO XII
										TQ	MUNICIPIO XV
								TC	MUNICIPIO III		



Codice Missione Programma	Descrizione Programma	Codice Linea Programmata	Descrizione Linea Programmata	Codice Obiettivo Strategico	Descrizione Obiettivo Strategico	Codice Obiettivo Operativo	Descrizione Obiettivo Operativo	Codice Struttura	Descrizione Struttura										
						1.03.01.03	Condizioni agevolate per l'occupazione di suolo pubblico di manifestazioni culturali organizzate da giovani	TO	MUNICIPIO XIII										
								TP	MUNICIPIO XIV										
								TQ	MUNICIPIO XV										
		1.05	La città oltre sé stessa: coltivare la vocazione nazionale e cosmopolita di Roma	1.05.01	Il Piano Nazionale di Ripresa e Resilienza come acceleratore dei grandi progetti della città	1.05.01.04	Attuazione dei progetti e degli interventi connessi alle grandi opere del PNRR, mediante rispetto delle milestone e target	1.05.01.04	Attuazione dei progetti e degli interventi connessi alle grandi opere del PNRR, mediante rispetto delle milestone e target	LC	DIPARTIMENTO ATTIVITA' CULTURALI								
										TM	MUNICIPIO XI								
				1.05.02	Giubileo 2025: Obiettivo di riqualificazione ed efficientamento della Città	1.05.02.02	Restauro e valorizzazione del patrimonio artistico e culturale	1.05.02.02	Restauro e valorizzazione del patrimonio artistico e culturale	1.05.02.02	Restauro e valorizzazione del patrimonio artistico e culturale	LB	SOVRINTENDENZA CAPITOLINA						
												LC	DIPARTIMENTO ATTIVITA' CULTURALI						
		2.01	Una consiliatura costituente	2.01.01	Snellire la macchina burocratica del Campidoglio offrendo servizi efficaci efficienti e sicuri ai cittadini e alle imprese	2.01.01.02	Potenziare autonomia dei Municipi: legare autonomia e responsabilità assegnando ai Municipi la gestione dei servizi di prossimità: educativi, culturali, sociali, sportivi e ricreativi, la manutenzione del verde pubblico, la pulizia delle strade, gli sportelli per cittadini e commercianti	2.01.01.02	Potenziare autonomia dei Municipi: legare autonomia e responsabilità assegnando ai Municipi la gestione dei servizi di prossimità: educativi, culturali, sociali, sportivi e ricreativi, la manutenzione del verde pubblico, la pulizia delle strade, gli sportelli per cittadini e commercianti	LC	DIPARTIMENTO ATTIVITA' CULTURALI								
										LB	SOVRINTENDENZA CAPITOLINA								
										2.01.01.05	Miglioramento dei servizi attraverso la digitalizzazione, la semplificazione, la formazione e l'aggiornamento dei dipendenti	2.01.01.05	Miglioramento dei servizi attraverso la digitalizzazione, la semplificazione, la formazione e l'aggiornamento dei dipendenti	2.01.01.05	Miglioramento dei servizi attraverso la digitalizzazione, la semplificazione, la formazione e l'aggiornamento dei dipendenti	2.01.01.05	Miglioramento dei servizi attraverso la digitalizzazione, la semplificazione, la formazione e l'aggiornamento dei dipendenti	LC	DIPARTIMENTO ATTIVITA' CULTURALI
																		LB	SOVRINTENDENZA CAPITOLINA
										2.01.01.06	Interventi volti alla sicurezza, semplificazione dei processi/procedimenti, all'incremento delle misure di trasparenza e di prevenzione della corruzione nonché protezione dei dati	2.01.01.06	Interventi volti alla sicurezza, semplificazione dei processi/procedimenti, all'incremento delle misure di trasparenza e di prevenzione della corruzione nonché protezione dei dati	2.01.01.06	Interventi volti alla sicurezza, semplificazione dei processi/procedimenti, all'incremento delle misure di trasparenza e di prevenzione della corruzione nonché protezione dei dati	2.01.01.06	Interventi volti alla sicurezza, semplificazione dei processi/procedimenti, all'incremento delle misure di trasparenza e di prevenzione della corruzione nonché protezione dei dati	LC	DIPARTIMENTO ATTIVITA' CULTURALI
																		LM	DIPARTIMENTO TUTELA AMBIENTALE
										2.01.01.11	Specifiche Direttive degli "Organi di indirizzo politico di riferimento"	2.01.01.11	Specifiche Direttive degli "Organi di indirizzo politico di riferimento"	2.01.01.11	Specifiche Direttive degli "Organi di indirizzo politico di riferimento"	2.01.01.11	Specifiche Direttive degli "Organi di indirizzo politico di riferimento"	AA	GABINETTO DEL SINDACO
		2.02	Una rinnovata governance societaria	2.02.01	Indirizzo strategico e controllo operativo delle Società Partecipate	2.02.01.03	Revisione dei contratti di servizio volta all'ottimizzazione dei servizi richiesti dall'esercizio delle funzioni su base territoriale	2.02.01.03	Revisione dei contratti di servizio volta all'ottimizzazione dei servizi richiesti dall'esercizio delle funzioni su base territoriale	LB	SOVRINTENDENZA CAPITOLINA								
LC	DIPARTIMENTO ATTIVITA' CULTURALI																		
2.05	Una città dove è facile muoversi	2.05.02	Nuovi investimenti in infrastrutture e Tecnologie	2.05.02.10	Riduzione delle barriere architettoniche per rendere accessibili le scuole, tutti i mezzi pubblici, le metropolitane e i	2.05.02.10	Riduzione delle barriere architettoniche per rendere accessibili le scuole, tutti i mezzi pubblici, le metropolitane e i	LB	SOVRINTENDENZA CAPITOLINA										
								LC	DIPARTIMENTO ATTIVITA' CULTURALI										



Codice Missione Programma	Descrizione Programma	Codice Linea Programmata	Descrizione Linea Programmata	Codice Obiettivo Strategico	Descrizione Obiettivo Strategico	Codice Obiettivo Operativo	Descrizione Obiettivo Operativo	Codice Struttura	Descrizione Struttura
							servizi culturali a persone con disabilità		
		2.06	La città unita, dalle periferie al centro	2.06.01	Roma in 15 minuti, Città Policentrica	2.06.01.06	Sviluppo di spazi di incontro e socialità in ogni municipio per la cultura, l'economia, l'innovazione	TA	MUNICIPIO I
								TG	MUNICIPIO VII
								TP	MUNICIPIO XIV
								TQ	MUNICIPIO XV
		2.08	La città della manutenzione intelligente e dei servizi digitali	2.08.01	Ottimizzazione dell'user experience dei servizi digitali offerti ai city user (cittadini, imprese, pendolari, turisti, etc)	2.08.01.01	Standardizzazione dei processi interni all'Amministrazione volti al miglioramento dei servizi offerti ai city user	LC	DIPARTIMENTO ATTIVITA' CULTURALI
		2.09	La città del verde, del mare, dei fiumi	2.09.01	Riqualificazione e valorizzazione delle Ville Storiche, del verde e dei giardini di Roma	2.09.01.05	Valorizzazione delle Ville Storiche attraverso la costituzione di una apposita U.O. e delle figure dei Curatori responsabili, con il compito di coordinare tutti gli interventi di cura e riqualificazione di Villa Flora, il più importante esempio di verde storico del quartiere Portuense che nel 1978 la Villa fu acquisita dal Comune di Roma. L'area, oggetto di insediamenti abitativi e produttivi a partire dal XVII secolo, è nota nei documenti ottocenteschi e novecenteschi come Villa Signorini. È costituita da un casino nobile, di forme eclettiche ispirate a modelli neomedioevali e neorinascimentali, con torre provvista di bifore e merli, appoggiata su un corpo di fabbrica di due piani, a pianta quadrangolare, con balcone al primo piano, poggiante su colonne, sul prospetto principale. Di notevole pregio è il parco, costituito da un lungo viale, fiancheggiato da cipressi, che sale dalla via Portuense alla sommità dell'altura, dove sono gli edifici; le pendici sulla sinistra presentano numerosi esemplari di pini e di altre essenze tipiche della flora romana; sulla	LB	SOVRINTENDENZA CAPITOLINA



Codice Missione Programma	Descrizione Programma	Codice Linea Programmatica	Descrizione Linea Programmatica	Codice Obiettivo Strategico	Descrizione Obiettivo Strategico	Codice Obiettivo Operativo	Descrizione Obiettivo Operativo	Codice Struttura	Descrizione Struttura
							destra alla fine del viale è una fontana con bacino circolare.		
		3.02	La città delle arti, della scienza, della creatività e del talento	3.02.01	Cultura il volano di uno sviluppo sostenibile, intelligente e inclusivo.	3.02.01.01	Creazione del «Consiglio della Cultura di Roma» e Collaborazione sistematica con i Municipi per favorire un decentramento culturale di qualità	LC	DIPARTIMENTO ATTIVITA' CULTURALI
						3.02.01.02	Inclusione piena della società civile nelle politiche culturali	LC	DIPARTIMENTO ATTIVITA' CULTURALI
						3.02.01.06	Sistema di governance atto ad integrare e coordinare la gestione e la fruizione di musei e aree archeologiche appartenenti a diversi soggetti (Stato, Roma Capitale, Vaticano, etc.).	LB	SOVRINTENDENZA CAPITOLINA
						3.02.01.09	Attuazione Convenzione di Faro e Carta di Roma: cultura e patrimonio culturale come	LB	SOVRINTENDENZA CAPITOLINA

Codice Missione Programma	Descrizione Programma	Codice Linea Programmatica	Descrizione Linea Programmatica	Codice Obiettivo Strategico	Descrizione Obiettivo Strategico	Codice Obiettivo Operativo	Descrizione Obiettivo Operativo	Codice Struttura	Descrizione Struttura
							fondamenti della cittadinanza		
						3.02.01.10	Creazione di centri culturali sui territori nel quadro degli interventi di rigenerazione urbana	TA	MUNICIPIO I
								TB	MUNICIPIO II
								TC	MUNICIPIO III
								TD	MUNICIPIO IV
								TE	MUNICIPIO V
								TF	MUNICIPIO VI
								TG	MUNICIPIO VII
								TH	MUNICIPIO VIII
								TI	MUNICIPIO IX
								TL	MUNICIPIO X
								TM	MUNICIPIO XI
								TN	MUNICIPIO XII
								TO	MUNICIPIO XIII
								TP	MUNICIPIO XIV
								TQ	MUNICIPIO XV
						3.02.01.12	Completamento del polo delle Arti già previsto nell'ex Mattatoio composto dal Macro, dall'Università di Roma Tre e dall'Accademia di belle Arti	LB	SOVRINTENDENZA CAPITOLINA
						3.02.01.13	Sostegno all'Impresa culturale di Teatri e Cinema	LC	DIPARTIMENTO ATTIVITA' CULTURALI
						3.02.01.15	Valorizzazione dell'Estate Romana in tutti i quartieri	LC	DIPARTIMENTO ATTIVITA' CULTURALI
								TA	MUNICIPIO I
								TC	MUNICIPIO III
								TF	MUNICIPIO VI
								TG	MUNICIPIO VII
								TH	MUNICIPIO VIII
								TL	MUNICIPIO X
								TN	MUNICIPIO XII
								TO	MUNICIPIO XIII
								TQ	MUNICIPIO XV
		4.06	La città dello sport e degli impianti diffusi	4.06.01	Si vuole garantire il diritto allo sport per tutte le persone senza differenza di età, di condizione fisica, di genere, di condizione economica	4.06.01.03	Creazione in tutta la città di aree per l'Atletica e lo sport di base e dotazione di un impianto sportivo al chiuso per il Basket e il Volley di alto livello	TG	MUNICIPIO VII
						4.06.01.04	Valorizzare in chiave sportiva i luoghi all'aperto	TE	MUNICIPIO V
						4.06.01.06	Sportello unico per l'ottenimento di permessi e autorizzazioni per l'organizzazione di eventi e attività sportive	TA	MUNICIPIO I
								TC	MUNICIPIO III
								TE	MUNICIPIO V
								TF	MUNICIPIO VI
								TI	MUNICIPIO IX
						4.06.01.07	Decentramento ai Municipi nei processi di integrazione dello sport con le politiche scolastiche, sociali, sanitarie	TA	MUNICIPIO I
								TE	MUNICIPIO V
								TF	MUNICIPIO VI
								TG	MUNICIPIO VII

MISSIONE 06 - Politiche giovanili, sport e tempo libero

Codice Missione Programma	Descrizione Programma	Codice Linea Programmata	Descrizione Linea Programmata	Codice Obiettivo Strategico	Descrizione Obiettivo Strategico	Codice Obiettivo Operativo	Descrizione Obiettivo Operativo	Codice Struttura	Descrizione Struttura
0601	Sport e tempo libero	1.02	La città per le donne	1.02.01	Pari opportunità nel mondo del Lavoro e nello Sport	1.02.01.02	Promozione della cultura d'impresa e supporto alla creazione di imprese femminili	TF	MUNICIPIO VI
						1.02.01.05	Parità di genere nello sport	LZ	DIPARTIMENTO GRANDI EVENTI, SPORT, TURISMO E MODA
		1.03	La città per i giovani	1.03.01	Riqualificazione urbana e incentivi all'imprenditorialità giovanile	1.03.01.01	Programma di riqualificazione urbana per aprire spazi pubblici per municipio gestiti da giovani	TC	MUNICIPIO III
		1.05	La città oltre sé stessa: coltivare la vocazione nazionale e cosmopolita di Roma	1.05.01	Il Piano Nazionale di Ripresa e Resilienza come acceleratore dei grandi progetti della città	1.05.01.04	Attuazione dei progetti e degli interventi connessi alle grandi opere del PNRR, mediante rispetto delle milestone e target	LZ	DIPARTIMENTO GRANDI EVENTI, SPORT, TURISMO E MODA
		2.01	Una consiliatura costituente	2.01.01	Snellire la macchina burocratica del Campidoglio offrendo servizi efficaci efficienti e sicuri ai cittadini e alle imprese	2.01.01.02	Potenziare autonomia dei Municipi: legare autonomia e responsabilità assegnando ai Municipi la gestione dei servizi di prossimità: educativi, culturali, sociali, sportivi e ricreativi, la manutenzione del verde pubblico, la pulizia delle strade, gli sportelli per cittadini e commercianti	LZ	DIPARTIMENTO GRANDI EVENTI, SPORT, TURISMO E MODA
						2.01.01.06	Interventi volti alla sicurezza, semplificazione dei processi/procedimenti, all'incremento delle misure di trasparenza e di prevenzione della corruzione nonché protezione dei dati	LZ	DIPARTIMENTO GRANDI EVENTI, SPORT, TURISMO E MODA
		2.06	La città unita, dalle periferie al centro	2.06.01	Roma in 15 minuti, Città Policentrica	2.06.01.06	Sviluppo di spazi di incontro e socialità in ogni municipio per la cultura, l'economia, l'innovazione	TE	MUNICIPIO V
		2.08	La città della manutenzione intelligente e dei servizi digitali	2.08.01	Ottimizzazione dell'user experience dei servizi digitali offerti ai city user (cittadini, imprese, pendolari, turisti, etc)	2.08.01.01	Standardizzazione dei processi interni all'Amministrazione volti al miglioramento dei servizi offerti ai city user	LZ	DIPARTIMENTO GRANDI EVENTI, SPORT, TURISMO E MODA
		2.09	La città del verde, del mare, dei fiumi	2.09.01	Riqualificazione e valorizzazione delle Ville Storiche, del verde e dei giardini di Roma	2.09.01.06	Realizzazione, all'interno di aree ludiche, percorsi e aree per lo sport, servizi igienici e punti ristoro	LZ	DIPARTIMENTO GRANDI EVENTI, SPORT, TURISMO E MODA

Codice Missione Programma	Descrizione Programma	Codice Linea Programmata	Descrizione Linea Programmata	Codice Obiettivo Strategico	Descrizione Obiettivo Strategico	Codice Obiettivo Operativo	Descrizione Obiettivo Operativo	Codice Struttura	Descrizione Struttura				
		4.06	La città dello sport e degli impianti diffusi	4.06.01	Si vuole garantire il diritto allo sport per tutte le persone senza differenza di età, di condizione fisica, di genere, di condizione economica	4.06.01.01	Sostegno all'associazionismo : gli stati generali dello sport	LZ	DIPARTIMENTO GRANDI EVENTI, SPORT, TURISMO E MODA				
						4.06.01.02	Sostegno a grandi eventi e manifestazioni sia locali che nazionali e internazionali	LZ	DIPARTIMENTO GRANDI EVENTI, SPORT, TURISMO E MODA				
						4.06.01.03	Creazione in tutta la città di aree per l'Atletica e lo sport di base e dotazione di un impianto sportivo al chiuso per il Basket e il Volley di alto livello					LG	DIPARTIMENTO COORDINAMENTO SVILUPPO INFRASTRUTTURE E MANUTENZIONE URBANA
												LZ	DIPARTIMENTO GRANDI EVENTI, SPORT, TURISMO E MODA
												TB	MUNICIPIO II
												TC	MUNICIPIO III
												TD	MUNICIPIO IV
												TE	MUNICIPIO V
												TH	MUNICIPIO VIII
												TM	MUNICIPIO XI
												TN	MUNICIPIO XII
												TO	MUNICIPIO XIII
						TP	MUNICIPIO XIV						
						TQ	MUNICIPIO XV						
						4.06.01.04	Valorizzare in chiave sportiva i luoghi all'aperto					LZ	DIPARTIMENTO GRANDI EVENTI, SPORT, TURISMO E MODA
												TB	MUNICIPIO II
												TC	MUNICIPIO III
												TD	MUNICIPIO IV
												TE	MUNICIPIO V
												TG	MUNICIPIO VII
												TH	MUNICIPIO VIII
												TI	MUNICIPIO IX
												TL	MUNICIPIO X
		TM	MUNICIPIO XI										
		TN	MUNICIPIO XII										
		TO	MUNICIPIO XIII										
		TP	MUNICIPIO XIV										
		TQ	MUNICIPIO XV										
		4.06.01.05						LG	DIPARTIMENTO COORDINAMENTO SVILUPPO INFRASTRUTTURE E MANUTENZIONE URBANA				
								LZ	DIPARTIMENTO GRANDI EVENTI, SPORT, TURISMO E MODA				
		4.06.01.06						LZ	DIPARTIMENTO GRANDI EVENTI, SPORT, TURISMO E MODA				
								TB	MUNICIPIO II				
								TD	MUNICIPIO IV				
								TE	MUNICIPIO V				
								TG	MUNICIPIO VII				
								TL	MUNICIPIO X				
								TM	MUNICIPIO XI				
								TN	MUNICIPIO XII				
								TO	MUNICIPIO XIII				
		TP	MUNICIPIO XIV										
		TQ	MUNICIPIO XV										



Codice Missione Programma	Descrizione Programma	Codice Linea Programmatica	Descrizione Linea Programmatica	Codice Obiettivo Strategico	Descrizione Obiettivo Strategico	Codice Obiettivo Operativo	Descrizione Obiettivo Operativo	Codice Struttura	Descrizione Struttura
						4.06.01.07	Decentramento ai Municipi nei processi di integrazione dello sport con le politiche scolastiche, sociali, sanitarie	TB	MUNICIPIO II
								TC	MUNICIPIO III
								TD	MUNICIPIO IV
								TE	MUNICIPIO V
								TH	MUNICIPIO VIII
								TI	MUNICIPIO IX
								TL	MUNICIPIO X
								TM	MUNICIPIO XI
								TN	MUNICIPIO XII
								TO	MUNICIPIO XIII
							TP	MUNICIPIO XIV	
							TQ	MUNICIPIO XV	
0602	Giovani	1.03	La città per i giovani	1.03.03	Partecipazione attiva dei Giovani alle iniziative della Città	1.03.03.01	Sostegno alle migliori idee degli under 35 per progetti per Roma	AA	GABINETTO DEL SINDACO

MISSIONE 07 - Turismo

Codice Missione Programmata	Descrizione Programma	Codice Linea Programmata	Descrizione Linea Programmata	Codice Obiettivo Strategico	Descrizione Obiettivo Strategico	Codice Obiettivo Operativo	Descrizione Obiettivo Operativo	Codice Struttura	Descrizione Struttura
0701	Sviluppo e valorizzazione del turismo	1.05	La città oltre sé stessa: coltivare la vocazione nazionale e cosmopolita di Roma	1.05.01	Il Piano Nazionale di Ripresa e Resilienza come acceleratore dei grandi progetti della città	1.05.01.04	Attuazione dei progetti e degli interventi connessi alle grandi opere del PNRR, mediante rispetto delle milestone e target	LZ	DIPARTIMENTO GRANDI EVENTI, SPORT, TURISMO E MODA
				1.05.02	Giubileo 2025: Obiettivo di riqualificazione e ed efficientamento della Città	1.05.02.04	Nuovi strumenti di gestione e monitoraggio dei flussi turistici	LZ	DIPARTIMENTO GRANDI EVENTI, SPORT, TURISMO E MODA
						1.05.02.08	Attuazione dei progetti e degli interventi connessi alle grandi opere Giubileo, mediante rispetto delle milestone e target	LZ	DIPARTIMENTO GRANDI EVENTI, SPORT, TURISMO E MODA
		2.01	Una consiliatura costituente	2.01.01	Snellire la macchina burocratica del Campidoglio offrendo servizi efficaci e sicuri ai cittadini e alle imprese	2.01.01.05	Miglioramento dei servizi attraverso la digitalizzazione, la semplificazione, la formazione e l'aggiornamento dei dipendenti	LZ	DIPARTIMENTO GRANDI EVENTI, SPORT, TURISMO E MODA
						2.01.01.06	Interventi volti alla sicurezza, semplificazione dei processi/procedimenti, all'incremento delle misure di trasparenza e di prevenzione della corruzione nonché protezione dei dati	LZ	DIPARTIMENTO GRANDI EVENTI, SPORT, TURISMO E MODA
		2.08	La città della manutenzione intelligente e dei servizi digitali	2.08.01	Ottimizzazione e dell'user experience dei servizi digitali offerti ai city user (cittadini, imprese, pendolari, turisti, etc)	2.08.01.01	Standardizzazione dei processi interni all'Amministrazione volti al miglioramento dei servizi offerti ai city user	LZ	DIPARTIMENTO GRANDI EVENTI, SPORT, TURISMO E MODA
		2.09	La città del verde, del mare, dei fiumi	2.09.02	Valorizzazione e del Mare e dei Fiumi di Roma	2.09.02.03	Piano di utilizzazione degli arenili di Roma col 50% a fruizione pubblica, diversificando l'offerta turistico balneare, rilanciando le spiagge libere e superando il «lungomuro» per recuperare le visuali del mare	LZ	DIPARTIMENTO GRANDI EVENTI, SPORT, TURISMO E MODA
		3.05	Turismo: una risorsa per tutta la città	3.05.01	Migliorare l'offerta turistica valorizzando tutti i quartieri di Roma	3.05.01.01	Creazione della Destination Management Organisation e nuova strategia di promozione della destinazione Roma	LZ	DIPARTIMENTO GRANDI EVENTI, SPORT, TURISMO E MODA
						3.05.01.03	Patto con le altre grandi città della cultura a partire da Firenze e Napoli per favorire un turismo culturale integrato	LZ	DIPARTIMENTO GRANDI EVENTI, SPORT, TURISMO E MODA



Codice Missione Programmata	Descrizione Programma	Codice Linea Programmata	Descrizione Linea Programmata	Codice Obiettivo Strategico	Descrizione Obiettivo Strategico	Codice Obiettivo Operativo	Descrizione Obiettivo Operativo	Codice Struttura	Descrizione Struttura
						3.05.01.04	Apertura di uno sportello dedicato a imprenditori del turismo	LZ	DIPARTIMENTO GRANDI EVENTI, SPORT, TURISMO E MODA
						3.05.01.05	Potenziamento e investimento sul Convention Bureau Roma e Lazio	LZ	DIPARTIMENTO GRANDI EVENTI, SPORT, TURISMO E MODA
						3.05.01.09	Promuovere il turismo dello shopping con iniziative legate al Made in Italy e presenti dal centro alla periferia, puntando su prodotti ad alto contenuto creativo e di artigianato locale.	LZ	DIPARTIMENTO GRANDI EVENTI, SPORT, TURISMO E MODA
		3.07	La città della Moda	3.07.01	Roma Capitale della Moda	3.07.01.01	Rilancio del settore della moda attraverso l'organizzazione di manifestazioni e grandi eventi dedicati e la valorizzazione e digitalizzazione della memoria storica della moda romana.	LZ	DIPARTIMENTO GRANDI EVENTI, SPORT, TURISMO E MODA
		4.06	La città dello sport e degli impianti diffusi	4.06.01	Si vuole garantire il diritto allo sport per tutte le persone senza differenza di età, di condizione fisica, di genere, di condizione economica	4.06.01.02	Sostegno a grandi eventi e manifestazioni sia locali che nazionali e internazionali	LZ	DIPARTIMENTO GRANDI EVENTI, SPORT, TURISMO E MODA

MISSIONE 08 - Assetto del territorio ed edilizia abitativa

Codice Missione Programma	Descrizione Programma	Codice Linea Programmata	Descrizione Linea Programmata	Codice Obiettivo Strategico	Descrizione Obiettivo Strategico	Codice Obiettivo Operativo	Descrizione Obiettivo Operativo	Codice Struttura	Descrizione Struttura
0801	Urbanistica e assetto del territorio	1.03	La città per i giovani	1.03.01	Riqualificazione urbana e incentivi all'imprenditorialità giovanile	1.03.01.01	Programma di riqualificazione urbana per aprire spazi pubblici per municipio gestiti da giovani	LF	DIPARTIMENTO PROGRAMMAZIONE E ATTUAZIONE URBANISTICA
						1.03.01.02	Riqualificazione di piccoli spazi urbani diffusi per creare luoghi dei giovani, gestiti dai giovani (co-working, centri culturali, etc.)	LG	DIPARTIMENTO COORDINAMENTO SVILUPPO INFRASTRUTTURE E MANUTENZIONE URBANA
		1.05	La città oltre sé stessa: coltivare la vocazione nazionale e cosmopolita di Roma	1.05.01	Il Piano Nazionale di Ripresa e Resilienza come acceleratore dei grandi progetti della città	1.05.01.04	Attuazione dei progetti e degli interventi connessi alle grandi opere del PNRR, mediante rispetto delle milestone e target	LF	DIPARTIMENTO PROGRAMMAZIONE E ATTUAZIONE URBANISTICA
						1.05.02.01	Supporto alla Società preposta alla gestione del Giubileo 2025	LF	DIPARTIMENTO PROGRAMMAZIONE E ATTUAZIONE URBANISTICA
						1.05.02.08	Attuazione dei progetti e degli interventi connessi alle grandi opere Giubileo, mediante rispetto delle milestone e target	LF	DIPARTIMENTO PROGRAMMAZIONE E ATTUAZIONE URBANISTICA
						1.05.03.01	Costituzione di una struttura per favorire la partecipazione di Roma Capitale al processo di candidatura EXPO 2030	LF	DIPARTIMENTO PROGRAMMAZIONE E ATTUAZIONE URBANISTICA
						2.01.01.05	Miglioramento dei servizi attraverso la digitalizzazione, la semplificazione, la formazione e l'aggiornamento dei dipendenti	LF	DIPARTIMENTO PROGRAMMAZIONE E ATTUAZIONE URBANISTICA
		2.01	Una consiliatura costituente	2.01.01	Snellire la macchina burocratica del Campidoglio offrendo servizi efficaci efficienti e sicuri ai cittadini e alle imprese	2.01.01.06	Interventi volti alla sicurezza, semplificazione dei processi/procedure, all'incremento delle misure di trasparenza e di prevenzione della corruzione nonché protezione dei dati	LF	DIPARTIMENTO PROGRAMMAZIONE E ATTUAZIONE URBANISTICA
						LN	DIPARTIMENTO SVILUPPO ECONOMICO ED ATTIVITA' PRODUTTIVE		
						2.01.01.11	Specifiche Direttive degli "Organi di indirizzo politico di riferimento"	LB	SOVRINTENDENZA CAPITOLINA
				2.01.02	Razionalizzazione ed efficientamento delle risorse finanziarie capitoline	2.01.02.07	Quantificazione e verifica delle varie componenti del Fondo passività potenziali da accantonare nel Bilancio di previsione triennale, con particolare riferimento al Fondo contenzioso.	LF	DIPARTIMENTO PROGRAMMAZIONE E ATTUAZIONE URBANISTICA

Codice Missione Programma	Descrizione Programma	Codice Linea Programmata	Descrizione Linea Programmata	Codice Obiettivo Strategico	Descrizione Obiettivo Strategico	Codice Obiettivo Operativo	Descrizione Obiettivo Operativo	Codice Struttura	Descrizione Struttura	
		2.02	Una rinnovata governance societaria	2.02.01	Indirizzo strategico e controllo operativo delle Società Partecipate	2.02.01.03	Revisione dei contratti di servizio volta all'ottimizzazione dei servizi richiesti dall'esercizio delle funzioni su base territoriale	LF	DIPARTIMENTO PROGRAMMAZIONE E ATTUAZIONE URBANISTICA	
		2.05	Una città dove è facile muoversi	2.05.02	Nuovi investimenti in infrastrutture e Tecnologie	2.05.02.02	Migliorare l'accessibilità ai servizi pubblici e la sicurezza stradale	TD	MUNICIPIO IV	
	TE							MUNICIPIO V		
	TF							MUNICIPIO VI		
	TN							MUNICIPIO XII		
	TO							MUNICIPIO XIII		
							TP	MUNICIPIO XIV		
							TQ	MUNICIPIO XV		
		2.05	Una città dove è facile muoversi	2.05.02	Nuovi investimenti in infrastrutture e Tecnologie	2.05.02.06	"Cura del ferro", sistema integrato di ferrovie, metropolitane e rete tranviaria con stazioni trasformate in hub dell'intermodalità	LF	DIPARTIMENTO PROGRAMMAZIONE E ATTUAZIONE URBANISTICA	
		2.05	Una città dove è facile muoversi	2.05.02	Nuovi investimenti in infrastrutture e Tecnologie	2.05.02.12	Riuso degli spazi pubblici (edifici)	LF	DIPARTIMENTO PROGRAMMAZIONE E ATTUAZIONE URBANISTICA	
		2.05	Una città dove è facile muoversi	2.05.02	Nuovi investimenti in infrastrutture e Tecnologie	2.05.02.13	Definizione ambiti territoriali art. 3 L.R. 7/2017	LF	DIPARTIMENTO PROGRAMMAZIONE E ATTUAZIONE URBANISTICA	
		2.06	La città unita, dalle periferie al centro	2.06.01	Roma in 15 minuti, Città Policentrica	2.06.01.03	Snellimento delle normative del Piano Regolatore generale	LF	DIPARTIMENTO PROGRAMMAZIONE E ATTUAZIONE URBANISTICA	
	2.06.01.07							Progettazione e Realizzazione di nuove aree verdi di prossimità in tutti i Municipi	LF	DIPARTIMENTO PROGRAMMAZIONE E ATTUAZIONE URBANISTICA
	2.06.01.08							Nuova politica abitativa attraverso il completamento delle opere di urbanistica mancanti nei «quartieri incompiuti»	LF	DIPARTIMENTO PROGRAMMAZIONE E ATTUAZIONE URBANISTICA
								LG	DIPARTIMENTO COORDINAMENTO SVILUPPO INFRASTRUTTURE E MANUTENZIONE URBANA	
		2.07	La città a basso consumo energetico	2.07.01	Target Emissioni 0	2.07.01.02	Razionalizzazione e Efficientamento Energetico delle sedi di Roma Capitale anche attraverso la realizzazione di nuove sedi di Near Working e Co-Working anche attraverso forme di Partenariato Pubblico Privato	LF	DIPARTIMENTO PROGRAMMAZIONE E ATTUAZIONE URBANISTICA	
								2.07.01.03	Riqualficazione ed efficientamento energetico degli edifici adibiti a edilizia residenziale pubblica anche attraverso forme di Partenariato Pubblico Privato	LF

Codice Missione Programma	Descrizione Programma	Codice Linea Programmata	Descrizione Linea Programmata	Codice Obiettivo Strategico	Descrizione Obiettivo Strategico	Codice Obiettivo Operativo	Descrizione Obiettivo Operativo	Codice Struttura	Descrizione Struttura
						2.07.01.05	Efficientamento energetico, sviluppo economico e inclusione sociale nelle periferie attraverso i Piani urbani Integrati (PUI)	LG	DIPARTIMENTO COORDINAMENTO SVILUPPO INFRASTRUTTURE E MANUTENZIONE URBANA
		2.08	La città della manutenzione intelligente e dei servizi digitali	2.08.01	Ottimizzazione dell'user experience dei servizi digitali offerti ai city user (cittadini, imprese, pendolari, turisti, etc)	2.08.01.01	Standardizzazione dei processi interni all'Amministrazione volti al miglioramento dei servizi offerti ai city user	LF	DIPARTIMENTO PROGRAMMAZIONE E ATTUAZIONE URBANISTICA
		2.09	La città del verde, del mare, dei fiumi	2.09.02	Valorizzazione del Mare e dei Fiumi di Roma	2.09.02.03	Piano di utilizzazione degli arenili di Roma col 50% a fruizione pubblica, diversificando l'offerta turistico balneare, rilanciando le spiagge libere e superando il «lungomuro» per recuperare le visuali del mare	LF	DIPARTIMENTO PROGRAMMAZIONE E ATTUAZIONE URBANISTICA
						2.09.02.06	Definizione di alcuni grandi ambiti territoriali di Rigenerazione Urbana Integrata per le aree limitrofe ai fiumi	LF	DIPARTIMENTO PROGRAMMAZIONE E ATTUAZIONE URBANISTICA
		3.02	La città delle arti, della scienza, della creatività e del talento	3.02.01	Cultura il volano di uno sviluppo sostenibile, intelligente e inclusivo.	3.02.01.10	Creazione di centri culturali sui territori nel quadro degli interventi di rigenerazione urbana	LF	DIPARTIMENTO PROGRAMMAZIONE E ATTUAZIONE URBANISTICA
						3.02.01.11	Rilancio di Cinecittà	LF	DIPARTIMENTO PROGRAMMAZIONE E ATTUAZIONE URBANISTICA
		3.03	La città dell'università, della ricerca, dell'innovazione, dell'impresa	3.03.02	Nascita, concentrazione e rafforzamento di ecosistemi dell'innovazione: non solo smart city, ma anche knowledge city	3.03.02.04	Creazione di una rete di spazi di co-working diffusi	LF	DIPARTIMENTO PROGRAMMAZIONE E ATTUAZIONE URBANISTICA
								LG	DIPARTIMENTO COORDINAMENTO SVILUPPO INFRASTRUTTURE E MANUTENZIONE URBANA
								TM	MUNICIPIO XI
		4.05	La città in cui abitare tutti	4.05.01	Garantire il diritto fondamentale all'abitare favorendo l'integrazione funzionale tra le politiche abitative e le politiche sociali	4.05.01.03	Progetti innovativi per l'edilizia residenziale pubblica ed il social housing	LF	DIPARTIMENTO PROGRAMMAZIONE E ATTUAZIONE URBANISTICA
								LG	DIPARTIMENTO COORDINAMENTO SVILUPPO INFRASTRUTTURE E MANUTENZIONE URBANA

Codice Missione Programma	Descrizione Programma	Codice Linea Programmata	Descrizione Linea Programmata	Codice Obiettivo Strategico	Descrizione Obiettivo Strategico	Codice Obiettivo Operativo	Descrizione Obiettivo Operativo	Codice Struttura	Descrizione Struttura
		4.06	La città dello sport e degli impianti diffusi	4.06.01	Si vuole garantire il diritto allo sport per tutte le persone senza differenza di età, di condizione fisica, di genere, di condizione economica	4.06.01.03	Creazione in tutta la città di aree per l'Atletica e lo sport di base e dotazione di un impianto sportivo al chiuso per il Basket e il Volley di alto livello	LF	DIPARTIMENTO PROGRAMMAZIONE E ATTUAZIONE URBANISTICA
						4.06.01.05	Sostegno alle società Roma e Lazio per la realizzazione dei loro stadi di proprietà	LF	DIPARTIMENTO PROGRAMMAZIONE E ATTUAZIONE URBANISTICA
0802	Edilizia residenziale e pubblica e locale e piani di edilizia economico-popolare	1.03	La città per i giovani	1.03.01	Riqualificazione urbana e incentivi all'imprenditorialità giovanile	1.03.01.01	Programma di riqualificazione urbana per aprire spazi pubblici per municipio gestiti da giovani	LF	DIPARTIMENTO PROGRAMMAZIONE E ATTUAZIONE URBANISTICA
		2.01	Una consiliatura costituente	2.01.01	Snellire la macchina burocratica del Campidoglio offrendo servizi efficaci efficienti e sicuri ai cittadini e alle imprese	2.01.01.05	Miglioramento dei servizi attraverso la digitalizzazione, la semplificazione, la formazione e l'aggiornamento dei dipendenti	LF	DIPARTIMENTO PROGRAMMAZIONE E ATTUAZIONE URBANISTICA
		2.06	La città unita, dalle periferie al centro	2.06.01	Roma in 15 minuti, Città Policentrica	2.06.01.08	Nuova politica abitativa attraverso il completamento delle opere di urbanistica mancanti nei «quartieri incompiuti»	LF	DIPARTIMENTO PROGRAMMAZIONE E ATTUAZIONE URBANISTICA
		2.08	La città della manutenzione intelligente e dei servizi digitali	2.08.01	Ottimizzazione dell'experience dei servizi digitali offerti ai city user (cittadini, imprese, pendolari, turisti, etc)	2.08.01.01	Standardizzazione dei processi interni all'Amministrazione volti al miglioramento dei servizi offerti ai city user	LF	DIPARTIMENTO PROGRAMMAZIONE E ATTUAZIONE URBANISTICA

MISSIONE 09 - Sviluppo sostenibile e tutela del territorio e dell'ambiente

Codice Missione Programma	Descrizione Programma	Codice Linea Programmatica	Descrizione Linea Programmatica	Codice Obiettivo Strategico	Descrizione Obiettivo Strategico	Codice Obiettivo Operativo	Descrizione Obiettivo Operativo	Codice Struttura	Descrizione Struttura		
0902	Tutela, valorizzazione e recupero ambientale	1.03	La città per i giovani	1.03.01	Riqualificazione urbana e incentivi all'imprenditorialità giovanile	1.03.01.02	Riqualificazione di piccoli spazi urbani diffusi per creare luoghi dei giovani, gestiti dai giovani (co-working, centri culturali, etc.)	LA	DIPARTIMENTO VALORIZZAZIONE DEL PATRIMONIO E POLITICHE ABITATIVE		
		1.05	La città oltre sé stessa: coltivare la vocazione nazionale e cosmopolita di Roma	1.05.01	Il Piano Nazionale di Ripresa e Resilienza come acceleratore dei grandi progetti della città	1.05.01.04	Attuazione dei progetti e degli interventi connessi alle grandi opere del PNRR, mediante rispetto delle milestone e target	LM	DIPARTIMENTO TUTELA AMBIENTALE		
								TF	MUNICIPIO VI		
				1.05.02	Giubileo 2025: Obiettivo di riqualificazione ed efficientamento della Città	1.05.02.07	Pianificazione e programmazione degli interventi per il mantenimento del decoro cittadino anche in vista del Giubileo 2025	AA	GABINETTO DEL SINDACO		
						1.05.02.08	Attuazione dei progetti e degli interventi connessi alle grandi opere Giubileo, mediante rispetto delle milestone e target	LM	DIPARTIMENTO TUTELA AMBIENTALE		
		2.01	Una consiliatura costituente	2.01.01	Snellire la macchina burocratica del Campidoglio offrendo servizi efficaci e sicuri ai cittadini e alle imprese	2.01.01.02	Potenziare autonomia dei Municipi: legare autonomia e responsabilità assegnando ai Municipi la gestione dei servizi di prossimità: educativi, culturali, sociali, sportivi e ricreativi, la manutenzione del verde pubblico, la pulizia delle strade, gli sportelli per cittadini e commercianti	LM	DIPARTIMENTO TUTELA AMBIENTALE		
								2.01.01.05	Miglioramento dei servizi attraverso la digitalizzazione, la semplificazione, la formazione e l'aggiornamento dei dipendenti	LM	DIPARTIMENTO TUTELA AMBIENTALE
								2.01.01.06	Interventi volti alla sicurezza, semplificazione dei processi/procedimenti, all'incremento delle misure di trasparenza e di prevenzione della corruzione nonché protezione dei dati	LM	DIPARTIMENTO TUTELA AMBIENTALE
		2.04	Una città pulita	2.04.01	Rilancio di AMA S.p.A. per una gestione integrata dei rifiuti in ottica Circular Economy	2.04.01.03	Riorganizzazione del servizio di Igiene Urbana e Pulizia straordinaria di tutto il territorio per ripristinare il decoro urbano	TB	MUNICIPIO II		
								TC	MUNICIPIO III		
								TD	MUNICIPIO IV		
								TE	MUNICIPIO V		
								TF	MUNICIPIO VI		
								TG	MUNICIPIO VII		
								TH	MUNICIPIO VIII		
TI	MUNICIPIO IX										
TM	MUNICIPIO XI										
TN	MUNICIPIO XII										

Codice Missione Programma	Descrizione Programma	Codice Linea Programmata	Descrizione Linea Programmata	Codice Obiettivo Strategico	Descrizione Obiettivo Strategico	Codice Obiettivo Operativo	Descrizione Obiettivo Operativo	Codice Struttura	Descrizione Struttura						
						2.04.01.04	Istituzione delle AMA di Municipio e coordinamento dei servizi territoriali attribuiti ai Municipi	TO	MUNICIPIO XIII						
								TP	MUNICIPIO XIV						
								TQ	MUNICIPIO XV						
								TC	MUNICIPIO III						
								TD	MUNICIPIO IV						
								TE	MUNICIPIO V						
								TF	MUNICIPIO VI						
								TG	MUNICIPIO VII						
								TH	MUNICIPIO VIII						
								TI	MUNICIPIO IX						
								TL	MUNICIPIO X						
								TM	MUNICIPIO XI						
								TN	MUNICIPIO XII						
								TP	MUNICIPIO XIV						
								TQ	MUNICIPIO XV						
						2.04.01.05							Riorganizzazione del servizio di Raccolta in funzione delle specificità dei singoli Municipi	TB	MUNICIPIO II
														TC	MUNICIPIO III
														TD	MUNICIPIO IV
														TE	MUNICIPIO V
														TF	MUNICIPIO VI
														TG	MUNICIPIO VII
														TH	MUNICIPIO VIII
														TI	MUNICIPIO IX
														TL	MUNICIPIO X
														TM	MUNICIPIO XI
						2.06.01.07		2.06	La città unita, dalle periferie al centro	2.06.01	Roma in 15 minuti, Città Policentrica		Progettazione e Realizzazione di nuove aree verdi di prossimità in tutti i Municipi	LM	DIPARTIMENTO TUTELA AMBIENTALE
														TA	MUNICIPIO I
														TB	MUNICIPIO II
														TC	MUNICIPIO III
														TD	MUNICIPIO IV
														TE	MUNICIPIO V
														TF	MUNICIPIO VI
														TG	MUNICIPIO VII
														TH	MUNICIPIO VIII
														TI	MUNICIPIO IX
														TL	MUNICIPIO X
														TM	MUNICIPIO XI
						TN	MUNICIPIO XII								
						TO	MUNICIPIO XIII								
						TP	MUNICIPIO XIV								
						TQ	MUNICIPIO XV								
						2.07	La città a basso consumo energetico	2.07.01	Target Emissioni 0	2.07.01.06	Azioni di contrasto alle emissioni inquinanti	NA	DIPARTIMENTO CICLO DEI RIFIUTI		
						2.08	La città della manutenzione e intelligente e dei servizi digitali	2.08.02	Raccolta e gestione dei dati in modalità sicura della città come strumento volti alla definizione di policy data driven	2.08.02.03	Implementazione strumenti digitali per la pianificazione, esecuzione e monitoraggio della manutenzione del verde pubblico	LM	DIPARTIMENTO TUTELA AMBIENTALE		
						2.09	La città del verde, del mare, dei fiumi	2.09.01	Riqualificazione e valorizzazione delle Ville Storiche, del verde e dei giardini di Roma	2.09.01.02	Decentramento Amministrativo della gestione delle aree verdi sotto i 20.000 mq compresi gli arredi e la manutenzione delle aree ludiche	LA	DIPARTIMENTO VALORIZZAZIONE DEL PATRIMONIO E POLITICHE ABITATIVE		
												TA	MUNICIPIO I		
												TB	MUNICIPIO II		
												TC	MUNICIPIO III		
TD	MUNICIPIO IV														
TE	MUNICIPIO V														
TF	MUNICIPIO VI														



Codice Missione Programma	Descrizione Programma	Codice Linea Programmata	Descrizione Linea Programmata	Codice Obiettivo Strategico	Descrizione Obiettivo Strategico	Codice Obiettivo Operativo	Descrizione Obiettivo Operativo	Codice Struttura	Descrizione Struttura
								TG	MUNICIPIO VII
								TH	MUNICIPIO VIII
								TI	MUNICIPIO IX
								TL	MUNICIPIO X
								TM	MUNICIPIO XI
								TN	MUNICIPIO XII
								TO	MUNICIPIO XIII
								TP	MUNICIPIO XIV
								TQ	MUNICIPIO XV
						2.09.01.03	Continuità degli appalti per la cura del verde orizzontale e verticale in coerenza con le esigenze delle diverse stagioni	LM	DIPARTIMENTO TUTELA AMBIENTALE
						2.09.01.04	Mappatura e gestione delle alberature di Roma Capitale con particolare riferimento alla salute dei Pini. Il ripristino e la messa a regime del cosiddetto Catasto del Verde al fine di attuare il Piano di tutela, sviluppo e valorizzazione del Verde e che venga predisposto personale qualificato e competente a cui demandare la gestione.	LM	DIPARTIMENTO TUTELA AMBIENTALE



Codice Missione Programma	Descrizione Programma	Codice Linea Programmata	Descrizione Linea Programmata	Codice Obiettivo Strategico	Descrizione Obiettivo Strategico	Codice Obiettivo Operativo	Descrizione Obiettivo Operativo	Codice Struttura	Descrizione Struttura
						2.09.01.05	Valorizzazione delle Ville Storiche attraverso la costituzione di una apposita U.O. e delle figure dei Curatori responsabili, con il compito di coordinare tutti gli interventi di cura e riqualificazione di Villa Flora, il più importante esempio di verde storico del quartiere Portuense che nel 1978 la Villa fu acquisita dal Comune di Roma. L'area, oggetto di insediamenti abitativi e produttivi a partire dal XVII secolo, è nota nei documenti ottocenteschi e novecenteschi come Villa Signorini. È costituita da un casino nobile, di forme eclettiche ispirate a modelli neomedioevali e neorinascimentali, con torre provvista di bifore e merli, appoggiata su un corpo di fabbrica di due piani, a pianta quadrangolare, con balcone al primo piano, poggiante su colonne, sul prospetto principale. Di notevole pregio è il parco, costituito da un lungo viale, fiancheggiato da cipressi, che sale dalla via Portuense alla sommità dell'altura, dove sono gli edifici; le pendici sulla sinistra presentano numerosi esemplari di pini e di altre essenze tipiche della flora romana; sulla destra alla fine del viale è una fontana con bacino circolare.	LM	DIPARTIMENTO TUTELA AMBIENTALE
						2.09.01.06	Realizzazione, all'interno di aree ludiche, percorsi e aree per lo sport, servizi igienici e punti ristoro	LM TA TH	DIPARTIMENTO TUTELA AMBIENTALE MUNICIPIO I MUNICIPIO VIII
						2.09.01.07	Attuazione dell'art. 11 del Regolamento sul Verde e protagonismo dei cittadini attraverso i Patti di Collaborazione	LM TA	DIPARTIMENTO TUTELA AMBIENTALE MUNICIPIO I

Codice Missione Programma	Descrizione Programma	Codice Linea Programmata	Descrizione Linea Programmata	Codice Obiettivo Strategico	Descrizione Obiettivo Strategico	Codice Obiettivo Operativo	Descrizione Obiettivo Operativo	Codice Struttura	Descrizione Struttura		
				2.09.02	Valorizzazione del Mare e dei Fiumi di Roma	2.09.02.01	Valorizzazione delle sponde del fiume Tevere	LM	DIPARTIMENTO TUTELA AMBIENTALE		
						2.09.02.02	Patto per la rinascita del mare di Roma con istituzioni e associazioni, investendo nel potenziamento delle infrastrutture e servizi e migliorando i collegamenti con gli Aeroporti e la città	TL	MUNICIPIO X		
						2.09.02.03	Piano di utilizzazione degli arenili di Roma col 50% a fruizione pubblica, diversificando l'offerta turistico balneare, rilanciando le spiagge libere e superando il «lungomuro» per recuperare le visuali del mare	TL	MUNICIPIO X		
						2.09.02.04	Meccanismi premiali per strutture site nei pressi dei mari e dei fiumi, che investono in progetti di sviluppo sostenibile	TL	MUNICIPIO X		
						2.09.03	Benessere degli animali	2.09.03.01	Modifica del regolamento per il Benessere degli Animali	LM	DIPARTIMENTO TUTELA AMBIENTALE
				4.06	La città dello sport e degli impianti diffusi	4.06.01	Si vuole garantire il diritto allo sport per tutte le persone senza differenza di età, di condizione fisica, di genere, di condizione economica	4.06.01.04	Valorizzare in chiave sportiva i luoghi all'aperto	TA TH	MUNICIPIO I MUNICIPIO VIII
		0903	Rifiuti	1.05	La città oltre sé stessa: coltivare la vocazione nazionale e cosmopolita di Roma	1.05.01	Il Piano Nazionale di Ripresa e Resilienza come acceleratore dei grandi progetti della città	1.05.01.04	Attuazione dei progetti e degli interventi connessi alle grandi opere del PNRR, mediante rispetto delle milestone e target	NA	DIPARTIMENTO CICLO DEI RIFIUTI
						1.05.02	Giubileo 2025: Obiettivo di riqualificazione ed efficientamento della Città	1.05.02.08	Attuazione dei progetti e degli interventi connessi alle grandi opere Giubileo, mediante rispetto delle milestone e target	NA	DIPARTIMENTO CICLO DEI RIFIUTI
				2.01	Una consiliatura costituente	2.01.01	Snellire la macchina burocratica del Campidoglio offrendo servizi efficaci efficienti e	2.01.01.05	Miglioramento dei servizi attraverso la digitalizzazione, la semplificazione, la formazione e l'aggiornamento dei dipendenti	NA	DIPARTIMENTO CICLO DEI RIFIUTI

Codice Missione Programma	Descrizione Programma	Codice Linea Programmata	Descrizione Linea Programmata	Codice Obiettivo Strategico	Descrizione Obiettivo Strategico	Codice Obiettivo Operativo	Descrizione Obiettivo Operativo	Codice Struttura	Descrizione Struttura		
					sicuri ai cittadini e alle imprese	2.01.01.06	Interventi volti alla sicurezza, semplificazione dei processi/procedimenti, all'incremento delle misure di trasparenza e di prevenzione della corruzione nonché protezione dei dati	NA	DIPARTIMENTO CICLO DEI RIFIUTI		
		2.02	Una rinnovata governance societaria	2.02.01	Indirizzo strategico e controllo operativo delle Società Partecipate	2.02.01.03	Revisione dei contratti di servizio volta all'ottimizzazione dei servizi richiesti dall'esercizio delle funzioni su base territoriale	NA	DIPARTIMENTO CICLO DEI RIFIUTI		
		2.04	Una città pulita	2.04.01	Rilancio di AMA S.p.A. per una gestione integrata dei rifiuti in ottica Circular Economy	2.04.01.01	Realizzare collaborazione strategiche tra AMA, ACEA e ENEA per la chiusura del ciclo dei rifiuti	NA	DIPARTIMENTO CICLO DEI RIFIUTI		
								2.04.01.03	Riorganizzazione del servizio di Igiene Urbana e Pulizia straordinaria di tutto il territorio per ripristinare il decoro urbano	NA	DIPARTIMENTO CICLO DEI RIFIUTI
								2.04.01.04	Istituzione delle AMA di Municipio e coordinamento dei servizi territoriali attribuiti ai Municipi	NA	DIPARTIMENTO CICLO DEI RIFIUTI
								2.04.01.05	Riorganizzazione del servizio di Raccolta in funzione delle specificità dei singoli Municipi	NA	DIPARTIMENTO CICLO DEI RIFIUTI
						2.04.02	Potenziamento della Raccolta Differenziata nel rispetto degli obiettivi Regionali	2.04.02.02	Aumentare i Centri di Raccolta all'interno della Città - Realizzando almeno 1 centro di raccolta ogni 100.000 abitanti	NA	DIPARTIMENTO CICLO DEI RIFIUTI
								2.04.02.05	Ottimizzazione della logistica per la movimentazione dei rifiuti	NA	DIPARTIMENTO CICLO DEI RIFIUTI
								2.04.02.06	Costruzione di una metodologia per l'introduzione della tariffazione puntuale	NA	DIPARTIMENTO CICLO DEI RIFIUTI
								2.04.02.07	Riduzione graduale della Ta.Ri.	NA	DIPARTIMENTO CICLO DEI RIFIUTI
						2.04.03	Portare Roma in 5 anni all'autonomia industriale e alla chiusura del ciclo dei rifiuti al 95%	2.04.03.03	Realizzazione di impianti di gestione anaerobica	NA	DIPARTIMENTO CICLO DEI RIFIUTI
								2.04.03.04	Accordo con il Comune di Fiumicino per la realizzazione di un nuovo impianto Anaerobico in sostituzione dell'Impianto di Maccarese	NA	DIPARTIMENTO CICLO DEI RIFIUTI



Codice Missione Programma	Descrizione Programma	Codice Linea Programmata	Descrizione Linea Programmata	Codice Obiettivo Strategico	Descrizione Obiettivo Strategico	Codice Obiettivo Operativo	Descrizione Obiettivo Operativo	Codice Struttura	Descrizione Struttura
						2.04.03.05	Analisi e valutazioni per il superamento dell'impianto di Rocca Cencia in modo sostenibile	NA	DIPARTIMENTO CICLO DEI RIFIUTI
						2.04.03.06	Progettazione, autorizzazione e realizzazione di nuovi impianti per la chiusura del ciclo dei rifiuti	NA	DIPARTIMENTO CICLO DEI RIFIUTI
						2.04.03.07	Realizzazione di nuovi impianti di selezione e valorizzazione degli altri materiali provenienti dalla raccolta differenziata	NA	DIPARTIMENTO CICLO DEI RIFIUTI
						2.04.03.08	Progettazione, Autorizzazione all'esercizio, Costruzione e Gestione di un Impianto di Termovalorizzazione autorizzato con operazione R1, e capacità di trattamento pari a 600.000 ton/anno di Rifiuti	NA	DIPARTIMENTO CICLO DEI RIFIUTI
						2.04.03.09	Progettazione, Autorizzazione all'esercizio, Costruzione e Gestione dell'impiantistica ancillare deputata alla gestione dei Rifiuti Residui decadenti dal trattamento termico, la mitigazione delle emissioni di anidride carbonica e l'ottimizzazione della distribuzione dei vettori energetici recuperati	NA	DIPARTIMENTO CICLO DEI RIFIUTI
0904	Servizio idrico integrato	2.02	Una rinnovata governance societaria	2.02.01	Indirizzo strategico e controllo operativo delle Società Partecipate	2.02.01.03	Revisione dei contratti di servizio volta all'ottimizzazione dei servizi richiesti dall'esercizio delle funzioni su base territoriale	LG	DIPARTIMENTO COORDINAMENTO SVILUPPO INFRASTRUTTURE E MANUTENZIONI E URBANA
		2.04	Una città pulita	2.04.01	Rilancio di AMA S.p.A. per una gestione integrata dei rifiuti in ottica Circular Economy	2.04.01.03	Riorganizzazione del servizio di Igiene Urbana e Pulizia straordinaria di tutto il territorio per ripristinare il decoro urbano	TD	MUNICIPIO IV
								TF	MUNICIPIO VI
		2.05	Una città dove è facile muoversi	2.05.02	Nuovi investimenti in infrastrutture e Tecnologie	2.05.02.02	Migliorare l'accessibilità ai servizi pubblici e la sicurezza stradale	TE	MUNICIPIO V
								TH	MUNICIPIO VIII
								TI	MUNICIPIO IX
								TM	MUNICIPIO XI
								TN	MUNICIPIO XII
		TO	MUNICIPIO XIII						
		2.09	La città del verde, del mare, dei fiumi	2.09.02	Valorizzazione del Mare e dei Fiumi di Roma	2.09.02.07	Realizzazione di un sistema pubblico degli accessi ai fiumi e riqualificazione delle aree spondali	LG	DIPARTIMENTO COORDINAMENTO SVILUPPO INFRASTRUTTURE E MANUTENZIONI E URBANA



Codice Missione Programma	Descrizione Programma	Codice Linea Programmata	Descrizione Linea Programmata	Codice Obiettivo Strategico	Descrizione Obiettivo Strategico	Codice Obiettivo Operativo	Descrizione Obiettivo Operativo	Codice Struttura	Descrizione Struttura
		4.06	La città dello sport e degli impianti diffusi	4.06.01	Si vuole garantire il diritto allo sport per tutte le persone senza differenza di età, di condizione fisica, di genere, di condizione economica	4.06.01.04	Valorizzare in chiave sportiva i luoghi all'aperto	TM	MUNICIPIO XI
0908	Qualità dell'aria e riduzione dell'inquinamento	2.07	La città a basso consumo energetico	2.07.01	Target Emissioni 0	2.07.01.01	Riqualificazione ed efficientamento energetico degli edifici scolastici, palestre e laboratori anche attraverso forme di Partenariato Pubblico Privato	AA	GABINETTO DEL SINDACO
						2.07.01.02	Razionalizzazione e Efficientamento Energetico delle sedi di Roma Capitale anche attraverso la realizzazione di nuove sedi di Near Working e Co-Working anche attraverso forme di Partenariato Pubblico Privato	AA	GABINETTO DEL SINDACO
						2.07.01.03	Riqualificazione ed efficientamento energetico degli edifici adibiti a edilizia residenziale pubblica anche attraverso forme di Partenariato Pubblico Privato	AA	GABINETTO DEL SINDACO
		2.09	La città del verde, del mare, dei fiumi	2.09.02	Valorizzazione del Mare e dei Fiumi di Roma	2.09.02.01	Valorizzazione delle sponde del fiume Tevere	AA	GABINETTO DEL SINDACO
						2.09.02.04	Meccanismi premiali per strutture site nei pressi dei mari e dei fiumi, che investono in progetti di sviluppo sostenibile	AA	GABINETTO DEL SINDACO

MISSIONE 10 - Trasporti e diritto alla mobilità

Codice Missione Programma	Descrizione Programma	Codice Linea Programmatica	Descrizione Linea Programmatica	Codice Obiettivo Strategico	Descrizione Obiettivo Strategico	Codice Obiettivo Operativo	Descrizione Obiettivo Operativo	Codice Struttura	Descrizione Struttura
1002	Trasporto pubblico locale	1.03	La città per i giovani	1.03.02	Politiche per il miglioramento della vivibilità della città da parte dei Giovani	1.03.02.02	Valutazione specifiche su scontistiche degli abbonamenti mensile Atac e prolungamento apertura metro nel weekend	LH	DIPARTIMENTO MOBILITA' SOSTENIBILE E TRASPORTI
		1.05	La città oltre sé stessa: coltivare la vocazione nazionale e cosmopolita di Roma	1.05.01	Il Piano Nazionale di Ripresa e Resilienza come acceleratore dei grandi progetti della città	1.05.01.04	Attuazione dei progetti e degli interventi connessi alle grandi opere del PNRR, mediante rispetto delle milestone e target	LH	DIPARTIMENTO MOBILITA' SOSTENIBILE E TRASPORTI
				1.05.02	Giubileo 2025: Obiettivo di riqualificazione e ed efficientamento della Città	1.05.02.03	Potenziamento e efficientamento delle infrastrutture	LH	DIPARTIMENTO MOBILITA' SOSTENIBILE E TRASPORTI
						1.05.02.08	Attuazione dei progetti e degli interventi connessi alle grandi opere Giubileo, mediante rispetto delle milestone e target	LH	DIPARTIMENTO MOBILITA' SOSTENIBILE E TRASPORTI
		2.01	Una consiliatura costituente	2.01.01	Snellire la macchina burocratica del Campidoglio offrendo servizi efficaci efficienti e sicuri ai cittadini e alle imprese	2.01.01.05	Miglioramento dei servizi attraverso la digitalizzazione, la semplificazione, la formazione e l'aggiornamento dei dipendenti	LH	DIPARTIMENTO MOBILITA' SOSTENIBILE E TRASPORTI
						2.01.01.06	Interventi volti alla sicurezza, semplificazione dei processi/procedimenti, all'incremento delle misure di trasparenza e di prevenzione della corruzione nonché protezione dei dati	LH	DIPARTIMENTO MOBILITA' SOSTENIBILE E TRASPORTI
		2.02	Una rinnovata governance societaria	2.02.01	Indirizzo strategico e controllo operativo delle Società Partecipate	2.02.01.03	Revisione dei contratti di servizio volta all'ottimizzazione dei servizi richiesti dall'esercizio delle funzioni su base territoriale	LH	DIPARTIMENTO MOBILITA' SOSTENIBILE E TRASPORTI
		2.05	Una città dove è facile muoversi	2.05.01	Mobilità Sostenibile e condivisa	2.05.01.01	Organizzazione del traffico sostenibile ed integrata con tutte le modalità di spostamento, intermodalità e sharing	LH	DIPARTIMENTO MOBILITA' SOSTENIBILE E TRASPORTI
						2.05.02	Nuovi investimenti in infrastrutture e Tecnologie	2.05.02.01	Nuova governance del sistema della mobilità, più razionale e efficiente. Governance integrata di carattere metropolitano con partnership privilegiate con Cotral, Astral e Ferrovie dello Stato

Codice Missione Programma	Descrizione Programma	Codice Linea Programmata	Descrizione Linea Programmata	Codice Obiettivo Strategico	Descrizione Obiettivo Strategico	Codice Obiettivo Operativo	Descrizione Obiettivo Operativo	Codice Struttura	Descrizione Struttura
						2.05.02.05	Incentivare il servizio di Taxi e Ncc come componente fondamentale del sistema di mobilità	LH	DIPARTIMENTO MOBILITA' SOSTENIBILE E TRASPORTI
						2.05.02.06	"Cura del ferro", sistema integrato di ferrovie, metropolitane e rete tranviaria con stazioni trasformate in hub dell'intermodalità	LH	DIPARTIMENTO MOBILITA' SOSTENIBILE E TRASPORTI
						2.05.02.07	Rinnovare il parco veicoli in chiave green e realizzazione di nuove corsie preferenziali	LH	DIPARTIMENTO MOBILITA' SOSTENIBILE E TRASPORTI
						2.05.02.09	Installazione di sensoristica per la rilevazione dei fenomeni cittadini (traffico, ambiente, flussi)	LH	DIPARTIMENTO MOBILITA' SOSTENIBILE E TRASPORTI
		2.08	La città della manutenzione intelligente e dei servizi digitali	2.08.01	Ottimizzazioni e dell'experience dei servizi digitali offerti ai city user (cittadini, imprese, pendolari, turisti, etc)	2.08.01.01	Standardizzazione dei processi interni all'Amministrazione volti al miglioramento dei servizi offerti ai city user	LH	DIPARTIMENTO MOBILITA' SOSTENIBILE E TRASPORTI
1005	Viabilità e infrastrutture stradali	1.05	La città oltre sé stessa: coltivare la vocazione nazionale e cosmopolita di Roma	1.05.01	Il Piano Nazionale di Ripresa e Resilienza come acceleratore dei grandi progetti della città	1.05.01.04	Attuazione dei progetti e degli interventi connessi alle grandi opere del PNRR, mediante rispetto delle milestone e target	LH	DIPARTIMENTO MOBILITA' SOSTENIBILE E TRASPORTI
						1.05.02.03	Potenziamento e efficientamento delle infrastrutture	LH	DIPARTIMENTO MOBILITA' SOSTENIBILE E TRASPORTI
						1.05.02.08	Attuazione dei progetti e degli interventi connessi alle grandi opere Giubileo, mediante rispetto delle milestone e target	LH	DIPARTIMENTO MOBILITA' SOSTENIBILE E TRASPORTI
								TA	MUNICIPIO I
		TC	MUNICIPIO III						
		TF	MUNICIPIO VI						
		2.01	Una consiliatura costituente	2.01.01	Snellire la macchina burocratica del Campidoglio offrendo servizi efficaci efficienti e sicuri ai cittadini e alle imprese	2.01.01.06	Interventi volti alla sicurezza, semplificazione dei processi/procedimenti, all'incremento delle misure di trasparenza e di prevenzione della corruzione nonché protezione dei dati	LH	DIPARTIMENTO MOBILITA' SOSTENIBILE E TRASPORTI
		2.02	Una rinnovata governance societaria	2.02.01	Indirizzo strategico e controllo operativo delle Società Partecipate	2.02.01.03	Revisione dei contratti di servizio volta all'ottimizzazione dei servizi richiesti dall'esercizio delle funzioni su base territoriale	LG	DIPARTIMENTO COORDINAMENTO SVILUPPO INFRASTRUTTURE E MANUTENZIONE URBANA
								LH	DIPARTIMENTO MOBILITA' SOSTENIBILE E TRASPORTI



Codice Missione Programma	Descrizione Programma	Codice Linea Programmatica	Descrizione Linea Programmatica	Codice Obiettivo Strategico	Descrizione Obiettivo Strategico	Codice Obiettivo Operativo	Descrizione Obiettivo Operativo	Codice Struttura	Descrizione Struttura
		2.05	Una città dove è facile muoversi	2.05.01	Mobilità Sostenibile e condivisa	2.05.01.01	Organizzazione del traffico sostenibile ed integrata con tutte le modalità di spostamento, intermodalità e sharing	LH	DIPARTIMENTO MOBILITA' SOSTENIBILE E TRASPORTI
						2.05.01.02	Incoraggiare gli spostamenti pedonali e in bicicletta, migliorando la sicurezza stradale e creando "strade scolastiche", nuove piste ciclabili adeguatamente progettate per gli spostamenti quotidiani e zone "protette" con particolari limiti di velocità o con il divieto di accesso dei mezzi a motore	LG	DIPARTIMENTO COORDINAMENTO SVILUPPO INFRASTRUTTURE E MANUTENZIONE URBANA
								LH	DIPARTIMENTO MOBILITA' SOSTENIBILE E TRASPORTI
						2.05.01.03	Realizzazione del GRAB (Grande Raccordo Anulare delle Bici)	LG	DIPARTIMENTO COORDINAMENTO SVILUPPO INFRASTRUTTURE E MANUTENZIONE URBANA
								LH	DIPARTIMENTO MOBILITA' SOSTENIBILE E TRASPORTI
				2.05.01.04	Potenziamento del sistema della sosta tariffata come determinata dal PGTU vigente	LH	DIPARTIMENTO MOBILITA' SOSTENIBILE E TRASPORTI		
				2.05.02	Nuovi investimenti in infrastrutture e Tecnologie	2.05.02.01	Nuova governance del sistema della mobilità, più razionale e efficiente. Governance integrata di carattere metropolitano con partnership privilegiate con Cotral, Astral e Ferrovie dello Stato	LH	DIPARTIMENTO MOBILITA' SOSTENIBILE E TRASPORTI
								LG	DIPARTIMENTO COORDINAMENTO SVILUPPO INFRASTRUTTURE E MANUTENZIONE URBANA
						2.05.02.02	Migliorare l'accessibilità ai servizi pubblici e la sicurezza stradale	LH	DIPARTIMENTO MOBILITA' SOSTENIBILE E TRASPORTI
								TA	MUNICIPIO I
		TB	MUNICIPIO II						
		TC	MUNICIPIO III						
		TD	MUNICIPIO IV						
		TE	MUNICIPIO V						
		TF	MUNICIPIO VI						
		TG	MUNICIPIO VII						
		TI	MUNICIPIO IX						
		TL	MUNICIPIO X						
		TM	MUNICIPIO XI						
		TN	MUNICIPIO XII						
		TO	MUNICIPIO XIII						
		TP	MUNICIPIO XIV						
		TQ	MUNICIPIO XV						

Codice Missione Programma	Descrizione Programma	Codice Linea Programmatica	Descrizione Linea Programmatica	Codice Obiettivo Strategico	Descrizione Obiettivo Strategico	Codice Obiettivo Operativo	Descrizione Obiettivo Operativo	Codice Struttura	Descrizione Struttura
						2.05.02.03	Riorganizzazione dei servizi di mobilità in ottica "Mobility as a Service"	LH	DIPARTIMENTO MOBILITA' SOSTENIBILE E TRASPORTI
						2.05.02.04	Nuove regole per la logistica urbana delle merci volte all'incremento della velocità commerciale dei mezzi, anche attraverso la realizzazione di nuovi corridoi della mobilità	LH	DIPARTIMENTO MOBILITA' SOSTENIBILE E TRASPORTI
						2.05.02.09	Installazione di sensoristica per la rilevazione dei fenomeni cittadini (traffico, ambiente, flussi)	LG	DIPARTIMENTO COORDINAMENTO SVILUPPO INFRASTRUTTURE E MANUTENZIONE URBANA
						2.05.02.10	Riduzione delle barriere architettoniche per rendere accessibili le scuole, tutti i mezzi pubblici, le metropolitane e i servizi culturali a persone con disabilità	LG	DIPARTIMENTO COORDINAMENTO SVILUPPO INFRASTRUTTURE E MANUTENZIONE URBANA
								LH	DIPARTIMENTO MOBILITA' SOSTENIBILE E TRASPORTI
		2.08	La città della manutenzione intelligente e dei servizi digitali	2.08.01	Ottimizzazione e dell' user experience dei servizi digitali offerti ai city user (cittadini, imprese, pendolari, turisti, etc)	2.08.01.01	Standardizzazione dei processi interni all'Amministrazione volti al miglioramento dei servizi offerti ai city user	LH	DIPARTIMENTO MOBILITA' SOSTENIBILE E TRASPORTI
		2.09	La città del verde, del mare, dei fiumi	2.09.02	Valorizzazione e del Mare e dei Fiumi di Roma	2.09.02.02	Patto per la rinascita del mare di Roma con istituzioni e associazioni, investendo nel potenziamento delle infrastrutture e servizi e migliorando i collegamenti con gli Aeroporti e la città	LG	DIPARTIMENTO COORDINAMENTO SVILUPPO INFRASTRUTTURE E MANUTENZIONE URBANA
		4.06	La città dello sport e degli impianti diffusi	4.06.01	Si vuole garantire il diritto allo sport per tutte le persone senza differenza di età, di condizione fisica, di genere, di condizione economica	4.06.01.05	Sostegno alle società Roma e Lazio per la realizzazione dei loro stadi di proprietà	LH	DIPARTIMENTO MOBILITA' SOSTENIBILE E TRASPORTI
		4.08	La città viva e protetta	4.08.01	Migliorare la sicurezza erogata e percepita dai cittadini romani	4.08.01.02	Definizione del Piano regolatore cittadino della sicurezza urbana per garantire quartieri più illuminati e politiche di inclusione delle diversità	LG	DIPARTIMENTO COORDINAMENTO SVILUPPO INFRASTRUTTURE E MANUTENZIONE URBANA

MISSIONE 11 - Soccorso civile

Codice Missione Programmata	Descrizione Programmata	Codice Linea Programmata	Descrizione Linea Programmata	Codice Obiettivo Strategico	Descrizione Obiettivo Strategico	Codice Obiettivo Operativo	Descrizione Obiettivo Operativo	Codice Struttura	Descrizione Struttura
1101	Sistema di protezione civile	1.05	La città oltre sé stessa: coltivare la vocazione nazionale e cosmopolita di Roma	1.05.01	Il Piano Nazionale di Ripresa e Resilienza come acceleratore dei grandi progetti della città	1.05.01.04	Attuazione dei progetti e degli interventi connessi alle grandi opere del PNRR, mediante rispetto delle milestone e target	LT	DIPARTIMENTO PROTEZIONE CIVILE
				1.05.02	Giubileo 2025: Obiettivo di riqualificazione e ed efficientamento della Città	1.05.02.08	Attuazione dei progetti e degli interventi connessi alle grandi opere Giubileo, mediante rispetto delle milestone e target	LT	DIPARTIMENTO PROTEZIONE CIVILE
		2.01	Una consiliatura costituente	2.01.01	Snellire la macchina burocratica del Campidoglio offrendo servizi efficaci efficienti e sicuri ai cittadini e alle imprese	2.01.01.05	Miglioramento dei servizi attraverso la digitalizzazione, la semplificazione, la formazione e l'aggiornamento dei dipendenti	LT	DIPARTIMENTO PROTEZIONE CIVILE
						2.01.01.06	Interventi volti alla sicurezza, semplificazione dei processi/procedure, all'incremento delle misure di trasparenza e di prevenzione della corruzione nonché protezione dei dati	LT	DIPARTIMENTO PROTEZIONE CIVILE
		2.03	Un'alleanza tra Amministrazioni e volontari	2.03.01	Potenziamento del sistema della Protezione Civile di Roma Capitale	2.03.01.01	Potenziamento delle forme di collaborazione con le associazioni di volontariato anche attraverso nuove forme di collaborazione tra Amministrazione e cittadini	LT	DIPARTIMENTO PROTEZIONE CIVILE
		2.08	La città della manutenzione intelligente e dei servizi digitali	2.08.02	Raccolta e gestione dei dati in modalità sicura della città come strumento volti alla definizione di policy data driven	2.08.02.03	Implementazione strumenti digitali per la pianificazione, esecuzione e monitoraggio della manutenzione del verde pubblico	LT	DIPARTIMENTO PROTEZIONE CIVILE

MISSIONE 12 - Diritti sociali, politiche sociali e famiglia

Codice Missione Programma	Descrizione Programma	Codice Linea Programmata	Descrizione Linea Programmata	Codice Obiettivo Strategico	Descrizione Obiettivo Strategico	Codice Obiettivo Operativo	Descrizione Obiettivo Operativo	Codice Struttura	Descrizione Struttura	
1201	Interventi per l'infanzia e i minori e per asili nido	1.05	La città oltre sé stessa: coltivare la vocazione nazionale e cosmopolita di Roma	1.05.01	Il Piano Nazionale di Ripresa e Resilienza come acceleratore dei grandi progetti della città	1.05.01.04	Attuazione dei progetti e degli interventi connessi alle grandi opere del PNRR, mediante rispetto delle milestone e target	LD	DIPARTIMENTO POLITICHE SOCIALI E SALUTE	
								TC	MUNICIPIO III	
								TQ	MUNICIPIO XV	
		2.01	Una consiliatura costituente	2.01.01	Snellire la macchina burocratica del Campidoglio offrendo servizi efficaci efficienti e sicuri ai cittadini e alle imprese	2.01.01.06	Interventi volti alla sicurezza, semplificazione dei processi/procedimenti, all'incremento delle misure di trasparenza e di prevenzione della corruzione nonché protezione dei dati	LD	DIPARTIMENTO POLITICHE SOCIALI E SALUTE	
		2.07	La città a basso consumo energetico	2.07.01	Target Emissioni 0	Target Emissioni 0	2.07.01.01	Riqualificazione ed efficientamento energetico degli edifici scolastici, palestre e laboratori anche attraverso forme di Partenariato Pubblico Privato	TA	MUNICIPIO I
									TB	MUNICIPIO II
									TC	MUNICIPIO III
									TD	MUNICIPIO IV
									TE	MUNICIPIO V
									TF	MUNICIPIO VI
									TG	MUNICIPIO VII
									TH	MUNICIPIO VIII
									TL	MUNICIPIO X
									TM	MUNICIPIO XI
		TN	MUNICIPIO XII							
		TO	MUNICIPIO XIII							
		TP	MUNICIPIO XIV							
		2.08	La città della manutenzione intelligente e dei servizi digitali	2.08.01	Ottimizzazione dell'user experience dei servizi digitali offerti ai city user (cittadini, imprese, pendolari, turisti, etc)	2.08.01.01	Standardizzazione dei processi interni all'Amministrazione e volti al miglioramento dei servizi offerti ai city user	LD	DIPARTIMENTO POLITICHE SOCIALI E SALUTE	
		2.10	Una comunità educante	2.10.01	Buon funzionamento e cura degli edifici scolastici	Buon funzionamento e cura degli edifici scolastici	2.10.01.01	Aumento dei posti a disposizione e dell'accesso alla scuola da 0 a 6 anni	LE	DIPARTIMENTO SCUOLA, LAVORO E FORMAZIONE PROFESSIONALE
									LG	DIPARTIMENTO COORDINAMENTO SVILUPPO INFRASTRUTTURE E MANUTENZIONI E URBANA
									TA	MUNICIPIO I
									TB	MUNICIPIO II
									TC	MUNICIPIO III
TD	MUNICIPIO IV									
TE	MUNICIPIO V									
TF	MUNICIPIO VI									
TG	MUNICIPIO VII									
TH	MUNICIPIO VIII									
TI	MUNICIPIO IX									
TL	MUNICIPIO X									
TM	MUNICIPIO XI									
TN	MUNICIPIO XII									
TO	MUNICIPIO XIII									
TP	MUNICIPIO XIV									
TQ	MUNICIPIO XV									
2.10.01.02	Garantire una maggiore offerta di posti negli asili nei Municipi con più	LE	DIPARTIMENTO SCUOLA, LAVORO E FORMAZIONE							

Codice Missione Programma	Descrizione Programma	Codice Linea Programmatica	Descrizione Linea Programmatica	Codice Obiettivo Strategico	Descrizione Obiettivo Strategico	Codice Obiettivo Operativo	Descrizione Obiettivo Operativo	Codice Struttura	Descrizione Struttura
							carezza rispetto alla domanda		PROFESSIONALE
								LG	DIPARTIMENTO COORDINAMENTO SVILUPPO INFRASTRUTTURE E MANUTENZIONE URBANA
								TA	MUNICIPIO I
								TB	MUNICIPIO II
								TC	MUNICIPIO III
								TD	MUNICIPIO IV
								TE	MUNICIPIO V
								TF	MUNICIPIO VI
								TG	MUNICIPIO VII
								TH	MUNICIPIO VIII
								TI	MUNICIPIO IX
								TL	MUNICIPIO X
								TN	MUNICIPIO XII
								TO	MUNICIPIO XIII
								TP	MUNICIPIO XIV
								TQ	MUNICIPIO XV
						2.10.01.03	Ricognizione degli immobili di proprietà comunale per realizzare nuovi servizi educativi	LE	DIPARTIMENTO SCUOLA, LAVORO E FORMAZIONE PROFESSIONALE
						2.10.01.04	Intervenire per aumentare la dotazione di palestre nei plessi scolastici	TB	MUNICIPIO II
								TC	MUNICIPIO III
								TD	MUNICIPIO IV
								TG	MUNICIPIO VII
						2.10.01.05	Intraprendere ogni iniziativa valida volta all'aumento dell'accesso alla scuola da 0 a 6 anni	LE	DIPARTIMENTO SCUOLA, LAVORO E FORMAZIONE PROFESSIONALE
						2.10.02.01	Ampliamento della gratuità dei nidi	LE	DIPARTIMENTO SCUOLA, LAVORO E FORMAZIONE PROFESSIONALE
						2.10.02.02	Monitoraggio della qualità dell'offerta e della verifica dei requisiti attraverso i Coordinamenti Pedagogici Territoriali	LE	DIPARTIMENTO SCUOLA, LAVORO E FORMAZIONE PROFESSIONALE
								TA	MUNICIPIO I
								TB	MUNICIPIO II
								TC	MUNICIPIO III
								TD	MUNICIPIO IV
								TE	MUNICIPIO V
								TF	MUNICIPIO VI
								TG	MUNICIPIO VII
								TH	MUNICIPIO VIII
								TI	MUNICIPIO IX
								TL	MUNICIPIO X
								TM	MUNICIPIO XI
								TN	MUNICIPIO XII
								TO	MUNICIPIO XIII
								TP	MUNICIPIO XIV
								TQ	MUNICIPIO XV
						2.10.02.03	Garantire formazione e condizioni lavorative di qualità al personale educativo attraverso l'istituzione di un Ufficio dedicato ai	LE	DIPARTIMENTO SCUOLA, LAVORO E FORMAZIONE PROFESSIONALE
								TB	MUNICIPIO II
								TC	MUNICIPIO III
								TD	MUNICIPIO IV
								TE	MUNICIPIO V

Codice Missione Programma	Descrizione Programmata	Codice Linea Programmata	Descrizione Linea Programmata	Codice Obiettivo Strategico	Descrizione Obiettivo Strategico	Codice Obiettivo Operativo	Descrizione Obiettivo Operativo	Codice Struttura	Descrizione Struttura						
							coordinatori pedagogici	TF	MUNICIPIO VI						
							TG	MUNICIPIO VII							
							TH	MUNICIPIO VIII							
							TI	MUNICIPIO IX							
							TL	MUNICIPIO X							
							TM	MUNICIPIO XI							
							TN	MUNICIPIO XII							
							TO	MUNICIPIO XIII							
							TP	MUNICIPIO XIV							
						2.10.02.04	Servizio mensa che garantisca la qualità del cibo – cibo a km 0 dalla filiera dell'Agro romano – e del servizio con il ripristino della "Commissioni Mensa"							TA	MUNICIPIO I
														TB	MUNICIPIO II
														TC	MUNICIPIO III
														TD	MUNICIPIO IV
														TE	MUNICIPIO V
														TG	MUNICIPIO VII
														TH	MUNICIPIO VIII
														TI	MUNICIPIO IX
														TM	MUNICIPIO XI
														TN	MUNICIPIO XII
						2.10.02.05	Tenere aperte un maggior numero di scuole fuori dall'orario scolastico							TO	MUNICIPIO XIII
														TP	MUNICIPIO XIV
														TA	MUNICIPIO I
														TB	MUNICIPIO II
														TC	MUNICIPIO III
														TD	MUNICIPIO IV
														TE	MUNICIPIO V
														TF	MUNICIPIO VI
														TG	MUNICIPIO VII
														TH	MUNICIPIO VIII
						4.01	Il riequilibrio dell'offerta dei servizi sociali in città	4.01.01	Welfare per lo sviluppo di una strategia di miglioramento in una logica sistemica	4.01.01	Welfare per lo sviluppo di una strategia di miglioramento in una logica sistemica	4.01.01	Potenziamento degli interventi per i soggetti a rischio di esclusione sociale	LD	DIPARTIMENTO POLITICHE SOCIALI E SALUTE
														4.01.02	Approvazione del nuovo Piano Regolatore Sociale di Roma Capitale per potenziare i servizi sociali della Città
						4.02	Gli strumenti di welfare	4.02.01	Il welfare deve diventare prioritario nell'agenda politica e parte integrante di una vera e propria strategia di sviluppo in una logica sistemica con le altre politiche: gli strumenti	4.02.01	4.02.01.05	Potenziamento della capacità di spesa sociale dei Municipi, superando il criterio della spesa storica, recependo i LEPS nazionali. Decentramento di funzioni ai Municipi, attraverso l'utilizzo di più massicci investimenti. Rafforzamento degli organici del servizio sociale dipartimentale e territoriale.	LD	DIPARTIMENTO POLITICHE SOCIALI E SALUTE	



Codice Missione Programma	Descrizione Programma	Codice Linea Programmata	Descrizione Linea Programmata	Codice Obiettivo Strategico	Descrizione Obiettivo Strategico	Codice Obiettivo Operativo	Descrizione Obiettivo Operativo	Codice Struttura	Descrizione Struttura
1202	Interventi per la disabilità	1.05	La città oltre sé stessa: coltivare la vocazione nazionale e cosmopolita di Roma	1.05.01	Il Piano Nazionale di Ripresa e Resilienza come acceleratore dei grandi progetti della città	1.05.01.04	Attuazione dei progetti e degli interventi connessi alle grandi opere del PNRR, mediante rispetto delle milestone e target	LD	DIPARTIMENTO POLITICHE SOCIALI E SALUTE
		2.01	Una consiliatura costituente	2.01.01	Snellire la macchina burocratica del Campidoglio offrendo servizi efficaci efficienti e sicuri ai cittadini e alle imprese	2.01.01.06	Interventi volti alla sicurezza, semplificazione dei processi/procedimenti, all'incremento delle misure di trasparenza e di prevenzione della corruzione nonché protezione dei dati	LD	DIPARTIMENTO POLITICHE SOCIALI E SALUTE
		2.08	La città della manutenzione intelligente e dei servizi digitali	2.08.01	Ottimizzazione dell'experience dei servizi digitali offerti ai city user (cittadini, imprese, pendolari, turisti, etc)	2.08.01.01	Standardizzazione dei processi interni all'Amministrazione e volti al miglioramento dei servizi offerti ai city user	LD	DIPARTIMENTO POLITICHE SOCIALI E SALUTE
		4.01	Il riequilibrio dell'offerta dei servizi sociali in città	4.01.01	Welfare per lo sviluppo di una strategia di miglioramento in una logica sistemica	4.01.01.01	Potenziamento degli interventi per i soggetti a rischio di esclusione sociale	LD	DIPARTIMENTO POLITICHE SOCIALI E SALUTE
						4.01.01.02	Approvazione del nuovo Piano Regolatore Sociale di Roma Capitale per potenziare i servizi sociali della Città	LD	DIPARTIMENTO POLITICHE SOCIALI E SALUTE
		4.02	Gli strumenti di welfare	4.02.01	Il welfare deve diventare prioritario nell'agenda politica e parte integrante di una vera e propria strategia di sviluppo in una logica sistemica con le altre politiche: gli strumenti	4.02.01.05	Potenziamento della capacità di spesa sociale dei Municipi, superando il criterio della spesa storica, recependo i LEPS nazionali. Decentramento di funzioni ai Municipi, attraverso l'utilizzo di più massicci investimenti. Rafforzamento degli organici del servizio sociale dipartimentale e territoriale.	LD	DIPARTIMENTO POLITICHE SOCIALI E SALUTE
						4.02.02	Valorizzare la co-programmazione e la co-progettazione con un contributo attivo della Società Civile e Terzo Settore	4.02.02.01	Lancio progetti di vita indipendente per persone con disabilità, come le misure per l'inserimento lavorativo delle persone con disabilità e di sostegno ai caregiver familiari
				TB	MUNICIPIO II				
				TC	MUNICIPIO III				
				TD	MUNICIPIO IV				
				TE	MUNICIPIO V				
				TF	MUNICIPIO VI				
TG	MUNICIPIO VII								
TH	MUNICIPIO VIII								
TI	MUNICIPIO IX								
TL	MUNICIPIO X								
TM	MUNICIPIO XI								
TN	MUNICIPIO XII								
TO	MUNICIPIO XIII								
TP	MUNICIPIO XIV								
TQ	MUNICIPIO XV								
4.02.02.03	Lancio progetti di vita indipendente,	LD	DIPARTIMENTO POLITICHE						

Codice Missione Programma	Descrizione Programma	Codice Linea Programmata	Descrizione Linea Programmatica	Codice Obiettivo Strategico	Descrizione Obiettivo Strategico	Codice Obiettivo Operativo	Descrizione Obiettivo Operativo	Codice Struttura	Descrizione Struttura
							Dopo di Noi, per persone con disabilità. Inclusione sociale e lavorativa per le persone svantaggiate tramite il rafforzamento delle collaborazioni con le cooperative di tipo B. Revisione delle linee guida sulla disabilità gravissima		SOCIALI E SALUTE
								TA	MUNICIPIO I
								TB	MUNICIPIO II
								TC	MUNICIPIO III
								TD	MUNICIPIO IV
								TE	MUNICIPIO V
								TF	MUNICIPIO VI
								TG	MUNICIPIO VII
								TH	MUNICIPIO VIII
								TI	MUNICIPIO IX
								TL	MUNICIPIO X
								TM	MUNICIPIO XI
								TN	MUNICIPIO XII
								TO	MUNICIPIO XIII
								TP	MUNICIPIO XIV
							TQ	MUNICIPIO XV	
1203	Interventi per gli anziani	1.05	La città oltre sé stessa: coltivare la vocazione nazionale e cosmopolita di Roma	1.05.01	Il Piano Nazionale di Ripresa e Resilienza come acceleratore dei grandi progetti della città	1.05.01.04	Attuazione dei progetti e degli interventi connessi alle grandi opere del PNRR, mediante rispetto delle milestone e target	LD	DIPARTIMENTO POLITICHE SOCIALI E SALUTE
		2.01	Una consiliatura costituente	2.01.01	Snellire la macchina burocratica del Campidoglio offrendo servizi efficaci efficienti e sicuri ai cittadini e alle imprese	2.01.01.06	Interventi volti alla sicurezza, semplificazione dei processi/procedimenti, all'incremento delle misure di trasparenza e di prevenzione della corruzione nonché protezione dei dati	LD	DIPARTIMENTO POLITICHE SOCIALI E SALUTE
		2.08	La città della manutenzione intelligente e dei servizi digitali	2.08.01	Ottimizzazione dell'user experience dei servizi digitali offerti ai city user (cittadini, imprese, pendolari, turisti, etc)	2.08.01.01	Standardizzazione dei processi interni all'Amministrazione e volti al miglioramento dei servizi offerti ai city user	LD	DIPARTIMENTO POLITICHE SOCIALI E SALUTE
		4.01	Il riequilibrio dell'offerta dei servizi sociali in città	4.01.01	Welfare per lo sviluppo di una strategia di miglioramento in una logica sistemica	4.01.01.02	Approvazione del nuovo Piano Regolatore Sociale di Roma Capitale per potenziare i servizi sociali della Città	LD	DIPARTIMENTO POLITICHE SOCIALI E SALUTE
		4.02	Gli strumenti di welfare	4.02.01	Il welfare deve diventare prioritario nell'agenda politica e parte integrante di una vera e propria strategia di sviluppo in una logica sistemica con le altre politiche: gli strumenti	4.02.01.05	Potenziamento della capacità di spesa sociale dei Municipi, superando il criterio della spesa storica, recependo i LEPS nazionali. Decentramento di funzioni ai Municipi, attraverso l'utilizzo di più massicci investimenti. Rafforzamento degli organici del servizio sociale dipartimentale e territoriale.	LD	DIPARTIMENTO POLITICHE SOCIALI E SALUTE
						4.02.01.06	Promozione e valorizzazione degli interventi connessi all'invecchiamento	LD	DIPARTIMENTO POLITICHE SOCIALI E SALUTE
							TA	MUNICIPIO I	

Codice Missione Programma	Descrizione Programma	Codice Linea Programmatica	Descrizione Linea Programmatica	Codice Obiettivo Strategico	Descrizione Obiettivo Strategico	Codice Obiettivo Operativo	Descrizione Obiettivo Operativo	Codice Struttura	Descrizione Struttura
							attivo della popolazione anziana con rafforzamento dei servizi municipali di assistenza domiciliare e sviluppo progetti di co-housing con l'utilizzo di immobili del patrimonio comunale e beni sottratti alla criminalità.	TB	MUNICIPIO II
							TC	MUNICIPIO III	
							TD	MUNICIPIO IV	
							TE	MUNICIPIO V	
							TF	MUNICIPIO VI	
							TG	MUNICIPIO VII	
							TH	MUNICIPIO VIII	
							TI	MUNICIPIO IX	
							TL	MUNICIPIO X	
							TM	MUNICIPIO XI	
							TN	MUNICIPIO XII	
							TO	MUNICIPIO XIII	
							TP	MUNICIPIO XIV	
							TQ	MUNICIPIO XV	
							4.02.01.07	Prevenzione dell'isolamento degli anziani attraverso forme di aggregazione sociale e attività culturali e ricreative con il coinvolgimento di associazioni di volontariato ed Enti del Terzo Settore, tramite risorse economiche ai Municipi.	LD
						TA			MUNICIPIO I
						TB			MUNICIPIO II
						TC			MUNICIPIO III
						TD			MUNICIPIO IV
						TE			MUNICIPIO V
						TF			MUNICIPIO VI
						TG			MUNICIPIO VII
						TH			MUNICIPIO VIII
						TI			MUNICIPIO IX
						TL	MUNICIPIO X		
TM	MUNICIPIO XI								
TN	MUNICIPIO XII								
TO	MUNICIPIO XIII								
TP	MUNICIPIO XIV								
TQ	MUNICIPIO XV								
1204	Interventi per soggetti a rischio di esclusione sociale	1.02	La città per le donne	1.02.01	Pari opportunità nel mondo del Lavoro e nello Sport	1.02.01.02	Promozione della cultura d'impresa e supporto alla creazione di imprese femminili	TE	MUNICIPIO V
								TA	MUNICIPIO I
				1.02.02	Politiche di sostegno agli spazi dedicati alle donne e di contrasto alla violenza	1.02.02.03	Potenziamento della rete antiviolenza con la creazione di nuovi posti letto	TB	MUNICIPIO II
								TC	MUNICIPIO III
								TD	MUNICIPIO IV
								TE	MUNICIPIO V
								TG	MUNICIPIO VII
								TH	MUNICIPIO VIII
								TI	MUNICIPIO IX
								TL	MUNICIPIO X
		TM	MUNICIPIO XI						
		TN	MUNICIPIO XII						
		TO	MUNICIPIO XIII						
		TP	MUNICIPIO XIV						
		TQ	MUNICIPIO XV						
		1.05	La città oltre sé stessa: coltivare la vocazione nazionale e cosmopolita di Roma	1.05.01	Il Piano Nazionale di Ripresa e Resilienza come acceleratore dei grandi progetti della città	1.05.01.04	Attuazione dei progetti e degli interventi connessi alle grandi opere del PNRR, mediante rispetto delle milestone e target	LD	DIPARTIMENTO POLITICHE SOCIALI E SALUTE
								1.05.02	Giubileo 2025: Obiettivo di riqualificazione ed efficientamento della Città

Codice Missione Programma	Descrizione Programma	Codice Linea Programmata	Descrizione Linea Programmatica	Codice Obiettivo Strategico	Descrizione Obiettivo Strategico	Codice Obiettivo Operativo	Descrizione Obiettivo Operativo	Codice Struttura	Descrizione Struttura	
		2.01	Una consiliatura costituente	2.01.01	Snellire la macchina burocratica del Campidoglio offrendo servizi efficaci efficienti e sicuri ai cittadini e alle imprese	2.01.01.02	Potenziare autonomia dei Municipi: legare autonomia e responsabilità assegnando ai Municipi la gestione dei servizi di prossimità: educativi, culturali, sociali, sportivi e ricreativi, la manutenzione del verde pubblico, la pulizia delle strade, gli sportelli per cittadini e commercianti	LD	DIPARTIMENTO POLITICHE SOCIALI E SALUTE	
						2.01.01.05	Miglioramento dei servizi attraverso la digitalizzazione, la semplificazione, la formazione e l'aggiornamento dei dipendenti	LD	DIPARTIMENTO POLITICHE SOCIALI E SALUTE	
						2.01.01.06	Interventi volti alla sicurezza, semplificazione dei processi/procedimenti, all'incremento delle misure di trasparenza e di prevenzione della corruzione nonché protezione dei dati	LD	DIPARTIMENTO POLITICHE SOCIALI E SALUTE	
									NB	DIPARTIMENTO PARI OPPORTUNITA'
		2.03	Un'alleanza tra Amministrazione e volontari	2.03.01	Potenziamento del sistema della Protezione Civile di Roma Capitale	2.03.01.01	Potenziamento delle forme di collaborazione con le associazioni di volontariato anche attraverso nuove forme di collaborazione tra Amministrazione e cittadini	LD	DIPARTIMENTO POLITICHE SOCIALI E SALUTE	
		2.08	La città della manutenzione intelligente e dei servizi digitali	2.08.01	Ottimizzazione dell'experience dei servizi digitali offerti ai city user (cittadini, imprese, pendolari, turisti, etc)	2.08.01.01	Standardizzazione dei processi interni all'Amministrazione e volti al miglioramento dei servizi offerti ai city user	LD	DIPARTIMENTO POLITICHE SOCIALI E SALUTE	
		3.02	La città delle arti, della scienza, della creatività e del talento	3.02.01	Cultura il volano di uno sviluppo sostenibile, intelligente e inclusivo.	3.02.01.02	Inclusione piena della società civile nelle politiche culturali	NB	DIPARTIMENTO PARI OPPORTUNITA'	
		3.08	La città capitale dell'agroalimentare	3.08.01	Roma capitale mondiale dell'agroalimentare	3.08.01.10	Realizzazione hub per la raccolta trasformazione e distribuzione eccedenze alimentari	LD	DIPARTIMENTO POLITICHE SOCIALI E SALUTE	
		4.01	Il riequilibrio dell'offerta dei servizi sociali in città	4.01.01	Welfare per lo sviluppo di una strategia di miglioramento in una logica sistemica	4.01.01.01	Potenziamento degli interventi per i soggetti a rischio di esclusione sociale	LD	DIPARTIMENTO POLITICHE SOCIALI E SALUTE	
								TA	MUNICIPIO I	
								TB	MUNICIPIO II	
								TC	MUNICIPIO III	
								TD	MUNICIPIO IV	
TE	MUNICIPIO V									
TF	MUNICIPIO VI									
TG	MUNICIPIO VII									
TH	MUNICIPIO VIII									

Codice Missione Programma	Descrizione Programma	Codice Linea Programmatica	Descrizione Linea Programmatica	Codice Obiettivo Strategico	Descrizione Obiettivo Strategico	Codice Obiettivo Operativo	Descrizione Obiettivo Operativo	Codice Struttura	Descrizione Struttura
								TI	MUNICIPIO IX
								TL	MUNICIPIO X
								TM	MUNICIPIO XI
								TN	MUNICIPIO XII
								TO	MUNICIPIO XIII
								TP	MUNICIPIO XIV
								TQ	MUNICIPIO XV
		4.01.01.02	Approvazione del nuovo Piano Regolatore Sociale di Roma Capitale per potenziare i servizi sociali della Città	LD	DIPARTIMENTO POLITICHE SOCIALI E SALUTE				
		4.02	Gli strumenti di welfare	4.02.01	Il welfare deve diventare prioritario nell'agenda politica e parte integrante di una vera e propria strategia di sviluppo in una logica sistemica con le altre politiche: gli strumenti	4.02.01.05	Potenziamento della capacità di spesa sociale dei Municipi, superando il criterio della spesa storica, recependo i LEPS nazionali. Decentramento di funzioni ai Municipi, attraverso l'utilizzo di più massicci investimenti. Rafforzamento degli organici del servizio sociale dipartimentale e territoriale.	LD	DIPARTIMENTO POLITICHE SOCIALI E SALUTE
								TA	MUNICIPIO I
								TC	MUNICIPIO III
								TD	MUNICIPIO IV
								TG	MUNICIPIO VII
								TI	MUNICIPIO IX
								TL	MUNICIPIO X
								TM	MUNICIPIO XI
								TN	MUNICIPIO XII
								TO	MUNICIPIO XIII
		TP	MUNICIPIO XIV						
		4.03	Politiche dell'accoglienza	4.03.01	Costruzione di un sistema di accoglienza diffusa a livelli, a cui accedere per step, uscendo da logiche emergenziali, potenziando l'integrazione col volontariato	4.03.01.02	Programmazione di un modello stabile, modulare e flessibile di accoglienza per i senza dimora, con potenziamento dei servizi in essere. Attivazione di servizi di accoglienza diffusa nei Municipi. Revisione della normativa interna in materia di residenze virtuali.	LD	DIPARTIMENTO POLITICHE SOCIALI E SALUTE
								TA	MUNICIPIO I
								TB	MUNICIPIO II
								TC	MUNICIPIO III
								TD	MUNICIPIO IV
								TE	MUNICIPIO V
								TF	MUNICIPIO VI
								TG	MUNICIPIO VII
TH	MUNICIPIO VIII								
TI	MUNICIPIO IX								
TL	MUNICIPIO X								
TM	MUNICIPIO XI								
TN	MUNICIPIO XII								
TO	MUNICIPIO XIII								
TP	MUNICIPIO XIV								
TQ	MUNICIPIO XV								
4.03.01.03	Istituzione di Tavoli stabili di co-programmazione, co-progettazione e confronto tra l'amministrazione pubblica e associazioni di volontariato ed Enti del Terzo Settore (nuove povertà, anche in conseguenza della pandemia; emergenza alimentare; formazione ed accompagnamento al lavoro; inclusione sociale di persone in condizioni di marginalità estrema, singoli e gruppi vulnerabili).					LD	DIPARTIMENTO POLITICHE SOCIALI E SALUTE		

Codice Missione Programma	Descrizione Programma	Codice Linea Programmatica	Descrizione Linea Programmatica	Codice Obiettivo Strategico	Descrizione Obiettivo Strategico	Codice Obiettivo Operativo	Descrizione Obiettivo Operativo	Codice Struttura	Descrizione Struttura
		4.05	La città in cui abitare tutti	4.05.01	Garantire il diritto fondamentale all'abitare favorendo l'integrazione funzionale tra le politiche abitative e le politiche sociali	4.05.01.11	Percorsi di integrazione socio-sanitaria con le AA.SS.LL. cittadine nella prospettiva del budget unico di salute. Potenziamento dei PUA territoriali. Incremento delle iniziative a sostegno della salute mentale.	LD	DIPARTIMENTO POLITICHE SOCIALI E SALUTE
						4.05.01.12	Definizione di un nuovo modello strategico per il superamento dei campi rom, coerente con la strategia europea e le più recenti raccomandazioni. Attivazione di progettualità multidisciplinari per l'inclusione sociale, lavorativa, abitativa delle persone Rom, Sinti e Caminanti in condizioni di fragilità, anche con l'utilizzo di beni del patrimonio comunale o beni confiscati. PROGRAMMA TRIENNALE	LD	DIPARTIMENTO POLITICHE SOCIALI E SALUTE
		4.07	La città aperta: la città di tutte e di tutti	4.07.01	Facilitare l'integrazione dei concittadini di origine straniera, coltivando la diversità come ricchezza comune, sociale, culturale ed economica	4.07.01.01	Creazione in Campidoglio e nei Municipi di figure di coordinamento come riferimento per le associazioni, il volontariato e le comunità	TA TB TC TE TF TG TH TI TL TM TN TO TP TQ	MUNICIPIO I MUNICIPIO II MUNICIPIO III MUNICIPIO V MUNICIPIO VI MUNICIPIO VII MUNICIPIO VIII MUNICIPIO IX MUNICIPIO X MUNICIPIO XI MUNICIPIO XII MUNICIPIO XIII MUNICIPIO XIV MUNICIPIO XV
						4.07.01.02	Istituzione di Sportelli per la Cittadinanza che favoriscano l'intermediazione e l'integrazione tra diverse culture	LD TA TB TC TD TE TF TG TH TI TL TM TN TO TP TQ	DIPARTIMENTO POLITICHE SOCIALI E SALUTE MUNICIPIO I MUNICIPIO II MUNICIPIO III MUNICIPIO IV MUNICIPIO V MUNICIPIO VI MUNICIPIO VII MUNICIPIO VIII MUNICIPIO IX MUNICIPIO X MUNICIPIO XI MUNICIPIO XII MUNICIPIO XIII MUNICIPIO XIV MUNICIPIO XV
						4.07.01.04	Istituzione di un ufficio dedicato al contrasto alle discriminazioni e lancio di un «Piano	TA TB TC TD TE	MUNICIPIO I MUNICIPIO II MUNICIPIO III MUNICIPIO IV MUNICIPIO V

Codice Missione Programma	Descrizione Programma	Codice Linea Programmata	Descrizione Linea Programmata	Codice Obiettivo Strategico	Descrizione Obiettivo Strategico	Codice Obiettivo Operativo	Descrizione Obiettivo Operativo	Codice Struttura	Descrizione Struttura
				4.07.02			interculturale» per combattere discriminazioni e razzismo e diffondere l'interculturalità della cittadinanza romana	TF	MUNICIPIO VI
								TG	MUNICIPIO VII
								TH	MUNICIPIO VIII
								TI	MUNICIPIO IX
								TL	MUNICIPIO X
								TM	MUNICIPIO XI
								TN	MUNICIPIO XII
								TO	MUNICIPIO XIII
								TP	MUNICIPIO XIV
						TQ	MUNICIPIO XV		
						4.07.02.02	Adesione proattiva alla Re.A.Dy. - la Rete nazionale delle Regioni e degli Enti Locali per prevenire e superare l'omotransfobia	NB	DIPARTIMENTO PARI OPPORTUNITA'
								TA	MUNICIPIO I
								TB	MUNICIPIO II
								TC	MUNICIPIO III
								TD	MUNICIPIO IV
								TE	MUNICIPIO V
								TF	MUNICIPIO VI
								TG	MUNICIPIO VII
				TH	MUNICIPIO VIII				
				TI	MUNICIPIO IX				
				TL	MUNICIPIO X				
				TM	MUNICIPIO XI				
				TN	MUNICIPIO XII				
				TO	MUNICIPIO XIII				
				TP	MUNICIPIO XIV				
				TQ	MUNICIPIO XV				
				4.07.02.03	Promozione di servizi pubblici inclusivi, attenti alle necessità della comunità LGBTQ+ e Politiche di rigenerazione urbana attente alle sensibilità della comunità LGBTQ+ con la creazione di spazi dedicati anche nelle zone più lontane dal centro	NB	DIPARTIMENTO PARI OPPORTUNITA'		
						TA	MUNICIPIO I		
						TB	MUNICIPIO II		
						TC	MUNICIPIO III		
						TD	MUNICIPIO IV		
						TE	MUNICIPIO V		
						TF	MUNICIPIO VI		
						TG	MUNICIPIO VII		
						TH	MUNICIPIO VIII		
						TL	MUNICIPIO X		
						TM	MUNICIPIO XI		
						TN	MUNICIPIO XII		
						TO	MUNICIPIO XIII		
				TP	MUNICIPIO XIV				
				TQ	MUNICIPIO XV				
				4.07.02.05	Piani di formazione per il personale dipendente del Comune e dei Municipi per informare e sensibilizzare sulle tematiche LGBTQ+	NB	DIPARTIMENTO PARI OPPORTUNITA'		
TA	MUNICIPIO I								
TB	MUNICIPIO II								
TC	MUNICIPIO III								
TD	MUNICIPIO IV								
TE	MUNICIPIO V								
TF	MUNICIPIO VI								
TG	MUNICIPIO VII								
TL	MUNICIPIO X								
TM	MUNICIPIO XI								
TN	MUNICIPIO XII								
TO	MUNICIPIO XIII								
TP	MUNICIPIO XIV								
TQ	MUNICIPIO XV								
4.07.02.06	Sportello di ascolto e consulenza antiomofobia e transfobia per persone LGBTQ+	NB	DIPARTIMENTO PARI OPPORTUNITA'						
4.08	La città viva e protetta	4.08.01	Migliorare la sicurezza erogata e percepita dai cittadini romani	4.08.01.01	Attivazione di un Coordinamento per la Sicurezza Urbana e la Convivenza in ogni Municipio	TN	MUNICIPIO XII		

Codice Missione Programma	Descrizione Programma	Codice Linea Programmata	Descrizione Linea Programmatica	Codice Obiettivo Strategico	Descrizione Obiettivo Strategico	Codice Obiettivo Operativo	Descrizione Obiettivo Operativo	Codice Struttura	Descrizione Struttura
						4.08.01.03	Creazione di Sportelli di Mediazione Sociale e gestione dei conflitti	LD	DIPARTIMENTO POLITICHE SOCIALI E SALUTE
								TA	MUNICIPIO I
								TB	MUNICIPIO II
								TC	MUNICIPIO III
								TD	MUNICIPIO IV
								TE	MUNICIPIO V
								TF	MUNICIPIO VI
								TG	MUNICIPIO VII
								TH	MUNICIPIO VIII
								TI	MUNICIPIO IX
								TL	MUNICIPIO X
								TM	MUNICIPIO XI
								TN	MUNICIPIO XII
								TO	MUNICIPIO XIII
								TP	MUNICIPIO XIV
4.08.01.06	Misure per il reinserimento dei condannati attraverso l'istituzione dei "P.u.a." (Punti unici di assistenza) all'interno delle carceri	TD	MUNICIPIO IV						
4.08.01.08	Istituzione di nuovi servizi (PUA - PUNTI UNICI DI ACCESSO) volti al sostegno delle persone sottoposte a misure restrittive all'interno del carcere. Progetti di integrazione e reinserimento sociale con i territori municipali.	LD	DIPARTIMENTO POLITICHE SOCIALI E SALUTE						
1205	Interventi per le famiglie	2.01	Una consiliatura costituente	2.01.01	Snellire la macchina burocratica del Campidoglio offrendo servizi efficaci efficienti e sicuri ai cittadini e alle imprese	2.01.01.06	Interventi volti alla sicurezza, semplificazione dei processi/procedimenti, all'incremento delle misure di trasparenza e di prevenzione della corruzione nonché protezione dei dati	LD	DIPARTIMENTO POLITICHE SOCIALI E SALUTE
								LE	DIPARTIMENTO SCUOLA, LAVORO E FORMAZIONE PROFESSIONALE
		2.08	La città della manutenzione intelligente e dei servizi digitali	2.08.01	Ottimizzazione dell'user experience dei servizi digitali offerti ai city user (cittadini, imprese, pendolari, turisti, etc)	2.08.01.01	Standardizzazione dei processi interni all'Amministrazione e volti al miglioramento dei servizi offerti ai city user	LD	DIPARTIMENTO POLITICHE SOCIALI E SALUTE
1206	Interventi per il diritto alla casa	4.05	La città in cui abitare tutti	4.05.01	Garantire il diritto fondamentale all'abitare favorendo l'integrazione funzionale tra le politiche abitative e le politiche sociali	4.05.01.01	Creazione di una nuova Agenzia per le politiche abitative di Roma Capitale per una maggiore centralità e efficienza delle politiche della casa (APAB) con strumenti e misure relative alle politiche abitative	LA	DIPARTIMENTO VALORIZZAZIONE DEL PATRIMONIO E POLITICHE ABITATIVE
						4.05.01.03	Progetti innovativi per l'edilizia residenziale pubblica ed il social housing	LA	DIPARTIMENTO VALORIZZAZIONE DEL PATRIMONIO E POLITICHE ABITATIVE



Codice Missione Programma	Descrizione Programma	Codice Linea Programmatica	Descrizione Linea Programmatica	Codice Obiettivo Strategico	Descrizione Obiettivo Strategico	Codice Obiettivo Operativo	Descrizione Obiettivo Operativo	Codice Struttura	Descrizione Struttura
						4.05.01.05	Nuova efficace gestione dei buoni casa	LA	DIPARTIMENTO VALORIZZAZIONE DEL PATRIMONIO E POLITICHE ABITATIVE
						4.05.01.06	Ripristino della legalità nell'assegnazione e gestione degli alloggi pubblici in cooperazione con la task force specializzata	LA	DIPARTIMENTO VALORIZZAZIONE DEL PATRIMONIO E POLITICHE ABITATIVE
1209	Servizio necroscopico e cimiteriale	2.01	Una consiliatura costituente	2.01.01	Snellire la macchina burocratica del Campidoglio offrendo servizi efficaci efficienti e sicuri ai cittadini e alle imprese	2.01.01.06	Interventi volti alla sicurezza, semplificazione dei processi/procedimenti, all'incremento delle misure di trasparenza e di prevenzione della corruzione nonché protezione dei dati	LM	DIPARTIMENTO TUTELA AMBIENTALE
		2.04	Una città pulita	2.04.01	Rilancio di AMA S.p.A. per una gestione integrata dei rifiuti in ottica Circular Economy	2.04.01.06	Definizione di una strategia di intervento per la gestione del verde cimiteriale	LM	DIPARTIMENTO TUTELA AMBIENTALE
						2.04.01.07	Riqualificazione e ampliamento delle infrastrutture e dei servizi cimiteriali	LM	DIPARTIMENTO TUTELA AMBIENTALE

MISSIONE 14 - Sviluppo economico e competitività

Codice Missione Programma	Descrizione Programma	Codice Linea Programmatica	Descrizione Linea Programmatica	Codice Obiettivo Strategico	Descrizione Obiettivo Strategico	Codice Obiettivo Operativo	Descrizione Obiettivo Operativo	Codice Struttura	Descrizione Struttura
1401	Industria PMI e Artigianato	2.01	Una consiliatura costituente	2.01.01	Snellire la macchina burocratica del Campidoglio offrendo servizi efficaci efficienti e sicuri ai cittadini e alle imprese	2.01.01.05	Miglioramento dei servizi attraverso la digitalizzazione, la semplificazione, la formazione e l'aggiornamento dei dipendenti	LN	DIPARTIMENTO SVILUPPO ECONOMICO ED ATTIVITA' PRODUTTIVE
						2.01.01.06	Interventi volti alla sicurezza, semplificazione dei processi/procedimenti, all'incremento delle misure di trasparenza e di prevenzione della corruzione nonché protezione dei dati	LN	DIPARTIMENTO SVILUPPO ECONOMICO ED ATTIVITA' PRODUTTIVE
		2.05	Una città dove è facile muoversi	2.05.02	Nuovi investimenti in infrastrutture e Tecnologie	2.05.02.11	Sostegno allo sviluppo economico mediante semplificazione delle procedure per l'installazione di strutture per servizi di Telecomunicazioni	LN	DIPARTIMENTO SVILUPPO ECONOMICO ED ATTIVITA' PRODUTTIVE
		3.03	La città dell'università, della ricerca, dell'innovazione, dell'impresa	3.03.02	Nascita, concentrazione e rafforzamento di ecosistemi dell'innovazione: non solo smart city, ma anche knowledge city	3.03.02.06	Creazione di ecosistemi funzionali intorno ai distretti industriali e Ricognizione dei siti dismessi per favorire la reindustrializzazione e dell'ecosistema romano	LN	DIPARTIMENTO SVILUPPO ECONOMICO ED ATTIVITA' PRODUTTIVE
		3.06	la città delle piccole imprese	3.06.01	Aumentare le sinergie le reti del sistema garantendo un equilibrio tra grande distribuzione e negozi di vicinato valorizzando l'economia «di prossimità»	3.06.01.02	Nuovo Regolamento del Commercio su Area Pubblica come presupposto ai nuovi Regolamenti: 1) sulle Somministrazioni; 2) sulle attività commerciali e artigianali nella Città Storica; 3) sulla definizione dei Distretti commerciali ed artigiani	LN	DIPARTIMENTO SVILUPPO ECONOMICO ED ATTIVITA' PRODUTTIVE
1402	Commercio - reti distributive - tutela dei consumatori	1.02	La città per le donne	1.02.01	Pari opportunità nel mondo del Lavoro e nello Sport	1.02.01.02	Promozione della cultura d'impresa e supporto alla creazione di imprese femminili	LN	DIPARTIMENTO SVILUPPO ECONOMICO ED ATTIVITA' PRODUTTIVE
								TA	MUNICIPIO I
								TB	MUNICIPIO II
								TC	MUNICIPIO III
								TD	MUNICIPIO IV
								TG	MUNICIPIO VII
								TH	MUNICIPIO VIII
								TI	MUNICIPIO IX
								TL	MUNICIPIO X
								TM	MUNICIPIO XI
								TN	MUNICIPIO XII
TP	MUNICIPIO XIV								
TQ	MUNICIPIO XV								

Codice Missione Programma	Descrizione Programma	Codice Linea Programmatica	Descrizione Linea Programmatica	Codice Obiettivo Strategico	Descrizione Obiettivo Strategico	Codice Obiettivo Operativo	Descrizione Obiettivo Operativo	Codice Struttura	Descrizione Struttura
		1.03	La città per i giovani	1.03.01	Riqualificazione urbana e incentivi all'imprenditorialità giovanile	1.03.01.02	Riqualificazione di piccoli spazi urbani diffusi per creare luoghi dei giovani, gestiti dai giovani (co-working, centri culturali, etc.)	TG	MUNICIPIO VII
						1.03.01.03	Condizioni agevolate per l'occupazione di suolo pubblico di manifestazioni culturali organizzate da giovani	TL	MUNICIPIO X
							TN	MUNICIPIO XII	
		1.05	La città oltre sé stessa: coltivare la vocazione nazionale e cosmopolita di Roma	1.05.01	Il Piano Nazionale di Ripresa e Resilienza come acceleratore dei grandi progetti della città	1.05.01.04	Attuazione dei progetti e degli interventi connessi alle grandi opere del PNRR, mediante rispetto delle milestone e target	LN	DIPARTIMENTO SVILUPPO ECONOMICO ED ATTIVITA' PRODUTTIVE
						1.05.02	Giubileo 2025: Obiettivo di riqualificazione ed efficientamento della Città	1.05.02.08	Attuazione dei progetti e degli interventi connessi alle grandi opere Giubileo, mediante rispetto delle milestone e target
		TG	MUNICIPIO VII						
		2.01	Una consiliatura costituente	2.01.01	Snellire la macchina burocratica del Campidoglio offrendo servizi efficaci efficienti e sicuri ai cittadini e alle imprese	2.01.01.05	Miglioramento dei servizi attraverso la digitalizzazione, la semplificazione, la formazione e l'aggiornamento dei dipendenti	LN	DIPARTIMENTO SVILUPPO ECONOMICO ED ATTIVITA' PRODUTTIVE
						TC	MUNICIPIO III		
		2.01.01.06	Interventi volti alla sicurezza, semplificazione dei processi/procedimenti, all'incremento delle misure di trasparenza e di prevenzione della corruzione nonché protezione dei dati	LN	DIPARTIMENTO SVILUPPO ECONOMICO ED ATTIVITA' PRODUTTIVE				
						2.07	La città a basso consumo energetico	2.07.01	Target Emissioni 0
		2.08	La città della manutenzione intelligente e dei servizi digitali	2.08.02	Raccolta e gestione dei dati in modalità sicura della città come strumento volti alla definizione di policy data driven	2.08.02.07	Generazione, gestione e sfruttamento di dati per lo sviluppo economico e la programmazione strategica	LN	DIPARTIMENTO SVILUPPO ECONOMICO ED ATTIVITA' PRODUTTIVE
		3.01	Un nuovo patto per il lavoro e lo sviluppo sostenibile	3.01.01	Un patto per il lavoro: un nuovo modello sociale ed economico, basato su partecipazione, inclusione e crescita, di chi lavora e di chi crea lavoro	3.01.01.03	Piani d'azione per territori a disoccupazione zero per nuova imprenditoria e innovazione sociale	LN	DIPARTIMENTO SVILUPPO ECONOMICO ED ATTIVITA' PRODUTTIVE
						3.01.01.07	Open Innovation: sostenere le start-up cambiando il Comune	LN	DIPARTIMENTO SVILUPPO ECONOMICO ED ATTIVITA' PRODUTTIVE

Codice Missione Programma	Descrizione Programma	Codice Linea Programmatica	Descrizione Linea Programmatica	Codice Obiettivo Strategico	Descrizione Obiettivo Strategico	Codice Obiettivo Operativo	Descrizione Obiettivo Operativo	Codice Struttura	Descrizione Struttura
						3.01.01.08	Promozione di Corsi, Workshop e Percorsi di accompagnamento per la capacitazione (all'imprenditoria, al digitale e al lavoro) di giovani e soggetti vulnerabili	LN	DIPARTIMENTO SVILUPPO ECONOMICO ED ATTIVITA' PRODUTTIVE
		3.02	La città delle arti, della scienza, della creatività e del talento	3.02.01	Cultura il volano di uno sviluppo sostenibile, intelligente e inclusivo.	3.02.01.03	Programma «RomaCreativa» dedicato alle imprese del settore	LN	DIPARTIMENTO SVILUPPO ECONOMICO ED ATTIVITA' PRODUTTIVE
						3.02.01.15	Valorizzazione dell'Estate Romana in tutti i quartieri	TB	MUNICIPIO II
								TE	MUNICIPIO V
								TI	MUNICIPIO IX
								TM	MUNICIPIO XI
								TP	MUNICIPIO XIV
						3.03.02.01	Sviluppo e realizzazione di grandi progetti innovativi, dal «Rome Technopole» al «Digital Innovation Hub	LN	DIPARTIMENTO SVILUPPO ECONOMICO ED ATTIVITA' PRODUTTIVE
		3.03	La città dell'università, della ricerca, dell'innovazione, dell'impresa	3.03.02	Nascita, concentrazione e rafforzamento di ecosistemi dell'innovazione: non solo smart city, ma anche knowledge city	3.03.02.07	Attivazione di Percorsi di sperimentazione di soluzioni innovative nella città grazie anche alla Leva Pubblica per promuovere un nuovo modello di Sviluppo Economico, Inclusivo, Innovativo e Sostenibile	LN	DIPARTIMENTO SVILUPPO ECONOMICO ED ATTIVITA' PRODUTTIVE
						3.03.02.09	Promozione di Spazi dell'innovazione per lo sviluppo del lavoro, dell'imprenditoria, delle tecnologie e della società' (come il Green Innovation Hub, la C.T.E., Spazi nell'ambito dei Piani Urbani Integrati, ecc.)	LN	DIPARTIMENTO SVILUPPO ECONOMICO ED ATTIVITA' PRODUTTIVE
		3.04	La città che attira investimenti	3.04.01	Valorizzazione del brand «Roma» presso gli investitori nazionali ed internazionali: Roma Capitale Culturale e Diplomatica del Mediterraneo	3.04.01.01	Promozione della City Brand Strategy per l'attrazione di investimenti, talenti e nuove opportunità	LN	DIPARTIMENTO SVILUPPO ECONOMICO ED ATTIVITA' PRODUTTIVE



Codice Missione Programma	Descrizione Programma	Codice Linea Programmatica	Descrizione Linea Programmatica	Codice Obiettivo Strategico	Descrizione Obiettivo Strategico	Codice Obiettivo Operativo	Descrizione Obiettivo Operativo	Codice Struttura	Descrizione Struttura
						3.06.01.01	Istituzione di una task force permanente costituita dal Dipartimento Sviluppo Economico e Attività Produttive e dalla Polizia Locale di Roma Capitale finalizzata alla repressione dell'abusivismo commerciale e/o pubblicitario	LN	DIPARTIMENTO SVILUPPO ECONOMICO ED ATTIVITA' PRODUTTIVE
						3.06.01.02	Nuovo Regolamento del Commercio su Area Pubblica come presupposto ai nuovi Regolamenti: 1) sulle Somministrazioni; 2) sulle attività commerciali e artigianali nella Città Storica; 3) sulla definizione dei Distretti commerciali ed artigiani	LN	DIPARTIMENTO SVILUPPO ECONOMICO ED ATTIVITA' PRODUTTIVE
						3.06.01.03	Valorizzazione di luoghi inattivi per sostenere le attività di artigianato con la possibilità di accedere ad affitti a prezzo calmierato	LN	DIPARTIMENTO SVILUPPO ECONOMICO ED ATTIVITA' PRODUTTIVE
		3.06	la città delle piccole imprese	3.06.01	Aumentare le sinergie le reti del sistema garantendo un equilibrio tra grande distribuzione e negozi di vicinato valorizzando l'economia «di prossimità»	3.06.01.06	Modifica convenzione con i mercati rionali e definizione del Piano «Mercati di Roma» per investimenti e rigenerazione delle strutture	LG	DIPARTIMENTO COORDINAMENTO SVILUPPO INFRASTRUTTURE E MANUTENZIONE URBANA
								LN	DIPARTIMENTO SVILUPPO ECONOMICO ED ATTIVITA' PRODUTTIVE
								TA	MUNICIPIO I
								TB	MUNICIPIO II
								TC	MUNICIPIO III
								TD	MUNICIPIO IV
								TE	MUNICIPIO V
								TF	MUNICIPIO VI
								TG	MUNICIPIO VII
								TH	MUNICIPIO VIII
								TI	MUNICIPIO IX
								TL	MUNICIPIO X
								TM	MUNICIPIO XI
								TN	MUNICIPIO XII
								TO	MUNICIPIO XIII
								TP	MUNICIPIO XIV
								TQ	MUNICIPIO XV
						3.06.01.07	Sostegno allo sviluppo del Centro Agroalimentare Roma	LN	DIPARTIMENTO SVILUPPO ECONOMICO ED ATTIVITA' PRODUTTIVE
						3.06.01.08	Adozione di un Piano Regolatore del Commercio su Aree Pubbliche	LN	DIPARTIMENTO SVILUPPO ECONOMICO ED ATTIVITA' PRODUTTIVE
								TA	MUNICIPIO I
								TB	MUNICIPIO II



Codice Missione Programma	Descrizione Programma	Codice Linea Programmatica	Descrizione Linea Programmatica	Codice Obiettivo Strategico	Descrizione Obiettivo Strategico	Codice Obiettivo Operativo	Descrizione Obiettivo Operativo	Codice Struttura	Descrizione Struttura								
								TC	MUNICIPIO III								
								TD	MUNICIPIO IV								
								TE	MUNICIPIO V								
								TF	MUNICIPIO VI								
								TG	MUNICIPIO VII								
								TH	MUNICIPIO VIII								
								TI	MUNICIPIO IX								
								TL	MUNICIPIO X								
								TM	MUNICIPIO XI								
								TN	MUNICIPIO XII								
								TO	MUNICIPIO XIII								
								TP	MUNICIPIO XIV								
								TQ	MUNICIPIO XV								
								3.06.01.09	Valorizzazione delle attività storiche, dell'artigianato artistico e del mercato di Porta Portese	LN	DIPARTIMENTO SVILUPPO ECONOMICO ED ATTIVITA' PRODUTTIVE						
								TN	MUNICIPIO XII								
		3.08	La città capitale dell'agroalimentare	3.08.01	Roma capitale mondiale dell'agroalimentare	3.08.01		3.08.01.05	Creazione nuovi farmers' market in aree comunali	TA	MUNICIPIO I						
										TB	MUNICIPIO II						
										TC	MUNICIPIO III						
										TD	MUNICIPIO IV						
										TE	MUNICIPIO V						
										TF	MUNICIPIO VI						
										TG	MUNICIPIO VII						
										TH	MUNICIPIO VIII						
										TI	MUNICIPIO IX						
										TL	MUNICIPIO X						
										TM	MUNICIPIO XI						
										TN	MUNICIPIO XII						
TO	MUNICIPIO XIII																
TP	MUNICIPIO XIV																
TQ	MUNICIPIO XV																
3.08.01.08	Supporto alla creazione di nuovi servizi e attività imprenditoriali per la promozione dell'economia del benessere, con particolare attenzione alla sostenibilità ambientale, sociale ed economica	LN	DIPARTIMENTO SVILUPPO ECONOMICO ED ATTIVITA' PRODUTTIVE														
1404	Reti e altri servizi di pubblica utilità	2.01	Una consiliatura costituente	2.01.01	Snellire la macchina burocratica del Campidoglio offrendo servizi efficaci efficienti e sicuri ai cittadini e alle imprese	2.01.01.06	Interventi volti alla sicurezza, semplificazione dei processi/procedimenti, all'incremento delle misure di trasparenza e di prevenzione della corruzione nonché protezione dei dati	LN	DIPARTIMENTO SVILUPPO ECONOMICO ED ATTIVITA' PRODUTTIVE								
										3.06	la città delle piccole imprese	3.06.01	Aumentare le sinergie le reti del sistema garantendo un equilibrio tra grande distribuzione e negozi di vicinato valorizzando l'economia «di prossimità»	3.06.01.01	Istituzione di una task force permanente costituita dal Dipartimento Sviluppo Economico e Attività Produttive e dalla Polizia Locale di Roma Capitale finalizzata alla repressione dell'abusivismo commerciale e/o pubblicitario	LN	DIPARTIMENTO SVILUPPO ECONOMICO ED ATTIVITA' PRODUTTIVE
		3.06.01.05	Attivazione procedure ad evidenza pubblica per l'assegnazione	LN	DIPARTIMENTO SVILUPPO ECONOMICO ED ATTIVITA' PRODUTTIVE												



Codice Missione Programma	Descrizione Programma	Codice Linea Programmatica	Descrizione Linea Programmatica	Codice Obiettivo Strategico	Descrizione Obiettivo Strategico	Codice Obiettivo Operativo	Descrizione Obiettivo Operativo	Codice Struttura	Descrizione Struttura
							degli spazi pubblicitari		
						3.06.01.07	Sostegno allo sviluppo del Centro Agroalimentare Roma	LN	DIPARTIMENTO SVILUPPO ECONOMICO ED ATTIVITA' PRODUTTIVE

MISSIONE 15 - Politiche per il lavoro e la formazione professionale

Codice Missione Programma	Descrizione Programma	Codice Linea Programmata	Descrizione Linea Programmata	Codice Obiettivo Strategico	Descrizione Obiettivo Strategico	Codice Obiettivo Operativo	Descrizione Obiettivo Operativo	Codice Struttura	Descrizione Struttura
1501	Servizi per lo sviluppo del mercato del lavoro	1.02	La città per le donne	1.02.02	Politiche di sostegno agli spazi dedicati alle donne e di contrasto alla violenza	1.02.02.02	Programmi di sostegno per donne vittime di violenza per la formazione professionale e il reinserimento nel mondo del lavoro nonché la creazione di posti di lavoro per le donne vittime di violenza che escono dai centri antiviolenza	LE	DIPARTIMENTO SCUOLA, LAVORO E FORMAZIONE PROFESSIONALE
		1.05	La città oltre sé stessa: coltivare la vocazione nazionale e cosmopolita di Roma	1.05.01	Il Piano Nazionale di Ripresa e Resilienza come acceleratore dei grandi progetti della città	1.05.01.04	Attuazione dei progetti e degli interventi connessi alle grandi opere del PNRR, mediante rispetto delle milestone e target	LE	DIPARTIMENTO SCUOLA, LAVORO E FORMAZIONE PROFESSIONALE
		2.07	La città a basso consumo energetico	2.07.02	Nuovi progetti per Roma	2.07.02.01	Definizione di Protocolli di intesa con le Università volti al potenziamento della capacità progettuale di Roma Capitale	LE	DIPARTIMENTO SCUOLA, LAVORO E FORMAZIONE PROFESSIONALE
		3.01	Un nuovo patto per il lavoro e lo sviluppo sostenibile	3.01.01	Un patto per il lavoro: un nuovo modello sociale ed economico, basato su partecipazione, inclusione e crescita, di chi lavora e di chi crea lavoro	3.01.01.01	Contrasto al lavoro nero e previsione di strumenti utili a certificare la qualità delle condizioni di lavoro	LE	DIPARTIMENTO SCUOLA, LAVORO E FORMAZIONE PROFESSIONALE
1502	Formazione professionale	1.02	La città per le donne	1.02.01	Pari opportunità nel mondo del Lavoro e nello Sport	1.02.01.02	Promozione della cultura d'impresa e supporto alla creazione di imprese femminili	LE	DIPARTIMENTO SCUOLA, LAVORO E FORMAZIONE PROFESSIONALE
		1.03	La città per i giovani	1.03.03	Partecipazione e attività dei Giovani alle iniziative della Città	1.03.03.01	Sostegno alle migliori idee degli under 35 per progetti per Roma	LE	DIPARTIMENTO SCUOLA, LAVORO E FORMAZIONE PROFESSIONALE
		2.01	Una consiliatura costituente	2.01.01	Snellire la macchina burocratica del Campidoglio offrendo servizi efficaci efficienti e sicuri ai cittadini e alle imprese	2.01.01.06	Interventi volti alla sicurezza, semplificazione dei processi/procedure, all'incremento delle misure di trasparenza e di prevenzione della corruzione nonché protezione dei dati	LM	DIPARTIMENTO TUTELA AMBIENTALE
		2.07	La città a basso consumo energetico	2.07.02	Nuovi progetti per Roma	2.07.02.01	Definizione di Protocolli di intesa con le Università volti al potenziamento della capacità progettuale di Roma Capitale	LE	DIPARTIMENTO SCUOLA, LAVORO E FORMAZIONE PROFESSIONALE



Codice Missione Programma	Descrizione Programma	Codice Linea Programmatica	Descrizione Linea Programmatica	Codice Obiettivo Strategico	Descrizione Obiettivo Strategico	Codice Obiettivo Operativo	Descrizione Obiettivo Operativo	Codice Struttura	Descrizione Struttura
		2.09	La città del verde, del mare, dei fiumi	2.09.01	Riqualificazione e valorizzazione delle Ville Storiche, del verde e dei giardini di Roma	2.09.01.01	Potenziamento e Rilancio della scuola giardinieri e della casa del giardinaggio	LM	DIPARTIMENTO TUTELA AMBIENTALE
		3.03	La città dell'università, della ricerca, dell'innovazione, dell'impresa	3.03.02	Nascita, concentrazione e rafforzamento di ecosistemi dell'innovazione: non solo smart city, ma anche knowledge city	3.03.02.03	Scambio e collaborazione con Università, Enti di ricerca e imprese	LE	DIPARTIMENTO SCUOLA, LAVORO E FORMAZIONE PROFESSIONALE
1503	Sostegno all'occupazione	1.02	La città per le donne	1.02.01	Pari opportunità nel mondo del Lavoro e nello Sport	1.02.01.02	Promozione della cultura d'impresa e supporto alla creazione di imprese femminili	LE	DIPARTIMENTO SCUOLA, LAVORO E FORMAZIONE PROFESSIONALE
		2.07	La città a basso consumo energetico	2.07.02	Nuovi progetti per Roma	2.07.02.01	Definizione di Protocolli di intesa con le Università volti al potenziamento della capacità progettuale di Roma Capitale	LE	DIPARTIMENTO SCUOLA, LAVORO E FORMAZIONE PROFESSIONALE
		3.01	Un nuovo patto per il lavoro e lo sviluppo sostenibile	3.01.01	Un patto per il lavoro: un nuovo modello sociale ed economico, basato su partecipazione, inclusione e crescita, di chi lavora e di chi crea lavoro	3.01.01.01	Contrasto al lavoro nero e previsione di strumenti utili a certificare la qualità delle condizioni di lavoro	LE	DIPARTIMENTO SCUOLA, LAVORO E FORMAZIONE PROFESSIONALE

MISSIONE 16 - Agricoltura, politiche agroalimentari e pesca

Codice Missione Programma	Descrizione Programma	Codice Linea Programmatica	Descrizione Linea Programmatica	Codice Obiettivo Strategico	Descrizione Obiettivo Strategico	Codice Obiettivo Operativo	Descrizione Obiettivo Operativo	Codice Struttura	Descrizione Struttura		
1601	Sviluppo del settore agricolo e del sistema agroalimentare	2.01	Una consiliatura costituente	2.01.01	Snellire la macchina burocratica del Campidoglio offrendo servizi efficaci efficienti e sicuri ai cittadini e alle imprese	2.01.01.06	Interventi volti alla sicurezza, semplificazione dei processi/procedure, all'incremento delle misure di trasparenza e di prevenzione della corruzione nonché protezione dei dati	LM	DIPARTIMENTO TUTELA AMBIENTALE		
								LN	DIPARTIMENTO SVILUPPO ECONOMICO ED ATTIVITA' PRODUTTIVE		
		2.09	La città del verde, del mare, dei fiumi	2.09.03	Benessere degli animali	2.09.03.02	Realizzazione dell'ospedale veterinario comunale presso il canile della Muratella	LM	DIPARTIMENTO TUTELA AMBIENTALE		
		3.08	La città capitale dell'agroalimentare	3.08.01	Roma capitale mondiale dell'agroalimentare	3.08.01	Rilancio e sviluppo tenute agricole Castel di Guido e Tenuta del Cavaliere con finalità pubbliche e progetti di agricoltura sociale	3.08.01.01	Creazione nuovi farmers' market in aree comunali	LM	DIPARTIMENTO TUTELA AMBIENTALE
										LN	DIPARTIMENTO SVILUPPO ECONOMICO ED ATTIVITA' PRODUTTIVE
										LM	DIPARTIMENTO TUTELA AMBIENTALE
										LM	DIPARTIMENTO TUTELA AMBIENTALE
3.08.01.12	Creazione del marchio Roma come garanzia di una filiera di eccellenza della produzione, distribuzione e trasformazione dei prodotti dell'agroromano	LM	DIPARTIMENTO TUTELA AMBIENTALE								

RICLASSIFICAZIONE PER STRUTTURA DEGLI OBIETTIVI OPERATIVI

STRUTTURE DI SUPPORTO AGLI ORGANI E ALL'AMMINISTRAZIONE

AA Gabinetto del Sindaco

Codice Linea Programmatica	Descrizione Linea Programmatica	Codice Obiettivo Strategico	Descrizione Obiettivo Strategico	Codice Obiettivo Operativo	Descrizione Obiettivo Operativo	Codice Missione Programma	Descrizione Missione	Descrizione Programma
1.02	La città per le donne	1.02.01	Pari opportunità nel mondo del Lavoro e nello Sport	1.02.01.01	Piena applicazione della legge regionale sulla parità retributiva	0101	Servizi istituzionali, generali e di gestione	Organi istituzionali
1.03	La città per i giovani	1.03.03	Partecipazione attiva dei Giovani alle iniziative della Città	1.03.03.01	Sostegno alle migliori idee degli under 35 per progetti per Roma	0602	Politiche giovanili, sport e tempo libero	Giovani
1.05	La città oltre sé stessa: coltivare la vocazione nazionale e cosmopolita di Roma	1.05.02	Giubileo 2025: Obiettivo di riqualificazione ed efficientamento della Città	1.05.02.01	Supporto alla Società preposta alla gestione del Giubileo 2025	0101	Servizi istituzionali, generali e di gestione	Organi istituzionali
				1.05.02.05	Attuazione della DGC n. 270 del 29 luglio 2022	0101	Servizi istituzionali, generali e di gestione	Organi istituzionali
				1.05.02.06	Attuazione del programma di investimenti di cui alla Misura M1C3 - 4.3 "Caput Mund" - Next Generation EU per grandi eventi turistici	0101	Servizi istituzionali, generali e di gestione	Organi istituzionali
				1.05.02.07	Pianificazione e programmazione degli interventi per il mantenimento del decoro cittadino anche in vista del Giubileo 2025	0902	Sviluppo sostenibile e tutela del territorio e dell'ambiente	Tutela, valorizzazione e recupero ambientale
				1.05.02.08	Attuazione dei progetti e degli interventi connessi alle grandi opere Giubileo, mediante rispetto delle milestone e target	0101	Servizi istituzionali, generali e di gestione	Organi istituzionali
		1.05.03	Roma sede di Expo 2030	1.05.03.01	Costituzione di una struttura per favorire la partecipazione di Roma Capitale al processo di candidatura EXPO 2030	0111	Servizi istituzionali, generali e di gestione	Altri servizi generali
2.01	Una consiliatura costituente	2.01.01	Snellire la macchina burocratica del Campidoglio offrendo servizi efficaci efficienti e sicuri ai cittadini e alle imprese	2.01.01.07	Attuare il trasferimento di funzioni e compiti amministrativi dalla Regione: "Poteri speciali per Roma"	0111	Servizi istituzionali, generali e di gestione	Altri servizi generali
				2.01.01.11	Specifiche Direttive degli "Organi di indirizzo politico di riferimento"	0101	Servizi istituzionali, generali e di gestione	Organi istituzionali
0502	Tutela e valorizzazione dei beni e attività culturali	Attività culturali e interventi diversi nel settore culturale						
2.04	Una città pulita	2.04.01	Rilancio di AMA S.p.A. per una gestione integrata dei rifiuti in ottica Circular Economy	2.04.01.01	Realizzare collaborazione strategiche tra AMA, ACEA e ENEA per la chiusura del ciclo dei rifiuti	0101	Servizi istituzionali, generali e di gestione	Organi istituzionali

Codice Linea Programmatica	Descrizione Linea Programmatica	Codice Obiettivo Strategico	Descrizione Obiettivo Strategico	Codice Obiettivo Operativo	Descrizione Obiettivo Operativo	Codice Missione Programma	Descrizione Missione	Descrizione Programma
				2.04.01.03	Riorganizzazione del servizio di Igiene Urbana e Pulizia straordinaria di tutto il territorio per ripristinare il decoro urbano	0101	Servizi istituzionali, generali e di gestione	Organi istituzionali
		2.04.03	Portare Roma in 5 anni all'autonomia industriale e alla chiusura del ciclo dei rifiuti al 95%	2.04.03.04	Accordo con il Comune di Fiumicino per la realizzazione di un nuovo impianto Anaerobico in sostituzione dell'Impianto di Maccarese	0101	Servizi istituzionali, generali e di gestione	Organi istituzionali
2.07	La città a basso consumo energetico	2.07.01	Target Emissioni 0	2.07.01.01	Riqualificazione ed efficientamento energetico degli edifici scolastici, palestre e laboratori anche attraverso forme di Partenariato Pubblico Privato	0908	Sviluppo sostenibile e tutela del territorio e dell'ambiente	Qualità dell'aria e riduzione dell'inquinamento
				2.07.01.02	Razionalizzazione e Efficientamento Energetico delle sedi di Roma Capitale anche attraverso la realizzazione di nuove sedi di Near Working e Co-Working anche attraverso forme di Partenariato Pubblico Privato	0908	Sviluppo sostenibile e tutela del territorio e dell'ambiente	Qualità dell'aria e riduzione dell'inquinamento
				2.07.01.03	Riqualificazione ed efficientamento energetico degli edifici adibiti a edilizia residenziale pubblica anche attraverso forme di Partenariato Pubblico Privato	0908	Sviluppo sostenibile e tutela del territorio e dell'ambiente	Qualità dell'aria e riduzione dell'inquinamento
2.09	La città del verde, del mare, dei fiumi	2.09.02	Valorizzazione del Mare e dei Fiumi di Roma	2.09.02.01	Valorizzazione delle sponde del fiume Tevere	0908	Sviluppo sostenibile e tutela del territorio e dell'ambiente	Qualità dell'aria e riduzione dell'inquinamento
				2.09.02.04	Meccanismi premiali per strutture site nei pressi dei mari e dei fiumi, che investono in progetti di sviluppo sostenibile	0908	Sviluppo sostenibile e tutela del territorio e dell'ambiente	Qualità dell'aria e riduzione dell'inquinamento
3.02	La città delle arti, della scienza, della creatività e del talento	3.02.01	Cultura il volano di uno sviluppo sostenibile, intelligente e inclusivo.	3.02.01.06	Sistema di governance atto ad integrare e coordinare la gestione e la fruizione di musei e aree archeologiche appartenenti a diversi soggetti (Stato, Roma Capitale, Vaticano, etc.).	0101	Servizi istituzionali, generali e di gestione	Organi istituzionali
				3.02.01.15	Valorizzazione dell'Estato Romana in tutti i quartieri	0101	Servizi istituzionali, generali e di gestione	Organi istituzionali

Codice Linea Programmatica	Descrizione Linea Programmatica	Codice Obiettivo Strategico	Descrizione Obiettivo Strategico	Codice Obiettivo Operativo	Descrizione Obiettivo Operativo	Codice Missione Programma	Descrizione Missione	Descrizione Programma
3.03	La città dell'università, della ricerca, dell'innovazione, dell'impresa	3.03.02	Nascita, concentrazione e rafforzamento di ecosistemi dell'innovazione: non solo smart city, ma anche knowledge city	3.03.02.01	Sviluppo e realizzazione di grandi progetti innovativi, dal «Rome Technopole» al «Digital Innovation Hub	0101	Servizi istituzionali, generali e di gestione	Organi istituzionali
				3.03.02.03	Scambio e collaborazione con Università, Enti di ricerca e imprese	0101	Servizi istituzionali, generali e di gestione	Organi istituzionali
3.04	La città che attira investimenti	3.04.01	Valorizzazione del brand «Roma» presso gli investitori nazionali ed internazionali: Roma Capitale Culturale e Diplomatica del Mediterraneo	3.04.01.01	Promozione della City Brand Strategy per l'attrazione di investimenti, talenti e nuove opportunità	0101	Servizi istituzionali, generali e di gestione	Organi istituzionali
				3.04.01.04	Istituzione della figura del Consigliere Diplomatico con il compito, tra gli altri, di provvedere a: - Forum Euro-Mediterraneo come luogo di ricerca, dialogo e diplomazia, - Valorizzazione del polo romano dell'Onu sull'alimentazione e l'agricoltura, - Nuovo protagonismo europeo di Roma	0101	Servizi istituzionali, generali e di gestione	Organi istituzionali
3.05	Turismo: una risorsa per tutta la città	3.05.01	Migliorare l'offerta turistica valorizzando tutti i quartieri di Roma	3.05.01.03	Patto con le altre grandi città della cultura a partire da Firenze e Napoli per favorire un turismo culturale integrato	0101	Servizi istituzionali, generali e di gestione	Organi istituzionali
4.06	La città dello sport e degli impianti diffusi	4.06.01	Si vuole garantire il diritto allo sport per tutte le persone senza differenza di età, di condizione fisica, di genere, di condizione economica	4.06.01.02	Sostegno a grandi eventi e manifestazioni sia locali che nazionali e internazionali	0101	Servizi istituzionali, generali e di gestione	Organi istituzionali
				4.06.01.05	Sostegno alle società Roma e Lazio per la realizzazione dei loro stadi di proprietà	0101	Servizi istituzionali, generali e di gestione	Organi istituzionali

Tabella delle Risorse Umane

Dotazioni di Risorse Umane	Numero	NOTE
Dirigenti	6,20	di cui n. 2 a tempo determinato e n. 2 in posizione di comando
cat.D	110,00	di cui n. 10 a tempo determinato e n. 1 in posizione di comando
cat.C	174,00	di cui n.10 a tempo determinato
cat.B	27,00	
TOTALE	317,20	
di cui a tempo parziale	18	
di cui a tempo determinato	22	

Tabella delle Risorse Strumentali

Dotazioni strumentali	Numero	NOTE
Personal computer	243	
PC Portatili /Notebook	42	
stampanti	22	
Scanner	23	

Dotazioni strumentali	Numero	NOTE
Altre attrezzature informatiche di HW	14	
Numero autorizzazioni accessi Internet	317	
Telefoni	285	
Fax	3	
Fotocopiatrici	17	
condizionatori d'aria	Centralizzato	
uffici (mq)	7.918,86	nel computo non sono inseriti i dati relativi alle sedi degli uffici confluiti nel Gabinetto del Sindaco a seguito delle Delib. G.C. nn. 306/2021, 39/2022, 79/2022 e 206/2022 e per i quali verrà data successiva comunicazione
magazzini/archivi (mq)	1.764,12	
locali per il pubblico (mq)	130	
altri locali (mq) – sala consiglio	500	
Server		centralizzato
Metal Detector	2	

AC Segretariato Generale

Codice Linea Programmatica	Descrizione Linea Programmatica	Codice Obiettivo Strategico	Descrizione Obiettivo Strategico	Codice Obiettivo Operativo	Descrizione Obiettivo Operativo	Codice Missione Programma	Descrizione Missione	Descrizione Programma
1.05	La città oltre sé stessa: coltivare la vocazione nazionale e cosmopolita di Roma	1.05.01	Il Piano Nazionale di Ripresa e Resilienza come acceleratore dei grandi progetti della città	1.05.01.04	Attuazione dei progetti e degli interventi connessi alle grandi opere del PNRR, mediante rispetto delle milestone e target	0111	Servizi istituzionali, generali e di gestione	Altri servizi generali
		1.05.02	Giubileo 2025: Obiettivo di riqualificazione ed efficientamento della Città	1.05.02.08	Attuazione dei progetti e degli interventi connessi alle grandi opere Giubileo, mediante rispetto delle milestone e target	0111	Servizi istituzionali, generali e di gestione	Altri servizi generali
2.01	Una consiliatura costituente	2.01.01	Snellire la macchina burocratica del Campidoglio offrendo servizi efficaci e sicuri ai cittadini e alle imprese	2.01.01.05	Miglioramento dei servizi attraverso la digitalizzazione, la semplificazione, la formazione e l'aggiornamento dei dipendenti	0102	Servizi istituzionali, generali e di gestione	Segreteria generale
				2.01.01.06	Interventi volti alla sicurezza, semplificazione dei processi/procedimenti, all'incremento delle misure di trasparenza e di prevenzione della corruzione nonché protezione dei dati	0111	Servizi istituzionali, generali e di gestione	Altri servizi generali

Tabella delle Risorse Umane

Dotazioni di Risorse Umane	Numero	NOTE
Dirigenti	5,00	compreso il Segretario Generale
cat.D	44,00	
cat.C	87,00	
cat.B	10,00	
TOTALE	146,00	
di cui a tempo parziale	4	
di cui a tempo determinato		

Tabella delle Risorse Strumentali

Dotazioni strumentali	Numero	NOTE
Personal computer	146	
PC Portatili /Notebook	4	

Dotazioni strumentali	Numero	NOTE
stampanti	67	
Scanner	39	
Altre attrezzature informatiche di HW	32	Lap Top
Numero autorizzazioni accessi Internet	146	
Telefoni	160	
Fax	13	
Fotocopiatrici	7 di cui 1 a colori	
condizionatori d'aria	33	Ripartiti 1 Segretario Generale 1 Sigep, 31 UCC-Messi-Casa Comunale
uffici (mq)	1974,8	
magazzini/archivi (mq)	1739,8	
locali per il pubblico (mq)		
altri locali (mq) – sala consiglio		
Server		
Metal Detector		

AR Ufficio Responsabile Protezione Dati (RPD)

Codice Linea Programmatica	Descrizione Linea Programmatica	Codice Obiettivo Strategico	Descrizione Obiettivo Strategico	Codice Obiettivo Operativo	Descrizione Obiettivo Operativo	Codice Missione Programma	Descrizione Missione	Descrizione Programma
2.01	Una consiliatura costituente	2.01.01	Snellire la macchina burocratica del Campidoglio offrendo servizi efficienti e sicuri ai cittadini e alle imprese	2.01.01.05	Miglioramento dei servizi attraverso la digitalizzazione, la semplificazione, la formazione e l'aggiornamento dei dipendenti	0111	Servizi istituzionali, generali e di gestione	Altri servizi generali
				2.01.01.06	Interventi volti alla sicurezza, semplificazione dei processi/procedimenti, all'incremento delle misure di trasparenza e di prevenzione della corruzione nonché protezione dei dati	0111	Servizi istituzionali, generali e di gestione	Altri servizi generali

Tabella delle Risorse Umane

Dotazioni di Risorse Umane	Numero	NOTE
Dirigenti	0,33	Si specifica che il Direttore Caprioli, oltre la direzione delle Pari opportunità, ha l'interim dello scrivente ufficio nonché della Direzione Sviluppo Economico
cat.D	2,00	
cat.C	3,00	
cat.B	0,00	
TOTALE	5,33	
di cui a tempo parziale	1	
di cui a tempo determinato	0	

Tabella delle Risorse Strumentali

Dotazioni strumentali	Numero	NOTE
Personal computer	1	
PC Portatili /Notebook	4	
stampanti	0	
Scanner	0	
Altre attrezzature informatiche di HW	0	
Numero autorizzazioni accessi Internet	5	
Telefoni	5	

Fax	0	
Fotocopiatrici	0	
condizionatori d'aria	0	
uffici (mq)	0	
magazzini/archivi (mq)	0	
locali per il pubblico (mq)	0	
altri locali (mq) – sala consiglio	0	
Server	0	
Metal Detector	0	

AD Ufficio dell'Assemblea Capitolina

Codice Linea Programmatica	Descrizione Linea Programmatica	Codice Obiettivo Strategico	Descrizione Obiettivo Strategico	Codice Obiettivo Operativo	Descrizione Obiettivo Operativo	Codice Missione Programma	Descrizione Missione	Descrizione Programma
1.05	La città oltre sé stessa: coltivare la vocazione nazionale e cosmopolita di Roma	1.05.01	Il Piano Nazionale di Ripresa e Resilienza come acceleratore dei grandi progetti della città	1.05.01.04	Attuazione dei progetti e degli interventi connessi alle grandi opere del PNRR, mediante rispetto delle milestone e target	0101	Servizi istituzionali, generali e di gestione	Organi istituzionali
		1.05.02	Giubileo 2025: Obiettivo di riqualificazione ed efficientamento della Città	1.05.02.08	Attuazione dei progetti e degli interventi connessi alle grandi opere Giubileo, mediante rispetto delle milestone e target	0101	Servizi istituzionali, generali e di gestione	Organi istituzionali
2.01	Una consiliatura costituente	2.01.01	Snellire la macchina burocratica del Campidoglio offrendo servizi efficaci e sicuri ai cittadini e alle imprese	2.01.01.01	Nuovo quadro regolatorio comunale per la struttura e la pianta organica (centrale e periferica) e per le competenze di dipartimenti, uffici e Municipi. Revisione dell'articolazione dei dipartimenti in funzione delle linee di indirizzo politico del Sindaco	0101	Servizi istituzionali, generali e di gestione	Organi istituzionali
				2.01.01.05	Miglioramento dei servizi attraverso la digitalizzazione, la semplificazione, la formazione e l'aggiornamento dei dipendenti	0101	Servizi istituzionali, generali e di gestione	Organi istituzionali
				2.01.01.06	Interventi volti alla sicurezza, semplificazione dei processi/procedimenti, all'incremento delle misure di trasparenza e di prevenzione della corruzione nonché protezione dei dati	0101	Servizi istituzionali, generali e di gestione	Organi istituzionali

Tabella delle Risorse Umane

Dotazioni di Risorse Umane	Numero	NOTE
Dirigenti	1,00	
cat.D	99,00	
cat.C	147,00	
cat.B	7,00	
TOTALE	254,00	
di cui a tempo parziale	13	
di cui a tempo determinato	0	

Tabella delle Risorse Strumentali

Dotazioni strumentali	Numero	NOTE
Personal computer	276	237 attivi + 20 in magazzino da assegnare e 19 tra quelli ritirati per consegna portatili
PC Portatili /Notebook	150	46 dipendenti + 48 consiglieri + 3 OREF + in magazzino 43 portatili vecchi e 10 rotti
stampanti	129	56 attive + 34 in magazzino + 39 da rottamare
Scanner	52	15 Digitali FUJITSU FI-630 + 37 piani Epson (17 in magazzino)
Altre attrezzature informatiche di HW	1	STORAGE \\SRVASSCAPPSF01\
Numero autorizzazioni accessi Internet	305	254 dipendenti + 48 consiglieri + 3 consiglieri oref
Telefoni	323	10 magazzino
Fax	0	
Fotocopiatrici	11	n. 2 noleggi 36 mesi Acquistoinrete PA CONSIP (3 Olivetti + 8 Kyocera)
condizionatori d'aria	97	In considerazione dell'acquisizione delle nuove sedi acquisite nel 2022 e operative (P.za Trevi, C.ne Ostiense n.4 stanze, Greca p.4° n.2 stanze, Manzoni n.3 stanze)
uffici (mq)	5782	
magazzini/archivi (mq)	215	
locali per il pubblico (mq)	883	
altri locali (mq) – sala consiglio	630	
Server	1	HP PROLIANT ML370G6 - Ass ID 135043
Metal Detector		////////

AG Advocatura Capitolina

Codice Linea Programmatica	Descrizione Linea Programmatica	Codice Obiettivo Strategico	Descrizione Obiettivo Strategico	Codice Obiettivo Operativo	Descrizione Obiettivo Operativo	Codice Missione Programma	Descrizione Missione	Descrizione Programma
1.05	La città oltre sé stessa: coltivare la vocazione nazionale e cosmopolita di Roma	1.05.01	Il Piano Nazionale di Ripresa e Resilienza come acceleratore dei grandi progetti della città	1.05.01.04	Attuazione dei progetti e degli interventi connessi alle grandi opere del PNRR, mediante rispetto delle milestone e target	0111	Servizi istituzionali, generali e di gestione	Altri servizi generali
		1.05.02	Giubileo 2025: Obiettivo di riqualificazione ed efficientamento della Città	1.05.02.08	Attuazione dei progetti e degli interventi connessi alle grandi opere Giubileo, mediante rispetto delle milestone e target	0111	Servizi istituzionali, generali e di gestione	Altri servizi generali
2.01	Una consiliatura costituente	2.01.01	Snellire la macchina burocratica del Campidoglio offrendo servizi efficaci e sicuri ai cittadini e alle imprese	2.01.01.05	Miglioramento dei servizi attraverso la digitalizzazione, la semplificazione, la formazione e l'aggiornamento dei dipendenti	0111	Servizi istituzionali, generali e di gestione	Altri servizi generali
				2.01.01.06	Interventi volti alla sicurezza, semplificazione dei processi/procedimenti, all'incremento delle misure di trasparenza e di prevenzione della corruzione nonché protezione dei dati	0111	Servizi istituzionali, generali e di gestione	Altri servizi generali

Tabella delle Risorse Umane

Dotazioni di Risorse Umane	Numero	NOTE
Dirigenti	21,00	Di cui 1 in aspettativa
cat.D	48,00	*****
cat.C	70,00	*****
cat.B	9,00	*****
TOTALE	148,00	
di cui a tempo parziale	12	*****
di cui a tempo determinato	*****	*****

Tabella delle Risorse Strumentali

Dotazioni strumentali	Numero	NOTE
Personal computer	120,00	*****
PC Portatili /Notebook	62,00	*****
stampanti	26,00	*****
Scanner	10,00	*****
Altre attrezzature informatiche di HW	0,00	*****
Numero autorizzazioni accessi Internet	193,00	*****
Telefoni	136	n. 18 acquisiti per nuova dotazione ai Funzionari Avvocati
Fax	1	*****
Fotocopiatrici	7	Convenzione Consip Olivetti - sei macchine sono installate presso via del Tempio di Giove ed una si trova in via Ostiense
condizionatori d'aria	59	Il dato include i seguenti apparecchi installati presso le distinte sedi dall'Avvocatura: n. 51 (nel quale computo sono inclusi n. 2 split a parete guasti e sostituiti da altrettanti dispositivi portatili) presso T. di Giove e n. 8 presso via Ostiense. Inoltre, presso il locale ex biblioteca è installato un dispositivo Domodry.
uffici (mq)	2.146,21	Il dato include il computo delle superfici di: via del Tempio di Giove, corrispondenti a mq 1632,25, la superficie in uso presso la sede distaccata di via Ostiense 131/L, in uno stabile di proprietà privata, corrispondenti a mq 361 e gli Uffici di nuova assegnazione, acquisiti dalla Ragioneria Generale, corrispondenti a mq 104,27, oltre a mq 48,69 di area esterna;
magazzini/archivi (mq)	534,89	Il dato include il computo delle superfici dei locali - di via Petroselli n. 50 (mq 55,25), via Marco Dino Rossi n. 18(mq 313,73), via Rolando Vignali n. 54 (mq 165,91).
locali per il pubblico (mq)	*****	*****
altri locali (mq) – sala consiglio	*****	*****
Server	*****	*****
Metal Detector	*****	*****

LT Dipartimento Protezione Civile

Codice Linea Programmatica	Descrizione Linea Programmatica	Codice Obiettivo Strategico	Descrizione Obiettivo Strategico	Codice Obiettivo Operativo	Descrizione Obiettivo Operativo	Codice Missione Programma	Descrizione Missione	Descrizione Programma
1.05	La città oltre sé stessa: coltivare la vocazione nazionale e cosmopolita di Roma	1.05.01	Il Piano Nazionale di Ripresa e Resilienza come acceleratore dei grandi progetti della città	1.05.01.04	Attuazione dei progetti e degli interventi connessi alle grandi opere del PNRR, mediante rispetto delle milestone e target	1101	Soccorso civile	Sistema di protezione civile
		1.05.02	Giubileo 2025: Obiettivo di riqualificazione ed efficientamento della Città	1.05.02.08	Attuazione dei progetti e degli interventi connessi alle grandi opere Giubileo, mediante rispetto delle milestone e target	1101	Soccorso civile	Sistema di protezione civile
2.01	Una consiliatura costituente	2.01.01	Snellire la macchina burocratica del Campidoglio offrendo servizi efficaci e sicuri ai cittadini e alle imprese	2.01.01.05	Miglioramento dei servizi attraverso la digitalizzazione, la semplificazione, la formazione e l'aggiornamento dei dipendenti	1101	Soccorso civile	Sistema di protezione civile
				2.01.01.06	Interventi volti alla sicurezza, semplificazione dei processi/procedimenti, all'incremento delle misure di trasparenza e di prevenzione della corruzione nonché protezione dei dati	1101	Soccorso civile	Sistema di protezione civile
2.03	Un'alleanza tra Amministrazione e volontari	2.03.01	Potenziamento del sistema della Protezione Civile di Roma Capitale	2.03.01.01	Potenziamento delle forme di collaborazione con le associazioni di volontariato anche attraverso nuove forme di collaborazione tra Amministrazione e cittadini	1101	Soccorso civile	Sistema di protezione civile
2.08	La città della manutenzione intelligente e dei servizi digitali	2.08.02	Raccolta e gestione dei dati in modalità sicura della città come strumento volti alla definizione di policy data driven	2.08.02.03	Implementazione strumenti digitali per la pianificazione, esecuzione e monitoraggio della manutenzione del verde pubblico	1101	Soccorso civile	Sistema di protezione civile

Tabella delle Risorse Umane

Dotazioni di Risorse Umane	Numero	NOTE
Dirigenti	2,00	
cat.D	21,00	
cat.C	46,00	
cat.B	10,00	
TOTALE	79,00	
di cui a tempo parziale	2	
di cui a tempo determinato	0	

Tabella delle Risorse Strumentali

Dotazioni strumentali	Numero	NOTE
Personal computer	76	di cui 1 console AD/IAM E; 4 PDL per gestione videowall Sala C.O.C.; 4 PC per postazioni dedicate al Servizio Civile, 1 postazione protocollo in cassetta
PC Portatili /Notebook	8	
stampanti	4	
Scanner	14	
Altre attrezzature informatiche di HW	10	7 MULTIFUNZIONE 3 PLOTTER
Numero autorizzazioni accessi Internet	79	
Telefoni	83	comprende le linee telefoniche disponibili presso la Sala C.O.C., presso le postazioni dedicate al Servizio Civile e 13 linee di sala operativa
Fax	1	
Fotocopiatrici	2	
condizionatori d'aria	n.30 Porta Metronia n.26 Ostiense	
uffici (mq)	660 mq Porta Metronia 600 mq Ostiense	
magazzini/archivi (mq)	350 mq Porta Metronia 2200 mq Centro Carni	
locali per il pubblico (mq)		
altri locali (mq) – sala consiglio		
Server	1	
Metal Detector		

SD Ragioneria Generale

Codice Linea Programmatica	Descrizione Linea Programmatica	Codice Obiettivo Strategico	Descrizione Obiettivo Strategico	Codice Obiettivo Operativo	Descrizione Obiettivo Operativo	Codice Missione Programmatica	Descrizione e Missione	Descrizione Programma
1.05	La città oltre sé stessa: coltivare la vocazione nazionale e cosmopolita di Roma	1.05.01	Il Piano Nazionale di Ripresa e Resilienza come acceleratore dei grandi progetti della città	1.05.01.04	Attuazione dei progetti e degli interventi connessi alle grandi opere del PNRR, mediante rispetto delle milestone e target	0103	Servizi istituzionali, generali e di gestione	Gestione economica, finanziaria, programmazione e provveditorato
		1.05.02	Giubileo 2025: Obiettivo di riqualificazione ed efficientamento della Città	1.05.02.08	Attuazione dei progetti e degli interventi connessi alle grandi opere Giubileo, mediante rispetto delle milestone e target	0103	Servizi istituzionali, generali e di gestione	Gestione economica, finanziaria, programmazione e provveditorato
2.01	Una consiliatura costituente	2.01.01	Snellire la macchina burocratica del Campidoglio offrendo servizi efficaci efficienti e sicuri ai cittadini e alle imprese	2.01.01.01	Nuovo quadro regolatorio comunale per la struttura e la pianta organica (centrale e periferica) e per le competenze di dipartimenti, uffici e Municipi. Revisione dell'articolazione dei dipartimenti in funzione delle linee di indirizzo politico del Sindaco	0103	Servizi istituzionali, generali e di gestione	Gestione economica, finanziaria, programmazione e provveditorato

Codice Linea Programmatica	Descrizione Linea Programmatica	Codice Obiettivo Strategico	Descrizione Obiettivo Strategico	Codice Obiettivo Operativo	Descrizione Obiettivo Operativo	Codice Missione Programmata	Descrizione e Missione	Descrizione Programma
				2.01.01.05	Miglioramento dei servizi attraverso la digitalizzazione, la semplificazione, la formazione e l'aggiornamento dei dipendenti	0103	Servizi istituzionali, generali e di gestione	Gestione economica, finanziaria, programmazione e provveditorato
				2.01.01.06	Interventi volti alla sicurezza, semplificazione dei processi/procedimenti, all'incremento delle misure di trasparenza e di prevenzione della corruzione nonché protezione dei dati	0103	Servizi istituzionali, generali e di gestione	Gestione economica, finanziaria, programmazione e provveditorato
				2.01.01.11	Specifiche Direttive degli "Organi di indirizzo politico di riferimento"	0103	Servizi istituzionali, generali e di gestione	Gestione economica, finanziaria, programmazione e provveditorato
		2.01.02	Razionalizzazione ed efficientamento delle risorse finanziarie capitoline	2.01.01.14	Individuazione degli indicatori di solvibilità finanziaria del Bilancio di Roma Capitale, anche attraverso attribuzione del rating	0103	Servizi istituzionali, generali e di gestione	Gestione economica, finanziaria, programmazione e provveditorato
				2.01.02.01	Monitoraggio periodico delle entrate/spese, al fine di conseguire gli obiettivi di razionalizzazione nella gestione delle risorse e renderne più efficace l'impiego	0103	Servizi istituzionali, generali e di gestione	Gestione economica, finanziaria, programmazione e provveditorato
				2.01.02.02	Verifica periodica tempi medi di pagamento: segnalazione ritardi e indicazioni alle Strutture capitoline per il miglioramento della performance sul rispetto dei tempi di pagamento.	0103	Servizi istituzionali, generali e di gestione	Gestione economica, finanziaria, programmazione e provveditorato
				2.01.02.03	Miglioramento della performance sul rispetto dei tempi di pagamento mediante riduzione del tempo di lavorazione da parte delle UU.OO. Di Ragioneria degli atti predisposti dalle Strutture Capitoline.	0103	Servizi istituzionali, generali e di gestione	Gestione economica, finanziaria, programmazione e provveditorato
				2.01.02.04	Monitoraggio dello stock di debito presente in PCC, al fine di una riduzione dello stesso entro i limiti normativamente previsti	0103	Servizi istituzionali, generali e di gestione	Gestione economica, finanziaria, programmazione e provveditorato
				2.01.02.05	Collaudo e rilascio in esercizio del modulo implementato nel Sistema contabile JRoma delle specifiche transazioni finalizzate alla ricognizione e al monitoraggio dei debiti fuori bilancio (DFB) di Roma Capitale e alla composizione del Fondo Passività Potenziali in fase di Bilancio di Previsione finanziario e di rendicontazione gestionale	0103	Servizi istituzionali, generali e di gestione	Gestione economica, finanziaria, programmazione e provveditorato

Codice Linea Programmatica	Descrizione Linea Programmatica	Codice Obiettivo Strategico	Descrizione Obiettivo Strategico	Codice Obiettivo Operativo	Descrizione Obiettivo Operativo	Codice Missione Programmatica	Descrizione e Missione	Descrizione Programma
				2.01.02.06	Prosecuzione processo di efficientamento connesso al bilancio consolidato. Implementazione del nuovo sistema di monitoraggio delle società partecipate (SIMOP) per la verifica costante dei rapporti economico-finanziari e rilevazione di eventuali criticità di gestione	0103	Servizi istituzionali, generali e di gestione	Gestione economica, finanziaria, programmazione e provveditorato
				2.01.02.07	Quantificazione e verifica delle varie componenti del Fondo passività potenziali da accantonare nel Bilancio di previsione triennale, con particolare riferimento al Fondo contenzioso.	0103	Servizi istituzionali, generali e di gestione	Gestione economica, finanziaria, programmazione e provveditorato
				2.01.02.08	Analisi degli interventi per Opere Pubbliche ai fini dell'inserimento dei medesimi nel PTO e nell'Elenco di cui alla Sezione operativa del DUP relativa alle opere prive di livello minimo di progettazione	0103	Servizi istituzionali, generali e di gestione	Gestione economica, finanziaria, programmazione e provveditorato
				2.01.02.10	Analisi e verifica degli interventi per opere pubbliche finalizzata alla corretta applicazione del principio contabile ai fini della generazione del fpv in fase di riaccertamento ordinario.	0103	Servizi istituzionali, generali e di gestione	Gestione economica, finanziaria, programmazione e provveditorato
				2.01.02.11	Verifica degli interventi finanziati da prestiti e quantificazione delle economie accertate e confluite negli avanzi progressi. Definizione delle procedure di devoluzione dei prestiti CDP a copertura dei progetti di investimenti approvati	0103	Servizi istituzionali, generali e di gestione	Gestione economica, finanziaria, programmazione e provveditorato
				2.01.02.12	Analisi del portafoglio prestiti di Roma Capitale, ai fini dell'individuazione di un perimetro di mutui suscettibili di eventuali operazioni di ristrutturazione del debito (estinzione / rinegoziazione) e alla verifica della relativa convenienza economica	0103	Servizi istituzionali, generali e di gestione	Gestione economica, finanziaria, programmazione e provveditorato
				2.01.02.13	Monitoraggio delle regolarizzazioni dei provvisori di entrata di Tesoreria, in ordine ad una corretta gestione dei flussi finanziari	0103	Servizi istituzionali, generali e di gestione	Gestione economica, finanziaria, programmazione e provveditorato

Tabella delle Risorse Umane

Dotazioni di Risorse Umane	Numero	NOTE
Dirigenti	12,40	
cat.D	111,00	
cat.C	136,00	
cat.B	8,00	
TOTALE	267,40	
di cui a tempo parziale	24	
di cui a tempo determinato		

Tabella delle Risorse Strumentali

Dotazioni strumentali	Numero	NOTE
Personal computer	260	
PC Portatili /Notebook	45	
stampanti	54	
Scanner	29	
Altre attrezzature informatiche di HW		
Numero autorizzazioni accessi Internet	268	
Telefoni	287	
Fax		
Fotocopiatrici	21	
condizionatori d'aria	80	
uffici (mq)	4.522,71	
magazzini/archivi (mq)	245,44	
locali per il pubblico (mq)	15	
altri locali (mq) – sala consiglio		
Server	1	
Metal Detector		

SG Corpo di Polizia Locale di Roma Capitale

Codice Linea Programmatica	Descrizione Linea Programmatica	Codice Obiettivo Strategico	Descrizione Obiettivo Strategico	Codice Obiettivo Operativo	Descrizione Obiettivo Operativo	Codice Missione Programma	Descrizione Missione	Descrizione Programma
1.03	La città per i giovani	1.03.02	Politiche per il miglioramento della vivibilità della città da parte dei Giovani	1.03.02.01	Sindaco della Notte: gestire e non reprimere	0301	Ordine pubblico e sicurezza	Polizia locale e amministrativa
1.05	La città oltre sé stessa: coltivare la vocazione nazionale e cosmopolita di Roma	1.05.01	Il Piano Nazionale di Ripresa e Resilienza come acceleratore dei grandi progetti della città	1.05.01.04	Attuazione dei progetti e degli interventi connessi alle grandi opere del PNRR, mediante rispetto delle milestone e target	0301	Ordine pubblico e sicurezza	Polizia locale e amministrativa
		1.05.02	Giubileo 2025: Obiettivo di riqualificazione ed efficientamento della Città	1.05.02.08	Attuazione dei progetti e degli interventi connessi alle grandi opere Giubileo, mediante rispetto delle milestone e target	0301	Ordine pubblico e sicurezza	Polizia locale e amministrativa
2.01	Una consiliatura costituente	2.01.01	Snellire la macchina burocratica del Campidoglio offrendo servizi efficaci efficienti e	2.01.01.05	Miglioramento dei servizi attraverso la digitalizzazione, la semplificazione, la formazione e l'aggiornamento dei dipendenti	0301	Ordine pubblico e sicurezza	Polizia locale e amministrativa

Codice Linea Programmatica	Descrizione Linea Programmatica	Codice Obiettivo Strategico	Descrizione Obiettivo Strategico	Codice Obiettivo Operativo	Descrizione Obiettivo Operativo	Codice Missione Programma	Descrizione Missione	Descrizione Programma
			sicuri ai cittadini e alle imprese	2.01.01.06	Interventi volti alla sicurezza, semplificazione dei processi/procedimenti, all'incremento delle misure di trasparenza e di prevenzione della corruzione nonché protezione dei dati	0301	Ordine pubblico e sicurezza	Polizia locale e amministrativa
2.05	Una città dove è facile muoversi	2.05.01	Mobilità Sostenibile e condivisa	2.05.01.01	Organizzazione del traffico sostenibile ed integrata con tutte le modalità di spostamento, intermodalità e sharing	0301	Ordine pubblico e sicurezza	Polizia locale e amministrativa
				2.05.01.05	Attività di contrasto agli illeciti ambientali effettuata dal Corpo di polizia Locale	0301	Ordine pubblico e sicurezza	Polizia locale e amministrativa
		2.05.02	Nuovi investimenti in infrastrutture e Tecnologie	2.05.02.02	Migliorare l'accessibilità ai servizi pubblici e la sicurezza stradale	0301	Ordine pubblico e sicurezza	Polizia locale e amministrativa
3.05	Turismo: una risorsa per tutta la città	3.05.01	Migliorare l'offerta turistica valorizzando tutti i quartieri di Roma	3.05.01.07	Sviluppo dei controlli antiabusivismo e frode fiscale	0301	Ordine pubblico e sicurezza	Polizia locale e amministrativa
3.06	la città delle piccole imprese	3.06.01	Aumentare le sinergie le reti del sistema garantendo un equilibrio tra grande distribuzione e negozi di vicinato valorizzando l'economia «di prossimità»	3.06.01.01	Istituzione di una task force permanente costituita dal Dipartimento Sviluppo Economico e Attività Produttive e dalla Polizia Locale di Roma Capitale finalizzata alla repressione dell'abusivismo commerciale e/o pubblicitario	0301	Ordine pubblico e sicurezza	Polizia locale e amministrativa
4.05	La città in cui abitare tutti	4.05.01	Garantire il diritto fondamentale all'abitare favorendo l'integrazione funzionale tra le politiche abitative e le politiche sociali	4.05.01.06	Ripristino della legalità nell'assegnazione e gestione degli alloggi pubblici in cooperazione con la task force specializzata	0301	Ordine pubblico e sicurezza	Polizia locale e amministrativa
4.06	La città dello sport e degli impianti diffusi	4.06.01	Si vuole garantire il diritto allo sport per tutte le persone senza differenza di età, di condizione fisica, di genere, di condizione economica	4.06.01.09	Sostegno ad eventi e manifestazioni	0301	Ordine pubblico e sicurezza	Polizia locale e amministrativa
4.08	La città viva e protetta	4.08.01	Migliorare la sicurezza erogata e percepita dai cittadini romani	4.08.01.01	Attivazione di un Coordinamento per la Sicurezza Urbana e la Convivenza in ogni Municipio	0301	Ordine pubblico e sicurezza	Polizia locale e amministrativa

Tabella delle Risorse Umane

Dotazioni di Risorse Umane	Numero	NOTE
Dirigenti	25,00	
cat.D	1.610,50	frazione di intero per % distacco sindacale parziale di alcuni dipendenti
cat.C	4.237,00	frazione di intero per % distacco sindacale parziale di alcuni dipendenti
cat.B		



TOTALE	5.872,50	
di cui a tempo parziale	387	
di cui a tempo determinato		

Tabella delle Risorse Strumentali

Dotazioni strumentali	Numero	NOTE
Personal computer	1301	
PC Portatili /Notebook	652	
stampanti	519	
Scanner	160	
Altre attrezzature informatiche di HW	254	UPS 50 Lettori Ottici 204
Numero autorizzazioni accessi Internet	5855	
Telefoni		
Fax	219	
Fotocopiatrici	108	
condizionatori d'aria	847	
uffici (mq)	24926,9	
magazzini/archivi (mq)	11482,1	
locali per il pubblico (mq)	592	
altri locali (mq) – sala consiglio	29706,9	
Server	28	
Metal Detector		

STRUTTURE DI STAFF ALLA DIREZIONE GENERALE

AB Dipartimento Centrale Appalti

Codice Linea Programmatica	Descrizione Linea Programmatica	Codice Obiettivo Strategico	Descrizione Obiettivo Strategico	Codice Obiettivo Operativo	Descrizione Obiettivo Operativo	Codice Missione Programmatica	Descrizione e Missione	Descrizione Programma
1.05	La città oltre sé stessa: coltivare la vocazione nazionale e cosmopolita di Roma	1.05.01	Il Piano Nazionale di Ripresa e Resilienza come acceleratore dei grandi progetti della città	1.05.01.04	Attuazione dei progetti e degli interventi connessi alle grandi opere del PNRR, mediante rispetto delle milestone e target	0103	Servizi istituzionali, generali e di gestione	Gestione economica, finanziaria, programmazione e provveditorato
		1.05.02	Giubileo 2025: Obiettivo di riqualificazione ed efficientamento della Città	1.05.02.08	Attuazione dei progetti e degli interventi connessi alle grandi opere Giubileo, mediante rispetto delle milestone e target	0103	Servizi istituzionali, generali e di gestione	Gestione economica, finanziaria, programmazione e provveditorato
2.01	Una consiliatura costituente	2.01.01	Snellire la macchina burocratica del Campidoglio offrendo servizi efficienti e sicuri ai cittadini e alle imprese	2.01.01.04	Definizione di una efficace governance del processo di pianificazione a sostegno del processo decisionale di roma capitale, favorendo il più elevato utilizzo dei fondi	0103	Servizi istituzionali, generali e di gestione	Gestione economica, finanziaria, programmazione e provveditorato
				2.01.01.05	Miglioramento dei servizi attraverso la digitalizzazione, la semplificazione, la formazione e l'aggiornamento dei dipendenti	0103	Servizi istituzionali, generali e di gestione	Gestione economica, finanziaria, programmazione e provveditorato
				2.01.01.06	Interventi volti alla sicurezza, semplificazione dei processi/procedimenti, all'incremento delle misure di trasparenza e di prevenzione della corruzione nonché protezione dei dati	0103	Servizi istituzionali, generali e di gestione	Gestione economica, finanziaria, programmazione e provveditorato
2.05	Una città dove è facile muoversi	2.05.02	Nuovi investimenti in infrastrutture e Tecnologie	2.05.02.07	Rinnovare il parco veicoli in chiave green e realizzazione di nuove corsie preferenziali	0103	Servizi istituzionali, generali e di gestione	Gestione economica, finanziaria, programmazione e provveditorato
2.07	La città a basso consumo energetico	2.07.01	Target Emissioni 0	2.07.01.02	Razionalizzazione e Efficientamento Energetico delle sedi di Roma Capitale anche attraverso la realizzazione di nuove sedi di Near Working e Co-Working anche attraverso forme di Partenariato Pubblico Privato	0103	Servizi istituzionali, generali e di gestione	Gestione economica, finanziaria, programmazione e provveditorato
2.09	La città del verde, del mare, dei fiumi	2.09.01	Riqualificazione e valorizzazione delle Ville Storiche, del verde e dei giardini di Roma	2.09.01.03	Continuità degli appalti per la cura del verde orizzontale e verticale in coerenza con le esigenze delle diverse stagioni	0103	Servizi istituzionali, generali e di gestione	Gestione economica, finanziaria, programmazione e provveditorato

Tabella delle Risorse Umane

Dotazioni di Risorse Umane	Numero	NOTE
Dirigenti	3,00	
cat.D	30,00	

cat.C	93,00	
cat.B	61,00	
TOTALE	187,00	
di cui a tempo parziale	9	
di cui a tempo determinato		

Tabella delle Risorse Strumentali

Dotazioni strumentali	Numero	NOTE
Personal computer	36	
PC Portatili /Notebook	92	
stampanti	53	
Scanner	20	
Altre attrezzature informatiche di HW	8	
Numero autorizzazioni accessi Internet	186	
Telefoni	115	
Fax	0	
Fotocopiatrici	4	
condizionatori d'aria	38	
uffici (mq)	2.250	
magazzini/archivi (mq)	2.973	
locali per il pubblico (mq)	102	
altri locali (mq) – sala consiglio	1.910	
Server	1	
Metal Detector	0	

SA Dipartimento Organizzazione e Risorse Umane

Codice Linea Programmatica	Descrizione Linea Programmatica	Codice Obiettivo Strategico	Descrizione Obiettivo Strategico	Codice Obiettivo Operativo	Descrizione Obiettivo Operativo	Codice Missione Programma	Descrizione Missione	Descrizione Programma
1.02	La città per le donne	1.02.01	Pari opportunità nel mondo del Lavoro e nello Sport	1.02.01.01	Piena applicazione della legge regionale sulla parità retributiva	0110	Servizi istituzionali, generali e di gestione	Risorse umane
1.05	La città oltre sé stessa: coltivare la vocazione nazionale e cosmopolita di Roma	1.05.01	Il Piano Nazionale di Ripresa e Resilienza come acceleratore dei grandi progetti della città	1.05.01.04	Attuazione dei progetti e degli interventi connessi alle grandi opere del PNRR, mediante rispetto delle milestone e target	0110	Servizi istituzionali, generali e di gestione	Risorse umane
		1.05.02	Giubileo 2025: Obiettivo di riqualificazione ed efficientamento della Città	1.05.02.08	Attuazione dei progetti e degli interventi connessi alle grandi opere Giubileo, mediante rispetto delle milestone e target	0110	Servizi istituzionali, generali e di gestione	Risorse umane
2.01	Una consiliatura costituente	2.01.01	Snellire la macchina burocratica del Campidoglio offrendo servizi efficaci e sicuri ai cittadini e alle imprese	2.01.01.01	Nuovo quadro regolatorio comunale per la struttura e la pianta organica (centrale e periferica) e per le competenze di dipartimenti, uffici e Municipi. Revisione dell'articolazione dei dipartimenti in funzione delle linee di indirizzo politico del Sindaco	0110	Servizi istituzionali, generali e di gestione	Risorse umane
				2.01.01.05	Miglioramento dei servizi attraverso la digitalizzazione, la semplificazione, la formazione e l'aggiornamento dei dipendenti	0110	Servizi istituzionali, generali e di gestione	Risorse umane

Codice Linea Programmatica	Descrizione Linea Programmatica	Codice Obiettivo Strategico	Descrizione Obiettivo Strategico	Codice Obiettivo Operativo	Descrizione Obiettivo Operativo	Codice Missione Programma	Descrizione Missione	Descrizione Programma
				2.01.01.06	Interventi volti alla sicurezza, semplificazione dei processi/procedimenti, all'incremento delle misure di trasparenza e di prevenzione della corruzione nonché protezione dei dati	0110	Servizi istituzionali, generali e di gestione	Risorse umane
2.07	La città a basso consumo energetico	2.07.01	Target Emissioni 0	2.07.01.02	Razionalizzazione e Efficientamento Energetico delle sedi di Roma Capitale anche attraverso la realizzazione di nuove sedi di Near Working e Co-Working anche attraverso forme di Partenariato Pubblico Privato	0110	Servizi istituzionali, generali e di gestione	Risorse umane
3.01	Un nuovo patto per il lavoro e lo sviluppo sostenibile	3.01.01	Un patto per il lavoro: un nuovo modello sociale ed economico, basato su partecipazione, inclusione e crescita, di chi lavora e di chi crea lavoro	3.01.01.05	Espansione della dotazione organica della PA con investimenti sulla formazione dei dipendenti	0110	Servizi istituzionali, generali e di gestione	Risorse umane
4.02	Gli strumenti di welfare	4.02.01	Il welfare deve diventare prioritario nell'agenda politica e parte integrante di una vera e propria strategia di sviluppo in una logica sistemica con le altre politiche: gli strumenti	4.02.01.02	Più massicci investimenti sui Servizi Sociali e sugli organici	0110	Servizi istituzionali, generali e di gestione	Risorse umane

Tabella delle Risorse Umane

Dotazioni di Risorse Umane	Numero	NOTE
Dirigenti	3,00	DI CUI :DOTT. CERVI 0,4-DOTT.SSA PACELLI 0,6
cat.D	73,00	DI CUI: 2 COMANDI OUT; 1 DISTACCO OUT ; 1 FUORI RUOLO
cat.C	172,00	DI CUI : 1 COMANDO OUT
cat.B	24,00	
TOTALE	272,00	
di cui a tempo parziale	17	
di cui a tempo determinato	0	

Tabella delle Risorse Strumentali

Dotazioni strumentali	Numero	NOTE
Personal computer	277	
PC Portatili /Notebook	2	
stampanti	71	
Scanner	17	
Altre attrezzature informatiche di HW	1	
Numero autorizzazioni accessi Internet	272	
Telefoni	179	
Fax	5	
Fotocopiatrici	11	

condizionatori d'aria	84	20 portatili e 64 split
uffici (mq)	2291,42	
magazzini/archivi (mq)	3214	
locali per il pubblico (mq)		
altri locali (mq) – sala consiglio		
Server	3	
Metal Detector		

SQ Dipartimento Partecipate

Codice Linea Programmatica	Descrizione Linea Programmatica	Codice Obiettivo Strategico	Descrizione Obiettivo Strategico	Codice Obiettivo Operativo	Descrizione Obiettivo Operativo	Codice Missione Programma	Descrizione Missione	Descrizione Programma
1.05	La città oltre sé stessa: coltivare la vocazione nazionale e cosmopolita di Roma	1.05.01	Il Piano Nazionale di Ripresa e Resilienza come acceleratore dei grandi progetti della città	1.05.01.04	Attuazione dei progetti e degli interventi connessi alle grandi opere del PNRR, mediante rispetto delle milestone e target	0103	Servizi istituzionali, generali e di gestione	Gestione economica, finanziaria, programmazione e provveditorato
		1.05.02	Giubileo 2025: Obiettivo di riqualificazione ed efficientamento della Città	1.05.02.08	Attuazione dei progetti e degli interventi connessi alle grandi opere Giubileo, mediante rispetto delle milestone e target	0103	Servizi istituzionali, generali e di gestione	Gestione economica, finanziaria, programmazione e provveditorato
2.01	Una consiliatura costituente	2.01.01	Snellire la macchina burocratica del Campidoglio offrendo servizi efficaci e sicuri ai cittadini e alle imprese	2.01.01.05	Miglioramento dei servizi attraverso la digitalizzazione, la semplificazione, la formazione e l'aggiornamento dei dipendenti	0103	Servizi istituzionali, generali e di gestione	Gestione economica, finanziaria, programmazione e provveditorato
				2.01.01.06	Interventi volti alla sicurezza, semplificazione dei processi/procedimenti, all'incremento delle misure di trasparenza e di prevenzione della corruzione nonché protezione dei dati	0103	Servizi istituzionali, generali e di gestione	Gestione economica, finanziaria, programmazione e provveditorato
2.02	Una rinnovata governance societaria	2.02.01	Indirizzo strategico e controllo operativo delle Società Partecipate	2.02.01.04	Attività di monitoraggio delle Società in house afferente all'esercizio del controllo analogo	0103	Servizi istituzionali, generali e di gestione	Gestione economica, finanziaria, programmazione e provveditorato
				2.02.01.05	Definizione e monitoraggio dei contratti di servizio	0103	Servizi istituzionali, generali e di gestione	Gestione economica, finanziaria, programmazione e provveditorato

Tabella delle Risorse Umane

Dotazioni di Risorse Umane	Numero	NOTE
Dirigenti	0,60	I 2 dirigenti sono entrambi ad interim come da ordinanza del sindaco n.120 del 30/06/2022 nelle percentuali di 0,20 il Direttore Apicale e 0,40 il Direttore di Direzione
cat.D	9,00	
cat.C	36,00	situazione al 1/7/2022 , ad oggi 1 risorsa è stata tolta per comando presso Regione Lazio
cat.B	2,00	
TOTALE	47,60	
di cui a tempo parziale	6	4 tempo parziale verticale- 1 tempo parziale misto- 1 tempo parziale orizzontale
di cui a tempo determinato	0	

Tabella delle Risorse Strumentali

Dotazioni strumentali	Numero	NOTE
Personal computer	66	
PC Portatili /Notebook	26	
stampanti	40	
Scanner	3	
Altre attrezzature informatiche di HW	13	
Numero autorizzazioni accessi Internet	46	
Telefoni	44	
Fax	9	
Fotocopiatrici	1	
condizionatori d'aria	6	
uffici (mq)	780	
magazzini/archivi (mq)	120	
locali per il pubblico (mq)	0	
altri locali (mq) – sala consiglio	0	
Server	1	
Metal Detector	0	

FA Dipartimento Monitoraggio Qualità del Servizio e Customer Care

Codice Linea Programmatica	Descrizione Linea Programmatica	Codice Obiettivo Strategico	Descrizione Obiettivo Strategico	Codice Obiettivo Operativo	Descrizione Obiettivo Operativo	Codice Missione Programma	Descrizione Missione	Descrizione Programma
1.05	La città oltre sé stessa: coltivare la vocazione nazionale e cosmopolita di Roma	1.05.01	Il Piano Nazionale di Ripresa e Resilienza come acceleratore dei grandi progetti della città	1.05.01.04	Attuazione dei progetti e degli interventi connessi alle grandi opere del PNRR, mediante rispetto delle milestone e target	0111	Servizi istituzionali, generali e di gestione	Altri servizi generali
		1.05.02	Giubileo 2025: Obiettivo di riqualificazione ed efficientamento della Città	1.05.02.08	Attuazione dei progetti e degli interventi connessi alle grandi opere Giubileo, mediante rispetto delle milestone e target	0111	Servizi istituzionali, generali e di gestione	Altri servizi generali
2.01	Una consiliatura costituente	2.01.01	Snellire la macchina burocratica del Campidoglio offrendo servizi efficaci efficienti e sicuri ai cittadini e alle imprese	2.01.01.05	Miglioramento dei servizi attraverso la digitalizzazione, la semplificazione, la formazione e l'aggiornamento dei dipendenti	0111	Servizi istituzionali, generali e di gestione	Altri servizi generali
				2.01.01.06	Interventi volti alla sicurezza, semplificazione dei processi/procedimenti, all'incremento delle misure di trasparenza e di prevenzione della corruzione nonché protezione dei dati	0111	Servizi istituzionali, generali e di gestione	Altri servizi generali
2.02	Una rinnovata governance societaria	2.02.01	Indirizzo strategico e controllo operativo delle Società Partecipate	2.02.01.01	Sistema di controllo e monitoraggio relativamente ai servizi erogati all'utenza	0111	Servizi istituzionali, generali e di gestione	Altri servizi generali
				2.02.01.03	Revisione dei contratti di servizio volta all'ottimizzazione dei servizi richiesti dall'esercizio delle funzioni su base territoriale	0111	Servizi istituzionali, generali e di gestione	Altri servizi generali
2.08	La città della manutenzione intelligente e dei servizi digitali	2.08.01	Ottimizzazione dell'experience dei servizi digitali offerti ai city user (cittadini, imprese, pendolari, turisti, etc)	2.08.01.01	Standardizzazione dei processi interni all'Amministrazione volti al miglioramento dei servizi offerti ai city user	0111	Servizi istituzionali, generali e di gestione	Altri servizi generali

Codice Linea Programmatica	Descrizione Linea Programmatica	Codice Obiettivo Strategico	Descrizione Obiettivo Strategico	Codice Obiettivo Operativo	Descrizione Obiettivo Operativo	Codice Missione Programma	Descrizione Missione	Descrizione Programma
2.10	Una comunità educante	2.10.02	Diffondere e implementare i servizi educativi e di istruzione per l'infanzia per innescare un circolo virtuoso a favore delle famiglie, dell'emancipazione economica delle donne	2.10.02.02	Monitoraggio della qualità dell'offerta e della verifica dei requisiti attraverso i Coordinamenti Pedagogici Territoriali	0111	Servizi istituzionali, generali e di gestione	Altri servizi generali

Tabella delle Risorse Umane

Dotazioni di Risorse Umane	Numero	NOTE
Dirigenti	1,00	Direttore
cat.D	7,00	di cui una PO e 1 in maternità fino a settembre
cat.C	10,00	di cui 1 in LA integrale + 1 in fase di comando ad altro ente
cat.B	0,00	
TOTALE	18,00	
di cui a tempo parziale	0	
di cui a tempo determinato	1	Direttore

Tabella delle Risorse Strumentali

Dotazioni strumentali	Numero	NOTE
Personal computer	7	In attesa di PC per una dipendente
PC Portatili /Notebook	11	Di cui 1 ad uso Punti Roma Facile
stampanti	4	Manca stampante multifunzione di piano, da richiedere
Scanner	1	
Altre attrezzature informatiche di HW	25	15 monitor + 10 docking station
Numero autorizzazioni accessi Internet	18	
Telefoni	19	Alcuni dipendenti hanno necessità di avere 2 telefoni. In attesa di telefono per una dipendente
Fax	0	
Fotocopiatrici	0	
condizionatori d'aria	0	Centralizzata
uffici (mq)		
magazzini/archivi (mq)	0	
locali per il pubblico (mq)	0	
altri locali (mq) – sala consiglio	0	
Server	0	
Metal Detector	0	

AQ Scuola di Formazione Capitolina

Codice Linea Programmatica	Descrizione Linea Programmatica	Codice Obiettivo Strategico	Descrizione Obiettivo Strategico	Codice Obiettivo Operativo	Descrizione Obiettivo Operativo	Codice Missione Programma	Descrizione Missione	Descrizione Programma
1.05	La città oltre sé stessa: coltivare la vocazione nazionale e cosmopolita di Roma	1.05.01	Il Piano Nazionale di Ripresa e Resilienza come acceleratore dei grandi progetti della città	1.05.01.04	Attuazione dei progetti e degli interventi connessi alle grandi opere del PNRR, mediante rispetto delle milestone e target	0110	Servizi istituzionali, generali e di gestione	Risorse umane
		1.05.02	Giubileo 2025: Obiettivo di riqualificazione ed efficientamento della Città	1.05.02.08	Attuazione dei progetti e degli interventi connessi alle grandi opere Giubileo, mediante rispetto delle milestone e target	0110	Servizi istituzionali, generali e di gestione	Risorse umane
2.01	Una consiliatura costituente	2.01.01	Snellire la macchina burocratica del Campidoglio offrendo servizi efficaci efficienti e sicuri ai cittadini e alle imprese	2.01.01.05	Miglioramento dei servizi attraverso la digitalizzazione, la semplificazione, la formazione e l'aggiornamento dei dipendenti	0110	Servizi istituzionali, generali e di gestione	Risorse umane
				2.01.01.06	Interventi volti alla sicurezza, semplificazione dei processi/procedimenti, all'incremento delle misure di trasparenza e di prevenzione della corruzione nonché protezione dei dati	0110	Servizi istituzionali, generali e di gestione	Risorse umane
3.01	Un nuovo patto per il lavoro e lo sviluppo sostenibile	3.01.01	Un patto per il lavoro: un nuovo modello sociale ed economico, basato su partecipazione, inclusione e crescita, di chi lavora e di chi crea lavoro	3.01.01.05	Espansione della dotazione organica della PA con investimenti sulla formazione dei dipendenti	0110	Servizi istituzionali, generali e di gestione	Risorse umane
4.07	La città aperta: la città di tutte e di tutti	4.07.02	Roma come città dell'uguaglianza, con una comunità inclusiva, accogliente e solidale, aperta a tutte le istanze LGBTQ+	4.07.02.05	Piani di formazione per il personale dipendente del Comune e dei Municipi per informare e sensibilizzare sulle tematiche LGBTQ+	0110	Servizi istituzionali, generali e di gestione	Risorse umane

Tabella delle Risorse Umane

Dotazioni di Risorse Umane	Numero	NOTE
Dirigenti	1,00	
cat.D	11,00	n. 1 dipendente in part-time
cat.C	22,00	n. 2 dipendenti in part-time
cat.B	2,00	
TOTALE	36,00	
di cui a tempo parziale	3	
di cui a tempo determinato		

Tabella delle Risorse Strumentali

Dotazioni strumentali	Numero	NOTE
Personal computer	2	
PC Portatili /Notebook	38	3 presso la sede di Largo Ascianghi per la formazione
stampanti	1	
Scanner		

Dotazioni strumentali	Numero	NOTE
Altre attrezzature informatiche di HW	1	tablet Direttrice
Numero autorizzazioni accessi Internet	36	
Telefoni	11	
Fax		
Fotocopiatrici		
condizionatori d'aria	27	15 unità presso la sede di Largo Ascianghi e 12 unità presso la sede di Via Ostiense
uffici (mq)	6.528,24 mq	di cui 500 mq sede L.go Ascianghi e 63,53 mq per l'acquisizione di n.3 stanze site nello stabile di via Ostiense n.131/L, il cui utilizzo da parte del Dipartimento Risorse Economiche è stato revocato a favore della Scuola di Formazione che le ha prese in carico in data 11 novembre 2021 (AQ/4005 del 11/11/2021) Nel dettaglio Stanza D19 mq 23,82/stanza n.437 mq 20,18/stanza 441 mq 19,53
magazzini/archivi (mq)		
locali per il pubblico (mq)		
altri locali (mq) – sala consiglio		
Server		
Metal Detector		

STRUTTURE DI LINEA – AREA TEMATICA SERVIZI AL TERRITORIO E DECORO

LF Dipartimento Programmazione e Attuazione Urbanistica

Codice Linea Programmatica	Descrizione Linea Programmatica	Codice Obiettivo Strategico	Descrizione Obiettivo Strategico	Codice Obiettivo Operativo	Descrizione Obiettivo Operativo	Codice Missione Programma	Descrizione Missione	Descrizione Programma
1.03	La città per i giovani	1.03.01	Riqualificazione urbana e incentivi all'imprenditorialità giovanile	1.03.01.01	Programma di riqualificazione urbana per aprire spazi pubblici per municipio gestiti da giovani	0801	Assetto del territorio ed edilizia abitativa	Urbanistica e assetto del territorio
						0802	Assetto del territorio ed edilizia abitativa	Edilizia residenziale pubblica e locale e piani di edilizia economico-popolare
1.05	La città oltre sé stessa: coltivare la vocazione nazionale e cosmopolita di Roma	1.05.01	Il Piano Nazionale di Ripresa e Resilienza come acceleratore dei grandi progetti della città	1.05.01.04	Attuazione dei progetti e degli interventi connessi alle grandi opere del PNRR, mediante rispetto delle milestone e target	0801	Assetto del territorio ed edilizia abitativa	Urbanistica e assetto del territorio
		1.05.02	Giubileo 2025: Obiettivo di riqualificazione ed efficientamento della Città	1.05.02.01	Supporto alla Società preposta alla gestione del Giubileo 2025	0801	Assetto del territorio ed edilizia abitativa	Urbanistica e assetto del territorio
				1.05.02.08	Attuazione dei progetti e degli interventi connessi alle grandi opere Giubileo, mediante rispetto delle milestone e target	0801	Assetto del territorio ed edilizia abitativa	Urbanistica e assetto del territorio
		1.05.03	Roma sede di Expo 2030	1.05.03.01	Costituzione di una struttura per favorire la partecipazione di Roma Capitale al processo di candidatura EXPO 2030	0801	Assetto del territorio ed edilizia abitativa	Urbanistica e assetto del territorio
2.01	Una consiliatura costituente	2.01.01	Snellire la macchina burocratica del Campidoglio offrendo servizi efficaci efficienti e sicuri ai cittadini e alle imprese	2.01.01.05	Miglioramento dei servizi attraverso la digitalizzazione, la semplificazione, la formazione e l'aggiornamento dei dipendenti	0106	Servizi istituzionali, generali e di gestione	Ufficio tecnico
				0801	Assetto del territorio ed edilizia abitativa	Urbanistica e assetto del territorio		
		0802	Assetto del territorio ed edilizia abitativa	Edilizia residenziale pubblica e locale e piani di edilizia economico-popolare				
		2.01.01.06	Interventi volti alla sicurezza, semplificazione dei processi/procedimenti, all'incremento delle misure di trasparenza e di prevenzione della corruzione nonché protezione dei dati	0801	Assetto del territorio ed edilizia abitativa	Urbanistica e assetto del territorio		
2.01.02	Razionalizzazione ed efficientamento delle risorse finanziarie capitoline	2.01.02.07	Quantificazione e verifica delle varie componenti del Fondo passività potenziali da accantonare nel Bilancio di previsione triennale, con particolare riferimento al Fondo contenzioso.	0801	Assetto del territorio ed edilizia abitativa	Urbanistica e assetto del territorio		

Codice Linea Programmatica	Descrizione Linea Programmatica	Codice Obiettivo Strategico	Descrizione Obiettivo Strategico	Codice Obiettivo Operativo	Descrizione Obiettivo Operativo	Codice Missione Programma	Descrizione Missione	Descrizione Programma
2.02	Una rinnovata governance societaria	2.02.01	Indirizzo strategico e controllo operativo delle Società Partecipate	2.02.01.03	Revisione dei contratti di servizio volta all'ottimizzazione dei servizi richiesti dall'esercizio delle funzioni su base territoriale	0801	Assetto del territorio ed edilizia abitativa	Urbanistica e assetto del territorio
2.05	Una città dove è facile muoversi	2.05.02	Nuovi investimenti in infrastrutture e Tecnologie	2.05.02.06	"Cura del ferro", sistema integrato di ferrovie, metropolitane e rete tranviaria con stazioni trasformate in hub dell'intermodalità	0801	Assetto del territorio ed edilizia abitativa	Urbanistica e assetto del territorio
				2.05.02.12	Riuso degli spazi pubblici (edifici)	0801	Assetto del territorio ed edilizia abitativa	Urbanistica e assetto del territorio
				2.05.02.13	Definizione ambiti territoriali art. 3 L.R. 7/2017	0801	Assetto del territorio ed edilizia abitativa	Urbanistica e assetto del territorio
2.06	La città unita, dalle periferie al centro	2.06.01	Roma in 15 minuti, Città Policentrica	2.06.01.03	Snellimento delle normative del Piano Regolatore generale	0801	Assetto del territorio ed edilizia abitativa	Urbanistica e assetto del territorio
				2.06.01.05	Adozione di procedure urbanistiche e edilizie omogenee nei Municipi e, ove possibile, loro digitalizzazione	0106	Servizi istituzionali, generali e di gestione	Ufficio tecnico
				2.06.01.07	Progettazione e Realizzazione di nuove aree verdi di prossimità in tutti i Municipi	0801	Assetto del territorio ed edilizia abitativa	Urbanistica e assetto del territorio
				2.06.01.08	Nuova politica abitativa attraverso il completamento delle opere di urbanistica mancanti nei «quartieri incompiuti»	0801	Assetto del territorio ed edilizia abitativa	Urbanistica e assetto del territorio
0802	Assetto del territorio ed edilizia abitativa	Edilizia residenziale pubblica e locale e piani di edilizia economico-popolare						
2.07	La città a basso consumo energetico	2.07.01	Target Emissioni 0	2.07.01.02	Razionalizzazione e Efficientamento Energetico delle sedi di Roma Capitale anche attraverso la realizzazione di nuove sedi di Near Working e Co-Working anche attraverso forme di Partenariato Pubblico Privato	0801	Assetto del territorio ed edilizia abitativa	Urbanistica e assetto del territorio
				2.07.01.03	Riqualificazione ed efficientamento energetico degli edifici adibiti a edilizia residenziale pubblica anche attraverso forme di Partenariato Pubblico Privato	0801	Assetto del territorio ed edilizia abitativa	Urbanistica e assetto del territorio
2.08	La città della manutenzione intelligente e dei servizi digitali	2.08.01	Ottimizzazione dell'«user experience» dei servizi digitali offerti ai city user (cittadini, imprese, pendolari, turisti, etc)	2.08.01.01	Standardizzazione dei processi interni all'Amministrazione volti al miglioramento dei servizi offerti ai city user	0106	Servizi istituzionali, generali e di gestione	Ufficio tecnico
						0801	Assetto del territorio ed edilizia abitativa	Urbanistica e assetto del territorio
						0802	Assetto del territorio ed edilizia abitativa	Edilizia residenziale pubblica e locale e piani di edilizia economico-popolare

Codice Linea Programmatica	Descrizione Linea Programmatica	Codice Obiettivo Strategico	Descrizione Obiettivo Strategico	Codice Obiettivo Operativo	Descrizione Obiettivo Operativo	Codice Missione Programma	Descrizione Missione	Descrizione Programma
2.09	La città del verde, del mare, dei fiumi	2.09.02	Valorizzazione del Mare e dei Fiumi di Roma	2.09.02.03	Piano di utilizzazione degli arenili di Roma col 50% a fruizione pubblica, diversificando l'offerta turistico balneare, rilanciando le spiagge libere e superando il «lungomuro» per recuperare le visuali del mare	0801	Assetto del territorio ed edilizia abitativa	Urbanistica e assetto del territorio
				2.09.02.06	Definizione di alcuni grandi ambiti territoriali di Rigenerazione Urbana Integrata per le aree limitrofe ai fiumi	0801	Assetto del territorio ed edilizia abitativa	Urbanistica e assetto del territorio
3.02	La città delle arti, della scienza, della creatività e del talento	3.02.01	Cultura il volano di uno sviluppo sostenibile, intelligente e inclusivo.	3.02.01.10	Creazione di centri culturali sui territori nel quadro degli interventi di rigenerazione urbana	0801	Assetto del territorio ed edilizia abitativa	Urbanistica e assetto del territorio
				3.02.01.11	Rilancio di Cinecittà	0801	Assetto del territorio ed edilizia abitativa	Urbanistica e assetto del territorio
3.03	La città dell'università, della ricerca, dell'innovazione, dell'impresa	3.03.02	Nascita, concentrazione e rafforzamento di ecosistemi dell'innovazione: non solo smart city, ma anche knowledge city	3.03.02.04	Creazione di una rete di spazi di co-working diffusi	0801	Assetto del territorio ed edilizia abitativa	Urbanistica e assetto del territorio
4.05	La città in cui abitare tutti	4.05.01	Garantire il diritto fondamentale all'abitare favorendo l'integrazione funzionale tra le politiche abitative e le politiche sociali	4.05.01.03	Progetti innovativi per l'edilizia residenziale pubblica ed il social housing	0801	Assetto del territorio ed edilizia abitativa	Urbanistica e assetto del territorio
4.06	La città dello sport e degli impianti diffusi	4.06.01	Si vuole garantire il diritto allo sport per tutte le persone senza differenza di età, di condizione fisica, di genere, di condizione economica	4.06.01.03	Creazione in tutta la città di aree per l'Atletica e lo sport di base e dotazione di un impianto sportivo al chiuso per il Basket e il Volley di alto livello	0801	Assetto del territorio ed edilizia abitativa	Urbanistica e assetto del territorio
				4.06.01.05	Sostegno alle società Roma e Lazio per la realizzazione dei loro stadi di proprietà	0801	Assetto del territorio ed edilizia abitativa	Urbanistica e assetto del territorio

Tabella delle Risorse Umane

Dotazioni di Risorse Umane	Numero	NOTE
Dirigenti	5,00	Si rappresenta che il dato indicato non contiene gli interim
cat.D	97,00	
cat.C	186,00	
cat.B	11,00	
TOTALE	299,00	
di cui a tempo parziale	37	
di cui a tempo determinato	=	

Tabella delle Risorse Strumentali

Dotazioni strumentali	Numero	NOTE
Personal computer	577	
PC Portatili /Notebook	104	
stampanti	339	
Scanner	51	

Altre attrezzature informatiche di HW	9	
Numero autorizzazioni accessi Internet	370	
Telefoni	547	
Fax	29	
Fotocopiatrici	24	
condizionatori d'aria	411	
uffici (mq)	9532,93	
magazzini/archivi (mq)	6909,64	
locali per il pubblico (mq)	4472,58	
altri locali (mq) – sala consiglio	3292,58	
Server	9	
Metal Detector		

LG Dipartimento Coordinamento Sviluppo Infrastrutture e Manutenzione Urbana

Codice Linea Programmatica	Descrizione Linea Programmatica	Codice Obiettivo Strategico	Descrizione Obiettivo Strategico	Codice Obiettivo Operativo	Descrizione Obiettivo Operativo	Codice Missione Programmata	Descrizione Missione	Descrizione Programma
1.03	La città per i giovani	1.03.01	Riqualificazione urbana e incentivi all'imprenditorialità giovanile	1.03.01.02	Riqualificazione di piccoli spazi urbani diffusi per creare luoghi dei giovani, gestiti dai giovani (co-working, centri culturali, etc.)	0105	Servizi istituzionali, generali e di gestione	Gestione dei beni demaniali e patrimoniali
						0801	Assetto del territorio ed edilizia abitativa	Urbanistica e assetto del territorio
1.05	La città oltre sé stessa: coltivare la vocazione nazionale e cosmopolita di Roma	1.05.01	Il Piano Nazionale di Ripresa e Resilienza come acceleratore dei grandi progetti della città	1.05.01.04	Attuazione dei progetti e degli interventi connessi alle grandi opere del PNRR, mediante rispetto delle milestone e target	0106	Servizi istituzionali, generali e di gestione	Ufficio tecnico
		1.05.02	Giubileo 2025: Obiettivo di riqualificazione ed efficientamento della Città	1.05.02.08	Attuazione dei progetti e degli interventi connessi alle grandi opere del Giubileo, mediante rispetto delle milestone e target	0106	Servizi istituzionali, generali e di gestione	Ufficio tecnico
2.01	Una consiliatura costituente	2.01.01	Snellire la macchina burocratica del Campidoglio offrendo servizi efficaci efficienti e sicuri ai cittadini e alle imprese	2.01.01.05	Miglioramento dei servizi attraverso la digitalizzazione, la semplificazione, la formazione e l'aggiornamento dei dipendenti	0106	Servizi istituzionali, generali e di gestione	Ufficio tecnico
				2.01.01.06	Interventi volti alla sicurezza, semplificazione dei processi/procedimenti, all'incremento delle misure di trasparenza e di prevenzione della corruzione nonché protezione dei dati	0106	Servizi istituzionali, generali e di gestione	Ufficio tecnico
2.02	Una rinnovata governance societaria	2.02.01	Indirizzo strategico e controllo operativo delle Società Partecipate	2.02.01.03	Revisione dei contratti di servizio volta all'ottimizzazione dei servizi richiesti dall'esercizio delle funzioni su base territoriale	0904	Sviluppo sostenibile e tutela del territorio e dell'ambiente	Servizio idrico integrato
						1005	Trasporti e diritto alla mobilità	Viabilità e infrastrutture stradali

Codice Linea Programmatica	Descrizione Linea Programmatica	Codice Obiettivo Strategico	Descrizione Obiettivo Strategico	Codice Obiettivo Operativo	Descrizione Obiettivo Operativo	Codice Missione Programmata	Descrizione Missione	Descrizione Programma
2.05	Una città dove è facile muoversi	2.05.01	Mobilità Sostenibile e condivisa	2.05.01.02	Incoraggiare gli spostamenti pedonali e in bicicletta, migliorando la sicurezza stradale e creando "strade scolastiche", nuove piste ciclabili adeguatamente progettate per gli spostamenti quotidiani e zone "protette" con particolari limiti di velocità o con il divieto di accesso dei mezzi a motore	1005	Trasporti e diritto alla mobilità	Viabilità e infrastrutture stradali
				2.05.01.03	Realizzazione del GRAB (Grande Raccordo Anulare delle Bici)	1005	Trasporti e diritto alla mobilità	Viabilità e infrastrutture stradali
		2.05.02	Nuovi investimenti in infrastrutture e Tecnologie	2.05.02.02	Migliorare l'accessibilità ai servizi pubblici e la sicurezza stradale	1005	Trasporti e diritto alla mobilità	Viabilità e infrastrutture stradali
				2.05.02.09	Installazione di sensoristica per la rilevazione dei fenomeni cittadini (traffico, ambiente, flussi)	1005	Trasporti e diritto alla mobilità	Viabilità e infrastrutture stradali
				2.05.02.10	Riduzione delle barriere architettoniche per rendere accessibili le scuole, tutti i mezzi pubblici, le metropolitane e i servizi culturali a persone con disabilità	1005	Trasporti e diritto alla mobilità	Viabilità e infrastrutture stradali
		2.06	La città unita, dalle periferie al centro	2.06.01	Roma in 15 minuti, Città Policentrica	2.06.01.08	Nuova politica abitativa attraverso il completamento delle opere di urbanistica mancanti nei «quartieri incompiuti»	0105
0801	Assetto del territorio ed edilizia abitativa					Urbanistica e assetto del territorio		
2.07	La città a basso consumo energetico	2.07.01	Target Emissioni 0	2.07.01.01	Riqualificazione ed efficientamento energetico degli edifici scolastici, palestre e laboratori anche attraverso forme di Partenariato Pubblico Privato	0401	Istruzione e diritto allo studio	Istruzione prescolastica
						0402	Istruzione e diritto allo studio	Altri ordini di istruzione non universitaria
				2.07.01.02	Razionalizzazione e Efficientamento Energetico delle sedi di Roma Capitale anche attraverso la realizzazione di nuove sedi di Near Working e Co-Working anche attraverso forme di Partenariato Pubblico Privato	0106	Servizi istituzionali, generali e di gestione	Ufficio tecnico
				2.07.01.03	Riqualificazione ed efficientamento energetico degli edifici adibiti a edilizia residenziale pubblica anche attraverso forme di Partenariato Pubblico Privato	0106	Servizi istituzionali, generali e di gestione	Ufficio tecnico
		2.07.01.05	Efficientamento energetico, sviluppo economico e inclusione sociale nelle periferie attraverso i Piani urbani Integrati (PUI)	0801	Assetto del territorio ed edilizia abitativa	Urbanistica e assetto del territorio		

Codice Linea Programmatica	Descrizione Linea Programmatica	Codice Obiettivo Strategico	Descrizione Obiettivo Strategico	Codice Obiettivo Operativo	Descrizione Obiettivo Operativo	Codice Missione Programmata	Descrizione Missione	Descrizione Programma
		2.07.02	Nuovi progetti per Roma	2.07.02.01	Definizione di Protocolli di intesa con le Università volti al potenziamento della capacità progettuale di Roma Capitale	0106	Servizi istituzionali, generali e di gestione	Ufficio tecnico
2.08	La città della manutenzione intelligente e dei servizi digitali	2.08.01	Ottimizzazione dell'experience dei servizi digitali offerti ai city user (cittadini, imprese, pendolari, turisti, etc)	2.08.01.01	Standardizzazione dei processi interni all'Amministrazione volti al miglioramento dei servizi offerti ai city user	0106	Servizi istituzionali, generali e di gestione	Ufficio tecnico
		2.08.02	Raccolta e gestione dei dati in modalità sicura della città come strumento volti alla definizione di policy data driven	2.08.02.01	Nuovi strumenti digitali per la pianificazione, esecuzione e monitoraggio dei lavori pubblici	0106	Servizi istituzionali, generali e di gestione	Ufficio tecnico
2.09	La città del verde, del mare, dei fiumi	2.09.02	Valorizzazione del Mare e dei Fiumi di Roma	2.09.02.02	Patto per la rinascita del mare di Roma con istituzioni e associazioni, investendo nel potenziamento delle infrastrutture e servizi e migliorando i collegamenti con gli Aeroporti e la città	1005	Trasporti e diritto alla mobilità	Viabilità e infrastrutture stradali
				2.09.02.07	Realizzazione di un sistema pubblico degli accessi ai fiumi e riqualificazione delle aree spondali	0904	Sviluppo sostenibile e tutela del territorio e dell'ambiente	Servizio idrico integrato
2.10	Una comunità educante	2.10.01	Buon funzionamento e cura degli edifici scolastici	2.10.01.01	Aumento dei posti a disposizione e dell'accesso alla scuola da 0 a 6 anni	1201	Diritti sociali, politiche sociali e famiglia	Interventi per l'infanzia e i minori e per asili nido
				2.10.01.02	Garantire una maggiore offerta di posti negli asili nei Municipi con più carenza rispetto alla domanda	1201	Diritti sociali, politiche sociali e famiglia	Interventi per l'infanzia e i minori e per asili nido
				2.10.01.04	Intervenire per aumentare la dotazione di palestre nei plessi scolastici	0401	Istruzione e diritto allo studio	Istruzione prescolastica
						0402	Istruzione e diritto allo studio	Altri ordini di istruzione non universitaria
3.03	La città dell'università, della ricerca, dell'innovazione, dell'impresa	3.03.02	Nascita, concentrazione e rafforzamento di ecosistemi dell'innovazione: non solo smart city, ma anche knowledge city	3.03.02.04	Creazione di una rete di spazi di co-working diffusi	0801	Assetto del territorio ed edilizia abitativa	Urbanistica e assetto del territorio
3.06	la città delle piccole imprese	3.06.01	Aumentare le sinergie le reti del sistema garantendo un equilibrio tra grande distribuzione e negozi di vicinato valorizzando l'economia «di prossimità»	3.06.01.06	Modifica convenzione con i mercati rionali e definizione del Piano «Mercati di Roma» per investimenti e rigenerazione delle strutture	1402	Sviluppo economico e competitività	Commercio - reti distributive - tutela dei consumatori
4.05	La città in cui abitare tutti	4.05.01	Garantire il diritto fondamentale all'abitare favorendo l'integrazione funzionale tra le politiche abitative e le politiche sociali	4.05.01.03	Progetti innovativi per l'edilizia residenziale pubblica ed il social housing	0801	Assetto del territorio ed edilizia abitativa	Urbanistica e assetto del territorio

Codice Linea Programmatica	Descrizione Linea Programmatica	Codice Obiettivo Strategico	Descrizione Obiettivo Strategico	Codice Obiettivo Operativo	Descrizione Obiettivo Operativo	Codice Missione Programmata	Descrizione Missione	Descrizione Programma
4.06	La città dello sport e degli impianti diffusi	4.06.01	Si vuole garantire il diritto allo sport per tutte le persone senza differenza di età, di condizione fisica, di genere, di condizione economica	4.06.01.03	Creazione in tutta la città di aree per l'Atletica e lo sport di base e dotazione di un impianto sportivo al chiuso per il Basket e il Volley di alto livello	0601	Politiche giovanili, sport e tempo libero	Sport e tempo libero
				4.06.01.05	Sostegno alle società Roma e Lazio per la realizzazione dei loro stadi di proprietà	0601	Politiche giovanili, sport e tempo libero	Sport e tempo libero
4.08	La città viva e protetta	4.08.01	Migliorare la sicurezza erogata e percepita dai cittadini romani	4.08.01.02	Definizione del Piano regolatore cittadino della sicurezza urbana per garantire quartieri più illuminati e politiche di inclusione delle diversità	0105	Servizi istituzionali, generali e di gestione	Gestione dei beni demaniali e patrimoniali
						1005	Trasporti e diritto alla mobilità	Viabilità e infrastrutture stradali
				4.08.01.07	Chiusura notturna dei parchi con servizio di video sorveglianza	0106	Servizi istituzionali, generali e di gestione	Ufficio tecnico

Tabella delle Risorse Umane

Dotazioni di Risorse Umane	Numero	NOTE
Dirigenti	4,00	
cat.D	105,00	
cat.C	133,00	
cat.B	11,00	
TOTALE	253,00	
di cui a tempo parziale	18	
di cui a tempo determinato	0	

Tabella delle Risorse Strumentali

Dotazioni strumentali	Numero	NOTE
Personal computer	243	
PC Portatili /Notebook	105	
stampanti	158	
Scanner	27	
Altre attrezzature informatiche di HW	0	
Numero autorizzazioni accessi Internet	253	
Telefoni	320	
Fax	0	
Fotocopiatrici	12	
condizionatori d'aria	207	
uffici (mq)	3458	
magazzini/archivi (mq)	2311	
locali per il pubblico (mq)		
altri locali (mq) – sala consiglio	604,5	
Server	4	
Metal Detector		

LH Dipartimento Mobilità Sostenibile e Trasporti

Codice Linea Programmatica	Descrizione Linea Programmatica	Codice Obiettivo Strategico	Descrizione Obiettivo Strategico	Codice Obiettivo Operativo	Descrizione Obiettivo Operativo	Codice Missione Programma	Descrizione Missione	Descrizione Programma
1.03	La città per i giovani	1.03.02	Politiche per il miglioramento della vivibilità della città da parte dei Giovani	1.03.02.02	Valutazione specifiche su scontistiche degli abbonamenti mensile Atac e prolungamento apertura metro nel weekend	1002	Trasporti e diritto alla mobilità	Trasporto pubblico locale
1.05	La città oltre sé stessa: coltivare la vocazione nazionale e cosmopolita di Roma	1.05.01	Il Piano Nazionale di Ripresa e Resilienza come acceleratore dei grandi progetti della città	1.05.01.04	Attuazione dei progetti e degli interventi connessi alle grandi opere del PNRR, mediante rispetto delle milestone e target	1002	Trasporti e diritto alla mobilità	Trasporto pubblico locale
				1005	Trasporti e diritto alla mobilità	Viabilità e infrastrutture stradali		
		1.05.02	Giubileo 2025: Obiettivo di riqualificazione ed efficientamento della Città	1.05.02.03	Potenziamento e efficientamento delle infrastrutture	1002	Trasporti e diritto alla mobilità	Trasporto pubblico locale
				1.05.02.08	Attuazione dei progetti e degli interventi connessi alle grandi opere Giubileo, mediante rispetto delle milestone e target	1005	Trasporti e diritto alla mobilità	Viabilità e infrastrutture stradali
2.01	Una consiliatura costituente	2.01.01	Snellire la macchina burocratica del Campidoglio offrendo servizi efficaci efficienti e sicuri ai cittadini e alle imprese	2.01.01.05	Miglioramento dei servizi attraverso la digitalizzazione, la semplificazione, la formazione e l'aggiornamento dei dipendenti	1002	Trasporti e diritto alla mobilità	Trasporto pubblico locale
				2.01.01.06	Interventi volti alla sicurezza, semplificazione dei processi/procedimenti, all'incremento delle misure di trasparenza e di prevenzione della corruzione nonché protezione dei dati	1002	Trasporti e diritto alla mobilità	Trasporto pubblico locale
						1005	Trasporti e diritto alla mobilità	Viabilità e infrastrutture stradali
2.02	Una rinnovata governance societaria	2.02.01	Indirizzo strategico e controllo operativo delle Società Partecipate	2.02.01.03	Revisione dei contratti di servizio volta all'ottimizzazione dei servizi richiesti dall'esercizio delle funzioni su base territoriale	1002	Trasporti e diritto alla mobilità	Trasporto pubblico locale
						1005	Trasporti e diritto alla mobilità	Viabilità e infrastrutture stradali
2.05	Una città dove è facile muoversi	2.05.01	Mobilità Sostenibile e condivisa	2.05.01.01	Organizzazione del traffico sostenibile ed integrata con tutte le modalità di spostamento, intermodalità e sharing	1002	Trasporti e diritto alla mobilità	Trasporto pubblico locale
						1005	Trasporti e diritto alla mobilità	Viabilità e infrastrutture stradali
				2.05.01.02	Incoraggiare gli spostamenti pedonali e in bicicletta, migliorando la sicurezza stradale e creando "strade scolastiche", nuove piste ciclabili adeguatamente progettate per gli spostamenti quotidiani e zone "protette" con particolari limiti di velocità o con il divieto di accesso dei mezzi a motore	1005	Trasporti e diritto alla mobilità	Viabilità e infrastrutture stradali
				2.05.01.03	Realizzazione del GRAB (Grande Raccordo Anulare delle Bici)	1005	Trasporti e diritto alla mobilità	Viabilità e infrastrutture stradali

Codice Linea Programmatica	Descrizione Linea Programmatica	Codice Obiettivo Strategico	Descrizione Obiettivo Strategico	Codice Obiettivo Operativo	Descrizione Obiettivo Operativo	Codice Missione Programma	Descrizione Missione	Descrizione Programma		
				2.05.01.04	Potenziamento del sistema della sosta tariffata come determinata dal PGTU vigente	1005	Trasporti e diritto alla mobilità	Viabilità e infrastrutture stradali		
		2.05.02	Nuovi investimenti in infrastrutture e Tecnologie	2.05.02.01	Nuova governance del sistema della mobilità, più razionale e efficiente. Governance integrata di carattere metropolitano con partnership privilegiate con Cotral, Astral e Ferrovie dello Stato	1002	Trasporti e diritto alla mobilità	Trasporto pubblico locale		
						2.05.02.02	Migliorare l'accessibilità ai servizi pubblici e la sicurezza stradale	1005	Trasporti e diritto alla mobilità	Viabilità e infrastrutture stradali
						2.05.02.03	Riorganizzazione dei servizi di mobilità in ottica "Mobility as a Service"	1005	Trasporti e diritto alla mobilità	Viabilità e infrastrutture stradali
						2.05.02.04	Nuove regole per la logistica urbana delle merci volte all'incremento della velocità commerciale dei mezzi, anche attraverso la realizzazione di nuovi corridoi della mobilità	1005	Trasporti e diritto alla mobilità	Viabilità e infrastrutture stradali
						2.05.02.05	Incentivare il servizio di Taxi e Ncc come componente fondamentale del sistema di mobilità	1002	Trasporti e diritto alla mobilità	Trasporto pubblico locale
						2.05.02.06	"Cura del ferro", sistema integrato di ferrovie, metropolitane e rete tranviaria con stazioni trasformate in hub dell'intermodalità	1002	Trasporti e diritto alla mobilità	Trasporto pubblico locale
						2.05.02.07	Rinnovare il parco veicoli in chiave green e realizzazione di nuove corsie preferenziali	1002	Trasporti e diritto alla mobilità	Trasporto pubblico locale
						2.05.02.09	Installazione di sensoristica per la rilevazione dei fenomeni cittadini (traffico, ambiente, flussi)	1002	Trasporti e diritto alla mobilità	Trasporto pubblico locale
						2.05.02.10	Riduzione delle barriere architettoniche per rendere accessibili le scuole, tutti i mezzi pubblici, le metropolitane e i servizi culturali a persone con disabilità	1005	Trasporti e diritto alla mobilità	Viabilità e infrastrutture stradali
2.08	La città della manutenzione intelligente e dei servizi digitali			2.08.01	Ottimizzazione dell'user experience dei servizi digitali offerti ai city user (cittadini, imprese, pendolari, turisti, etc)	2.08.01.01	Standardizzazione dei processi interni all'Amministrazione volti al miglioramento dei servizi offerti ai city user	1002	Trasporti e diritto alla mobilità	Trasporto pubblico locale
						1005	Trasporti e diritto alla mobilità	Viabilità e infrastrutture stradali		
4.06	La città dello sport e degli impianti diffusi	4.06.01	Si vuole garantire il diritto allo sport per tutte le persone senza differenza di età, di condizione fisica, di genere, di condizione economica	4.06.01.05	Sostegno alle società Roma e Lazio per la realizzazione dei loro stadi di proprietà	1005	Trasporti e diritto alla mobilità	Viabilità e infrastrutture stradali		

Tabella delle Risorse Umane

Dotazioni di Risorse Umane	Numero	NOTE
Dirigenti	4,00	
cat.D	67,00	
cat.C	95,00	
cat.B	4,00	
TOTALE	170,00	
di cui a tempo parziale	8	
di cui a tempo determinato	0	

Tabella delle Risorse Strumentali

Dotazioni strumentali	Numero	NOTE
Personal computer	132	
PC Portatili /Notebook	40	
stampanti	12	
Scanner	31	
Altre attrezzature informatiche di HW		
Numero autorizzazioni accessi Internet	170	
Telefoni	175	
Fax	12	
Fotocopiatrici	10	
condizionatori d'aria	7	
uffici (mq)	2581,5	
magazzini/archivi (mq)	331,75	
locali per il pubblico (mq)	158,74	
altri locali (mq) – sala consiglio	3380,26	
Server	1	
Metal Detector		

LA Dipartimento Valorizzazione del Patrimonio e Politiche Abitative

Codice Linea Programmatica	Descrizione Linea Programmatica	Codice Obiettivo Strategico	Descrizione Obiettivo Strategico	Codice Obiettivo Operativo	Descrizione Obiettivo Operativo	Codice Missione Programmata	Descrizione Missione	Descrizione Programma
1.03	La città per i giovani	1.03.01	Riqualificazione urbana e incentivi all'imprenditorialità giovanile	1.03.01.02	Riqualificazione di piccoli spazi urbani diffusi per creare luoghi dei giovani, gestiti dai giovani (co-working, centri culturali, etc.)	0902	Sviluppo sostenibile e tutela del territorio e dell'ambiente	Tutela, valorizzazione e recupero ambientale
1.05	La città oltre sé stessa: coltivare la vocazione nazionale e cosmopolita di Roma	1.05.01	Il Piano Nazionale di Ripresa e Resilienza come acceleratore dei grandi progetti della città	1.05.01.04	Attuazione dei progetti e degli interventi connessi alle grandi opere del PNRR, mediante rispetto delle milestone e target	0105	Servizi istituzionali, generali e di gestione	Gestione dei beni demaniali e patrimoniali
		1.05.02	Giubileo 2025: Obiettivo di riqualificazione ed efficientamento della Città	1.05.02.08	Attuazione dei progetti e degli interventi connessi alle grandi opere Giubileo, mediante rispetto delle milestone e target	0105	Servizi istituzionali, generali e di gestione	Gestione dei beni demaniali e patrimoniali
2.01	Una consiliatura costituente	2.01.01	Snellire la macchina burocratica del Campidoglio offrendo servizi efficaci efficienti e	2.01.01.05	Miglioramento dei servizi attraverso la digitalizzazione, la semplificazione, la formazione e l'aggiornamento dei dipendenti	0105	Servizi istituzionali, generali e di gestione	Gestione dei beni demaniali e patrimoniali

Codice Linea Programmatica	Descrizione Linea Programmatica	Codice Obiettivo Strategico	Descrizione Obiettivo Strategico	Codice Obiettivo Operativo	Descrizione Obiettivo Operativo	Codice Missione Programmatica	Descrizione Missione	Descrizione Programma
			sicuri ai cittadini e alle imprese	2.01.01.06	Interventi volti alla sicurezza, semplificazione dei processi/procedimenti, all'incremento delle misure di trasparenza e di prevenzione della corruzione nonché protezione dei dati	0105	Servizi istituzionali, generali e di gestione	Gestione dei beni demaniali e patrimoniali
2.05	Una città dove è facile muoversi	2.05.02	Nuovi investimenti in infrastrutture e Tecnologie	2.05.02.14	Acquisto di nuovi asset per l'attuazione del Piano Urbano della Mobilità Sostenibile (PUMS)	0105	Servizi istituzionali, generali e di gestione	Gestione dei beni demaniali e patrimoniali
2.07	La città a basso consumo energetico	2.07.01	Target Emissioni 0	2.07.01.01	Riqualificazione ed efficientamento energetico degli edifici scolastici, palestre e laboratori anche attraverso forme di Partenariato Pubblico Privato	0105	Servizi istituzionali, generali e di gestione	Gestione dei beni demaniali e patrimoniali
				2.07.01.02	Razionalizzazione e Efficientamento Energetico delle sedi di Roma Capitale anche attraverso la realizzazione di nuove sedi di Near Working e Co-Working anche attraverso forme di Partenariato Pubblico Privato	0105	Servizi istituzionali, generali e di gestione	Gestione dei beni demaniali e patrimoniali
				2.07.01.03	Riqualificazione ed efficientamento energetico degli edifici adibiti a edilizia residenziale pubblica anche attraverso forme di Partenariato Pubblico Privato	0105	Servizi istituzionali, generali e di gestione	Gestione dei beni demaniali e patrimoniali
2.08	La città della manutenzione intelligente e dei servizi digitali	2.08.01	Ottimizzazione dell'user experience dei servizi digitali offerti ai city user (cittadini, imprese, pendolari, turisti, etc)	2.08.01.01	Standardizzazione dei processi interni all'Amministrazione volti al miglioramento dei servizi offerti ai city user	0106	Servizi istituzionali, generali e di gestione	Ufficio tecnico
		2.08.02	Raccolta e gestione dei dati in modalità sicura della città come strumento volti alla definizione di policy data driven	2.08.02.02	Nuovi strumenti digitali per la pianificazione, esecuzione e monitoraggio dei lavori sul patrimonio immobiliare di Roma Capitale	0106	Servizi istituzionali, generali e di gestione	Ufficio tecnico
2.09	La città del verde, del mare, dei fiumi	2.09.01	Riqualificazione e valorizzazione delle Ville Storiche, del verde e dei giardini di Roma	2.09.01.02	Decentramento Amministrativo della gestione delle aree verdi sotto i 20.000 mq compresi gli arredi e la manutenzione delle aree ludiche	0902	Sviluppo sostenibile e tutela del territorio e dell'ambiente	Tutela, valorizzazione e recupero ambientale
2.10	Una comunità educante	2.10.01	Buon funzionamento e cura degli edifici scolastici	2.10.01.03	Ricognizione degli immobili di proprietà comunale per realizzare nuovi servizi educativi	0105	Servizi istituzionali, generali e di gestione	Gestione dei beni demaniali e patrimoniali
3.02	La città delle arti, della scienza, della creatività e del talento	3.02.01	Cultura il volano di uno sviluppo sostenibile, intelligente e inclusivo.	3.02.01.10	Creazione di centri culturali sui territori nel quadro degli interventi di rigenerazione urbana	0105	Servizi istituzionali, generali e di gestione	Gestione dei beni demaniali e patrimoniali
3.03	La città dell'università, della ricerca, dell'innovazione, dell'impresa	3.03.02	Nascita, concentrazione e rafforzamento di ecosistemi dell'innovazione: non solo smart city, ma anche knowledge city	3.03.02.01	Sviluppo e realizzazione di grandi progetti innovativi, dal «Rome Technopole» al «Digital Innovation Hub	0105	Servizi istituzionali, generali e di gestione	Gestione dei beni demaniali e patrimoniali

Codice Linea Programmatica	Descrizione Linea Programmatica	Codice Obiettivo Strategico	Descrizione Obiettivo Strategico	Codice Obiettivo Operativo	Descrizione Obiettivo Operativo	Codice Missione Programmata	Descrizione Missione	Descrizione Programma
3.06	la città delle piccole imprese	3.06.01	Aumentare le sinergie le reti del sistema garantendo un equilibrio tra grande distribuzione e negozi di vicinato valorizzando l'economia «di prossimità»	3.06.01.03	Valorizzazione di luoghi inattivi per sostenere le attività di artigianato con la possibilità di accedere ad affitti a prezzo calmierato	0105	Servizi istituzionali, generali e di gestione	Gestione dei beni demaniali e patrimoniali
4.05	La città in cui abitare tutti	4.05.01	Garantire il diritto fondamentale all'abitare favorendo l'integrazione funzionale tra le politiche abitative e le politiche sociali	4.05.01.01	Creazione di una nuova Agenzia per le politiche abitative di Roma Capitale per una maggiore centralità e efficienza delle politiche della casa (APAB) con strumenti e misure relative alle politiche abitative	1206	Diritti sociali, politiche sociali e famiglia	Interventi per il diritto alla casa
				4.05.01.03	Progetti innovativi per l'edilizia residenziale pubblica ed il social housing	1206	Diritti sociali, politiche sociali e famiglia	Interventi per il diritto alla casa
				4.05.01.05	Nuova efficace gestione dei buoni casa	1206	Diritti sociali, politiche sociali e famiglia	Interventi per il diritto alla casa
				4.05.01.06	Ripristino della legalità nell'assegnazione e gestione degli alloggi pubblici in cooperazione con la task force specializzata	1206	Diritti sociali, politiche sociali e famiglia	Interventi per il diritto alla casa
				4.05.01.09	Sviluppare e potenziare i sistemi informativi attualmente in uso al Dipartimento Patrimonio e Politiche Abitative, anche digitalizzando gli archivi e i processi	0106	Servizi istituzionali, generali e di gestione	Ufficio tecnico
4.08	La città viva e protetta	4.08.01	Migliorare la sicurezza erogata e percepita dai cittadini romani	4.08.01.05	Attivazione del Forum sui Beni Confiscati per trasformare questi beni in risorsa, reimpiegandoli nel più breve tempo possibile, ad uso sociale	0106	Servizi istituzionali, generali e di gestione	Ufficio tecnico

Tabella delle Risorse Umane

Dotazioni di Risorse Umane	Numero	NOTE
Dirigenti	2,00	
cat.D	56,00	
cat.C	145,00	
cat.B	16,00	
TOTALE	219,00	
di cui a tempo parziale	19	
di cui a tempo determinato		

Tabella delle Risorse Strumentali

Dotazioni strumentali	Numero	NOTE
Personal computer	151	
PC Portatili /Notebook	78	

stampanti	86	
Scanner	30	
Altre attrezzature informatiche di HW		
Numero autorizzazioni accessi Internet	219	
Telefoni		
Fax	4	
Fotocopiatrici	9	
condizionatori d'aria		impianto centralizzato
uffici (mq)	3100	
magazzini/archivi (mq)	437	
locali per il pubblico (mq)	215	
altri locali (mq) – sala consiglio	380	casa della città
Server	1	
Metal Detector		

NA Dipartimento Ciclo dei Rifiuti

Codice Linea Programmatica	Descrizione Linea Programmatica	Codice Obiettivo Strategico	Descrizione Obiettivo Strategico	Codice Obiettivo Operativo	Descrizione Obiettivo Operativo	Codice Missione Programma	Descrizione Missione	Descrizione Programma
1.05	La città oltre sé stessa: coltivare la vocazione nazionale e cosmopolita di Roma	1.05.01	Il Piano Nazionale di Ripresa e Resilienza come acceleratore dei grandi progetti della città	1.05.01.04	Attuazione dei progetti e degli interventi connessi alle grandi opere del PNRR, mediante rispetto delle milestone e target	0903	Sviluppo sostenibile e tutela del territorio e dell'ambiente	Rifiuti
		1.05.02	Giubileo 2025: Obiettivo di riqualificazione ed efficientamento della Città	1.05.02.08	Attuazione dei progetti e degli interventi connessi alle grandi opere Giubileo, mediante rispetto delle milestone e target	0903	Sviluppo sostenibile e tutela del territorio e dell'ambiente	Rifiuti
2.01	Una consiliatura costituente	2.01.01	Snellire la macchina burocratica del Campidoglio offrendo servizi efficaci e sicuri ai cittadini e alle imprese	2.01.01.05	Miglioramento dei servizi attraverso la digitalizzazione, la semplificazione, la formazione e l'aggiornamento dei dipendenti	0903	Sviluppo sostenibile e tutela del territorio e dell'ambiente	Rifiuti
				2.01.01.06	Interventi volti alla sicurezza, semplificazione dei processi/procedimenti, all'incremento delle misure di trasparenza e di prevenzione della corruzione nonché protezione dei dati	0902	Sviluppo sostenibile e tutela del territorio e dell'ambiente	Tutela, valorizzazione e recupero ambientale
						0903	Sviluppo sostenibile e tutela del territorio e dell'ambiente	Rifiuti
2.02	Una rinnovata governance societaria	2.02.01	Indirizzo strategico e controllo operativo delle Società Partecipate	2.02.01.03	Revisione dei contratti di servizio volta all'ottimizzazione dei servizi richiesti dall'esercizio delle funzioni su base territoriale	0903	Sviluppo sostenibile e tutela del territorio e dell'ambiente	Rifiuti
2.04	Una città pulita	2.04.01	Rilancio di AMA S.p.A. per una gestione integrata dei rifiuti in ottica	2.04.01.01	Realizzare collaborazioni strategiche tra AMA, ACEA e ENEA per la chiusura del ciclo dei rifiuti	0903	Sviluppo sostenibile e tutela del territorio e dell'ambiente	Rifiuti

Codice Linea Programmatica	Descrizione Linea Programmatica	Codice Obiettivo Strategico	Descrizione Obiettivo Strategico	Codice Obiettivo Operativo	Descrizione Obiettivo Operativo	Codice Missione Programma	Descrizione Missione	Descrizione Programma
			Circular Economy	2.04.01.03	Riorganizzazione del servizio di Igiene Urbana e Pulizia straordinaria di tutto il territorio per ripristinare il decoro urbano	0903	Sviluppo sostenibile e tutela del territorio e dell'ambiente	Rifiuti
				2.04.01.04	istituzione delle AMA di Municipio e coordinamento dei servizi territoriali attribuiti ai Municipi	0903	Sviluppo sostenibile e tutela del territorio e dell'ambiente	Rifiuti
				2.04.01.05	Riorganizzazione del servizio di Raccolta in funzione delle specificità dei singoli Municipi	0903	Sviluppo sostenibile e tutela del territorio e dell'ambiente	Rifiuti
		2.04.02	Potenziamento della Raccolta Differenziata nel rispetto degli obiettivi Regionali	2.04.02.02	Aumentare i Centri di Raccolta all'interno della Città - Realizzando almeno 1 centro di raccolta ogni 100.000 abitanti	0903	Sviluppo sostenibile e tutela del territorio e dell'ambiente	Rifiuti
				2.04.02.05	Ottimizzazione della logistica per la movimentazione dei rifiuti	0903	Sviluppo sostenibile e tutela del territorio e dell'ambiente	Rifiuti
				2.04.02.06	Costruzione di una metodologia per l'introduzione della tariffazione puntuale	0903	Sviluppo sostenibile e tutela del territorio e dell'ambiente	Rifiuti
				2.04.02.07	Riduzione graduale della Ta.Ri.	0903	Sviluppo sostenibile e tutela del territorio e dell'ambiente	Rifiuti
		2.04.03	Portare Roma in 5 anni all'autonomia industriale e alla chiusura del ciclo dei rifiuti al 95%	2.04.03.03	Realizzazione di impianti di gestione anaerobica	0903	Sviluppo sostenibile e tutela del territorio e dell'ambiente	Rifiuti
				2.04.03.04	Accordo con il Comune di Fiumicino per la realizzazione di un nuovo impianto Anaerobico in sostituzione dell'Impianto di Maccarese	0903	Sviluppo sostenibile e tutela del territorio e dell'ambiente	Rifiuti
				2.04.03.05	Analisi e valutazioni per il superamento dell'impianto di Rocca Cencia in modo sostenibile	0903	Sviluppo sostenibile e tutela del territorio e dell'ambiente	Rifiuti
				2.04.03.06	Progettazione, autorizzazione e realizzazione di nuovi impianti per la chiusura del ciclo dei rifiuti	0903	Sviluppo sostenibile e tutela del territorio e dell'ambiente	Rifiuti
				2.04.03.07	Realizzazione di nuovi impianti di selezione e valorizzazione degli altri materiali provenienti dalla raccolta differenziata	0903	Sviluppo sostenibile e tutela del territorio e dell'ambiente	Rifiuti
				2.04.03.08	Progettazione, Autorizzazione all'esercizio, Costruzione e Gestione di un Impianto di Termovalorizzazione autorizzato con operazione R1, e capacità di trattamento pari a 600.000 ton/anno di Rifiuti	0903	Sviluppo sostenibile e tutela del territorio e dell'ambiente	Rifiuti

Codice Linea Programmatica	Descrizione Linea Programmatica	Codice Obiettivo Strategico	Descrizione Obiettivo Strategico	Codice Obiettivo Operativo	Descrizione Obiettivo Operativo	Codice Missione Programma	Descrizione Missione	Descrizione Programma
				2.04.03.09	Progettazione, Autorizzazione all'esercizio, Costruzione e Gestione dell'impiantistica ancillare deputata alla gestione dei Rifiuti Residui decadenti dal trattamento termico, la mitigazione delle emissioni di anidride carbonica e l'ottimizzazione della distribuzione dei vettori energetici recuperati	0903	Sviluppo sostenibile e tutela del territorio e dell'ambiente	Rifiuti
2.07	La città a basso consumo energetico	2.07.01	Target Emissioni 0	2.07.01.06	Azioni di contrasto alle emissioni inquinanti	0902	Sviluppo sostenibile e tutela del territorio e dell'ambiente	Tutela, valorizzazione e recupero ambientale

Tabella delle Risorse Umane

Dotazioni di Risorse Umane	Numero	NOTE
Dirigenti	1,00	
cat.D	39,00	un dipendente comandato in entrata
cat.C	29,00	
cat.B	0,00	
TOTALE	69,00	
di cui a tempo parziale	4	
di cui a tempo determinato	0	

Tabella delle Risorse Strumentali

Dotazioni strumentali	Numero	NOTE
Personal computer	69	
PC Portatili /Notebook	2	
stampanti	35	
Scanner	35	
Altre attrezzature informatiche di HW	0	
Numero autorizzazioni accessi Internet	69	
Telefoni	69	
Fax	6	
Fotocopiatrici	3	
condizionatori d'aria	20	
uffici (mq)	767,12	
magazzini/archivi (mq)	120	
locali per il pubblico (mq)	12	
altri locali (mq) – sala consiglio		
Server		
Metal Detector		

LM Dipartimento Tutela Ambientale

Codice Linea Programmatica	Descrizione Linea Programmatica	Codice Obiettivo Strategico	Descrizione Obiettivo Strategico	Codice Obiettivo Operativo	Descrizione Obiettivo Operativo	Codice Missione Programmatica	Descrizione Missione	Descrizione Programma
1.05	La città oltre sé stessa: coltivare la vocazione nazionale e cosmopolita di Roma	1.05.01	Il Piano Nazionale di Ripresa e Resilienza come acceleratore dei grandi progetti della città	1.05.01.04	Attuazione dei progetti e degli interventi connessi alle grandi opere del PNRR, mediante rispetto delle milestone e target	0902	Sviluppo sostenibile e tutela del territorio e dell'ambiente	Tutela, valorizzazione e recupero ambientale
		1.05.02	Giubileo 2025: Obiettivo di riqualificazione ed efficientamento della Città	1.05.02.08	Attuazione dei progetti e degli interventi connessi alle grandi opere Giubileo, mediante rispetto delle milestone e target	0902	Sviluppo sostenibile e tutela del territorio e dell'ambiente	Tutela, valorizzazione e recupero ambientale
2.01	Una consiliatura costituente	2.01.01	Snellire la macchina burocratica del Campidoglio offrendo servizi efficaci efficienti e sicuri ai cittadini e alle imprese	2.01.01.02	Potenziare autonomia dei Municipi: legare autonomia e responsabilità assegnando ai Municipi la gestione dei servizi di prossimità: educativi, culturali, sociali, sportivi e ricreativi, la manutenzione del verde pubblico, la pulizia delle strade, gli sportelli per cittadini e commercianti	0902	Sviluppo sostenibile e tutela del territorio e dell'ambiente	Tutela, valorizzazione e recupero ambientale
				2.01.01.05	Miglioramento dei servizi attraverso la digitalizzazione, la semplificazione, la formazione e l'aggiornamento dei dipendenti	0902	Sviluppo sostenibile e tutela del territorio e dell'ambiente	Tutela, valorizzazione e recupero ambientale
				2.01.01.06	Interventi volti alla sicurezza, semplificazione dei processi/procedimenti, all'incremento delle misure di trasparenza e di prevenzione della corruzione nonché protezione dei dati	0502	Tutela e valorizzazione dei beni e attività culturali	Attività culturali e interventi diversi nel settore culturale
						0902	Sviluppo sostenibile e tutela del territorio e dell'ambiente	Tutela, valorizzazione e recupero ambientale
						1209	Diritti sociali, politiche sociali e famiglia	Servizio necroscopico e cimiteriale
1502	Politiche per il lavoro e la formazione professionale	Formazione professionale						
1601	Agricoltura, politiche agroalimentari e pesca	Sviluppo del settore agricolo e del sistema agroalimentare						
2.04	Una città pulita	2.04.01	Rilancio di AMA S.p.A. per una gestione integrata dei rifiuti in ottica Circular Economy	2.04.01.06	Definizione di una strategia di intervento per la gestione del verde cimiteriale	1209	Diritti sociali, politiche sociali e famiglia	Servizio necroscopico e cimiteriale
				2.04.01.07	Riqualificazione e ampliamento delle infrastrutture e dei servizi cimiteriali	1209	Diritti sociali, politiche sociali e famiglia	Servizio necroscopico e cimiteriale
2.06	La città unita, dalle periferie al centro	2.06.01	Roma in 15 minuti, Città Policentrica	2.06.01.07	Progettazione e Realizzazione di nuove aree verdi di prossimità in tutti i Municipi	0902	Sviluppo sostenibile e tutela del territorio e dell'ambiente	Tutela, valorizzazione e recupero ambientale



Codice Linea Programmatica	Descrizione Linea Programmatica	Codice Obiettivo Strategico	Descrizione Obiettivo Strategico	Codice Obiettivo Operativo	Descrizione Obiettivo Operativo	Codice Missione Programmata	Descrizione Missione	Descrizione Programma
2.08	La città della manutenzione intelligente e dei servizi digitali	2.08.02	Raccolta e gestione dei dati in modalità sicura della città come strumento volti alla definizione di policy data driven	2.08.02.03	Implementazione strumenti digitali per la pianificazione, esecuzione e monitoraggio della manutenzione del verde pubblico	0902	Sviluppo sostenibile e tutela del territorio e dell'ambiente	Tutela, valorizzazione e recupero ambientale
2.09	La città del verde, del mare, dei fiumi	2.09.01	Riqualificazione e valorizzazione delle Ville Storiche, del verde e dei giardini di Roma	2.09.01.01	Potenziamento e Rilancio della scuola giardinieri e della casa del giardinaggio	1502	Politiche per il lavoro e la formazione professionale	Formazione professionale
				2.09.01.03	Continuità degli appalti per la cura del verde orizzontale e verticale in coerenza con le esigenze delle diverse stagioni	0902	Sviluppo sostenibile e tutela del territorio e dell'ambiente	Tutela, valorizzazione e recupero ambientale
				2.09.01.04	Mappatura e gestione delle alberature di Roma Capitale con particolare riferimento alla salute dei Pini. Il ripristino e la messa a regime del cosiddetto Catasto del Verde al fine di attuare il Piano di tutela, sviluppo e valorizzazione del Verde e che venga predisposto personale qualificato e competente a cui demandare la gestione.	0902	Sviluppo sostenibile e tutela del territorio e dell'ambiente	Tutela, valorizzazione e recupero ambientale



Codice Linea Programmatica	Descrizione Linea Programmatica	Codice Obiettivo Strategico	Descrizione Obiettivo Strategico	Codice Obiettivo Operativo	Descrizione Obiettivo Operativo	Codice Missione Programmata	Descrizione Missione	Descrizione Programma
				2.09.01.05	Valorizzazione delle Ville Storiche attraverso la costituzione di una apposita U.O. e delle figure dei Curatori responsabili, con il compito di coordinare tutti gli interventi di cura e riqualificazione di Villa Flora, il più importante esempio di verde storico del quartiere Portuense che nel 1978 la Villa fu acquisita dal Comune di Roma. L'area, oggetto di insediamenti abitativi e produttivi a partire dal XVII secolo, è nota nei documenti ottocenteschi e novecenteschi come Villa Signorini. È costituita da un casino nobile, di forme eclettiche ispirate a modelli neomedioevali e neorinascimentali, con torre provvista di bifore e merli, appoggiata su un corpo di fabbrica di due piani, a pianta quadrangolare, con balcone al primo piano, poggiante su colonne, sul prospetto principale. Di notevole pregio è il parco, costituito da un lungo viale, fiancheggiato da cipressi, che sale dalla via Portuense alla sommità dell'altura, dove sono gli edifici; le pendici sulla sinistra presentano numerosi esemplari di pini e di altre essenze tipiche della flora romana; sulla destra alla fine del viale è una fontana con bacino circolare.	0902	Sviluppo sostenibile e tutela del territorio e dell'ambiente	Tutela, valorizzazione e recupero ambientale
				2.09.01.06	Realizzazione, all'interno di aree ludiche, percorsi e aree per lo sport, servizi igienici e punti ristoro	0902	Sviluppo sostenibile e tutela del territorio e dell'ambiente	Tutela, valorizzazione e recupero ambientale
				2.09.01.07	Attuazione dell'art. 11 del Regolamento sul Verde e protagonismo dei cittadini attraverso i Patti di Collaborazione	0902	Sviluppo sostenibile e tutela del territorio e dell'ambiente	Tutela, valorizzazione e recupero ambientale
		2.09.02	Valorizzazione del Mare e dei Fiumi di Roma	2.09.02.01	Valorizzazione delle sponde del fiume Tevere	0902	Sviluppo sostenibile e tutela del territorio e dell'ambiente	Tutela, valorizzazione e recupero ambientale
		2.09.03	Benessere degli animali	2.09.03.01	Modifica del regolamento per il Benessere degli Animali	0902	Sviluppo sostenibile e tutela del territorio e dell'ambiente	Tutela, valorizzazione e recupero ambientale

Codice Linea Programmatica	Descrizione Linea Programmatica	Codice Obiettivo Strategico	Descrizione Obiettivo Strategico	Codice Obiettivo Operativo	Descrizione Obiettivo Operativo	Codice Missione Programmatica	Descrizione Missione	Descrizione Programma
				2.09.03.02	Realizzazione dell'ospedale veterinario comunale presso il canile della Muratella	1601	Agricoltura, politiche agroalimentari e pesca	Sviluppo del settore agricolo e del sistema agroalimentare
3.08	La città capitale dell'agroalimentare	3.08.01	Roma capitale mondiale dell'agroalimentare	3.08.01.01	Rilancio e sviluppo tenute agricole Castel di Guido e Tenuta del Cavaliere con finalità pubbliche e progetti di agricoltura sociale	1601	Agricoltura, politiche agroalimentari e pesca	Sviluppo del settore agricolo e del sistema agroalimentare
				3.08.01.09	Organizzazione seconda conferenza agricola di Roma e della fiera diffusa dell'agricoltura romana	1601	Agricoltura, politiche agroalimentari e pesca	Sviluppo del settore agricolo e del sistema agroalimentare
				3.08.01.12	Creazione del marchio Roma come garanzia di una filiera di eccellenza della produzione, distribuzione e trasformazione dei prodotti dell'agroromano	1601	Agricoltura, politiche agroalimentari e pesca	Sviluppo del settore agricolo e del sistema agroalimentare

Tabella delle Risorse Umane

Dotazioni di Risorse Umane	Numero	NOTE
Dirigenti	1,00	
cat.D	83,00	
cat.C	228,00	
cat.B	418,00	
TOTALE	730,00	
di cui a tempo parziale	45	
di cui a tempo determinato		

Tabella delle Risorse Strumentali

Dotazioni strumentali	Numero	NOTE
Personal computer	342	
PC Portatili /Notebook	27	
stampanti	92	
Scanner	26	
Altre attrezzature informatiche di HW		
Numero autorizzazioni accessi Internet	712	
Telefoni	344	
Fax	126	
Fotocopiatrici	13	
condizionatori d'aria	218	213 split + 5 pinguini
uffici (mq)	4387,03	
magazzini/archivi (mq)	3452,1	
locali per il pubblico (mq)		
altri locali (mq) – sala consiglio		
Server		
Metal Detector		

STRUTTURE DI LINEA – AREA TEMATICA SERVIZI ALLA PERSONA E SALUTE

NB Dipartimento Pari Opportunità

Codice Linea Programmatica	Descrizione Linea Programmatica	Codice Obiettivo Strategico	Descrizione Obiettivo Strategico	Codice Obiettivo Operativo	Descrizione Obiettivo Operativo	Codice Missione Programma	Descrizione Missione	Descrizione Programma
1.02	La città per le donne	1.02.01	Pari opportunità nel mondo del Lavoro e nello Sport	1.02.01.02	Promozione della cultura d'impresa e supporto alla creazione di imprese femminili	0111	Servizi istituzionali, generali e di gestione	Altri servizi generali
				1.02.01.04	Valorizzazione delle competenze delle donne anche attraverso la promozione delle discipline STEM	0111	Servizi istituzionali, generali e di gestione	Altri servizi generali
				1.02.01.05	Parità di genere nello sport	0111	Servizi istituzionali, generali e di gestione	Altri servizi generali
		1.02.02	Politiche di sostegno agli spazi dedicati alle donne e di contrasto alla violenza	1.02.02.01	Promozione degli spazi delle donne e ai servizi di consultorio	0111	Servizi istituzionali, generali e di gestione	Altri servizi generali
				1.02.02.02	Programmi di sostegno per donne vittime di violenza per la formazione professionale e il reinserimento nel mondo del lavoro nonché la creazione di posti di lavoro per le donne vittime di violenza che escono dai centri anti violenza	0111	Servizi istituzionali, generali e di gestione	Altri servizi generali
				1.02.02.03	Potenziamento della rete anti violenza con la creazione di nuovi posti letto	0111	Servizi istituzionali, generali e di gestione	Altri servizi generali
				1.02.02.04	Consolidamento rete anti violenza con accordi e protocolli operativi territoriali con gli stakeholders presenti nei Municipi	0111	Servizi istituzionali, generali e di gestione	Altri servizi generali
		1.05	La città oltre sé stessa: coltivare la vocazione nazionale e cosmopolita di Roma	1.05.01	Il Piano Nazionale di Ripresa e Resilienza come acceleratore dei grandi progetti della città	1.05.01.04	Attuazione dei progetti e degli interventi connessi alle grandi opere del PNRR, mediante rispetto delle milestone e target	0111
1.05.02	Giubileo 2025: Obiettivo di riqualificazione ed efficientamento della Città			1.05.02.08	Attuazione dei progetti e degli interventi connessi alle grandi opere Giubileo, mediante rispetto delle milestone e target	0111	Servizi istituzionali, generali e di gestione	Altri servizi generali
2.01	Una consiliatura costituente	2.01.01	Snellire la macchina burocratica del Campidoglio offrendo servizi efficaci efficienti e sicuri ai cittadini e alle imprese	2.01.01.05	Miglioramento dei servizi attraverso la digitalizzazione, la semplificazione, la formazione e l'aggiornamento dei dipendenti	0111	Servizi istituzionali, generali e di gestione	Altri servizi generali
				2.01.01.06	Interventi volti alla sicurezza, semplificazione dei processi/procedimenti, all'incremento delle misure di trasparenza e di prevenzione della corruzione nonché protezione dei dati	0111	Servizi istituzionali, generali e di gestione	Altri servizi generali
						1204	Diritti sociali, politiche sociali e famiglia	Interventi per soggetti a rischio di esclusione sociale

Codice Linea Programmatica	Descrizione Linea Programmatica	Codice Obiettivo Strategico	Descrizione Obiettivo Strategico	Codice Obiettivo Operativo	Descrizione Obiettivo Operativo	Codice Missione Programma	Descrizione Missione	Descrizione Programma
2.08	La città della manutenzione intelligente e dei servizi digitali	2.08.01	Ottimizzazione dell'utente experience dei servizi digitali offerti ai city user (cittadini, imprese, pendolari, turisti, etc)	2.08.01.01	Standardizzazione dei processi interni all'Amministrazione volti al miglioramento dei servizi offerti ai city user	0111	Servizi istituzionali, generali e di gestione	Altri servizi generali
3.02	La città delle arti, della scienza, della creatività e del talento	3.02.01	Cultura il volano di uno sviluppo sostenibile, intelligente e inclusivo.	3.02.01.02	Inclusione piena della società civile nelle politiche culturali	0111	Servizi istituzionali, generali e di gestione	Altri servizi generali
						1204	Diritti sociali, politiche sociali e famiglia	Interventi per soggetti a rischio di esclusione sociale
4.07	La città aperta: la città di tutti e di tutti	4.07.02	Roma come città dell'uguaglianza, con una comunità inclusiva, accogliente e solidale, aperta a tutte le istanze LGBTQ+	4.07.02.02	Adesione proattiva alla Re.A.Dy. - la Rete nazionale delle Regioni e degli Enti Locali per prevenire e superare l'omotransfobia	1204	Diritti sociali, politiche sociali e famiglia	Interventi per soggetti a rischio di esclusione sociale
				4.07.02.03	Promozione di servizi pubblici inclusivi, attenti alle necessità della comunità LGBTQ+ e Politiche di rigenerazione urbana attente alle sensibilità della comunità LGBTQ+ con la creazione di spazi dedicati anche nelle zone più lontane dal centro	1204	Diritti sociali, politiche sociali e famiglia	Interventi per soggetti a rischio di esclusione sociale
				4.07.02.05	Piani di formazione per il personale dipendente del Comune e dei Municipi per informare e sensibilizzare sulle tematiche LGBTQ+	0111	Servizi istituzionali, generali e di gestione	Altri servizi generali
						1204	Diritti sociali, politiche sociali e famiglia	Interventi per soggetti a rischio di esclusione sociale
4.07.02.06	Sportello di ascolto e consulenza antiomofobia e transfobia per persone LGBTQ+	1204	Diritti sociali, politiche sociali e famiglia	Interventi per soggetti a rischio di esclusione sociale				

Tabella delle Risorse Umane

Dotazioni di Risorse Umane	Numero	NOTE
Dirigenti	2,00	
cat.D	6,00	
cat.C	10,00	
cat.B	0,00	
TOTALE	18,00	
di cui a tempo parziale		
di cui a tempo determinato		

Tabella delle Risorse Strumentali

Dotazioni strumentali	Numero	NOTE
Personal computer	8	
PC Portatili /Notebook	10	
stampanti	2	
Scanner	2	
Altre attrezzature informatiche di HW	0	
Numero autorizzazioni accessi Internet	18	
Telefoni	19	

Fax	0	
Fotocopiatrici	0	
condizionatori d'aria	4	
uffici (mq)	200	circa
magazzini/archivi (mq)	0	
locali per il pubblico (mq)	0	
altri locali (mq) – sala consiglio	0	
Server	1	in condivisione con Dipartimenti presenti nell'immobile di Circonvallazione Ostiense 191
Metal Detector	0	

LE Dipartimento Scuola, Lavoro e Formazione Professionale

Codice Linea Programmatica	Descrizione Linea Programmatica	Codice Obiettivo Strategico	Descrizione Obiettivo Strategico	Codice Obiettivo Operativo	Descrizione Obiettivo Operativo	Codice Missione Programmatica	Descrizione Missione	Descrizione Programma
1.02	La città per le donne	1.02.01	Pari opportunità nel mondo del Lavoro e nello Sport	1.02.01.02	Promozione della cultura d'impresa e supporto alla creazione di imprese femminili	1502	Politiche per il lavoro e la formazione professionale	Formazione professionale
						1503	Politiche per il lavoro e la formazione professionale	Sostegno all'occupazione
		1.02.02	Politiche di sostegno agli spazi dedicati alle donne e di contrasto alla violenza	1.02.02.02	Programmi di sostegno per donne vittime di violenza per la formazione professionale e il reinserimento nel mondo del lavoro nonché la creazione di posti di lavoro per le donne vittime di violenza che escono dai centri antiviolenza	1501	Politiche per il lavoro e la formazione professionale	Servizi per lo sviluppo del mercato del lavoro
1.03	La città per i giovani	1.03.03	Partecipazione attiva dei Giovani alle iniziative della Città	1.03.03.01	Sostegno alle migliori idee degli under 35 per progetti per Roma	1502	Politiche per il lavoro e la formazione professionale	Formazione professionale
1.05	La città oltre sé stessa: coltivare la vocazione nazionale e cosmopolita di Roma	1.05.01	Il Piano Nazionale di Ripresa e Resilienza come acceleratore dei grandi progetti della città	1.05.01.04	Attuazione dei progetti e degli interventi connessi alle grandi opere del PNRR, mediante rispetto delle milestone e target	1501	Politiche per il lavoro e la formazione professionale	Servizi per lo sviluppo del mercato del lavoro
						0406	Istruzione e diritto allo studio	Servizi ausiliari all'istruzione
		1.05.02	Giubileo 2025: Obiettivo di riqualificazione ed efficientamento della Città	1.05.02.08	Attuazione dei progetti e degli interventi connessi alle grandi opere Giubileo, mediante rispetto delle milestone e target	0406	Istruzione e diritto allo studio	Servizi ausiliari all'istruzione
2.01	Una consiliatura costituente	2.01.01	Snellire la macchina burocratica del Campidoglio offrendo servizi efficaci efficienti e	2.01.01.05	Miglioramento dei servizi attraverso la digitalizzazione, la semplificazione, la formazione e l'aggiornamento dei dipendenti	0406	Istruzione e diritto allo studio	Servizi ausiliari all'istruzione

Codice Linea Programmatica	Descrizione Linea Programmatica	Codice Obiettivo Strategico	Descrizione Obiettivo Strategico	Codice Obiettivo Operativo	Descrizione Obiettivo Operativo	Codice Missione Programmatica	Descrizione Missione	Descrizione Programma		
			sicuri ai cittadini e alle imprese	2.01.01.06	Interventi volti alla sicurezza, semplificazione dei processi/procedimenti, all'incremento delle misure di trasparenza e di prevenzione della corruzione nonché protezione dei dati	1205	Diritti sociali, politiche sociali e famiglia	Interventi per le famiglie		
2.07	La città a basso consumo energetico	2.07.02	Nuovi progetti per Roma	2.07.02.01	Definizione di Protocolli di intesa con le Università volti al potenziamento della capacità progettuale di Roma Capitale	1501	Politiche per il lavoro e la formazione professionale	Servizi per lo sviluppo del mercato del lavoro		
						1502	Politiche per il lavoro e la formazione professionale	Formazione professionale		
						1503	Politiche per il lavoro e la formazione professionale	Sostegno all'occupazione		
2.10	Una comunità educante	2.10.01	Buon funzionamento e cura degli edifici scolastici	2.10.01.01	Aumento dei posti a disposizione e dell'accesso alla scuola da 0 a 6 anni	0401	Istruzione e diritto allo studio	Istruzione prescolastica		
						1201	Diritti sociali, politiche sociali e famiglia	Interventi per l'infanzia e i minori e per asili nido		
				2.10.01.02	Garantire una maggiore offerta di posti negli asili nei Municipi con più carenza rispetto alla domanda	1201	Diritti sociali, politiche sociali e famiglia	Interventi per l'infanzia e i minori e per asili nido		
				2.10.01.03	Ricognizione degli immobili di proprietà comunale per realizzare nuovi servizi educativi	1201	Diritti sociali, politiche sociali e famiglia	Interventi per l'infanzia e i minori e per asili nido		
				2.10.01.05	Intraprendere ogni iniziativa valida volta all'aumento dell'accesso alla scuola da 0 a 6 anni	0401	Istruzione e diritto allo studio	Istruzione prescolastica		
						1201	Diritti sociali, politiche sociali e famiglia	Interventi per l'infanzia e i minori e per asili nido		
		2.10.02	Diffondere e implementare i servizi educativi e di istruzione per l'infanzia per innescare un circolo virtuoso a favore delle famiglie, dell'emancipazione e economica delle donne	2.10.02.01	Ampliamento della gratuità dei nidi	1201	Diritti sociali, politiche sociali e famiglia	Interventi per l'infanzia e i minori e per asili nido		
						2.10.02.02	Monitoraggio della qualità dell'offerta e della verifica dei requisiti attraverso i Coordinamenti Pedagogici Territoriali	0401	Istruzione e diritto allo studio	Istruzione prescolastica
								1201	Diritti sociali, politiche sociali e famiglia	Interventi per l'infanzia e i minori e per asili nido
						2.10.02.03	Garantire formazione e condizioni lavorative di qualità al personale educativo attraverso l'istituzione di un Ufficio dedicato ai coordinatori pedagogici	0401	Istruzione e diritto allo studio	Istruzione prescolastica
								1201	Diritti sociali, politiche sociali e famiglia	Interventi per l'infanzia e i minori e per asili nido
						2.10.02.04	Servizio mensa che garantisca la qualità del cibo – cibo a km 0 dalla filiera dell'Agro romano – e del servizio con il ripristino della "Commissioni Mensa"	0406	Istruzione e diritto allo studio	Servizi ausiliari all'istruzione
2.10.02.05	Tenere aperte un maggior numero di scuole fuori dall'orario scolastico	0406	Istruzione e diritto allo studio	Servizi ausiliari all'istruzione						

Codice Linea Programmatica	Descrizione Linea Programmatica	Codice Obiettivo Strategico	Descrizione Obiettivo Strategico	Codice Obiettivo Operativo	Descrizione Obiettivo Operativo	Codice Missione Programmatica	Descrizione Missione	Descrizione Programma
3.01	Un nuovo patto per il lavoro e lo sviluppo sostenibile	3.01.01	Un patto per il lavoro: un nuovo modello sociale ed economico, basato su partecipazione, inclusione e crescita, di chi lavora e di chi crea lavoro	3.01.01.01	Contrasto al lavoro nero e previsione di strumenti utili a certificare la qualità delle condizioni di lavoro	1501	Politiche per il lavoro e la formazione professionale	Servizi per lo sviluppo del mercato del lavoro
						1503	Politiche per il lavoro e la formazione professionale	Sostegno all'occupazione
3.03	La città dell'università, della ricerca, dell'innovazione, dell'impresa	3.03.02	Nascita, concentrazione e rafforzamento di ecosistemi dell'innovazione: non solo smart city, ma anche knowledge city	3.03.02.03	Scambio e collaborazione con Università, Enti di ricerca e imprese	1502	Politiche per il lavoro e la formazione professionale	Formazione professionale
3.08	La città capitale dell'agroalimentare	3.08.01	Roma capitale mondiale dell'agroalimentare	3.08.01.14	Individuazione di siti adeguati alla realizzazione di agroasili	0401	Istruzione e diritto allo studio	Istruzione prescolastica
				3.08.01.15	Promuovere l'utilizzo di prodotti a filiera corta nelle mense scolastiche comunali e convenzionate	0406	Istruzione e diritto allo studio	Servizi ausiliari all'istruzione

Tabella delle Risorse Umane

Dotazioni di Risorse Umane	Numero	NOTE
Dirigenti	4,00	
cat.D	113,00	di cui 2 in aspettativa e 1 sospeso
cat.C	149,00	
cat.B	8,00	
TOTALE dipendenti con CCNL EEL	274,00	
di cui a tempo parziale	44,00	
TOTALE dipendenti con CCNL Formazione Professionale	87,00	di cui 1 distacco sindacale
di cui a tempo parziale	4	
di cui a tempo determinato	0	

Tabella delle Risorse Strumentali

Dotazioni strumentali	Numero	NOTE
Personal computer	247	di cui 32 da dismettere più 206 PC non gestiti dal DTD in uso presso le scuole d'arte e mestieri e presso i CFP
PC Portatili /Notebook	112	più 16 in carico ai CFP non gestiti dal DTD
stampanti	68	
Scanner	63	
Altre attrezzature informatiche di HW	0	
Numero autorizzazioni accessi Internet	358	
Telefoni	300	
Fax	26	
Fotocopiatrici	24	comodato d'uso
condizionatori d'aria	113	
uffici (mq)	19440	
magazzini/archivi (mq)	709	
locali per il pubblico (mq)	268	
altri locali (mq) – sala consiglio	1774	
Server	0	



Metal Detector	0	
----------------	---	--

LD Dipartimento Politiche Sociali e Salute

Codice Linea Programmatica	Descrizione Linea Programmatica	Codice Obiettivo Strategico	Descrizione Obiettivo Strategico	Codice Obiettivo Operativo	Descrizione Obiettivo Operativo	Codice Missione Programmata	Descrizione e Missione	Descrizione e Programma
1.05	La città oltre sé stessa: coltivare la vocazione nazionale e cosmopolita di Roma	1.05.01	Il Piano Nazionale di Ripresa e Resilienza come acceleratore dei grandi progetti della città	1.05.01.04	Attuazione dei progetti e degli interventi connessi alle grandi opere del PNRR, mediante rispetto delle milestone e target	1201	Diritti sociali, politiche sociali e famiglia	Interventi per l'infanzia e i minori e per asili nido
						1202	Diritti sociali, politiche sociali e famiglia	Interventi per la disabilità
						1203	Diritti sociali, politiche sociali e famiglia	Interventi per gli anziani
						1204	Diritti sociali, politiche sociali e famiglia	Interventi per soggetti a rischio di esclusione sociale
		1.05.02	Giubileo 2025: Obiettivo di riqualificazione ed efficientamento della Città	1.05.02.08	Attuazione dei progetti e degli interventi connessi alle grandi opere Giubileo, mediante rispetto delle milestone e target	1204	Diritti sociali, politiche sociali e famiglia	Interventi per soggetti a rischio di esclusione sociale
2.01	Una consiliatura costituente	2.01.01	Snellire la macchina burocratica del Campidoglio offrendo servizi efficaci efficienti e sicuri ai cittadini e alle imprese	2.01.01.02	Potenziare autonomia dei Municipi: legare autonomia e responsabilità assegnando ai Municipi la gestione dei servizi di prossimità: educativi, culturali, sociali, sportivi e ricreativi, la manutenzione del verde pubblico, la pulizia delle strade, gli sportelli per cittadini e commercianti	1204	Diritti sociali, politiche sociali e famiglia	Interventi per soggetti a rischio di esclusione sociale
				2.01.01.05	Miglioramento dei servizi attraverso la digitalizzazione, la semplificazione, la formazione e l'aggiornamento dei dipendenti	1204	Diritti sociali, politiche sociali e famiglia	Interventi per soggetti a rischio di esclusione sociale
				2.01.01.06	Interventi volti alla sicurezza, semplificazione dei processi/procedimenti, all'incremento delle misure di trasparenza e di prevenzione della corruzione nonché protezione dei dati	1201	Diritti sociali, politiche sociali e famiglia	Interventi per l'infanzia e i minori e per asili nido
						1202	Diritti sociali, politiche sociali e famiglia	Interventi per la disabilità
						1203	Diritti sociali, politiche sociali e famiglia	Interventi per gli anziani
				1204	Diritti sociali, politiche sociali e famiglia	Interventi per soggetti a rischio di esclusione sociale		

Codice Linea Programmatica	Descrizione Linea Programmatica	Codice Obiettivo Strategico	Descrizione Obiettivo Strategico	Codice Obiettivo Operativo	Descrizione Obiettivo Operativo	Codice Missione Programmatica	Descrizione e Missione	Descrizione e Programmatica
						1205	Diritti sociali, politiche sociali e famiglia	Interventi per le famiglie
2.03	Un'alleanza tra Amministrazione e volontari	2.03.01	Potenziamento del sistema della Protezione Civile di Roma Capitale	2.03.01.01	Potenziamento delle forme di collaborazione con le associazioni di volontariato anche attraverso nuove forme di collaborazione tra Amministrazione e cittadini	1204	Diritti sociali, politiche sociali e famiglia	Interventi per soggetti a rischio di esclusione sociale
2.08	La città della manutenzione intelligente e dei servizi digitali	2.08.01	Ottimizzazione dell'user experience dei servizi digitali offerti ai city user (cittadini, imprese, pendolari, turisti, etc)	2.08.01.01	Standardizzazione dei processi interni all'Amministrazione volti al miglioramento dei servizi offerti ai city user	1201	Diritti sociali, politiche sociali e famiglia	Interventi per l'infanzia e i minori e per asili nido
						1202	Diritti sociali, politiche sociali e famiglia	Interventi per la disabilità
						1203	Diritti sociali, politiche sociali e famiglia	Interventi per gli anziani
						1204	Diritti sociali, politiche sociali e famiglia	Interventi per soggetti a rischio di esclusione sociale
						1205	Diritti sociali, politiche sociali e famiglia	Interventi per le famiglie
3.08	La città capitale dell'agroalimentare	3.08.01	Roma capitale mondiale dell'agroalimentare	3.08.01.00	Realizzazione hub per la raccolta trasformazione e distribuzione eccedenze alimentari	1204	Diritti sociali, politiche sociali e famiglia	Interventi per soggetti a rischio di esclusione sociale
4.01	Il riequilibrio dell'offerta dei servizi sociali in città	4.01.01	Welfare per lo sviluppo di una strategia di miglioramento in una logica sistemica	4.01.01.01	Potenziamento degli interventi per i soggetti a rischio di esclusione sociale	1201	Diritti sociali, politiche sociali e famiglia	Interventi per l'infanzia e i minori e per asili nido
						1202	Diritti sociali, politiche sociali e famiglia	Interventi per la disabilità
						1204	Diritti sociali, politiche sociali e famiglia	Interventi per soggetti a rischio di esclusione sociale
						1201	Diritti sociali, politiche sociali e famiglia	Interventi per l'infanzia e i minori e per asili nido
				4.01.01.02	Approvazione del nuovo Piano Regolatore Sociale di Roma Capitale per potenziare i servizi sociali della Città	1202	Diritti sociali, politiche sociali e famiglia	Interventi per la disabilità
						1203	Diritti sociali, politiche sociali e famiglia	Interventi per gli anziani
						1204	Diritti sociali, politiche sociali e famiglia	Interventi per soggetti a rischio di esclusione sociale

Codice Linea Programmatica	Descrizione Linea Programmatica	Codice Obiettivo Strategico	Descrizione Obiettivo Strategico	Codice Obiettivo Operativo	Descrizione Obiettivo Operativo	Codice Missione Programmatica	Descrizione e Missione	Descrizione e Programmatica
4.02	Gli strumenti di welfare	4.02.01	Il welfare deve diventare prioritario nell'agenda politica e parte integrante di una vera e propria strategia di sviluppo in una logica sistemica con le altre politiche: gli strumenti	4.02.01.05	Potenziamento della capacità di spesa sociale dei Municipi, superando il criterio della spesa storica, recependo i LEPS nazionali. Decentramento di funzioni ai Municipi, attraverso l'utilizzo di più massicci investimenti. Rafforzamento degli organici del servizio sociale dipartimentale e territoriale.	1201	Diritti sociali, politiche sociali e famiglia	Interventi per l'infanzia e i minori e per asili nido
						1202	Diritti sociali, politiche sociali e famiglia	Interventi per la disabilità
						1203	Diritti sociali, politiche sociali e famiglia	Interventi per gli anziani
						1204	Diritti sociali, politiche sociali e famiglia	Interventi per soggetti a rischio di esclusione sociale
		4.02.01.06	Promozione e valorizzazione degli interventi connessi all'invecchiamento attivo della popolazione anziana con rafforzamento dei servizi municipali di assistenza domiciliare e sviluppo progetti di co-housing con l'utilizzo di immobili del patrimonio comunale e beni sottratti alla criminalità.	1203	Diritti sociali, politiche sociali e famiglia	Interventi per gli anziani		
		4.02.01.07	Prevenzione dell'isolamento degli anziani attraverso forme di aggregazione sociale e attività culturali e ricreative con il coinvolgimento di associazioni di volontariato ed Enti del Terzo Settore, tramite risorse economiche ai Municipi.	1203	Diritti sociali, politiche sociali e famiglia	Interventi per gli anziani		
4.02.02	Valorizzare la co-programmazione e la co-progettazione con un contributo attivo della Società Civile e Terzo Settore	4.02.02.03	Lancio progetti di vita indipendente, Dopo di Noi, per persone con disabilità. Inclusione sociale e lavorativa per le persone svantaggiate tramite il rafforzamento delle collaborazioni con le cooperative di tipo B. Revisione delle linee guida sulla disabilità gravissima	1202	Diritti sociali, politiche sociali e famiglia	Interventi per la disabilità		
4.03	Politiche dell'accoglienza	4.03.01	Costruzione di un sistema di accoglienza diffusa a livelli, a cui accedere per step, uscendo da logiche emergenziali, potenziando l'integrazione col volontariato	4.03.01.02	Programmazione di un modello stabile, modulare e flessibile di accoglienza per i senza dimora, con potenziamento dei servizi in essere. Attivazione di servizi di accoglienza diffusa nei Municipi. Revisione della normativa interna in materia di residenze virtuali.	1204	Diritti sociali, politiche sociali e famiglia	Interventi per soggetti a rischio di esclusione sociale

Codice Linea Programmatica	Descrizione Linea Programmatica	Codice Obiettivo Strategico	Descrizione Obiettivo Strategico	Codice Obiettivo Operativo	Descrizione Obiettivo Operativo	Codice Missione Programmata	Descrizione e Missione	Descrizione e Programmata
				4.03.01.03	Istituzione di Tavoli stabili di co-programmazione, co-progettazione e confronto tra l'amministrazione pubblica e associazioni di volontariato ed Enti del Terzo Settore (nuove povertà, anche in conseguenza della pandemia; emergenza alimentare; formazione ed accompagnamento al lavoro; inclusione sociale di persone in condizioni di marginalità estrema, singoli e gruppi vulnerabili).	1204	Diritti sociali, politiche sociali e famiglia	Interventi per soggetti a rischio di esclusione sociale
4.05	La città in cui abitare tutti	4.05.01	Garantire il diritto fondamentale all'abitare favorendo l'integrazione funzionale tra le politiche abitative e le politiche sociali	4.05.01.11	Percorsi di integrazione socio-sanitaria con le AA.SS.LL. cittadine nella prospettiva del budget unico di salute. Potenziamiento dei PUA territoriali. Incremento delle iniziative a sostegno della salute mentale.	1204	Diritti sociali, politiche sociali e famiglia	Interventi per soggetti a rischio di esclusione sociale
				4.05.01.12	Definizione di un nuovo modello strategico per il superamento dei campi rom, coerente con la strategia europea e le più recenti raccomandazioni. Attivazione di progettualità multidisciplinari per l'inclusione sociale, lavorativa, abitativa delle persone Rom, Sinti e Caminanti in condizioni di fragilità, anche con l'utilizzo di beni del patrimonio comunale o beni confiscati. PROGRAMMA TRIENNALE	1204	Diritti sociali, politiche sociali e famiglia	Interventi per soggetti a rischio di esclusione sociale
4.07	La città aperta: la città di tutte e di tutti	4.07.01	Facilitare l'integrazione dei concittadini di origine straniera, coltivando la diversità come ricchezza comune, sociale, culturale ed economica	4.07.01.02	Istituzione di Sportelli per la Cittadinanza che favoriscano l'intermediazione e l'integrazione tra diverse culture	1204	Diritti sociali, politiche sociali e famiglia	Interventi per soggetti a rischio di esclusione sociale
4.08	La città viva e protetta	4.08.01	Migliorare la sicurezza erogata e percepita dai cittadini romani	4.08.01.03	Creazione di Sportelli di Mediazione Sociale e gestione dei conflitti	1204	Diritti sociali, politiche sociali e famiglia	Interventi per soggetti a rischio di esclusione sociale

Codice Linea Programmatica	Descrizione Linea Programmatica	Codice Obiettivo Strategico	Descrizione Obiettivo Strategico	Codice Obiettivo Operativo	Descrizione Obiettivo Operativo	Codice Missione Programmata	Descrizione e Missione	Descrizione e Programmata
				4.08.01.08	Istituzione di nuovi servizi (PUA - PUNTI UNICI DI ACCESSO) volti al sostegno delle persone sottoposte a misure restrittive all'interno del carcere. Progetti di integrazione e reinserimento sociale con i territori municipali.	1204	Diritti sociali, politiche sociali e famiglia	Interventi per soggetti a rischio di esclusione sociale

Tabella delle Risorse Umane

Dotazioni di Risorse Umane	Numero	NOTE
Dirigenti	2,00	di cui 1 comandato da altro ente
cat.D	123,00	di cui 7 a tempo determinato
cat.C	108,00	di cui 2 Istr. Polizia Locale
cat.B	15,00	
TOTALE	248,00	
di cui a tempo parziale	43	
di cui a tempo determinato	7	

Tabella delle Risorse Strumentali

Dotazioni strumentali	Numero	NOTE
Personal computer	120	
PC Portatili /Notebook	137	
stampanti	63	stampanti quasi totalmente multifunzioni
Scanner	27	
Altre attrezzature informatiche di HW	32	
Numero autorizzazioni accessi Internet	279	
Telefoni	245	
Fax	0	Attrezzature presenti tra le multifunzioni
Fotocopiatrici	14	
condizionatori d'aria	52	
uffici (mq)	5.916	
magazzini/archivi (mq)	8.750	
locali per il pubblico (mq)	185	
altri locali (mq) – sala consiglio	42.355	
Server	3	
Metal Detector		

NC Dipartimento Decentramento, Servizi Delegati e Città in 15 minuti

Codice Linea Programmatica	Descrizione Linea Programmatica	Codice Obiettivo Strategico	Descrizione Obiettivo Strategico	Codice Obiettivo Operativo	Descrizione Obiettivo Operativo	Codice Missione Programma	Descrizione Missione	Descrizione Programma
1.05	La città oltre sé stessa: coltivare la vocazione nazionale e cosmopolita di Roma	1.05.01	Il Piano Nazionale di Ripresa e Resilienza come acceleratore dei grandi progetti della città	1.05.01.04	Attuazione dei progetti e degli interventi connessi alle grandi opere del PNRR, mediante rispetto delle milestone e target	0111	Servizi istituzionali, generali e di gestione	Altri servizi generali

Codice Linea Programmatica	Descrizione Linea Programmatica	Codice Obiettivo Strategico	Descrizione Obiettivo Strategico	Codice Obiettivo Operativo	Descrizione Obiettivo Operativo	Codice Missione Programma	Descrizione Missione	Descrizione Programma	
		1.05.02	Giubileo 2025: Obiettivo di riqualificazione ed efficientamento della Città	1.05.02.08	Attuazione dei progetti e degli interventi connessi alle grandi opere Giubileo, mediante rispetto delle milestone e target	0111	Servizi istituzionali, generali e di gestione	Altri servizi generali	
2.01	Una consiliatura costituente	2.01.01	Snellire la macchina burocratica del Campidoglio offrendo servizi efficaci efficienti e sicuri ai cittadini e alle imprese	2.01.01.02	Potenziare autonomia dei Municipi: legare autonomia e responsabilità assegnando ai Municipi la gestione dei servizi di prossimità: educativi, culturali, sociali, sportivi e ricreativi, la manutenzione del verde pubblico, la pulizia delle strade, gli sportelli per cittadini e commercianti	0107	Servizi istituzionali, generali e di gestione	Elezioni e consultazioni popolari - Anagrafe e stato civile	
					2.01.01.05	Miglioramento dei servizi attraverso la digitalizzazione, la semplificazione, la formazione e l'aggiornamento dei dipendenti	0107	Servizi istituzionali, generali e di gestione	Elezioni e consultazioni popolari - Anagrafe e stato civile
						2.01.01.06	Interventi volti alla sicurezza, semplificazione dei processi/procedimenti, all'incremento delle misure di trasparenza e di prevenzione della corruzione nonché protezione dei dati	0111	Servizi istituzionali, generali e di gestione
					0107			Servizi istituzionali, generali e di gestione	Elezioni e consultazioni popolari - Anagrafe e stato civile
						0111	Servizi istituzionali, generali e di gestione		
					2.06			La città unita, dalle periferie al centro	2.06.01
2.06.01.06	Sviluppo di spazi di incontro e socialità in ogni municipio per la cultura, l'economia, l'innovazione	0111	Servizi istituzionali, generali e di gestione	Altri servizi generali					
2.08	La città della manutenzione intelligente e dei servizi digitali	2.08.01	Ottimizzazione dell'user experience dei servizi digitali offerti ai city user (cittadini, imprese, pendolari, turisti, etc)	2.08.01.01	Standardizzazione dei processi interni all'Amministrazione volti al miglioramento dei servizi offerti ai city user	0107	Servizi istituzionali, generali e di gestione	Elezioni e consultazioni popolari - Anagrafe e stato civile	
2.10	Una comunità educante	2.10.02	Diffondere e implementare i servizi educativi e di istruzione per l'infanzia per innescare un circolo virtuoso a favore delle famiglie, dell'emancipazione economica delle donne	2.10.02.05	Tenere aperte un maggior numero di scuole fuori dall'orario scolastico	0111	Servizi istituzionali, generali e di gestione	Altri servizi generali	
3.02	La città delle arti, della scienza, della creatività e del talento	3.02.01	Cultura il volano di uno sviluppo sostenibile, intelligente e inclusivo.	3.02.01.01	Creazione del «Consiglio della Cultura di Roma» e Collaborazione sistematica con i Municipi per favorire un decentramento culturale di qualità	0111	Servizi istituzionali, generali e di gestione	Altri servizi generali	
				3.02.01.10	Creazione di centri culturali sui territori nel quadro degli interventi di rigenerazione urbana	0111	Servizi istituzionali, generali e di gestione	Altri servizi generali	

Codice Linea Programmatica	Descrizione Linea Programmatica	Codice Obiettivo Strategico	Descrizione Obiettivo Strategico	Codice Obiettivo Operativo	Descrizione Obiettivo Operativo	Codice Missione Programma	Descrizione Missione	Descrizione Programma
				3.02.01.14	Potenziamento della rete delle Biblioteche comunali di quartiere come centri polivalenti e Sostegno delle librerie indipendenti	0111	Servizi istituzionali, generali e di gestione	Altri servizi generali
3.03	La città dell'università, della ricerca, dell'innovazione, dell'impresa	3.03.02	Nascita, concentrazione e rafforzamento di ecosistemi dell'innovazione: non solo smart city, ma anche knowledge city	3.03.02.04	Creazione di una rete di spazi di co-working diffusi	0111	Servizi istituzionali, generali e di gestione	Altri servizi generali
4.06	La città dello sport e degli impianti diffusi	4.06.01	Si vuole garantire il diritto allo sport per tutte le persone senza differenza di età, di condizione fisica, di genere, di condizione economica	4.06.01.07	Decentramento ai Municipi nei processi di integrazione dello sport con le politiche scolastiche, sociali, sanitarie	0111	Servizi istituzionali, generali e di gestione	Altri servizi generali
4.07	La città aperta: la città di tutte e di tutti	4.07.01	Facilitare l'integrazione dei concittadini di origine straniera, coltivando la diversità come ricchezza comune, sociale, culturale ed economica	4.07.01.01	Creazione in Campidoglio e nei Municipi di figure di coordinamento come riferimento per le associazioni, il volontariato e le comunità	0111	Servizi istituzionali, generali e di gestione	Altri servizi generali

Tabella delle Risorse Umane

Dotazioni di Risorse Umane	Numero	NOTE
Dirigenti	3,00	
cat.D	9,00	
cat.C	9,00	
cat.B	0,00	
TOTALE	21,00	
di cui a tempo parziale	1	
di cui a tempo determinato	1	

Tabella delle Risorse Strumentali

Dotazioni strumentali	Numero	NOTE
Personal computer	15	
PC Portatili /Notebook	6	
stampanti	5	di cui 2 multifunzione
Scanner	3	
Altre attrezzature informatiche di HW		
Numero autorizzazioni accessi Internet	21	
Telefoni	19	
Fax		
Fotocopiatrici		
condizionatori d'aria	4	
uffici (mq)	266	
magazzini/archivi (mq)		
locali per il pubblico (mq)		
altri locali (mq) – sala consiglio		
Server		
Metal Detector		

Ex LY Dipartimento Servizi Delegati (solo tabelle risorse umane e strumentali)

Tabella delle Risorse Umane

Dotazioni di Risorse Umane	Numero	NOTE
Dirigenti	1,00	
cat.D	35,00	
cat.C	152,00	
cat.B	35,00	
TOTALE	223,00	
di cui a tempo parziale	20	
di cui a tempo determinato	0	

Tabella delle Risorse Strumentali

Dotazioni strumentali	Numero	NOTE
Personal computer	518	
PC Portatili /Notebook	16	
stampanti	420	
Scanner	65	
Altre attrezzature informatiche di HW	169	Lettori barcode/Smart card
Numero autorizzazioni accessi Internet	223	
Telefoni	223	
Fax	27	
Fotocopiatrici	12	
condizionatori d'aria	156	
uffici (mq)	9.955,50	
magazzini/archivi (mq)	3240	
locali per il pubblico (mq)	4398	
altri locali (mq) – sala consiglio	100	
Server	0	
Metal Detector	0	

STRUTTURE DI LINEA – AREA TEMATICA CULTURA E VALORIZZAZIONE

LN Dipartimento Sviluppo Economico e Attività Produttive

Codice Linea Programmatica	Descrizione Linea Programmatica	Codice Obiettivo Strategico	Descrizione Obiettivo Strategico	Codice Obiettivo Operativo	Descrizione Obiettivo Operativo	Codice Missione Programmatica	Descrizione Missione	Descrizione Programma
1.02	La città per le donne	1.02.01	Pari opportunità nel mondo del Lavoro e nello Sport	1.02.01.02	Promozione della cultura d'impresa e supporto alla creazione di imprese femminili	1402	Sviluppo economico e competitività	Commercio - reti distributive - tutela dei consumatori
1.05	La città oltre sé stessa: coltivare la vocazione nazionale e cosmopolita di Roma	1.05.01	Il Piano Nazionale di Ripresa e Resilienza come acceleratore dei grandi progetti della città	1.05.01.04	Attuazione dei progetti e degli interventi connessi alle grandi opere del PNRR, mediante rispetto delle milestone e target	1402	Sviluppo economico e competitività	Commercio - reti distributive - tutela dei consumatori
		1.05.02	Giubileo 2025: Obiettivo di riqualificazione ed efficientamento della Città	1.05.02.08	Attuazione dei progetti e degli interventi connessi alle grandi opere Giubileo, mediante rispetto delle milestone e target	1402	Sviluppo economico e competitività	Commercio - reti distributive - tutela dei consumatori
2.01	Una consiliatura costituente	2.01.01	Snellire la macchina burocratica del Campidoglio offrendo servizi efficaci efficienti e sicuri ai cittadini e alle imprese	2.01.01.05	Miglioramento dei servizi attraverso la digitalizzazione, la semplificazione, la formazione e l'aggiornamento dei dipendenti	1401	Sviluppo economico e competitività	Industria PMI e Artigianato
						1402	Sviluppo economico e competitività	Commercio - reti distributive - tutela dei consumatori
				2.01.01.06	Interventi volti alla sicurezza, semplificazione dei processi/procedimenti, all'incremento delle misure di trasparenza e di prevenzione della corruzione nonché protezione dei dati	0301	Ordine pubblico e sicurezza	Polizia locale e amministrativa
						0801	Assetto del territorio ed edilizia abitativa	Urbanistica e assetto del territorio
						1401	Sviluppo economico e competitività	Industria PMI e Artigianato
						1402	Sviluppo economico e competitività	Commercio - reti distributive - tutela dei consumatori
						1404	Sviluppo economico e competitività	Reti e altri servizi di pubblica utilità
1601	Agricoltura, politiche agroalimentari e pesca	Sviluppo del settore agricolo e del sistema agroalimentare						
2.05	Una città dove è facile muoversi	2.05.02	Nuovi investimenti in infrastrutture e Tecnologie	2.05.02.11	Sostegno allo sviluppo economico mediante semplificazione delle procedure per l'installazione di strutture per servizi di Telecomunicazioni	1401	Sviluppo economico e competitività	Industria PMI e Artigianato
2.07	La città a basso consumo energetico	2.07.01	Target Emissioni 0	2.07.01.05	Efficientamento energetico, sviluppo economico e inclusione sociale nelle periferie attraverso i Piani urbani Integrati (PUI)	1402	Sviluppo economico e competitività	Commercio - reti distributive - tutela dei consumatori

Codice Linea Programmatica	Descrizione Linea Programmatica	Codice Obiettivo Strategico	Descrizione Obiettivo Strategico	Codice Obiettivo Operativo	Descrizione Obiettivo Operativo	Codice Missione Programmata	Descrizione Missione	Descrizione Programma
2.08	La città della manutenzione intelligente e dei servizi digitali	2.08.02	Raccolta e gestione dei dati in modalità sicura della città come strumento volti alla definizione di policy data driven	2.08.02.07	Generazione, gestione e sfruttamento di dati per lo sviluppo economico e la programmazione strategica	1402	Sviluppo economico e competitività	Commercio - reti distributive - tutela dei consumatori
3.01	Un nuovo patto per il lavoro e lo sviluppo sostenibile	3.01.01	Un patto per il lavoro: un nuovo modello sociale ed economico, basato su partecipazione, inclusione e crescita, di chi lavora e di chi crea lavoro	3.01.01.03	Piani d'azione per territori a disoccupazione zero per nuova imprenditoria e innovazione sociale	1402	Sviluppo economico e competitività	Commercio - reti distributive - tutela dei consumatori
				3.01.01.07	Open Innovation: sostenere le start-up cambiando il Comune	1402	Sviluppo economico e competitività	Commercio - reti distributive - tutela dei consumatori
				3.01.01.08	Promozione di Corsi, Workshop e Percorsi di accompagnamento per la capacitazione (all'imprenditoria, al digitale e al lavoro) di giovani e soggetti vulnerabili	1402	Sviluppo economico e competitività	Commercio - reti distributive - tutela dei consumatori
3.02	La città delle arti, della scienza, della creatività e del talento	3.02.01	Cultura il volano di uno sviluppo sostenibile, intelligente e inclusivo.	3.02.01.03	Programma «RomaCreativa» dedicato alle imprese del settore	1402	Sviluppo economico e competitività	Commercio - reti distributive - tutela dei consumatori
3.03	La città dell'università, della ricerca, dell'innovazione, dell'impresa	3.03.02	Nascita, concentrazione e rafforzamento di ecosistemi dell'innovazione: non solo smart city, ma anche knowledge city	3.03.02.01	Sviluppo e realizzazione di grandi progetti innovativi, dal «Rome Technopole» al «Digital Innovation Hub»	1402	Sviluppo economico e competitività	Commercio - reti distributive - tutela dei consumatori
				3.03.02.06	Creazione di ecosistemi funzionali intorno ai distretti industriali e Ricognizione dei siti dismessi per favorire la reindustrializzazione dell'ecosistema romano	1401	Sviluppo economico e competitività	Industria PMI e Artigianato
				3.03.02.07	Attivazione di Percorsi di sperimentazione di soluzioni innovative nella città grazie anche alla Leva Pubblica per promuovere un nuovo modello di Sviluppo Economico, Inclusivo, Innovativo e Sostenibile	1402	Sviluppo economico e competitività	Commercio - reti distributive - tutela dei consumatori
				3.03.02.09	Promozione di Spazi dell'innovazione per lo sviluppo del lavoro, dell'imprenditoria, delle tecnologie e della società (come il Green Innovation Hub, la C.T.E., Spazi nell'ambito dei Piani Urbani Integrati, ecc.)	1402	Sviluppo economico e competitività	Commercio - reti distributive - tutela dei consumatori
3.04	La città che attira investimenti	3.04.01	Valorizzazione del brand «Roma» presso gli investitori nazionali ed internazionali: Roma Capitale Culturale e Diplomatica del Mediterraneo	3.04.01.01	Promozione della City Brand Strategy per l'attrazione di investimenti, talenti e nuove opportunità	1402	Sviluppo economico e competitività	Commercio - reti distributive - tutela dei consumatori

Codice Linea Programmatica	Descrizione Linea Programmatica	Codice Obiettivo Strategico	Descrizione Obiettivo Strategico	Codice Obiettivo Operativo	Descrizione Obiettivo Operativo	Codice Missione Programmatica	Descrizione Missione	Descrizione Programma
3.05	Turismo: una risorsa per tutta la città	3.05.01	Migliorare l'offerta turistica valorizzando tutti i quartieri di Roma	3.05.01.07	Sviluppo dei controlli antiabusivismo e frode fiscale	0301	Ordine pubblico e sicurezza	Polizia locale e amministrativa
3.06	la città delle piccole imprese	3.06.01	Aumentare le sinergie le reti del sistema garantendo un equilibrio tra grande distribuzione e negozi di vicinato valorizzando l'economia «di prossimità»	3.06.01.01	Istituzione di una task force permanente costituita dal Dipartimento Sviluppo Economico e Attività Produttive e dalla Polizia Locale di Roma Capitale finalizzata alla repressione dell'abusivismo commerciale e/o pubblicitario	0301	Ordine pubblico e sicurezza	Polizia locale e amministrativa
						1402	Sviluppo economico e competitività	Commercio - reti distributive - tutela dei consumatori
						1404	Sviluppo economico e competitività	Reti e altri servizi di pubblica utilità
				3.06.01.02	Nuovo Regolamento del Commercio su Area Pubblica come presupposto ai nuovi Regolamenti: 1) sulle Somministrazioni; 2) sulle attività commerciali e artigianali nella Città Storica; 3) sulla definizione dei Distretti commerciali ed artigiani	1401	Sviluppo economico e competitività	Industria PMI e Artigianato
						1402	Sviluppo economico e competitività	Commercio - reti distributive - tutela dei consumatori
				3.06.01.03	Valorizzazione di luoghi inattivi per sostenere le attività di artigianato con la possibilità di accedere ad affitti a prezzo calmierato	1402	Sviluppo economico e competitività	Commercio - reti distributive - tutela dei consumatori
				3.06.01.05	Attivazione procedure ad evidenza pubblica per l'assegnazione degli spazi pubblicitari	1404	Sviluppo economico e competitività	Reti e altri servizi di pubblica utilità
				3.06.01.06	Modifica convenzione con i mercati rionali e definizione del Piano «Mercati di Roma» per investimenti e rigenerazione delle strutture	1402	Sviluppo economico e competitività	Commercio - reti distributive - tutela dei consumatori
				3.06.01.07	Sostegno allo sviluppo del Centro Agroalimentare Roma	1402	Sviluppo economico e competitività	Commercio - reti distributive - tutela dei consumatori
						1404	Sviluppo economico e competitività	Reti e altri servizi di pubblica utilità
3.06.01.08	Adozione di un Piano Regolatore del Commercio su Aree Pubbliche	1402	Sviluppo economico e competitività	Commercio - reti distributive - tutela dei consumatori				
3.06.01.09	Valorizzazione delle attività storiche, dell'artigianato artistico e del mercato di Porta Portese	1402	Sviluppo economico e competitività	Commercio - reti distributive - tutela dei consumatori				
3.08	La città capitale dell'agroalimentare	3.08.01	Roma capitale mondiale dell'agroalimentare	3.08.01.05	Creazione nuovi farmers' market in aree comunali	1601	Agricoltura, politiche agroalimentari e pesca	Sviluppo del settore agricolo e del sistema agroalimentare

Codice Linea Programmatica	Descrizione Linea Programmatica	Codice Obiettivo Strategico	Descrizione Obiettivo Strategico	Codice Obiettivo Operativo	Descrizione Obiettivo Operativo	Codice Missione Programmatica	Descrizione Missione	Descrizione Programma
				3.08.01.08	Supporto alla creazione di nuovi servizi e attività imprenditoriali per la promozione dell'economia del benessere, con particolare attenzione alla sostenibilità ambientale, sociale ed economica	1402	Sviluppo economico e competitività	Commercio - reti distributive - tutela dei consumatori

Tabella delle Risorse Umane

Dotazioni di Risorse Umane	Numero	NOTE
Dirigenti	3,33	Direttore Dott.ssa Antonella Caprioli = 0,33 Direzione Sviluppo Economico (incarico <i>ad interim</i>). Titolare di altri incarichi presso il Dipartimento Pari Opportunità e l'Ufficio Responsabile Protezione dei Dati (incarico <i>ad interim</i>).
cat.D	35,00	
cat.C	136,00	
cat.B	26,00	
TOTALE	200,33	
di cui a tempo parziale	15,00	
di cui a tempo determinato	0,00	

Tabella delle Risorse Strumentali

Dotazioni strumentali	Numero	NOTE
Personal computer	220	In corso di sostituzione con PC Portatili di cui sotto.
PC Portatili /Notebook	47	Vanno a sostituire i PC di cui sopra.
stampanti	69	
Scanner	103	
Altre attrezzature informatiche di HW	0	
Numero autorizzazioni accessi Internet	201	
Telefoni	229	
Fax	5	
Fotocopiatrici	12	
condizionatori d'aria	118	
uffici (mq)	4428,66	
magazzini/archivi (mq)	1584	
locali per il pubblico (mq)	1656,50	
altri locali (mq) – sala consiglio	3600,29	
Server	5	
Metal Detector	0	

LZ Dipartimento Grandi Eventi, Sport, Turismo e Moda

Codice Linea Programmatica	Descrizione Linea Programmatica	Codice Obiettivo Strategico	Descrizione Obiettivo Strategico	Codice Obiettivo Operativo	Descrizione Obiettivo Operativo	Codice Missione Programma	Descrizione Missione	Descrizione Programma	
1.02	La città per le donne	1.02.01	Pari opportunità nel mondo del Lavoro e nello Sport	1.02.01.05	Parità di genere nello sport	0601	Politiche giovanili, sport e tempo libero	Sport e tempo libero	
1.05	La città oltre sé stessa: coltivare la vocazione nazionale e cosmopolita di Roma	1.05.01	Il Piano Nazionale di Ripresa e Resilienza come acceleratore dei grandi progetti della città	1.05.01.04	Attuazione dei progetti e degli interventi connessi alle grandi opere del PNRR, mediante rispetto delle milestone e target	0601	Politiche giovanili, sport e tempo libero	Sport e tempo libero	
						0701	Turismo	Sviluppo e valorizzazione del turismo	
		1.05.02	Giubileo 2025: Obiettivo di riqualificazione ed efficientamento della Città	1.05.02.04	Nuovi strumenti di gestione e monitoraggio dei flussi turistici	0701	Turismo	Sviluppo e valorizzazione del turismo	
				1.05.02.08	Attuazione dei progetti e degli interventi connessi alle grandi opere Giubileo, mediante rispetto delle milestone e target	0701	Turismo	Sviluppo e valorizzazione del turismo	
2.01	Una consiliatura costituente	2.01.01	Snellire la macchina burocratica del Campidoglio offrendo servizi efficaci efficienti e sicuri ai cittadini e alle imprese	2.01.01.02	Potenziare autonomia dei Municipi: legare autonomia e responsabilità assegnando ai Municipi la gestione dei servizi di prossimità: educativi, culturali, sociali, sportivi e ricreativi, la manutenzione del verde pubblico, la pulizia delle strade, gli sportelli per cittadini e commercianti	0601	Politiche giovanili, sport e tempo libero	Sport e tempo libero	
						0701	Turismo	Sviluppo e valorizzazione del turismo	
						2.01.01.06	0101	Servizi istituzionali, generali e di gestione	Organi istituzionali
							0601	Politiche giovanili, sport e tempo libero	Sport e tempo libero
							0701	Turismo	Sviluppo e valorizzazione del turismo
						2.08	La città della manutenzione intelligente e dei servizi digitali	2.08.01	Ottimizzazione dell'user experience dei servizi digitali offerti ai city user (cittadini, imprese, pendolari, turisti, etc)
0601	Politiche giovanili, sport e tempo libero	Sport e tempo libero							
0701	Turismo	Sviluppo e valorizzazione del turismo							
2.09	La città del verde, del mare, dei fiumi	2.09.01	Riqualificazione e valorizzazione delle Ville Storiche, del verde e dei giardini di Roma	2.09.01.06	Realizzazione, all'interno di aree ludiche, percorsi e aree per lo sport, servizi igienici e punti ristoro	0601	Politiche giovanili, sport e tempo libero	Sport e tempo libero	



Codice Linea Programmatica	Descrizione Linea Programmatica	Codice Obiettivo Strategico	Descrizione Obiettivo Strategico	Codice Obiettivo Operativo	Descrizione Obiettivo Operativo	Codice Missione Programma	Descrizione Missione	Descrizione Programma
		2.09.02	Valorizzazione del Mare e dei Fiumi di Roma	2.09.02.03	Piano di utilizzazione degli arenili di Roma col 50% a fruizione pubblica, diversificando l'offerta turistico balneare, rilanciando le spiagge libere e superando il «lungomuro» per recuperare le visuali del mare	0701	Turismo	Sviluppo e valorizzazione del turismo
3.05	Turismo: una risorsa per tutta la città	3.05.01	Migliorare l'offerta turistica valorizzando tutti i quartieri di Roma	3.05.01.01	Creazione della Destination Management Organisation e nuova strategia di promozione della destinazione Roma	0701	Turismo	Sviluppo e valorizzazione del turismo
				3.05.01.03	Patto con le altre grandi città della cultura a partire da Firenze e Napoli per favorire un turismo culturale integrato	0701	Turismo	Sviluppo e valorizzazione del turismo
				3.05.01.04	Apertura di uno sportello dedicato a imprenditori del turismo	0701	Turismo	Sviluppo e valorizzazione del turismo
				3.05.01.05	Potenziamento e investimento sul Convention Bureau Roma e Lazio	0701	Turismo	Sviluppo e valorizzazione del turismo
				3.05.01.09	Promuovere il turismo dello shopping con iniziative legate al Made in Italy e presenti dal centro alla periferia, puntando su prodotti ad alto contenuto creativo e di artigianato locale.	0701	Turismo	Sviluppo e valorizzazione del turismo
3.07	La città della Moda	3.07.01	Roma Capitale della Moda	3.07.01.01	Rilancio del settore della moda attraverso l'organizzazione di manifestazioni e grandi eventi dedicati e la valorizzazione e digitalizzazione della memoria storica della moda romana.	0701	Turismo	Sviluppo e valorizzazione del turismo
4.06	La città dello sport e degli impianti diffusi	4.06.01	Si vuole garantire il diritto allo sport per tutte le persone senza differenza di età, di condizione fisica, di genere, di condizione economica	4.06.01.01	Sostegno all'associazionismo: gli stati generali dello sport	0601	Politiche giovanili, sport e tempo libero	Sport e tempo libero
				4.06.01.02	Sostegno a grandi eventi e manifestazioni sia locali che nazionali e internazionali	0601	Politiche giovanili, sport e tempo libero	Sport e tempo libero
						0701	Turismo	Sviluppo e valorizzazione del turismo
				4.06.01.03	Creazione in tutta la città di aree per l'Atletica e lo sport di base e dotazione di un impianto sportivo al chiuso per il Basket e il Volley di alto livello	0601	Politiche giovanili, sport e tempo libero	Sport e tempo libero
				4.06.01.04	Valorizzare in chiave sportiva i luoghi all'aperto	0601	Politiche giovanili, sport e tempo libero	Sport e tempo libero
				4.06.01.05	Sostegno alle società Roma e Lazio per la realizzazione dei loro stadi di proprietà	0601	Politiche giovanili, sport e tempo libero	Sport e tempo libero
				4.06.01.06	Sportello unico per l'ottenimento di permessi e autorizzazioni per l'organizzazione di eventi e attività sportive	0601	Politiche giovanili, sport e tempo libero	Sport e tempo libero

Tabella delle Risorse Umane

Dotazioni di Risorse Umane	Numero	NOTE
Dirigenti	3,40	di cui 1 ad interim
cat.D	29,00	
cat.C	85,00	
cat.B	2,00	
TOTALE	119,40	
di cui a tempo parziale	11	
di cui a tempo determinato	1	

Tabella delle Risorse Strumentali

Dotazioni strumentali	Numero	NOTE
Personal computer	120	Sono inclusi anche i PC non funzionanti e in dismissione
PC Portatili /Notebook	62	
stampanti	22	
Scanner	17	
Altre attrezzature informatiche di HW	2	plotter
Numero autorizzazioni accessi Internet	124	
Telefoni	99	
Fax	1	
Fotocopiatrici	3	noleggio
condizionatori d'aria	13	
uffici (mq)	1130	
magazzini/archivi (mq)	581	
locali per il pubblico (mq)	278	compresa sala riunioni
altri locali (mq) – sala consiglio	120	
Server	1	
Metal Detector	1	

LC Dipartimento Attività Culturali

Codice Linea Programmatica	Descrizione Linea Programmatica	Codice Obiettivo Strategico	Descrizione Obiettivo Strategico	Codice Obiettivo Operativo	Descrizione Obiettivo Operativo	Codice Missione Programma	Descrizione Missione	Descrizione Programma
1.05	La città oltre sé stessa: coltivare la vocazione nazionale e cosmopolita di Roma	1.05.01	Il Piano Nazionale di Ripresa e Resilienza come acceleratore dei grandi progetti della città	1.05.01.04	Attuazione dei progetti e degli interventi connessi alle grandi opere del PNRR, mediante rispetto delle milestone e target	0502	Tutela e valorizzazione dei beni e attività culturali	Attività culturali e interventi diversi nel settore culturale
		1.05.02	Giubileo 2025: Obiettivo di riqualificazione ed efficientamento della Città	1.05.02.08	Attuazione dei progetti e degli interventi connessi alle grandi opere Giubileo, mediante rispetto delle milestone e target	0502	Tutela e valorizzazione dei beni e attività culturali	Attività culturali e interventi diversi nel settore culturale
2.01	Una consiliatura costituente	2.01.01	Snellire la macchina burocratica del Campidoglio offrendo servizi efficaci efficienti e sicuri ai cittadini e alle imprese	2.01.01.02	Potenziare autonomia dei Municipi: legare autonomia e responsabilità assegnando ai Municipi la gestione dei servizi di prossimità: educativi, culturali, sociali, sportivi e ricreativi, la manutenzione del verde pubblico, la pulizia delle strade, gli sportelli per cittadini e commercianti	0502	Tutela e valorizzazione dei beni e attività culturali	Attività culturali e interventi diversi nel settore culturale



Codice Linea Programmatica	Descrizione Linea Programmatica	Codice Obiettivo Strategico	Descrizione Obiettivo Strategico	Codice Obiettivo Operativo	Descrizione Obiettivo Operativo	Codice Missione Programma	Descrizione Missione	Descrizione Programma
				2.01.01.05	Miglioramento dei servizi attraverso la digitalizzazione, la semplificazione, la formazione e l'aggiornamento dei dipendenti	0502	Tutela e valorizzazione dei beni e attività culturali	Attività culturali e interventi diversi nel settore culturale
				2.01.01.06	Interventi volti alla sicurezza, semplificazione dei processi/procedimenti, all'incremento delle misure di trasparenza e di prevenzione della corruzione nonché protezione dei dati	0502	Tutela e valorizzazione dei beni e attività culturali	Attività culturali e interventi diversi nel settore culturale
2.02	Una rinnovata governance societaria	2.02.01	Indirizzo strategico e controllo operativo delle Società Partecipate	2.02.01.03	Revisione dei contratti di servizio volta all'ottimizzazione dei servizi richiesti dall'esercizio delle funzioni su base territoriale	0502	Tutela e valorizzazione dei beni e attività culturali	Attività culturali e interventi diversi nel settore culturale
2.05	Una città dove è facile muoversi	2.05.02	Nuovi investimenti in infrastrutture e Tecnologie	2.05.02.10	Riduzione delle barriere architettoniche per rendere accessibili le scuole, tutti i mezzi pubblici, le metropolitane e i servizi culturali a persone con disabilità	0502	Tutela e valorizzazione dei beni e attività culturali	Attività culturali e interventi diversi nel settore culturale
2.08	La città della manutenzione intelligente e dei servizi digitali	2.08.01	Ottimizzazione dell'user experience dei servizi digitali offerti ai city user (cittadini, imprese, pendolari, turisti, etc)	2.08.01.01	Standardizzazione dei processi interni all'Amministrazione volti al miglioramento dei servizi offerti ai city user	0502	Tutela e valorizzazione dei beni e attività culturali	Attività culturali e interventi diversi nel settore culturale
3.02	La città delle arti, della scienza, della creatività e del talento	3.02.01	Cultura il volano di uno sviluppo sostenibile, intelligente e inclusivo.	3.02.01.01	Creazione del «Consiglio della Cultura di Roma» e Collaborazione sistematica con i Municipi per favorire un decentramento culturale di qualità	0502	Tutela e valorizzazione dei beni e attività culturali	Attività culturali e interventi diversi nel settore culturale
				3.02.01.02	Inclusione piena della società civile nelle politiche culturali	0502	Tutela e valorizzazione dei beni e attività culturali	Attività culturali e interventi diversi nel settore culturale
				3.02.01.13	Sostegno all'Impresa culturale di Teatri e Cinema	0502	Tutela e valorizzazione dei beni e attività culturali	Attività culturali e interventi diversi nel settore culturale
				3.02.01.15	Valorizzazione dell'Estate Romana in tutti i quartieri	0502	Tutela e valorizzazione dei beni e attività culturali	Attività culturali e interventi diversi nel settore culturale

Tabella delle Risorse Umane

Dotazioni di Risorse Umane	Numero	NOTE
Dirigenti	2,00	
cat.D	33,00	
cat.C	57,00	
cat.B	5,00	
TOTALE	97,00	
di cui a tempo parziale	6	1 al 55,6% 2 al 50% 1 al 91,67% 1 al 60% 1 al 69,45%
di cui a tempo determinato	0	

Tabella delle Risorse Strumentali

Dotazioni strumentali	Numero	NOTE
Personal computer	87	
PC Portatili /Notebook	43	
stampanti	19	
Scanner	20	
Altre attrezzature informatiche di HW		
Numero autorizzazioni accessi Internet	n. personale di ruolo +8 personale Zetema	
Telefoni	120	
Fax	1	
Fotocopiatrici	5	
condizionatori d'aria	62	
uffici (mq)	1030	
magazzini/archivi (mq)	100	
locali per il pubblico (mq)		
altri locali (mq) – sala consiglio		
Server		
Metal Detector		

LB Sovrintendenza Capitolina

Codice Linea Programmatica	Descrizione Linea Programmatica	Codice Obiettivo Strategico	Descrizione Obiettivo Strategico	Codice Obiettivo Operativo	Descrizione Obiettivo Operativo	Codice Missione Programma	Descrizione Missione	Descrizione Programma
1.05	La città oltre sé stessa: coltivare la vocazione nazionale e cosmopolita di Roma	1.05.01	Il Piano Nazionale di Ripresa e Resilienza come acceleratore dei grandi progetti della città	1.05.01.04	Attuazione dei progetti e degli interventi connessi alle grandi opere del PNRR, mediante rispetto delle milestone e target	0501	Tutela e valorizzazione dei beni e attività culturali	Valorizzazione dei beni di interesse storico
		1.05.02	Giubileo 2025: Obiettivo di riqualificazione ed efficientamento della Città	1.05.02.02	Restauro e valorizzazione del patrimonio artistico e culturale	0502	Tutela e valorizzazione dei beni e attività culturali	Attività culturali e interventi diversi nel settore culturale
				1.05.02.08	Attuazione dei progetti e degli interventi connessi alle grandi opere Giubileo, mediante rispetto delle milestone e target	0501	Tutela e valorizzazione dei beni e attività culturali	Valorizzazione dei beni di interesse storico
2.01	Una consiliatura costituente	2.01.01	Snellire la macchina burocratica del Campidoglio offrendo servizi efficaci e sicuri ai cittadini e alle imprese	2.01.01.05	Miglioramento dei servizi attraverso la digitalizzazione, la semplificazione, la formazione e l'aggiornamento dei dipendenti	0502	Tutela e valorizzazione dei beni e attività culturali	Attività culturali e interventi diversi nel settore culturale
				2.01.01.06	Interventi volti alla sicurezza, semplificazione dei processi/procedimenti, all'incremento delle misure di trasparenza e di prevenzione della corruzione nonché protezione dei dati	0502	Tutela e valorizzazione dei beni e attività culturali	Attività culturali e interventi diversi nel settore culturale
				2.01.01.11	Specifiche Direttive degli "Organi di indirizzo politico di riferimento"	0801	Assetto del territorio ed edilizia abitativa	Urbanistica e assetto del territorio

Codice Linea Programmatica	Descrizione Linea Programmatica	Codice Obiettivo Strategico	Descrizione Obiettivo Strategico	Codice Obiettivo Operativo	Descrizione Obiettivo Operativo	Codice Missione Programma	Descrizione Missione	Descrizione Programma
2.02	Una rinnovata governance societaria	2.02.01	Indirizzo strategico e controllo operativo delle Società Partecipate	2.02.01.03	Revisione dei contratti di servizio volta all'ottimizzazione dei servizi richiesti dall'esercizio delle funzioni su base territoriale	0502	Tutela e valorizzazione dei beni e attività culturali	Attività culturali e interventi diversi nel settore culturale
2.05	Una città dove è facile muoversi	2.05.02	Nuovi investimenti in infrastrutture e Tecnologie	2.05.02.10	Riduzione delle barriere architettoniche per rendere accessibili le scuole, tutti i mezzi pubblici, le metropolitane e i servizi culturali a persone con disabilità	0501	Tutela e valorizzazione dei beni e attività culturali	Valorizzazione dei beni di interesse storico
						0502	Tutela e valorizzazione dei beni e attività culturali	Attività culturali e interventi diversi nel settore culturale
2.09	La città del verde, del mare, dei fiumi	2.09.01	Riqualificazione e valorizzazione delle Ville Storiche, del verde e dei giardini di Roma	2.09.01.05	Valorizzazione delle Ville Storiche attraverso la costituzione di una apposita U.O. e delle figure dei Curatori responsabili, con il compito di coordinare tutti gli interventi di cura e riqualificazione di Villa Flora, il più importante esempio di verde storico del quartiere Portuense che nel 1978 la Villa fu acquisita dal Comune di Roma. L'area, oggetto di insediamenti abitativi e produttivi a partire dal XVII secolo, è nota nei documenti ottocenteschi e novecenteschi come Villa Signorini. È costituita da un casino nobile, di forme eclettiche ispirate a modelli neomedioevali e neorinascimentali, con torre provvista di bifore e merli, appoggiata su un corpo di fabbrica di due piani, a pianta quadrangolare, con balcone al primo piano, poggiante su colonne, sul prospetto principale. Di notevole pregio è il parco, costituito da un lungo viale, fiancheggiato da cipressi, che sale dalla via Portuense alla sommità dell'altura, dove sono gli edifici; le pendici sulla sinistra presentano numerosi esemplari di pini e di altre essenze tipiche della flora romana; sulla destra alla fine del viale è una fontana con bacino circolare.	0502	Tutela e valorizzazione dei beni e attività culturali	Attività culturali e interventi diversi nel settore culturale
3.02	La città delle arti, della scienza, della creatività e del talento	3.02.01	Cultura il volano di uno sviluppo sostenibile,	3.02.01.06	Sistema di governance atto ad integrare e coordinare la gestione e la fruizione di musei e	0501	Tutela e valorizzazione dei beni e attività culturali	Valorizzazione dei beni di interesse storico

Codice Linea Programmatica	Descrizione Linea Programmatica	Codice Obiettivo Strategico	Descrizione Obiettivo Strategico	Codice Obiettivo Operativo	Descrizione Obiettivo Operativo	Codice Missione Programma	Descrizione Missione	Descrizione Programma
			intelligente e inclusivo.		aree archeologiche appartenenti a diversi soggetti (Stato, Roma Capitale, Vaticano, etc.).	0502	Tutela e valorizzazione dei beni e attività culturali	Attività culturali e interventi diversi nel settore culturale
				3.02.01.07	Istituire una "Unità integrata territoriale per il patrimonio culturale", che coordini l'operato di Università, CNR, Soprintendenze, Musei, Parchi e Terzo Settore con lo scopo di elaborare e valorizzare la memoria della città di Roma.	0501	Tutela e valorizzazione dei beni e attività culturali	Valorizzazione dei beni di interesse storico
				3.02.01.08	Istituire il Museo della Storia di Roma	0501	Tutela e valorizzazione dei beni e attività culturali	Valorizzazione dei beni di interesse storico
				3.02.01.09	Attuazione Convenzione di Faro e Carta di Roma: cultura e patrimonio culturale come fondamenti della cittadinanza	0502	Tutela e valorizzazione dei beni e attività culturali	Attività culturali e interventi diversi nel settore culturale
				3.02.01.12	Completamento del polo delle Arti già previsto nell'ex Mattatoio composto dal Macro, dall'Università di Roma Tre e dall'Accademia di belle Arti	0502	Tutela e valorizzazione dei beni e attività culturali	Attività culturali e interventi diversi nel settore culturale

Tabella delle Risorse Umane

Dotazioni di Risorse Umane	Numero	NOTE
Dirigenti	3,00	
cat.D	194,00	
cat.C	147,00	
cat.B	33,00	
TOTALE	377,00	
di cui a tempo parziale	26	
di cui a tempo determinato	0	

Tabella delle Risorse Strumentali

Dotazioni strumentali	Numero	NOTE
Personal computer	732	
PC Portatili /Notebook	27	
stampanti	229	
Scanner	89	
Altre attrezzature informatiche di HW	14	
Numero autorizzazioni accessi Internet	377	
Telefoni	350	
Fax		
Fotocopiatrici	8	
condizionatori d'aria	25	
uffici (mq)	21395,2	
magazzini/archivi (mq)	7973,5	
locali per il pubblico (mq)	11813	
altri locali (mq) – sala consiglio		
Server		
Metal Detector		

STRUTTURE DI LINEA – AREA TEMATICA PIANIFICAZIONE, P.N.R.R., TRANSIZIONE AL DIGITALE E FINANZA

ND Dipartimento Pianificazione Strategica e P.N.R.R

Codice Linea Programmatica	Descrizione Linea Programmatica	Codice Obiettivo Strategico	Descrizione Obiettivo Strategico	Codice Obiettivo Operativo	Descrizione Obiettivo Operativo	Codice Missione Programma	Descrizione Missione	Descrizione Programma
1.05	La città oltre sé stessa: coltivare la vocazione nazionale e cosmopolita di Roma	1.05.01	Il Piano Nazionale di Ripresa e Resilienza come acceleratore dei grandi progetti della città	1.05.01.02	Gestione Centralizzata dei fondi nazionali ed Europei volta alla massimizzazione dei finanziamenti, coinvolgendo strutture capitoline e società partecipate	0103	Servizi istituzionali, generali e di gestione	Gestione economica, finanziaria, programmazione e provveditorato
				1.05.01.03	Supporto alle strutture capitoline e alle società partecipate nella risposta ai bandi nonché nel monitoraggio dello stato di attuazione nel rispetto delle milestone	0103	Servizi istituzionali, generali e di gestione	Gestione economica, finanziaria, programmazione e provveditorato
				1.05.01.04	Attuazione dei progetti e degli interventi connessi alle grandi opere del PNRR, mediante rispetto delle milestone e target	0103	Servizi istituzionali, generali e di gestione	Gestione economica, finanziaria, programmazione e provveditorato
		1.05.02	Giubileo 2025: Obiettivo di riqualificazione ed efficientamento della Città	1.05.02.08	Attuazione dei progetti e degli interventi connessi alle grandi opere Giubileo, mediante rispetto delle milestone e target	0103	Servizi istituzionali, generali e di gestione	Gestione economica, finanziaria, programmazione e provveditorato
2.01	Una consiliatura costituente	2.01.01	Snellire la macchina burocratica del Campidoglio offrendo servizi efficaci efficienti e sicuri ai cittadini e alle imprese	2.01.01.05	Miglioramento dei servizi attraverso la digitalizzazione, la semplificazione, la formazione e l'aggiornamento dei dipendenti	0103	Servizi istituzionali, generali e di gestione	Gestione economica, finanziaria, programmazione e provveditorato
				2.01.01.06	Interventi volti alla sicurezza, semplificazione dei processi/procedimenti, all'incremento delle misure di trasparenza e di prevenzione della corruzione nonché protezione dei dati	0103	Servizi istituzionali, generali e di gestione	Gestione economica, finanziaria, programmazione e provveditorato
2.08	La città della manutenzione intelligente e dei servizi digitali	2.08.02	Raccolta e gestione dei dati in modalità sicura della città come strumento volti alla definizione di policy data driven	2.08.02.07	Generazione, gestione e sfruttamento di dati per lo sviluppo economico e la programmazione strategica	0103	Servizi istituzionali, generali e di gestione	Gestione economica, finanziaria, programmazione e provveditorato

Tabella delle Risorse Umane

Dotazioni di Risorse Umane	Numero	NOTE
Dirigenti	1,00	N. 1 Direttore di Direzione con incarico apicale per sostituzione
cat.D	8,00	
cat.C	17,00	
cat.B	1,00	
TOTALE	27,00	

di cui a tempo parziale	3	
di cui a tempo determinato	1	

Tabella delle Risorse Strumentali

Dotazioni strumentali	Numero	NOTE
Personal computer	20	
PC Portatili /Notebook	11	
stampanti	3	
Scanner	3	
Altre attrezzature informatiche di HW		
Numero autorizzazioni accessi Internet	30	
Telefoni	21	
Fax		
Fotocopiatrici	3	
condizionatori d'aria	12	
uffici (mq)	167	
magazzini/archivi (mq)		
locali per il pubblico (mq)		
altri locali (mq) – sala consiglio		
Server		
Metal Detector		

SB Dipartimento Trasformazione Digitale

Codice Linea Programmatica	Descrizione Linea Programmatica	Codice Obiettivo Strategico	Descrizione Obiettivo Strategico	Codice Obiettivo Operativo	Descrizione Obiettivo Operativo	Codice Missione Programmatica	Descrizione e Missione	Descrizione Programma
1.05	La città oltre sé stessa: coltivare la vocazione nazionale e cosmopolita di Roma	1.05.01	Il Piano Nazionale di Ripresa e Resilienza come acceleratore dei grandi progetti della città	1.05.01.04	Attuazione dei progetti e degli interventi connessi alle grandi opere del PNRR, mediante rispetto delle milestone e target	0108	Servizi istituzionali, generali e di gestione	Statistica e sistemi informativi
		1.05.02	Giubileo 2025: Obiettivo di riqualificazione ed efficientamento della Città	1.05.02.04	Nuovi strumenti di gestione e monitoraggio dei flussi turistici	0108	Servizi istituzionali, generali e di gestione	Statistica e sistemi informativi
				1.05.02.08	Attuazione dei progetti e degli interventi connessi alle grandi opere Giubileo, mediante rispetto delle milestone e target	0108	Servizi istituzionali, generali e di gestione	Statistica e sistemi informativi
2.01	Una consiliatura costituente	2.01.01	Snellire la macchina burocratica del Campidoglio offrendo servizi efficaci efficienti e sicuri ai cittadini e alle imprese	2.01.01.05	Miglioramento dei servizi attraverso la digitalizzazione, la semplificazione, la formazione e l'aggiornamento dei dipendenti	0108	Servizi istituzionali, generali e di gestione	Statistica e sistemi informativi
				2.01.01.06	Interventi volti alla sicurezza, semplificazione dei processi/procedimenti, all'incremento delle misure di trasparenza e di prevenzione della corruzione nonché protezione dei dati	0108	Servizi istituzionali, generali e di gestione	Statistica e sistemi informativi
2.02	Una rinnovata governance societaria	2.02.01	Indirizzo strategico e controllo operativo delle Società Partecipate	2.02.01.02	Supportare l'innovazione tecnologica delle Società Partecipate favorendo la collaborazione tra le stesse e in coerenza con i sistemi in uso in Roma Capitale	0108	Servizi istituzionali, generali e di gestione	Statistica e sistemi informativi

Codice Linea Programmatica	Descrizione Linea Programmatica	Codice Obiettivo Strategico	Descrizione Obiettivo Strategico	Codice Obiettivo Operativo	Descrizione Obiettivo Operativo	Codice Missione Programmatica	Descrizione e Missione	Descrizione Programma
2.05	Una città dove è facile muoversi	2.05.02	Nuovi investimenti in infrastrutture e Tecnologie	2.05.02.03	Riorganizzazione dei servizi di mobilità in ottica "Mobility as a Service"	0108	Servizi istituzionali, generali e di gestione	Statistica e sistemi informativi
				2.05.02.11	Sostegno allo sviluppo economico mediante semplificazione delle procedure per l'installazione di strutture per servizi di Telecomunicazioni	0103	Servizi istituzionali, generali e di gestione	Gestione economica, finanziaria, programmazione e provveditorato
				2.05.02.15	Realizzazione, gestione, conduzione e manutenzione di infrastrutture di connettività abilitanti il 5G e il Wi-Fi nel territorio comunale di Roma Capitale	0103	Servizi istituzionali, generali e di gestione	Gestione economica, finanziaria, programmazione e provveditorato
2.06	La città unita, dalle periferie al centro	2.06.01	Roma in 15 minuti, Città Policentrica	2.06.01.05	Adozione di procedure urbanistiche e edilizie omogenee nei Municipi e, ove possibile, loro digitalizzazione	0108	Servizi istituzionali, generali e di gestione	Statistica e sistemi informativi
2.08	La città della manutenzione intelligente e dei servizi digitali	2.08.01	Ottimizzazione dell'user experience dei servizi digitali offerti ai city user (cittadini, imprese, pendolari, turisti, etc)	2.08.01.01	Standardizzazione dei processi interni all'Amministrazione volti al miglioramento dei servizi offerti ai city user	0108	Servizi istituzionali, generali e di gestione	Statistica e sistemi informativi
				2.08.01.02	Realizzazione di piattaforme abilitanti volte all'efficientamento dell'Amministrazione	0108	Servizi istituzionali, generali e di gestione	Statistica e sistemi informativi
		2.08.02	Raccolta e gestione dei dati in modalità sicura della città come strumento volti alla definizione di policy data driven	2.08.02.01	Nuovi strumenti digitali per la pianificazione, esecuzione e monitoraggio dei lavori pubblici	0108	Servizi istituzionali, generali e di gestione	Statistica e sistemi informativi
				2.08.02.02	Nuovi strumenti digitali per la pianificazione, esecuzione e monitoraggio dei lavori sul patrimonio immobiliare di Roma Capitale	0108	Servizi istituzionali, generali e di gestione	Statistica e sistemi informativi
				2.08.02.03	Implementazione strumenti digitali per la pianificazione, esecuzione e monitoraggio della manutenzione del verde pubblico	0108	Servizi istituzionali, generali e di gestione	Statistica e sistemi informativi
				2.08.02.04	Realizzazione BES per Roma Capitale	0108	Servizi istituzionali, generali e di gestione	Statistica e sistemi informativi
				2.08.02.05	Analisi statistiche a supporto delle attività di programmazione, monitoraggio e controllo dell'Ente	0108	Servizi istituzionali, generali e di gestione	Statistica e sistemi informativi
				2.08.02.06	Censimenti permanenti Istat	0108	Servizi istituzionali, generali e di gestione	Statistica e sistemi informativi
				2.08.02.07	Generazione, gestione e sfruttamento di dati per lo sviluppo economico e la programmazione strategica	0108	Servizi istituzionali, generali e di gestione	Statistica e sistemi informativi

Codice Linea Programmatica	Descrizione Linea Programmatica	Codice Obiettivo Strategico	Descrizione Obiettivo Strategico	Codice Obiettivo Operativo	Descrizione Obiettivo Operativo	Codice Missione Programmata	Descrizione e Missione	Descrizione Programma
2.09	La città del verde, del mare, dei fiumi	2.09.01	Riqualificazione e valorizzazione delle Ville Storiche, del verde e dei giardini di Roma	2.09.01.04	Mappatura e gestione delle alberature di Roma Capitale con particolare riferimento alla salute dei Pini. Il ripristino e la messa a regime del cosiddetto Catasto del Verde al fine di attuare il Piano di tutela, sviluppo e valorizzazione del Verde e che venga predisposto personale qualificato e competente a cui demandare la gestione.	0108	Servizi istituzionali, generali e di gestione	Statistica e sistemi informativi
3.01	Un nuovo patto per il lavoro e lo sviluppo sostenibile	3.01.01	Un patto per il lavoro: un nuovo modello sociale ed economico, basato su partecipazione, inclusione e crescita, di chi lavora e di chi crea lavoro	3.01.01.07	Open Innovation: sostenere le start-up cambiando il Comune	0108	Servizi istituzionali, generali e di gestione	Statistica e sistemi informativi
4.05	La città in cui abitare tutti	4.05.01	Garantire il diritto fondamentale all'abitare favorendo l'integrazione funzionale tra le politiche abitative e le politiche sociali	4.05.01.09	Sviluppare e potenziare i sistemi informativi attualmente in uso al Dipartimento Patrimonio e Politiche Abitative, anche digitalizzando gli archivi e i processi	0108	Servizi istituzionali, generali e di gestione	Statistica e sistemi informativi

Tabella delle Risorse Umane

Dotazioni di Risorse Umane	Numero	NOTE
Dirigenti	1,50	di cui 1 ad interim
cat.D	77,00	
cat.C	71,00	
cat.B	4,00	
TOTALE	153,50	
di cui a tempo parziale	15	
di cui a tempo determinato	2	dirigenti

Tabella delle Risorse Strumentali

Dotazioni strumentali	Numero	NOTE
Personal computer	320	
PC Portatili /Notebook	106	
stampanti	43	
Scanner	25	
Altre attrezzature informatiche di HW		
Numero autorizzazioni accessi Internet	154	
Telefoni	154	
Fax	10	
Fotocopiatrici	44	
condizionatori d'aria	centralizzato	
uffici (mq)	3510,18	
magazzini/archivi (mq)	481,94	
locali per il pubblico (mq)		
altri locali (mq) – sala consiglio	1520	
Server		
Metal Detector		

NE Dipartimento Cybersecurity e Sicurezza

Codice Linea Programmatica	Descrizione Linea Programmatica	Codice Obiettivo Strategico	Descrizione Obiettivo Strategico	Codice Obiettivo Operativo	Descrizione Obiettivo Operativo	Codice Missione Programma	Descrizione Missione	Descrizione Programma
1.05	La città oltre sé stessa: coltivare la vocazione nazionale e cosmopolita di Roma	1.05.01	Il Piano Nazionale di Ripresa e Resilienza come acceleratore dei grandi progetti della città	1.05.01.04	Attuazione dei progetti e degli interventi connessi alle grandi opere del PNRR, mediante rispetto delle milestone e target	0108	Servizi istituzionali, generali e di gestione	Statistica e sistemi informativi
		1.05.02	Giubileo 2025: Obiettivo di riqualificazione ed efficientamento della Città	1.05.02.08	Attuazione dei progetti e degli interventi connessi alle grandi opere Giubileo, mediante rispetto delle milestone e target	0108	Servizi istituzionali, generali e di gestione	Statistica e sistemi informativi
2.01	Una consiliatura costituente	2.01.01	Snellire la macchina burocratica del Campidoglio offrendo servizi efficaci e sicuri ai cittadini e alle imprese	2.01.01.05	Miglioramento dei servizi attraverso la digitalizzazione, la semplificazione, la formazione e l'aggiornamento dei dipendenti	0108	Servizi istituzionali, generali e di gestione	Statistica e sistemi informativi
				2.01.01.06	Interventi volti alla sicurezza, semplificazione dei processi/procedimenti, all'incremento delle misure di trasparenza e di prevenzione della corruzione nonché protezione dei dati	0108	Servizi istituzionali, generali e di gestione	Statistica e sistemi informativi
				2.01.01.09	Aumento del livello di Cybersecurity e Sicurezza	0108	Servizi istituzionali, generali e di gestione	Statistica e sistemi informativi
				2.01.01.10	Definizione della strategia di Cybersecurity di Roma Capitale	0108	Servizi istituzionali, generali e di gestione	Statistica e sistemi informativi
2.08	La città della manutenzione intelligente e dei servizi digitali	2.08.01	Ottimizzazione dell' user experience dei servizi digitali offerti ai city user (cittadini, imprese, pendolari, turisti, etc)	2.08.01.01	Standardizzazione dei processi interni all'Amministrazione volti al miglioramento dei servizi offerti ai city user	0108	Servizi istituzionali, generali e di gestione	Statistica e sistemi informativi
				2.08.01.02	Realizzazione di piattaforme abilitanti volte all'efficientamento dell'Amministrazione	0108	Servizi istituzionali, generali e di gestione	Statistica e sistemi informativi
		2.08.02	Raccolta e gestione dei dati in modalità sicura della città come strumento volti alla definizione di policy data driven	2.08.02.01	Nuovi strumenti digitali per la pianificazione, esecuzione e monitoraggio dei lavori pubblici	0108	Servizi istituzionali, generali e di gestione	Statistica e sistemi informativi
				2.08.02.02	Nuovi strumenti digitali per la pianificazione, esecuzione e monitoraggio dei lavori sul patrimonio immobiliare di Roma Capitale	0108	Servizi istituzionali, generali e di gestione	Statistica e sistemi informativi
				2.08.02.03	Implementazione strumenti digitali per la pianificazione, esecuzione e monitoraggio della manutenzione del verde pubblico	0108	Servizi istituzionali, generali e di gestione	Statistica e sistemi informativi

Codice Linea Programmatica	Descrizione Linea Programmatica	Codice Obiettivo Strategico	Descrizione Obiettivo Strategico	Codice Obiettivo Operativo	Descrizione Obiettivo Operativo	Codice Missione Programma	Descrizione Missione	Descrizione Programma
				2.08.02.07	Generazione, gestione e sfruttamento di dati per lo sviluppo economico e la programmazione strategica	0108	Servizi istituzionali, generali e di gestione	Statistica e sistemi informativi

Tabella delle Risorse Umane

Dotazioni di Risorse Umane	Numero	NOTE
Dirigenti	0,50	
cat.D	0,00	
cat.C	5,00	
cat.B	0,00	
TOTALE	5,50	
di cui a tempo parziale	0	
di cui a tempo determinato	0	

Tabella delle Risorse Strumentali

Dotazioni strumentali	Numero	NOTE
Personal computer	1	
PC Portatili /Notebook	5	
stampanti	2	
Scanner	0	
Altre attrezzature informatiche di HW	0	
Numero autorizzazioni accessi Internet	6	
Telefoni	4	
Fax	0	Il Dipartimento è temporaneamente collocato all'interno delle strutture del DTD
Fotocopiatrici	0	Il Dipartimento è temporaneamente collocato all'interno delle strutture del DTD
condizionatori d'aria	0	Il Dipartimento è temporaneamente collocato all'interno delle strutture del DTD
uffici (mq)	0	Il Dipartimento è temporaneamente collocato all'interno delle strutture del DTD
magazzini/archivi (mq)	0	Il Dipartimento è temporaneamente collocato all'interno delle strutture del DTD
locali per il pubblico (mq)	0	Il Dipartimento è temporaneamente collocato all'interno delle strutture del DTD
altri locali (mq) – sala consiglio	0	Il Dipartimento è temporaneamente collocato all'interno delle strutture del DTD
Server	0	Il Dipartimento è temporaneamente collocato all'interno delle strutture del DTD
Metal Detector	0	Il Dipartimento è temporaneamente collocato all'interno delle strutture del DTD

SC Dipartimento Risorse Economiche

Codice Linea Programmatica	Descrizione Linea Programmatica	Codice Obiettivo Strategico	Descrizione Obiettivo Strategico	Codice Obiettivo Operativo	Descrizione Obiettivo Operativo	Codice Missione Programma	Descrizione Missione	Descrizione Programma
1.05	La città oltre sé stessa: coltivare la vocazione nazionale e cosmopolita di Roma	1.05.01	Il Piano Nazionale di Ripresa e Resilienza come acceleratore dei grandi progetti della città	1.05.01.04	Attuazione dei progetti e degli interventi connessi alle grandi opere del PNRR, mediante rispetto delle milestone e target	0104	Servizi istituzionali, generali e di gestione	Gestione delle entrate tributarie e servizi fiscali
		1.05.02	Giubileo 2025: Obiettivo di riqualificazione ed efficientamento della Città	1.05.02.08	Attuazione dei progetti e degli interventi connessi alle grandi opere Giubileo, mediante rispetto delle milestone e target	0104	Servizi istituzionali, generali e di gestione	Gestione delle entrate tributarie e servizi fiscali
2.01	Una consiliatura costituente	2.01.01	Snellire la macchina burocratica del Campidoglio offrendo servizi efficaci efficienti e sicuri ai cittadini e alle imprese	2.01.01.05	Miglioramento dei servizi attraverso la digitalizzazione, la semplificazione, la formazione e l'aggiornamento dei dipendenti	0104	Servizi istituzionali, generali e di gestione	Gestione delle entrate tributarie e servizi fiscali
				2.01.01.06	Interventi volti alla sicurezza, semplificazione dei processi/procedimenti, all'incremento delle misure di trasparenza e di prevenzione della corruzione nonché protezione dei dati	0104	Servizi istituzionali, generali e di gestione	Gestione delle entrate tributarie e servizi fiscali
				2.01.01.11	Specifiche Direttive degli "Organi di indirizzo politico di riferimento"	0104	Servizi istituzionali, generali e di gestione	Gestione delle entrate tributarie e servizi fiscali
2.02	Una rinnovata governance societaria	2.02.01	Indirizzo strategico e controllo operativo delle Società Partecipate	2.02.01.03	Revisione dei contratti di servizio volta all'ottimizzazione dei servizi richiesti dall'esercizio delle funzioni su base territoriale	0104	Servizi istituzionali, generali e di gestione	Gestione delle entrate tributarie e servizi fiscali
						0301	Ordine pubblico e sicurezza	Polizia locale e amministrativa
2.04	Una città pulita	2.04.02	Potenziamento della Raccolta Differenziata nel rispetto degli obiettivi Regionali	2.04.02.06	Costruzione di una metodologia per l'introduzione della tariffazione puntuale	0104	Servizi istituzionali, generali e di gestione	Gestione delle entrate tributarie e servizi fiscali
				2.04.02.07	Riduzione graduale della Ta.Ri.	0104	Servizi istituzionali, generali e di gestione	Gestione delle entrate tributarie e servizi fiscali
3.05	Turismo: una risorsa per tutta la città	3.05.01	Migliorare l'offerta turistica valorizzando tutti i quartieri di Roma	3.05.01.07	Sviluppo dei controlli antiabusivismo e frode fiscale	0104	Servizi istituzionali, generali e di gestione	Gestione delle entrate tributarie e servizi fiscali
3.06	la città delle piccole imprese	3.06.01	Aumentare le sinergie le reti del sistema garantendo un equilibrio tra grande distribuzione e negozi di vicinato valorizzando l'economia «di prossimità»	3.06.01.01	Istituzione di una task force permanente costituita dal Dipartimento Sviluppo Economico e Attività Produttive e dalla Polizia Locale di Roma Capitale finalizzata alla repressione dell'abusivismo commerciale e/o pubblicitario	0301	Ordine pubblico e sicurezza	Polizia locale e amministrativa

Tabella delle Risorse Umane

Dotazioni di Risorse Umane	Numero	NOTE
Dirigenti	4,00	di cui 1 in forza indisponibile

cat.D	71,00	di cui 2 in forza indisponibile
cat.C	151,00	di cui 9 in forza indisponibile- 2 distaccati presso la Prefettura
cat.B	5,00	
TOTALE	231,00	
di cui a tempo parziale	18,00	
di cui a tempo determinato	0,00	

Tabella delle Risorse Strumentali

Dotazioni strumentali	Numero	NOTE
Personal computer	143	
PC Portatili /Notebook	148	
stampanti	116	
Scanner	195	
Altre attrezzature informatiche di HW	35	webcam
Numero autorizzazioni accessi Internet	221	
Telefoni	226	
Fax	2	
Fotocopiatrici	21	21 a noleggio
condizionatori d'aria	10	
uffici (mq)	5.946,59	
magazzini/archivi (mq)	8.848,41	
locali per il pubblico (mq)	250	
altri locali (mq) – sala consiglio	167	
Server	0	
Metal Detector	0	

STRUTTURE TERRITORIALI

TA Municipio I (ex I e XVII)

Codice Linea Programmatica	Descrizione Linea Programmatica	Codice Obiettivo Strategico	Descrizione Obiettivo Strategico	Codice Obiettivo Operativo	Descrizione Obiettivo Operativo	Codice Missione Programmatica	Descrizione Missione	Descrizione Programma
1.02	La città per le donne	1.02.01	Pari opportunità nel mondo del Lavoro e nello Sport	1.02.01.02	Promozione della cultura d'impresa e supporto alla creazione di imprese femminili	1402	Sviluppo economico e competitività	Commercio - reti distributive - tutela dei consumatori
		1.02.02	Politiche di sostegno agli spazi dedicati alle donne e di contrasto alla violenza	1.02.02.03	Potenziamento della rete antiviolenza con la creazione di nuovi posti letto	1204	Diritti sociali, politiche sociali e famiglia	Interventi per soggetti a rischio di esclusione sociale
1.03	La città per i giovani	1.03.01	Riqualificazione urbana e incentivi all'imprenditorialità giovanile	1.03.01.01	Programma di riqualificazione urbana per aprire spazi pubblici per municipio gestiti da giovani	0105	Servizi istituzionali, generali e di gestione	Gestione dei beni demaniali e patrimoniali
				1.03.01.02	Riqualificazione di piccoli spazi urbani diffusi per creare luoghi dei giovani, gestiti dai giovani (co-working, centri culturali, etc.)	0105	Servizi istituzionali, generali e di gestione	Gestione dei beni demaniali e patrimoniali
				1.03.01.03	Condizioni agevolate per l'occupazione di suolo pubblico di manifestazioni culturali organizzate da giovani	0104	Servizi istituzionali, generali e di gestione	Gestione delle entrate tributarie e servizi fiscali
1.05	La città oltre sé stessa: coltivare la vocazione nazionale e cosmopolita di Roma	1.05.01	Il Piano Nazionale di Ripresa e Resilienza come acceleratore dei grandi progetti della città	1.05.01.04	Attuazione dei progetti e degli interventi connessi alle grandi opere del PNRR, mediante rispetto delle milestone e target	0105	Servizi istituzionali, generali e di gestione	Gestione dei beni demaniali e patrimoniali
		1.05.02	Giubileo 2025: Obiettivo di riqualificazione ed efficientamento della Città	1.05.02.08	Attuazione dei progetti e degli interventi connessi alle grandi opere Giubileo, mediante rispetto delle milestone e target	1005	Trasporti e diritto alla mobilità	Viabilità e infrastrutture stradali
2.01	Una consiliatura costituente	2.01.01	Snellire la macchina burocratica del Campidoglio offrendo servizi efficaci efficienti e sicuri ai cittadini e alle imprese	2.01.01.02	Potenziare autonomia dei Municipi: legare autonomia e responsabilità assegnando ai Municipi la gestione dei servizi di prossimità: educativi, culturali, sociali, sportivi e ricreativi, la manutenzione del verde pubblico, la pulizia delle strade, gli sportelli per cittadini e commercianti	0102	Servizi istituzionali, generali e di gestione	Segreteria generale
				2.01.01.05	Miglioramento dei servizi attraverso la digitalizzazione, la semplificazione, la formazione e l'aggiornamento dei dipendenti	0102	Servizi istituzionali, generali e di gestione	Segreteria generale

Codice Linea Programmatica	Descrizione Linea Programmatica	Codice Obiettivo Strategico	Descrizione Obiettivo Strategico	Codice Obiettivo Operativo	Descrizione Obiettivo Operativo	Codice Missione Programmata	Descrizione Missione	Descrizione Programma
				2.01.01.06	Interventi volti alla sicurezza, semplificazione dei processi/procedimenti, all'incremento delle misure di trasparenza e di prevenzione della corruzione nonché protezione dei dati	0102	Servizi istituzionali, generali e di gestione	Segreteria generale
2.04	Una città pulita	2.04.01	Rilancio di AMA S.p.A. per una gestione integrata dei rifiuti in ottica Circular Economy	2.04.01.03	Riorganizzazione del servizio di Igiene Urbana e Pulizia straordinaria di tutto il territorio per ripristinare il decoro urbano	0106	Servizi istituzionali, generali e di gestione	Ufficio tecnico
				2.04.01.04	istituzione delle AMA di Municipio e coordinamento dei servizi territoriali attribuiti ai Municipi	0106	Servizi istituzionali, generali e di gestione	Ufficio tecnico
				2.04.01.05	Riorganizzazione del servizio di Raccolta in funzione delle specificità dei singoli Municipi	0106	Servizi istituzionali, generali e di gestione	Ufficio tecnico
		2.04.02	Potenziamento della Raccolta Differenziata nel rispetto degli obiettivi Regionali	2.04.02.02	Aumentare i Centri di Raccolta all'interno della Città - Realizzando almeno 1 centro di raccolta ogni 100.000 abitanti	0105	Servizi istituzionali, generali e di gestione	Gestione dei beni demaniali e patrimoniali
2.05	Una città dove è facile muoversi	2.05.02	Nuovi investimenti in infrastrutture e Tecnologie	2.05.02.02	Migliorare l'accessibilità ai servizi pubblici e la sicurezza stradale	1005	Trasporti e diritto alla mobilità	Viabilità e infrastrutture stradali
2.06	La città unita, dalle periferie al centro	2.06.01	Roma in 15 minuti, Città Policentrica	2.06.01.05	Adozione di procedure urbanistiche e edilizie omogenee nei Municipi e, ove possibile, loro digitalizzazione	0106	Servizi istituzionali, generali e di gestione	Ufficio tecnico
				2.06.01.06	Sviluppo di spazi di incontro e socialità in ogni municipio per la cultura, l'economia, l'innovazione	0502	Tutela e valorizzazione e dei beni e attività culturali	Attività culturali e interventi diversi nel settore culturale
				2.06.01.07	Progettazione e Realizzazione di nuove aree verdi di prossimità in tutti i Municipi	0902	Sviluppo sostenibile e tutela del territorio e dell'ambiente	Tutela, valorizzazione e recupero ambientale
2.07	La città a basso consumo energetico	2.07.01	Target Emissioni 0	2.07.01.01	Riqualificazione ed efficientamento energetico degli edifici scolastici, palestre e laboratori anche attraverso forme di Partenariato Pubblico Privato	0401	Istruzione e diritto allo studio	Istruzione prescolastica
						1201	Diritti sociali, politiche sociali e famiglia	Interventi per l'infanzia e i minori e per asili nido
2.09	La città del verde, del mare, dei fiumi	2.09.01	Riqualificazione e valorizzazione delle Ville Storiche, del verde e dei giardini di Roma	2.09.01.02	Decentramento Amministrativo della gestione delle aree verdi sotto i 20.000 mq compresi gli arredi e la manutenzione delle aree ludiche	0902	Sviluppo sostenibile e tutela del territorio e dell'ambiente	Tutela, valorizzazione e recupero ambientale
				2.09.01.06	Realizzazione, all'interno di aree ludiche, percorsi e aree per lo sport, servizi igienici e punti ristoro	0902	Sviluppo sostenibile e tutela del territorio e dell'ambiente	Tutela, valorizzazione e recupero ambientale

Codice Linea Programmatica	Descrizione Linea Programmatica	Codice Obiettivo Strategico	Descrizione Obiettivo Strategico	Codice Obiettivo Operativo	Descrizione Obiettivo Operativo	Codice Missione Programmatica	Descrizione Missione	Descrizione Programma
				2.09.01.07	Attuazione dell'art. 11 del Regolamento sul Verde e protagonismo dei cittadini attraverso i Patti di Collaborazione	0902	Sviluppo sostenibile e tutela del territorio e dell'ambiente	Tutela, valorizzazione e recupero ambientale
2.10	Una comunità educante	2.10.01	Buon funzionamento e cura degli edifici scolastici	2.10.01.01	Aumento dei posti a disposizione e dell'accesso alla scuola da 0 a 6 anni	0401	Istruzione e diritto allo studio	Istruzione prescolastica
				1201	Diritti sociali, politiche sociali e famiglia	Interventi per l'infanzia e i minori e per asili nido		
				2.10.01.02	Garantire una maggiore offerta di posti negli asili nei Municipi con più carenza rispetto alla domanda	0401	Istruzione e diritto allo studio	Istruzione prescolastica
				1201	Diritti sociali, politiche sociali e famiglia	Interventi per l'infanzia e i minori e per asili nido		
				2.10.01.04	Intervenire per aumentare la dotazione di palestre nei plessi scolastici	0105	Servizi istituzionali, generali e di gestione	Gestione dei beni demaniali e patrimoniali
		2.10.02	Diffondere e implementare i servizi educativi e di istruzione per l'infanzia per innescare un circolo virtuoso a favore delle famiglie, dell'emancipazione e economica delle donne	2.10.02.02	Monitoraggio della qualità dell'offerta e della verifica dei requisiti attraverso i Coordinamenti Pedagogici Territoriali	0401	Istruzione e diritto allo studio	Istruzione prescolastica
				1201	Diritti sociali, politiche sociali e famiglia	Interventi per l'infanzia e i minori e per asili nido		
				2.10.02.03	Garantire formazione e condizioni lavorative di qualità al personale educativo attraverso l'istituzione di un Ufficio dedicato ai coordinatori pedagogici	0401	Istruzione e diritto allo studio	Istruzione prescolastica
				2.10.02.04	Servizio mensa che garantisce la qualità del cibo – cibo a km 0 dalla filiera dell'Agro romano – e del servizio con il ripristino della "Commissioni Mensa"	0406	Istruzione e diritto allo studio	Servizi ausiliari all'istruzione
						1201	Diritti sociali, politiche sociali e famiglia	Interventi per l'infanzia e i minori e per asili nido
				2.10.02.05	Tenere aperte un maggior numero di scuole fuori dall'orario scolastico	0406	Istruzione e diritto allo studio	Servizi ausiliari all'istruzione
						1201	Diritti sociali, politiche sociali e famiglia	Interventi per l'infanzia e i minori e per asili nido
3.02	La città delle arti, della scienza, della creatività e del talento	3.02.01	Cultura il volano di uno sviluppo sostenibile, intelligente e inclusivo.	3.02.01.10	Creazione di centri culturali sui territori nel quadro degli interventi di rigenerazione urbana	0502	Tutela e valorizzazione e dei beni e attività culturali	Attività culturali e interventi diversi nel settore culturale
				3.02.01.15	Valorizzazione dell'Estate Romana in tutti i quartieri	0502	Tutela e valorizzazione e dei beni e attività culturali	Attività culturali e interventi diversi nel settore culturale
3.03	La città dell'università, della ricerca, dell'innovazione, dell'impresa	3.03.02	Nascita, concentrazione e rafforzamento di ecosistemi dell'innovazione: non solo smart city, ma anche knowledge city	3.03.02.04	Creazione di una rete di spazi di co-working diffusi	0102	Servizi istituzionali, generali e di gestione	Segreteria generale
3.06	la città delle piccole imprese	3.06.01	Aumentare le sinergie le reti del sistema garantendo un equilibrio tra grande distribuzione e	3.06.01.06	Modifica convenzione con i mercati rionali e definizione del Piano «Mercati di Roma» per investimenti e rigenerazione delle strutture	1402	Sviluppo economico e competitività	Commercio - reti distributive - tutela dei consumatori

Codice Linea Programmatica	Descrizione Linea Programmatica	Codice Obiettivo Strategico	Descrizione Obiettivo Strategico	Codice Obiettivo Operativo	Descrizione Obiettivo Operativo	Codice Missione Programmatica	Descrizione Missione	Descrizione Programma
			negozi di vicinato valorizzando l'economia «di prossimità»	3.06.01.08	Adozione di un Piano Regolatore del Commercio su Aree Pubbliche	1402	Sviluppo economico e competitività	Commercio - reti distributive - tutela dei consumatori
3.08	La città capitale dell'agroalimentare	3.08.01	Roma capitale mondiale dell'agroalimentare	3.08.01.05	Creazione nuovi farmers' market in aree comunali	1402	Sviluppo economico e competitività	Commercio - reti distributive - tutela dei consumatori
4.01	Il riequilibrio dell'offerta dei servizi sociali in città	4.01.01	Welfare per lo sviluppo di una strategia di miglioramento in una logica sistemica	4.01.01.01	Potenziamento degli interventi per i soggetti a rischio di esclusione sociale	1204	Diritti sociali, politiche sociali e famiglia	Interventi per soggetti a rischio di esclusione sociale
4.02	Gli strumenti di welfare	4.02.01	Il welfare deve diventare prioritario nell'agenda politica e parte integrante di una vera e propria strategia di sviluppo in una logica sistemica con le altre politiche: gli strumenti	4.02.01.05	Potenziamento della capacità di spesa sociale dei Municipi, superando il criterio della spesa storica, recependo i LEPS nazionali. Decentramento di funzioni ai Municipi, attraverso l'utilizzo di più massicci investimenti. Rafforzamento degli organici del servizio sociale dipartimentale e territoriale.	1204	Diritti sociali, politiche sociali e famiglia	Interventi per soggetti a rischio di esclusione sociale
				4.02.01.06	Promozione e valorizzazione degli interventi connessi all'invecchiamento attivo della popolazione anziana con rafforzamento dei servizi municipali di assistenza domiciliare e sviluppo progetti di co-housing con l'utilizzo di immobili del patrimonio comunale e beni sottratti alla criminalità.	1203	Diritti sociali, politiche sociali e famiglia	Interventi per gli anziani
				4.02.01.07	Prevenzione dell'isolamento degli anziani attraverso forme di aggregazione sociale e attività culturali e ricreative con il coinvolgimento di associazioni di volontariato ed Enti del Terzo Settore, tramite risorse economiche ai Municipi.	1203	Diritti sociali, politiche sociali e famiglia	Interventi per gli anziani
		4.02.02	Valorizzare la co-programmazione e la co-progettazione con un contributo attivo della Società Civile e Terzo Settore	4.02.02.01	Lancio progetti di vita indipendente per persone con disabilità, come le misure per l'inserimento lavorativo delle persone con disabilità e di sostegno ai caregiver familiari	1202	Diritti sociali, politiche sociali e famiglia	Interventi per la disabilità

Codice Linea Programmatica	Descrizione Linea Programmatica	Codice Obiettivo Strategico	Descrizione Obiettivo Strategico	Codice Obiettivo Operativo	Descrizione Obiettivo Operativo	Codice Missione Programmatica	Descrizione Missione	Descrizione Programma
				4.02.02.03	Lancio progetti di vita indipendente, Dopo di Noi, per persone con disabilità. Inclusione sociale e lavorativa per le persone svantaggiate tramite il rafforzamento delle collaborazioni con le cooperative di tipo B. Revisione delle linee guida sulla disabilità gravissima	1202	Diritti sociali, politiche sociali e famiglia	Interventi per la disabilità
4.03	Politiche dell'accoglienza	4.03.01	Costruzione di un sistema di accoglienza diffusa a livelli, a cui accedere per step, uscendo da logiche emergenziali, potenziando l'integrazione col volontariato	4.03.01.02	Programmazione di un modello stabile, modulare e flessibile di accoglienza per i senza dimora, con potenziamento dei servizi in essere. Attivazione di servizi di accoglienza diffusa nei Municipi. Revisione della normativa interna in materia di residenze virtuali.	1204	Diritti sociali, politiche sociali e famiglia	Interventi per soggetti a rischio di esclusione sociale
4.06	La città dello sport e degli impianti diffusi	4.06.01	Si vuole garantire il diritto allo sport per tutte le persone senza differenza di età, di condizione fisica, di genere, di condizione economica	4.06.01.03	Creazione in tutta la città di aree per l'Atletica e lo sport di base e dotazione di un impianto sportivo al chiuso per il Basket e il Volley di alto livello	0105	Servizi istituzionali, generali e di gestione	Gestione dei beni demaniali e patrimoniali
				4.06.01.04	Valorizzare in chiave sportiva i luoghi all'aperto	0902	Sviluppo sostenibile e tutela del territorio e dell'ambiente	Tutela, valorizzazione e recupero ambientale
				4.06.01.06	Sportello unico per l'ottenimento di permessi e autorizzazioni per l'organizzazione di eventi e attività sportive	0502	Tutela e valorizzazione e dei beni e attività culturali	Attività culturali e interventi diversi nel settore culturale
				4.06.01.07	Decentramento ai Municipi nei processi di integrazione dello sport con le politiche scolastiche, sociali, sanitarie	0502	Tutela e valorizzazione e dei beni e attività culturali	Attività culturali e interventi diversi nel settore culturale
4.07	La città aperta: la città di tutte e di tutti	4.07.01	Facilitare l'integrazione dei concittadini di origine straniera, coltivando la diversità come ricchezza comune, sociale, culturale ed economica	4.07.01.01	Creazione in Campidoglio e nei Municipi di figure di coordinamento come riferimento per le associazioni, il volontariato e le comunità	1204	Diritti sociali, politiche sociali e famiglia	Interventi per soggetti a rischio di esclusione sociale
				4.07.01.02	Istituzione di Sportelli per la Cittadinanza che favoriscano l'intermediazione e l'integrazione tra diverse culture	1204	Diritti sociali, politiche sociali e famiglia	Interventi per soggetti a rischio di esclusione sociale
				4.07.01.04	Istituzione di un ufficio dedicato al contrasto alle discriminazioni e lancio di un «Piano interculturale» per combattere discriminazioni e razzismo e diffondere l'interculturalità della cittadinanza romana	1204	Diritti sociali, politiche sociali e famiglia	Interventi per soggetti a rischio di esclusione sociale

Codice Linea Programmatica	Descrizione Linea Programmatica	Codice Obiettivo Strategico	Descrizione Obiettivo Strategico	Codice Obiettivo Operativo	Descrizione Obiettivo Operativo	Codice Missione Programmatica	Descrizione Missione	Descrizione Programma
		4.07.02	Roma come città dell'uguaglianza, con una comunità inclusiva, accogliente e solidale, aperta a tutte le istanze LGBTQ+	4.07.02.02	Adesione proattiva alla Re.A.Dy. - la Rete nazionale delle Regioni e degli Enti Locali per prevenire e superare l'omotransfobia	1204	Diritti sociali, politiche sociali e famiglia	Interventi per soggetti a rischio di esclusione sociale
				4.07.02.03	Promozione di servizi pubblici inclusivi, attenti alle necessità della comunità LGBTQ+ e Politiche di rigenerazione urbana attente alle sensibilità della comunità LGBTQ+ con la creazione di spazi dedicati anche nelle zone più lontane dal centro	1204	Diritti sociali, politiche sociali e famiglia	Interventi per soggetti a rischio di esclusione sociale
				4.07.02.05	Piani di formazione per il personale dipendente del Comune e dei Municipi per informare e sensibilizzare sulle tematiche LGBTQ+	1204	Diritti sociali, politiche sociali e famiglia	Interventi per soggetti a rischio di esclusione sociale
4.08	La città viva e protetta	4.08.01	Migliorare la sicurezza erogata e percepita dai cittadini romani	4.08.01.01	Attivazione di un Coordinamento per la Sicurezza Urbana e la Convivenza in ogni Municipio	0102	Servizi istituzionali, generali e di gestione	Segreteria generale
				4.08.01.03	Creazione di Sportelli di Mediazione Sociale e gestione dei conflitti	1204	Diritti sociali, politiche sociali e famiglia	Interventi per soggetti a rischio di esclusione sociale
				4.08.01.05	Attivazione del Forum sui Beni Confiscati per trasformare questi beni in risorsa, reimpiegandoli nel più breve tempo possibile, ad uso sociale	0102	Servizi istituzionali, generali e di gestione	Segreteria generale
				4.08.01.06	Misure per il reinserimento dei condannati attraverso l'istituzione dei "P.u.a." (Punti unici di assistenza) all'interno delle carceri	1204	Diritti sociali, politiche sociali e famiglia	Interventi per soggetti a rischio di esclusione sociale

Tabella delle Risorse Umane

Dotazioni di Risorse Umane	Numero	NOTE
Dirigenti	2,00	
cat.D	104,00	
cat.C	479,00	
cat.B	28,00	
TOTALE	613,00	
di cui a tempo parziale	35	
di cui a tempo determinato	2	

Tabella delle Risorse Strumentali

Dotazioni strumentali	Numero	NOTE
Personal computer	287	
PC Portatili /Notebook	169	
stampanti	246	
Scanner	101	
Altre attrezzature informatiche di HW	2	plotter

Numero autorizzazioni accessi Internet	550	
Telefoni	490	
Fax	0	
Fotocopiatrici	10	
condizionatori d'aria	55	
uffici (mq)	4.775,10	
magazzini/archivi (mq)	1.282,23	
locali per il pubblico (mq)	642,83	
altri locali (mq) – sala consiglio	1.059,69	
Server	0	
Metal Detector	0	

TB Municipio II (ex II e III)

Codice Linea Programmatica	Descrizione Linea Programmatica	Codice Obiettivo Strategico	Descrizione Obiettivo Strategico	Codice Obiettivo Operativo	Descrizione Obiettivo Operativo	Codice Missione Programmatica	Descrizione Missione	Descrizione Programma
1.02	La città per le donne	1.02.01	Pari opportunità nel mondo del Lavoro e nello Sport	1.02.01.02	Promozione della cultura d'impresa e supporto alla creazione di imprese femminili	1402	Sviluppo economico e competitività	Commercio - reti distributive - tutela dei consumatori
		1.02.02	Politiche di sostegno agli spazi dedicati alle donne e di contrasto alla violenza	1.02.02.03	Potenziamento della rete anti-violenza con la creazione di nuovi posti letto	1204	Diritti sociali, politiche sociali e famiglia	Interventi per soggetti a rischio di esclusione sociale
1.03	La città per i giovani	1.03.01	Riqualificazione urbana e incentivi all'imprenditorialità giovanile	1.03.01.01	Programma di riqualificazione urbana per aprire spazi pubblici per municipio gestiti da giovani	0105	Servizi istituzionali, generali e di gestione	Gestione dei beni demaniali e patrimoniali
				1.03.01.02	Riqualificazione di piccoli spazi urbani diffusi per creare luoghi dei giovani, gestiti dai giovani (co-working, centri culturali, etc.)	0105	Servizi istituzionali, generali e di gestione	Gestione dei beni demaniali e patrimoniali
				1.03.01.03	Condizioni agevolate per l'occupazione di suolo pubblico di manifestazioni culturali organizzate da giovani	0105	Servizi istituzionali, generali e di gestione	Gestione dei beni demaniali e patrimoniali
1.05	La città oltre sé stessa: coltivare la vocazione nazionale e cosmopolita di Roma	1.05.01	Il Piano Nazionale di Ripresa e Resilienza come acceleratore dei grandi progetti della città	1.05.01.04	Attuazione dei progetti e degli interventi connessi alle grandi opere del PNRR, mediante rispetto delle milestone e target	0105	Servizi istituzionali, generali e di gestione	Gestione dei beni demaniali e patrimoniali
		1.05.02	Giubileo 2025: Obiettivo di riqualificazione ed efficientamento della Città	1.05.02.08	Attuazione dei progetti e degli interventi connessi alle grandi opere Giubileo, mediante rispetto delle milestone e target	0105	Servizi istituzionali, generali e di gestione	Gestione dei beni demaniali e patrimoniali

Codice Linea Programmatica	Descrizione Linea Programmatica	Codice Obiettivo Strategico	Descrizione Obiettivo Strategico	Codice Obiettivo Operativo	Descrizione Obiettivo Operativo	Codice Missione Programmatica	Descrizione Missione	Descrizione Programma
2.01	Una consiliatura costituente	2.01.01	Snellire la macchina burocratica del Campidoglio offrendo servizi efficaci efficienti e sicuri ai cittadini e alle imprese	2.01.01.02	Potenziare autonomia dei Municipi: legare autonomia e responsabilità assegnando ai Municipi la gestione dei servizi di prossimità: educativi, culturali, sociali, sportivi e ricreativi, la manutenzione del verde pubblico, la pulizia delle strade, gli sportelli per cittadini e commercianti	0102	Servizi istituzionali, generali e di gestione	Segreteria generale
				2.01.01.05	Miglioramento dei servizi attraverso la digitalizzazione, la semplificazione, la formazione e l'aggiornamento dei dipendenti	0101	Servizi istituzionali, generali e di gestione	Organi istituzionali
				2.01.01.06	Interventi volti alla sicurezza, semplificazione dei processi/procedimenti, all'incremento delle misure di trasparenza e di prevenzione della corruzione nonché protezione dei dati	0101	Servizi istituzionali, generali e di gestione	Organi istituzionali
2.04	Una città pulita	2.04.01	Rilancio di AMA S.p.A. per una gestione integrata dei rifiuti in ottica Circular Economy	2.04.01.03	Riorganizzazione del servizio di Igiene Urbana e Pulizia straordinaria di tutto il territorio per ripristinare il decoro urbano	0902	Sviluppo sostenibile e tutela del territorio e dell'ambiente	Tutela, valorizzazione e recupero ambientale
				2.04.01.04	Istituzione delle AMA di Municipio e coordinamento dei servizi territoriali attribuiti ai Municipi	0102	Servizi istituzionali, generali e di gestione	Segreteria generale
				2.04.01.05	Riorganizzazione del servizio di Raccolta in funzione delle specificità dei singoli Municipi	0902	Sviluppo sostenibile e tutela del territorio e dell'ambiente	Tutela, valorizzazione e recupero ambientale
		2.04.02	Potenziamento della Raccolta Differenziata nel rispetto degli obiettivi Regionali	2.04.02.02	Aumentare i Centri di Raccolta all'interno della Città - Realizzando almeno 1 centro di raccolta ogni 100.000 abitanti	0105	Servizi istituzionali, generali e di gestione	Gestione dei beni demaniali e patrimoniali
2.05	Una città dove è facile muoversi	2.05.02	Nuovi investimenti in infrastrutture e Tecnologie	2.05.02.02	Migliorare l'accessibilità ai servizi pubblici e la sicurezza stradale	1005	Trasporti e diritto alla mobilità	Viabilità e infrastrutture stradali
2.06	La città unita, dalle periferie al centro	2.06.01	Roma in 15 minuti, Città Policentrica	2.06.01.05	Adozione di procedure urbanistiche e edilizie omogenee nei Municipi e, ove possibile, loro digitalizzazione	0106	Servizi istituzionali, generali e di gestione	Ufficio tecnico
				2.06.01.06	Sviluppo di spazi di incontro e socialità in ogni municipio per la cultura, l'economia, l'innovazione	0106	Servizi istituzionali, generali e di gestione	Ufficio tecnico
				2.06.01.07	Progettazione e Realizzazione di nuove aree verdi di prossimità in tutti i Municipi	0902	Sviluppo sostenibile e tutela del territorio e dell'ambiente	Tutela, valorizzazione e recupero ambientale
2.07	La città a basso consumo energetico	2.07.01	Target Emissioni 0	2.07.01.01	Riqualificazione ed efficientamento energetico degli	0401	Istruzione e diritto allo studio	Istruzione prescolastica

Codice Linea Programmatica	Descrizione Linea Programmatica	Codice Obiettivo Strategico	Descrizione Obiettivo Strategico	Codice Obiettivo Operativo	Descrizione Obiettivo Operativo	Codice Missione Programmatica	Descrizione Missione	Descrizione Programma
					edifici scolastici, palestre e laboratori anche attraverso forme di Partenariato Pubblico Privato	1201	Diritti sociali, politiche sociali e famiglia	Interventi per l'infanzia e i minori e per asili nido
2.09	La città del verde, del mare, dei fiumi	2.09.01	Riqualificazione e valorizzazione delle Ville Storiche, del verde e dei giardini di Roma	2.09.01.02	Decentramento Amministrativo della gestione delle aree verdi sotto i 20.000 mq compresi gli arredi e la manutenzione delle aree ludiche	0106	Servizi istituzionali, generali e di gestione	Ufficio tecnico
						0902	Sviluppo sostenibile e tutela del territorio e dell'ambiente	Tutela, valorizzazione e recupero ambientale
				2.09.01.06	Realizzazione, all'interno di aree ludiche, percorsi e aree per lo sport, servizi igienici e punti ristoro	0106	Servizi istituzionali, generali e di gestione	Ufficio tecnico
				2.09.01.07	Attuazione dell'art. 11 del Regolamento sul Verde e protagonismo dei cittadini attraverso i Patti di Collaborazione	0106	Servizi istituzionali, generali e di gestione	Ufficio tecnico
2.10	Una comunità educante	2.10.01	Buon funzionamento e cura degli edifici scolastici	2.10.01.01	Aumento dei posti a disposizione e dell'accesso alla scuola da 0 a 6 anni	0401	Istruzione e diritto allo studio	Istruzione prescolastica
						1201	Diritti sociali, politiche sociali e famiglia	Interventi per l'infanzia e i minori e per asili nido
				2.10.01.02	Garantire una maggiore offerta di posti negli asili nei Municipi con più carenza rispetto alla domanda	0401	Istruzione e diritto allo studio	Istruzione prescolastica
						1201	Diritti sociali, politiche sociali e famiglia	Interventi per l'infanzia e i minori e per asili nido
				2.10.01.04	Intervenire per aumentare la dotazione di palestre nei plessi scolastici	0401	Istruzione e diritto allo studio	Istruzione prescolastica
						1201	Diritti sociali, politiche sociali e famiglia	Interventi per l'infanzia e i minori e per asili nido
		2.10.02	Diffondere e implementare i servizi educativi e di istruzione per l'infanzia per innescare un circolo virtuoso a favore delle famiglie, dell'emancipazione e economica delle donne	2.10.02.02	Monitoraggio della qualità dell'offerta e della verifica dei requisiti attraverso i Coordinamenti Pedagogici Territoriali	0401	Istruzione e diritto allo studio	Istruzione prescolastica
						1201	Diritti sociali, politiche sociali e famiglia	Interventi per l'infanzia e i minori e per asili nido
				2.10.02.03	Garantire formazione e condizioni lavorative di qualità al personale educativo attraverso l'istituzione di un Ufficio dedicato ai coordinatori pedagogici	0401	Istruzione e diritto allo studio	Istruzione prescolastica
						1201	Diritti sociali, politiche sociali e famiglia	Interventi per l'infanzia e i minori e per asili nido
				2.10.02.04	Servizio mensa che garantisca la qualità del cibo – cibo a km 0 dalla filiera dell'Agro romano – e del servizio con il ripristino della "Commissioni Mensa"	0406	Istruzione e diritto allo studio	Servizi ausiliari all'istruzione
						1201	Diritti sociali, politiche sociali e famiglia	Interventi per l'infanzia e i minori e per asili nido
2.10.02.05	Tenere aperte un maggior numero di scuole fuori dall'orario scolastico	0406	Istruzione e diritto allo studio	Servizi ausiliari all'istruzione				
				1201	Diritti sociali, politiche sociali e famiglia	Interventi per l'infanzia e i minori e per asili nido		



Codice Linea Programmatica	Descrizione Linea Programmatica	Codice Obiettivo Strategico	Descrizione Obiettivo Strategico	Codice Obiettivo Operativo	Descrizione Obiettivo Operativo	Codice Missione Programmatica	Descrizione Missione	Descrizione Programma
3.02	La città delle arti, della scienza, della creatività e del talento	3.02.01	Cultura il volano di uno sviluppo sostenibile, intelligente e inclusivo.	3.02.01.10	Creazione di centri culturali sui territori nel quadro degli interventi di rigenerazione urbana	0502	Tutela e valorizzazione e dei beni e attività culturali	Attività culturali e interventi diversi nel settore culturale
				3.02.01.15	Valorizzazione dell'Estate Romana in tutti i quartieri	1402	Sviluppo economico e competitività	Commercio - reti distributive - tutela dei consumatori
3.03	La città dell'università, della ricerca, dell'innovazione, dell'impresa	3.03.02	Nascita, concentrazione e rafforzamento di ecosistemi dell'innovazione: non solo smart city, ma anche knowledge city	3.03.02.04	Creazione di una rete di spazi di co-working diffusi	0105	Servizi istituzionali, generali e di gestione	Gestione dei beni demaniali e patrimoniali
3.06	la città delle piccole imprese	3.06.01	Aumentare le sinergie le reti del sistema garantendo un equilibrio tra grande distribuzione e negozi di vicinato valorizzando l'economia «di prossimità»	3.06.01.06	Modifica convenzione con i mercati rionali e definizione del Piano «Mercati di Roma» per investimenti e rigenerazione delle strutture	1402	Sviluppo economico e competitività	Commercio - reti distributive - tutela dei consumatori
				3.06.01.08	Adozione di un Piano Regolatore del Commercio su Aree Pubbliche	1402	Sviluppo economico e competitività	Commercio - reti distributive - tutela dei consumatori
3.08	La città capitale dell'agroalimentare	3.08.01	Roma capitale mondiale dell'agroalimentare	3.08.01.05	Creazione nuovi farmers' market in aree comunali	1402	Sviluppo economico e competitività	Commercio - reti distributive - tutela dei consumatori
4.01	Il riequilibrio dell'offerta dei servizi sociali in città	4.01.01	Welfare per lo sviluppo di una strategia di miglioramento in una logica sistemica	4.01.01.01	Potenziamento degli interventi per i soggetti a rischio di esclusione sociale	1204	Diritti sociali, politiche sociali e famiglia	Interventi per soggetti a rischio di esclusione sociale
4.02	Gli strumenti di welfare	4.02.01	Il welfare deve diventare prioritario nell'agenda politica e parte integrante di una vera e propria strategia di sviluppo in una logica sistemica con le altre politiche: gli strumenti	4.02.01.05	Potenziamento della capacità di spesa sociale dei Municipi, superando il criterio della spesa storica, recependo i LEPS nazionali. Decentramento di funzioni ai Municipi, attraverso l'utilizzo di più massicci investimenti. Rafforzamento degli organici del servizio sociale dipartimentale e territoriale.	0101	Servizi istituzionali, generali e di gestione	Organi istituzionali
				4.02.01.06	Promozione e valorizzazione degli interventi connessi all'invecchiamento attivo della popolazione anziana con rafforzamento dei servizi municipali di assistenza domiciliare e sviluppo progetti di co-housing con l'utilizzo di immobili del patrimonio comunale e beni sottratti alla criminalità.	1203	Diritti sociali, politiche sociali e famiglia	Interventi per gli anziani

Codice Linea Programmatica	Descrizione Linea Programmatica	Codice Obiettivo Strategico	Descrizione Obiettivo Strategico	Codice Obiettivo Operativo	Descrizione Obiettivo Operativo	Codice Missione Programmata	Descrizione Missione	Descrizione Programma
		4.02.02	Valorizzare la co-programmazione e la co-progettazione con un contributo attivo della Società Civile e Terzo Settore	4.02.01.07	Prevenzione dell'isolamento degli anziani attraverso forme di aggregazione sociale e attività culturali e ricreative con il coinvolgimento di associazioni di volontariato ed Enti del Terzo Settore, tramite risorse economiche ai Municipi.	1203	Diritti sociali, politiche sociali e famiglia	Interventi per gli anziani
				4.02.02.01	Lancio progetti di vita indipendente per persone con disabilità, come le misure per l'inserimento lavorativo delle persone con disabilità e di sostegno ai caregiver familiari	1202	Diritti sociali, politiche sociali e famiglia	Interventi per la disabilità
				4.02.02.03	Lancio progetti di vita indipendente, Dopo di Noi, per persone con disabilità. Inclusione sociale e lavorativa per le persone svantaggiate tramite il rafforzamento delle collaborazioni con le cooperative di tipo B. Revisione delle linee guida sulla disabilità gravissima	1202	Diritti sociali, politiche sociali e famiglia	Interventi per la disabilità
4.03	Politiche dell'accoglienza	4.03.01	Costruzione di un sistema di accoglienza diffusa a livelli, a cui accedere per step, uscendo da logiche emergenziali, potenziando l'integrazione col volontariato	4.03.01.02	Programmazione di un modello stabile, modulare e flessibile di accoglienza per i senza dimora, con potenziamento dei servizi in essere. Attivazione di servizi di accoglienza diffusa nei Municipi. Revisione della normativa interna in materia di residenze virtuali.	1204	Diritti sociali, politiche sociali e famiglia	Interventi per soggetti a rischio di esclusione sociale
4.06	La città dello sport e degli impianti diffusi	4.06.01	Si vuole garantire il diritto allo sport per tutte le persone senza differenza di età, di condizione fisica, di genere, di condizione economica	4.06.01.03	Creazione in tutta la città di aree per l'Atletica e lo sport di base e dotazione di un impianto sportivo al chiuso per il Basket e il Volley di alto livello	0601	Politiche giovanili, sport e tempo libero	Sport e tempo libero
				4.06.01.04	Valorizzare in chiave sportiva i luoghi all'aperto	0601	Politiche giovanili, sport e tempo libero	Sport e tempo libero
				4.06.01.06	Sportello unico per l'ottenimento di permessi e autorizzazioni per l'organizzazione di eventi e attività sportive	0601	Politiche giovanili, sport e tempo libero	Sport e tempo libero
				4.06.01.07	Decentramento ai Municipi nei processi di integrazione dello sport con le politiche scolastiche, sociali, sanitarie	0106	Servizi istituzionali, generali e di gestione	Ufficio tecnico
						0601	Politiche giovanili, sport e tempo libero	Sport e tempo libero

Codice Linea Programmatica	Descrizione Linea Programmatica	Codice Obiettivo Strategico	Descrizione Obiettivo Strategico	Codice Obiettivo Operativo	Descrizione Obiettivo Operativo	Codice Missione Programmatica	Descrizione Missione	Descrizione Programma
4.07	La città aperta: la città di tutte e di tutti	4.07.01	Facilitare l'integrazione dei concittadini di origine straniera, coltivando la diversità come ricchezza comune, sociale, culturale ed economica	4.07.01.01	Creazione in Campidoglio e nei Municipi di figure di coordinamento come riferimento per le associazioni, il volontariato e le comunità	1204	Diritti sociali, politiche sociali e famiglia	Interventi per soggetti a rischio di esclusione sociale
				4.07.01.02	Istituzione di Sportelli per la Cittadinanza che favoriscano l'intermediazione e l'integrazione tra diverse culture	1204	Diritti sociali, politiche sociali e famiglia	Interventi per soggetti a rischio di esclusione sociale
				4.07.01.04	Istituzione di un ufficio dedicato al contrasto alle discriminazioni e lancio di un «Piano interculturale» per combattere discriminazioni e razzismo e diffondere l'interculturalità della cittadinanza romana	1204	Diritti sociali, politiche sociali e famiglia	Interventi per soggetti a rischio di esclusione sociale
		4.07.02	Roma come città dell'uguaglianza, con una comunità inclusiva, accogliente e solidale, aperta a tutte le istanze LGBTQ+	4.07.02.02	Adesione proattiva alla Re.A.Dy. - la Rete nazionale delle Regioni e degli Enti Locali per prevenire e superare l'omotransfobia	1204	Diritti sociali, politiche sociali e famiglia	Interventi per soggetti a rischio di esclusione sociale
				4.07.02.03	Promozione di servizi pubblici inclusivi, attenti alle necessità della comunità LGBTQ+ e Politiche di rigenerazione urbana attente alle sensibilità della comunità LGBTQ+ con la creazione di spazi dedicati anche nelle zone più lontane dal centro	1204	Diritti sociali, politiche sociali e famiglia	Interventi per soggetti a rischio di esclusione sociale
				4.07.02.05	Piani di formazione per il personale dipendente del Comune e dei Municipi per informare e sensibilizzare sulle tematiche LGBTQ+	1204	Diritti sociali, politiche sociali e famiglia	Interventi per soggetti a rischio di esclusione sociale
4.08	La città viva e protetta	4.08.01	Migliorare la sicurezza erogata e percepita dai cittadini romani	4.08.01.01	Attivazione di un Coordinamento per la Sicurezza Urbana e la Convivenza in ogni Municipio	0101	Servizi istituzionali, generali e di gestione	Organi istituzionali
				4.08.01.03	Creazione di Sportelli di Mediazione Sociale e gestione dei conflitti	1204	Diritti sociali, politiche sociali e famiglia	Interventi per soggetti a rischio di esclusione sociale
				4.08.01.05	Attivazione del Forum sui Beni Confiscati per trasformare questi beni in risorsa, reimpiegandoli nel più breve tempo possibile, ad uso sociale	0105	Servizi istituzionali, generali e di gestione	Gestione dei beni demaniali e patrimoniali

Tabella delle Risorse Umane

Dotazioni di Risorse Umane	Numero	NOTE
Dirigenti	1,50	1. Al Direttore apicale del Municipio Roma II, Dott.Ing.Simoncini, è stato conferito anche l'incarico ad interim per la Direzione Tecnica del Municipio Roma II; 2. Al Direttore della Direzione socio educativa del Municipio IV, Dott. Lops, è stato conferito l'incarico ad interim per la Direzione socio educativa del Municipio Roma II
cat.D	77,00	
cat.C	430,00	
cat.B	32,00	
TOTALE	540,50	
di cui a tempo parziale	43	
di cui a tempo determinato	1	

Tabella delle Risorse Strumentali

Dotazioni strumentali	Numero	NOTE
Personal computer	386	
PC Portatili /Notebook	25	
stampanti	151	
Scanner	51	
Altre attrezzature informatiche di HW		
Numero autorizzazioni accessi Internet	540	
Telefoni	214	
Fax	14	
Fotocopiatrici	15	
condizionatori d'aria	47	
uffici (mq)		
magazzini/archivi (mq)		
locali per il pubblico (mq)		
altri locali (mq) – sala consiglio		
Server	3	
Metal Detector		

TC Municipio III (ex IV)

Codice Linea Programmatica	Descrizione Linea Programmatica	Codice Obiettivo Strategico	Descrizione Obiettivo Strategico	Codice Obiettivo Operativo	Descrizione Obiettivo Operativo	Codice Missione Programmata	Descrizione Missione	Descrizione Programma
1.02	La città per le donne	1.02.01	Pari opportunità nel mondo del Lavoro e nello Sport	1.02.01.02	Promozione della cultura d'impresa e supporto alla creazione di imprese femminili	1402	Sviluppo economico e competitività	Commercio - reti distributive - tutela dei consumatori
		1.02.02	Politiche di sostegno agli spazi dedicati alle donne e di contrasto alla violenza	1.02.02.03	Potenziamento della rete anti violenza con la creazione di nuovi posti letto	1204	Diritti sociali, politiche sociali e famiglia	Interventi per soggetti a rischio di esclusione sociale
1.03	La città per i giovani	1.03.01	Riqualificazione urbana e incentivi all'imprenditorialità giovanile	1.03.01.01	Programma di riqualificazione urbana per aprire spazi pubblici per municipio gestiti da giovani	0601	Politiche giovanili, sport e tempo libero	Sport e tempo libero

Codice Linea Programmatica	Descrizione Linea Programmatica	Codice Obiettivo Strategico	Descrizione Obiettivo Strategico	Codice Obiettivo Operativo	Descrizione Obiettivo Operativo	Codice Missione Programmatica	Descrizione Missione	Descrizione Programma
				1.03.01.02	Riqualificazione di piccoli spazi urbani diffusi per creare luoghi dei giovani, gestiti dai giovani (co-working, centri culturali, etc.)	0105	Servizi istituzionali, generali e di gestione	Gestione dei beni demaniali e patrimoniali
				1.03.01.03	Condizioni agevolate per l'occupazione di suolo pubblico di manifestazioni culturali organizzate da giovani	0502	Tutela e valorizzazione e dei beni e attività culturali	Attività culturali e interventi diversi nel settore culturale
1.05	La città oltre sé stessa: coltivare la vocazione nazionale e cosmopolita di Roma	1.05.01	Il Piano Nazionale di Ripresa e Resilienza come acceleratore dei grandi progetti della città	1.05.01.04	Attuazione dei progetti e degli interventi connessi alle grandi opere del PNRR, mediante rispetto delle milestone e target	1201	Diritti sociali, politiche sociali e famiglia	Interventi per l'infanzia e i minori e per asili nido
		1.05.02	Giubileo 2025: Obiettivo di riqualificazione ed efficientamento della Città	1.05.02.08	Attuazione dei progetti e degli interventi connessi alle grandi opere Giubileo, mediante rispetto delle milestone e target	1005	Trasporti e diritto alla mobilità	Viabilità e infrastrutture stradali
2.01	Una consiliatura costituente	2.01.01	Snellire la macchina burocratica del Campidoglio offrendo servizi efficaci efficienti e sicuri ai cittadini e alle imprese	2.01.01.02	Potenziare autonomia dei Municipi: legare autonomia e responsabilità assegnando ai Municipi la gestione dei servizi di prossimità: educativi, culturali, sociali, sportivi e ricreativi, la manutenzione del verde pubblico, la pulizia delle strade, gli sportelli per cittadini e commercianti	0102	Servizi istituzionali, generali e di gestione	Segreteria generale
				2.01.01.05	0101	Miglioramento dei servizi attraverso la digitalizzazione, la semplificazione, la formazione e l'aggiornamento dei dipendenti	Servizi istituzionali, generali e di gestione	Organi istituzionali
					0104		Servizi istituzionali, generali e di gestione	Gestione delle entrate tributarie e servizi fiscali
					0107		Servizi istituzionali, generali e di gestione	Elezioni e consultazioni popolari - Anagrafe e stato civile
				1402	Sviluppo economico e competitività	Commercio - reti distributive - tutela dei consumatori		
2.01.01.06	Interventi volti alla sicurezza, semplificazione dei processi/procedimenti, all'incremento delle misure di trasparenza e di prevenzione della corruzione nonché protezione dei dati	0102	Servizi istituzionali, generali e di gestione	Segreteria generale				
2.04	Una città pulita	2.04.01	Rilancio di AMA S.p.A. per una gestione integrata dei rifiuti in ottica Circular Economy	2.04.01.03	Riorganizzazione del servizio di Igiene Urbana e Pulizia straordinaria di tutto il territorio per ripristinare il decoro urbano	0902	Sviluppo sostenibile e tutela del territorio e dell'ambiente	Tutela, valorizzazione e recupero ambientale

Codice Linea Programmatica	Descrizione Linea Programmatica	Codice Obiettivo Strategico	Descrizione Obiettivo Strategico	Codice Obiettivo Operativo	Descrizione Obiettivo Operativo	Codice Missione Programmatica	Descrizione Missione	Descrizione Programma
				2.04.01.04	istituzione delle AMA di Municipio e coordinamento dei servizi territoriali attribuiti ai Municipi	0902	Sviluppo sostenibile e tutela del territorio e dell'ambiente	Tutela, valorizzazione e recupero ambientale
				2.04.01.05	Riorganizzazione del servizio di Raccolta in funzione delle specificità dei singoli Municipi	0902	Sviluppo sostenibile e tutela del territorio e dell'ambiente	Tutela, valorizzazione e recupero ambientale
				2.04.02	Potenziamento della Raccolta Differenziata nel rispetto degli obiettivi Regionali	2.04.02.02	Aumentare i Centri di Raccolta all'interno della Città - Realizzando almeno 1 centro di raccolta ogni 100.000 abitanti	0105
2.05	Una città dove è facile muoversi	2.05.02	Nuovi investimenti in infrastrutture e Tecnologie	2.05.02.02	Migliorare l'accessibilità ai servizi pubblici e la sicurezza stradale	1005	Trasporti e diritto alla mobilità	Viabilità e infrastrutture stradali
2.06	La città unita, dalle periferie al centro	2.06.01	Roma in 15 minuti, Città Policentrica	2.06.01.05	Adozione di procedure urbanistiche e edilizie omogenee nei Municipi e, ove possibile, loro digitalizzazione	0106	Servizi istituzionali, generali e di gestione	Ufficio tecnico
				2.06.01.06	Sviluppo di spazi di incontro e socialità in ogni municipio per la cultura, l'economia, l'innovazione	0105	Servizi istituzionali, generali e di gestione	Gestione dei beni demaniali e patrimoniali
				2.06.01.07	Progettazione e Realizzazione di nuove aree verdi di prossimità in tutti i Municipi	0902	Sviluppo sostenibile e tutela del territorio e dell'ambiente	Tutela, valorizzazione e recupero ambientale
2.07	La città a basso consumo energetico	2.07.01	Target Emissioni 0	2.07.01.01	Riqualificazione ed efficientamento energetico degli edifici scolastici, palestre e laboratori anche attraverso forme di Partenariato Pubblico Privato	0401	Istruzione e diritto allo studio	Istruzione prescolastica
						0402	Istruzione e diritto allo studio	Altri ordini di istruzione non universitaria
						1201	Diritti sociali, politiche sociali e famiglia	Interventi per l'infanzia e i minori e per asili nido
2.09	La città del verde, del mare, dei fiumi	2.09.01	Riqualificazione e valorizzazione delle Ville Storiche, del verde e dei giardini di Roma	2.09.01.02	Decentramento Amministrativo della gestione delle aree verdi sotto i 20.000 mq compresi gli arredi e la manutenzione delle aree ludiche	0106	Servizi istituzionali, generali e di gestione	Ufficio tecnico
				2.09.01.06	Realizzazione, all'interno di aree ludiche, percorsi e aree per lo sport, servizi igienici e punti ristoro	0106	Servizi istituzionali, generali e di gestione	Ufficio tecnico
				2.09.01.07	Attuazione dell'art. 11 del Regolamento sul Verde e protagonismo dei cittadini attraverso i Patti di Collaborazione	0106	Servizi istituzionali, generali e di gestione	Ufficio tecnico
2.10	Una comunità educante	2.10.01	Buon funzionamento e cura degli edifici scolastici	2.10.01.01	Aumento dei posti a disposizione e dell'accesso alla scuola da 0 a 6 anni	0401	Istruzione e diritto allo studio	Istruzione prescolastica
				2.10.01.02	Garantire una maggiore offerta di posti negli asili nei Municipi con più carenza rispetto alla domanda	1201	Diritti sociali, politiche sociali e famiglia	Interventi per l'infanzia e i minori e per asili nido

Codice Linea Programmatica	Descrizione Linea Programmatica	Codice Obiettivo Strategico	Descrizione Obiettivo Strategico	Codice Obiettivo Operativo	Descrizione Obiettivo Operativo	Codice Missione Programmata	Descrizione Missione	Descrizione Programma				
		2.10.02	Diffondere e implementare i servizi educativi e di istruzione per l'infanzia per innescare un circolo virtuoso a favore delle famiglie, dell'emancipazione e economica delle donne	2.10.01.04	Intervenire per aumentare la dotazione di palestre nei plessi scolastici	0401	Istruzione e diritto allo studio	Istruzione prescolastica				
				1201	Diritti sociali, politiche sociali e famiglia	Interventi per l'infanzia e i minori e per asili nido						
				2.10.02.02	Monitoraggio della qualità dell'offerta e della verifica dei requisiti attraverso i Coordinamenti Pedagogici Territoriali	0401	Istruzione e diritto allo studio	Istruzione prescolastica				
				1201	Diritti sociali, politiche sociali e famiglia	Interventi per l'infanzia e i minori e per asili nido						
				2.10.02.03	Garantire formazione e condizioni lavorative di qualità al personale educativo attraverso l'istituzione di un Ufficio dedicato ai coordinatori pedagogici	0401	Istruzione e diritto allo studio	Istruzione prescolastica				
				1201	Diritti sociali, politiche sociali e famiglia	Interventi per l'infanzia e i minori e per asili nido						
				2.10.02.04	Servizio mensa che garantisca la qualità del cibo – cibo a km 0 dalla filiera dell'Agro romano – e del servizio con il ripristino della "Commissioni Mensa"	0406	Istruzione e diritto allo studio	Servizi ausiliari all'istruzione				
				1201	Diritti sociali, politiche sociali e famiglia	Interventi per l'infanzia e i minori e per asili nido						
				2.10.02.05	Tenere aperte un maggior numero di scuole fuori dall'orario scolastico	0406	Istruzione e diritto allo studio	Servizi ausiliari all'istruzione				
				1201	Diritti sociali, politiche sociali e famiglia	Interventi per l'infanzia e i minori e per asili nido						
				3.02	La città delle arti, della scienza, della creatività e del talento	3.02.01	Cultura il volano di uno sviluppo sostenibile, intelligente e inclusivo.	3.02.01.10	Creazione di centri culturali sui territori nel quadro degli interventi di rigenerazione urbana	0502	Tutela e valorizzazione e dei beni e attività culturali	Attività culturali e interventi diversi nel settore culturale
								3.02.01.15	Valorizzazione dell'Estate Romana in tutti i quartieri	0502	Tutela e valorizzazione e dei beni e attività culturali	Attività culturali e interventi diversi nel settore culturale
3.03	La città dell'università, della ricerca, dell'innovazione, dell'impresa	3.03.02	Nascita, concentrazione e rafforzamento di ecosistemi dell'innovazione: non solo smart city, ma anche knowledge city	3.03.02.04	Creazione di una rete di spazi di co-working diffusi	0105	Servizi istituzionali, generali e di gestione	Gestione dei beni demaniali e patrimoniali				
3.06	la città delle piccole imprese	3.06.01	Aumentare le sinergie le reti del sistema garantendo un equilibrio tra grande distribuzione e negozi di vicinato valorizzando l'economia «di prossimità»	3.06.01.06	Modifica convenzione con i mercati rionali e definizione del Piano «Mercati di Roma» per investimenti e rigenerazione delle strutture	1402	Sviluppo economico e competitività	Commercio - reti distributive - tutela dei consumatori				
				3.06.01.08	Adozione di un Piano Regolatore del Commercio su Aree Pubbliche	1402	Sviluppo economico e competitività	Commercio - reti distributive - tutela dei consumatori				
3.08	La città capitale dell'agroalimentare	3.08.01	Roma capitale mondiale dell'agroalimentare	3.08.01.05	Creazione nuovi farmers' market in aree comunali	1402	Sviluppo economico e competitività	Commercio - reti distributive - tutela dei consumatori				
4.01	Il riequilibrio dell'offerta dei servizi sociali in città	4.01.01	Welfare per lo sviluppo di una strategia di miglioramento in una logica sistemica	4.01.01.01	Potenziamento degli interventi per i soggetti a rischio di esclusione sociale	1204	Diritti sociali, politiche sociali e famiglia	Interventi per soggetti a rischio di esclusione sociale				

Codice Linea Programmatica	Descrizione Linea Programmatica	Codice Obiettivo Strategico	Descrizione Obiettivo Strategico	Codice Obiettivo Operativo	Descrizione Obiettivo Operativo	Codice Missione Programmatica	Descrizione Missione	Descrizione Programma
4.02	Gli strumenti di welfare	4.02.01	Il welfare deve diventare prioritario nell'agenda politica e parte integrante di una vera e propria strategia di sviluppo in una logica sistemica con le altre politiche: gli strumenti	4.02.01.05	Potenziamento della capacità di spesa sociale dei Municipi, superando il criterio della spesa storica, recependo i LEPS nazionali. Decentramento di funzioni ai Municipi, attraverso l'utilizzo di più massicci investimenti. Rafforzamento degli organici del servizio sociale dipartimentale e territoriale.	1204	Diritti sociali, politiche sociali e famiglia	Interventi per soggetti a rischio di esclusione sociale
				4.02.01.06	Promozione e valorizzazione degli interventi connessi all'invecchiamento attivo della popolazione anziana con rafforzamento dei servizi municipali di assistenza domiciliare e sviluppo progetti di co-housing con l'utilizzo di immobili del patrimonio comunale e beni sottratti alla criminalità.	1203	Diritti sociali, politiche sociali e famiglia	Interventi per gli anziani
				4.02.01.07	Prevenzione dell'isolamento degli anziani attraverso forme di aggregazione sociale e attività culturali e ricreative con il coinvolgimento di associazioni di volontariato ed Enti del Terzo Settore, tramite risorse economiche ai Municipi.	1203	Diritti sociali, politiche sociali e famiglia	Interventi per gli anziani
		4.02.02	Valorizzare la co-programmazione e la co-progettazione con un contributo attivo della Società Civile e Terzo Settore	4.02.02.01	Lancio progetti di vita indipendente per persone con disabilità, come le misure per l'inserimento lavorativo delle persone con disabilità e di sostegno ai caregiver familiari	1202	Diritti sociali, politiche sociali e famiglia	Interventi per la disabilità
				4.02.02.03	Lancio progetti di vita indipendente, Dopo di Noi, per persone con disabilità. Inclusione sociale e lavorativa per le persone svantaggiate tramite il rafforzamento delle collaborazioni con le cooperative di tipo B. Revisione delle linee guida sulla disabilità gravissima	1202	Diritti sociali, politiche sociali e famiglia	Interventi per la disabilità

Codice Linea Programmatica	Descrizione Linea Programmatica	Codice Obiettivo Strategico	Descrizione Obiettivo Strategico	Codice Obiettivo Operativo	Descrizione Obiettivo Operativo	Codice Missione Programmatica	Descrizione Missione	Descrizione Programma
4.03	Politiche dell'accoglienza	4.03.01	Costruzione di un sistema di accoglienza diffusa a livelli, a cui accedere per step, uscendo da logiche emergenziali, potenziando l'integrazione col volontariato	4.03.01.02	Programmazione di un modello stabile, modulare e flessibile di accoglienza per i senza dimora, con potenziamento dei servizi in essere. Attivazione di servizi di accoglienza diffusa nei Municipi. Revisione della normativa interna in materia di residenze virtuali.	1204	Diritti sociali, politiche sociali e famiglia	Interventi per soggetti a rischio di esclusione sociale
4.06	La città dello sport e degli impianti diffusi	4.06.01	Si vuole garantire il diritto allo sport per tutte le persone senza differenza di età, di condizione fisica, di genere, di condizione economica	4.06.01.03	Creazione in tutta la città di aree per l'Atletica e lo sport di base e dotazione di un impianto sportivo al chiuso per il Basket e il Volley di alto livello	0106	Servizi istituzionali, generali e di gestione	Ufficio tecnico
				0601	Politiche giovanili, sport e tempo libero	Sport e tempo libero		
				4.06.01.04	Valorizzare in chiave sportiva i luoghi all'aperto	0106	Servizi istituzionali, generali e di gestione	Ufficio tecnico
				0601	Politiche giovanili, sport e tempo libero	Sport e tempo libero		
				4.06.01.06	Sportello unico per l'ottenimento di permessi e autorizzazioni per l'organizzazione di eventi e attività sportive	0106	Servizi istituzionali, generali e di gestione	Ufficio tecnico
				0502	Tutela e valorizzazione e dei beni e attività culturali	Attività culturali e interventi diversi nel settore culturale		
				4.06.01.07	Decentramento ai Municipi nei processi di integrazione dello sport con le politiche scolastiche, sociali, sanitarie	0106	Servizi istituzionali, generali e di gestione	Ufficio tecnico
				0601	Politiche giovanili, sport e tempo libero	Sport e tempo libero		
4.07	La città aperta: la città di tutte e di tutti	4.07.01	Facilitare l'integrazione dei concittadini di origine straniera, coltivando la diversità come ricchezza comune, sociale, culturale ed economica	4.07.01.01	Creazione in Campidoglio e nei Municipi di figure di coordinamento come riferimento per le associazioni, il volontariato e le comunità	1204	Diritti sociali, politiche sociali e famiglia	Interventi per soggetti a rischio di esclusione sociale
				4.07.01.02	Istituzione di Sportelli per la Cittadinanza che favoriscano l'intermediazione e l'integrazione tra diverse culture	1204	Diritti sociali, politiche sociali e famiglia	Interventi per soggetti a rischio di esclusione sociale
				4.07.01.04	Istituzione di un ufficio dedicato al contrasto alle discriminazioni e lancio di un «Piano interculturale» per combattere discriminazioni e razzismo e diffondere l'interculturalità della cittadinanza romana	1204	Diritti sociali, politiche sociali e famiglia	Interventi per soggetti a rischio di esclusione sociale
		4.07.02	Roma come città dell'uguaglianza, con una comunità inclusiva, accogliente e solidale, aperta a	4.07.02.02	Adesione proattiva alla Re.A.Dy. - la Rete nazionale delle Regioni e degli Enti Locali per prevenire e superare l'omotransfobia	1204	Diritti sociali, politiche sociali e famiglia	Interventi per soggetti a rischio di esclusione sociale

Codice Linea Programmatica	Descrizione Linea Programmatica	Codice Obiettivo Strategico	Descrizione Obiettivo Strategico	Codice Obiettivo Operativo	Descrizione Obiettivo Operativo	Codice Missione Programmatica	Descrizione Missione	Descrizione Programma
			tutte le istanze LGBTQ+	4.07.02.03	Promozione di servizi pubblici inclusivi, attenti alle necessità della comunità LGBTQ+ e Politiche di rigenerazione urbana attente alle sensibilità della comunità LGBTQ+ con la creazione di spazi dedicati anche nelle zone più lontane dal centro	1204	Diritti sociali, politiche sociali e famiglia	Interventi per soggetti a rischio di esclusione sociale
				4.07.02.05	Piani di formazione per il personale dipendente del Comune e dei Municipi per informare e sensibilizzare sulle tematiche LGBTQ+	1204	Diritti sociali, politiche sociali e famiglia	Interventi per soggetti a rischio di esclusione sociale
4.08	La città viva e protetta	4.08.01	Migliorare la sicurezza erogata e percepita dai cittadini romani	4.08.01.01	Attivazione di un Coordinamento per la Sicurezza Urbana e la Convivenza in ogni Municipio	0101	Servizi istituzionali, generali e di gestione	Organi istituzionali
				4.08.01.03	Creazione di Sportelli di Mediazione Sociale e gestione dei conflitti	1204	Diritti sociali, politiche sociali e famiglia	Interventi per soggetti a rischio di esclusione sociale
				4.08.01.05	Attivazione del Forum sui Beni Confiscati per trasformare questi beni in risorsa, reimpiegandoli nel più breve tempo possibile, ad uso sociale	0105	Servizi istituzionali, generali e di gestione	Gestione dei beni demaniali e patrimoniali

Tabella delle Risorse Umane

Dotazioni di Risorse Umane	Numero	NOTE
Dirigenti	2,00	
cat.D	92,00	
cat.C	618,00	
cat.B	28,00	
TOTALE	740,00	
di cui a tempo parziale	57	
di cui a tempo determinato	3	

Tabella delle Risorse Strumentali

Dotazioni strumentali	Numero	NOTE
Personal computer	337	
PC Portatili /Notebook	19	
stampanti	64	
Scanner	76	
Altre attrezzature informatiche di HW	0	
Numero autorizzazioni accessi Internet	775	
Telefoni	357	
Fax	0	
Fotocopiatrici	16	
condizionatori d'aria	0	
uffici (mq)	4654,72	
magazzini/archivi (mq)	490,02	
locali per il pubblico (mq)	556,2	
altri locali (mq) – sala consiglio	272,65	
Server	1	
Metal Detector	0	

TD Municipio IV (ex V)

Codice Linea Programmatica	Descrizione Linea Programmatica	Codice Obiettivo Strategico	Descrizione Obiettivo Strategico	Codice Obiettivo Operativo	Descrizione Obiettivo Operativo	Codice Missione Programmatica	Descrizione Missione	Descrizione Programma
1.02	La città per le donne	1.02.01	Pari opportunità nel mondo del Lavoro e nello Sport	1.02.01.02	Promozione della cultura d'impresa e supporto alla creazione di imprese femminili	1402	Sviluppo economico e competitività	Commercio - reti distributive - tutela dei consumatori
		1.02.02	Politiche di sostegno agli spazi dedicati alle donne e di contrasto alla violenza	1.02.02.03	Potenziamento della rete anti-violenza con la creazione di nuovi posti letto	1204	Diritti sociali, politiche sociali e famiglia	Interventi per soggetti a rischio di esclusione sociale
1.03	La città per i giovani	1.03.01	Riqualificazione urbana e incentivi all'imprenditorialità giovanile	1.03.01.01	Programma di riqualificazione urbana per aprire spazi pubblici per municipio gestiti da giovani	0105	Servizi istituzionali, generali e di gestione	Gestione dei beni demaniali e patrimoniali
				1.03.01.02	Riqualificazione di piccoli spazi urbani diffusi per creare luoghi dei giovani, gestiti dai giovani (co-working, centri culturali, etc.)	0105	Servizi istituzionali, generali e di gestione	Gestione dei beni demaniali e patrimoniali
				1.03.01.03	Condizioni agevolate per l'occupazione di suolo pubblico di manifestazioni culturali organizzate da giovani	0101	Servizi istituzionali, generali e di gestione	Organi istituzionali
1.05	La città oltre sé stessa: coltivare la vocazione nazionale e cosmopolita di Roma	1.05.01	Il Piano Nazionale di Ripresa e Resilienza come acceleratore dei grandi progetti della città	1.05.01.04	Attuazione dei progetti e degli interventi connessi alle grandi opere del PNRR, mediante rispetto delle milestone e target	0105	Servizi istituzionali, generali e di gestione	Gestione dei beni demaniali e patrimoniali
		1.05.02	Giubileo 2025: Obiettivo di riqualificazione ed efficientamento della Città	1.05.02.08	Attuazione dei progetti e degli interventi connessi alle grandi opere Giubileo, mediante rispetto delle milestone e target	0105	Servizi istituzionali, generali e di gestione	Gestione dei beni demaniali e patrimoniali
2.01	Una consiliatura costituente	2.01.01	Snellire la macchina burocratica del Campidoglio offrendo servizi efficaci efficienti e sicuri ai cittadini e alle imprese	2.01.01.02	Potenziare autonomia dei Municipi: legare autonomia e responsabilità assegnando ai Municipi la gestione dei servizi di prossimità: educativi, culturali, sociali, sportivi e ricreativi, la manutenzione del verde pubblico, la pulizia delle strade, gli sportelli per cittadini e commercianti	0102	Servizi istituzionali, generali e di gestione	Segreteria generale
				2.01.01.05	Miglioramento dei servizi attraverso la digitalizzazione, la semplificazione, la formazione e l'aggiornamento dei dipendenti	0102	Servizi istituzionali, generali e di gestione	Segreteria generale
						0104	Servizi istituzionali, generali e di gestione	Gestione delle entrate tributarie e servizi fiscali
0107	Servizi istituzionali, generali e di gestione	Elezioni e consultazioni popolari - Anagrafe e stato civile						

Codice Linea Programmatica	Descrizione Linea Programmatica	Codice Obiettivo Strategico	Descrizione Obiettivo Strategico	Codice Obiettivo Operativo	Descrizione Obiettivo Operativo	Codice Missione Programmata	Descrizione Missione	Descrizione Programma
				2.01.01.06	Interventi volti alla sicurezza, semplificazione dei processi/procedimenti, all'incremento delle misure di trasparenza e di prevenzione della corruzione nonché protezione dei dati	0102	Servizi istituzionali, generali e di gestione	Segreteria generale
2.04	Una città pulita	2.04.01	Rilancio di AMA S.p.A. per una gestione integrata dei rifiuti in ottica Circular Economy	2.04.01.03	Riorganizzazione del servizio di Igiene Urbana e Pulizia straordinaria di tutto il territorio per ripristinare il decoro urbano	0902	Sviluppo sostenibile e tutela del territorio e dell'ambiente	Tutela, valorizzazione e recupero ambientale
						0904	Sviluppo sostenibile e tutela del territorio e dell'ambiente	Servizio idrico integrato
				2.04.01.04	istituzione delle AMA di Municipio e coordinamento dei servizi territoriali attribuiti ai Municipi	0902	Sviluppo sostenibile e tutela del territorio e dell'ambiente	Tutela, valorizzazione e recupero ambientale
		2.04.01.05	Riorganizzazione del servizio di Raccolta in funzione delle specificità dei singoli Municipi	0902	Sviluppo sostenibile e tutela del territorio e dell'ambiente	Tutela, valorizzazione e recupero ambientale		
		2.04.02	Potenziamento della Raccolta Differenziata nel rispetto degli obiettivi Regionali	2.04.02.02	Aumentare i Centri di Raccolta all'interno della Città - Realizzando almeno 1 centro di raccolta ogni 100.000 abitanti	0105	Servizi istituzionali, generali e di gestione	Gestione dei beni demaniali e patrimoniali
2.05	Una città dove è facile muoversi	2.05.02	Nuovi investimenti in infrastrutture e Tecnologie	2.05.02.02	Migliorare l'accessibilità ai servizi pubblici e la sicurezza stradale	0801	Assetto del territorio ed edilizia abitativa	Urbanistica e assetto del territorio
						1005	Trasporti e diritto alla mobilità	Viabilità e infrastrutture stradali
2.06	La città unita, dalle periferie al centro	2.06.01	Roma in 15 minuti, Città Policentrica	2.06.01.05	Adozione di procedure urbanistiche e edilizie omogenee nei Municipi e, ove possibile, loro digitalizzazione	0106	Servizi istituzionali, generali e di gestione	Ufficio tecnico
				2.06.01.06	Sviluppo di spazi di incontro e socialità in ogni municipio per la cultura, l'economia, l'innovazione	0106	Servizi istituzionali, generali e di gestione	Ufficio tecnico
				2.06.01.07	Progettazione e Realizzazione di nuove aree verdi di prossimità in tutti i Municipi	0902	Sviluppo sostenibile e tutela del territorio e dell'ambiente	Tutela, valorizzazione e recupero ambientale
2.07	La città a basso consumo energetico	2.07.01	Target Emissioni 0	2.07.01.01	Riqualificazione ed efficientamento energetico degli edifici scolastici, palestre e laboratori anche attraverso forme di Partenariato Pubblico Privato	0401	Istruzione e diritto allo studio	Istruzione prescolastica
						0402	Istruzione e diritto allo studio	Altri ordini di istruzione non universitaria
						1201	Diritti sociali, politiche sociali e famiglia	Interventi per l'infanzia e i minori e per asili nido
2.09	La città del verde, del mare, dei fiumi	2.09.01	Riqualificazione e valorizzazione delle Ville Storiche, del verde e dei giardini di Roma	2.09.01.02	Decentramento Amministrativo della gestione delle aree verdi sotto i 20.000 mq compresi gli arredi e la manutenzione delle aree ludiche	0106	Servizi istituzionali, generali e di gestione	Ufficio tecnico
						0902	Sviluppo sostenibile e tutela del territorio e dell'ambiente	Tutela, valorizzazione e recupero ambientale

Codice Linea Programmatica	Descrizione Linea Programmatica	Codice Obiettivo Strategico	Descrizione Obiettivo Strategico	Codice Obiettivo Operativo	Descrizione Obiettivo Operativo	Codice Missione Programmatica	Descrizione Missione	Descrizione Programma
				2.09.01.06	Realizzazione, all'interno di aree ludiche, percorsi e aree per lo sport, servizi igienici e punti ristoro	0106	Servizi istituzionali, generali e di gestione	Ufficio tecnico
				2.09.01.07	Attuazione dell'art. 11 del Regolamento sul Verde e protagonismo dei cittadini attraverso i Patti di Collaborazione	0106	Servizi istituzionali, generali e di gestione	Ufficio tecnico
2.10	Una comunità educante	2.10.01	Buon funzionamento e cura degli edifici scolastici	2.10.01.01	Aumento dei posti a disposizione e dell'accesso alla scuola da 0 a 6 anni	0401	Istruzione e diritto allo studio	Istruzione prescolastica
						1201	Diritti sociali, politiche sociali e famiglia	Interventi per l'infanzia e i minori e per asili nido
				2.10.01.02	Garantire una maggiore offerta di posti negli asili nei Municipi con più carenza rispetto alla domanda	0401	Istruzione e diritto allo studio	Istruzione prescolastica
						1201	Diritti sociali, politiche sociali e famiglia	Interventi per l'infanzia e i minori e per asili nido
				2.10.01.04	Intervenire per aumentare la dotazione di palestre nei plessi scolastici	0401	Istruzione e diritto allo studio	Istruzione prescolastica
						0402	Istruzione e diritto allo studio	Altri ordini di istruzione non universitaria
						1201	Diritti sociali, politiche sociali e famiglia	Interventi per l'infanzia e i minori e per asili nido
		2.10.02	Diffondere e implementare i servizi educativi e di istruzione per l'infanzia per innescare un circolo virtuoso a favore delle famiglie, dell'emancipazione e economica delle donne	2.10.02.02	Monitoraggio della qualità dell'offerta e della verifica dei requisiti attraverso i Coordinamenti Pedagogici Territoriali	0401	Istruzione e diritto allo studio	Istruzione prescolastica
						1201	Diritti sociali, politiche sociali e famiglia	Interventi per l'infanzia e i minori e per asili nido
				2.10.02.03	Garantire formazione e condizioni lavorative di qualità al personale educativo attraverso l'istituzione di un Ufficio dedicato ai coordinatori pedagogici	0401	Istruzione e diritto allo studio	Istruzione prescolastica
						1201	Diritti sociali, politiche sociali e famiglia	Interventi per l'infanzia e i minori e per asili nido
				2.10.02.04	Servizio mensa che garantisca la qualità del cibo – cibo a km 0 dalla filiera dell'Agro romano – e del servizio con il ripristino della "Commissioni Mensa"	0406	Istruzione e diritto allo studio	Servizi ausiliari all'istruzione
						1201	Diritti sociali, politiche sociali e famiglia	Interventi per l'infanzia e i minori e per asili nido
				2.10.02.05	Tenere aperte un maggior numero di scuole fuori dall'orario scolastico	0406	Istruzione e diritto allo studio	Servizi ausiliari all'istruzione
1201	Diritti sociali, politiche sociali e famiglia	Interventi per l'infanzia e i minori e per asili nido						
3.02	La città delle arti, della scienza, della creatività e del talento	3.02.01	Cultura il volano di uno sviluppo sostenibile, intelligente e inclusivo.	3.02.01.10	Creazione di centri culturali sui territori nel quadro degli interventi di rigenerazione urbana	0502	Tutela e valorizzazione dei beni e attività culturali	Attività culturali e interventi diversi nel settore culturale
				3.02.01.15	Valorizzazione dell'Estato Romana in tutti i quartieri	0105	Servizi istituzionali, generali e di gestione	Gestione dei beni demaniali e patrimoniali



Codice Linea Programmatica	Descrizione Linea Programmatica	Codice Obiettivo Strategico	Descrizione Obiettivo Strategico	Codice Obiettivo Operativo	Descrizione Obiettivo Operativo	Codice Missione Programmatica	Descrizione Missione	Descrizione Programma
3.03	La città dell'università, della ricerca, dell'innovazione, dell'impresa	3.03.02	Nascita, concentrazione e rafforzamento di ecosistemi dell'innovazione: non solo smart city, ma anche knowledge city	3.03.02.04	Creazione di una rete di spazi di co-working diffusi	0105	Servizi istituzionali, generali e di gestione	Gestione dei beni demaniali e patrimoniali
3.06	la città delle piccole imprese	3.06.01	Aumentare le sinergie le reti del sistema garantendo un equilibrio tra grande distribuzione e negozi di vicinato valorizzando l'economia «di prossimità»	3.06.01.06	Modifica convenzione con i mercati rionali e definizione del Piano «Mercati di Roma» per investimenti e rigenerazione delle strutture	1402	Sviluppo economico e competitività	Commercio - reti distributive - tutela dei consumatori
				3.06.01.08	Adozione di un Piano Regolatore del Commercio su Aree Pubbliche	1402	Sviluppo economico e competitività	Commercio - reti distributive - tutela dei consumatori
3.08	La città capitale dell'agroalimentare	3.08.01	Roma capitale mondiale dell'agroalimentare	3.08.01.05	Creazione nuovi farmers' market in aree comunali	1402	Sviluppo economico e competitività	Commercio - reti distributive - tutela dei consumatori
4.01	Il riequilibrio dell'offerta dei servizi sociali in città	4.01.01	Welfare per lo sviluppo di una strategia di miglioramento in una logica sistemica	4.01.01.01	Potenziamento degli interventi per i soggetti a rischio di esclusione sociale	1204	Diritti sociali, politiche sociali e famiglia	Interventi per soggetti a rischio di esclusione sociale
4.02	Gli strumenti di welfare	4.02.01	Il welfare deve diventare prioritario nell'agenda politica e parte integrante di una vera e propria strategia di sviluppo in una logica sistemica con le altre politiche: gli strumenti	4.02.01.05	Potenziamento della capacità di spesa sociale dei Municipi, superando il criterio della spesa storica, recependo i LEPS nazionali. Decentramento di funzioni ai Municipi, attraverso l'utilizzo di più massicci investimenti. Rafforzamento degli organici del servizio sociale dipartimentale e territoriale.	1204	Diritti sociali, politiche sociali e famiglia	Interventi per soggetti a rischio di esclusione sociale
				4.02.01.06	Promozione e valorizzazione degli interventi connessi all'invecchiamento attivo della popolazione anziana con rafforzamento dei servizi municipali di assistenza domiciliare e sviluppo progetti di co-housing con l'utilizzo di immobili del patrimonio comunale e beni sottratti alla criminalità.	1203	Diritti sociali, politiche sociali e famiglia	Interventi per gli anziani
				4.02.01.07	Prevenzione dell'isolamento degli anziani attraverso forme di aggregazione sociale e attività culturali e ricreative con il coinvolgimento di associazioni di volontariato ed Enti del Terzo Settore, tramite risorse economiche ai Municipi.	1203	Diritti sociali, politiche sociali e famiglia	Interventi per gli anziani

Codice Linea Programmatica	Descrizione Linea Programmatica	Codice Obiettivo Strategico	Descrizione Obiettivo Strategico	Codice Obiettivo Operativo	Descrizione Obiettivo Operativo	Codice Missione Programmatica	Descrizione Missione	Descrizione Programma
		4.02.02	Valorizzare la co-programmazione e la co-progettazione con un contributo attivo della Società Civile e Terzo Settore	4.02.02.01	Lancio progetti di vita indipendente per persone con disabilità, come le misure per l'inserimento lavorativo delle persone con disabilità e di sostegno ai caregiver familiari	1202	Diritti sociali, politiche sociali e famiglia	Interventi per la disabilità
		4.02.02	Valorizzare la co-programmazione e la co-progettazione con un contributo attivo della Società Civile e Terzo Settore	4.02.02.03	Lancio progetti di vita indipendente, Dopo di Noi, per persone con disabilità. Inclusione sociale e lavorativa per le persone svantaggiate tramite il rafforzamento delle collaborazioni con le cooperative di tipo B. Revisione delle linee guida sulla disabilità gravissima	1202	Diritti sociali, politiche sociali e famiglia	Interventi per la disabilità
4.03	Politiche dell'accoglienza	4.03.01	Costruzione di un sistema di accoglienza diffusa a livelli, a cui accedere per step, uscendo da logiche emergenziali, potenziando l'integrazione col volontariato	4.03.01.02	Programmazione di un modello stabile, modulare e flessibile di accoglienza per i senza dimora, con potenziamento dei servizi in essere. Attivazione di servizi di accoglienza diffusa nei Municipi. Revisione della normativa interna in materia di residenze virtuali.	1204	Diritti sociali, politiche sociali e famiglia	Interventi per soggetti a rischio di esclusione sociale
4.06	La città dello sport e degli impianti diffusi	4.06.01	Si vuole garantire il diritto allo sport per tutte le persone senza differenza di età, di condizione fisica, di genere, di condizione economica	4.06.01.03	Creazione in tutta la città di aree per l'Atletica e lo sport di base e dotazione di un impianto sportivo al chiuso per il Basket e il Volley di alto livello	0106	Servizi istituzionali, generali e di gestione	Ufficio tecnico
						0601	Politiche giovanili, sport e tempo libero	Sport e tempo libero
				4.06.01.04	Valorizzare in chiave sportiva i luoghi all'aperto	0106	Servizi istituzionali, generali e di gestione	Ufficio tecnico
						0601	Politiche giovanili, sport e tempo libero	Sport e tempo libero
				4.06.01.06	Sportello unico per l'ottenimento di permessi e autorizzazioni per l'organizzazione di eventi e attività sportive	0106	Servizi istituzionali, generali e di gestione	Ufficio tecnico
						0601	Politiche giovanili, sport e tempo libero	Sport e tempo libero
				4.06.01.07	Decentramento ai Municipi nei processi di integrazione dello sport con le politiche scolastiche, sociali, sanitarie	0106	Servizi istituzionali, generali e di gestione	Ufficio tecnico
						0601	Politiche giovanili, sport e tempo libero	Sport e tempo libero
4.07	La città aperta: la città di tutte e di tutti	4.07.01	Facilitare l'integrazione dei concittadini di origine straniera, coltivando la diversità come ricchezza comune, sociale,	4.07.01.01	Creazione in Campidoglio e nei Municipi di figure di coordinamento come riferimento per le associazioni, il volontariato e le comunità	0101	Servizi istituzionali, generali e di gestione	Organi istituzionali

Codice Linea Programmatica	Descrizione Linea Programmatica	Codice Obiettivo Strategico	Descrizione Obiettivo Strategico	Codice Obiettivo Operativo	Descrizione Obiettivo Operativo	Codice Missione Programmatica	Descrizione Missione	Descrizione Programma
			culturale ed economica	4.07.01.02	Istituzione di Sportelli per la Cittadinanza che favoriscano l'intermediazione e l'integrazione tra diverse culture	1204	Diritti sociali, politiche sociali e famiglia	Interventi per soggetti a rischio di esclusione sociale
				4.07.01.04	Istituzione di un ufficio dedicato al contrasto alle discriminazioni e lancio di un «Piano interculturale» per combattere discriminazioni e razzismo e diffondere l'interculturalità della cittadinanza romana	1204	Diritti sociali, politiche sociali e famiglia	Interventi per soggetti a rischio di esclusione sociale
		4.07.02	Roma come città dell'uguaglianza, con una comunità inclusiva, accogliente e solidale, aperta a tutte le istanze LGBTQ+	4.07.02.02	Adesione proattiva alla Re.A.Dy. - la Rete nazionale delle Regioni e degli Enti Locali per prevenire e superare l'omotransfobia	1204	Diritti sociali, politiche sociali e famiglia	Interventi per soggetti a rischio di esclusione sociale
				4.07.02.03	Promozione di servizi pubblici inclusivi, attenti alle necessità della comunità LGBTQ+ e Politiche di rigenerazione urbana attente alle sensibilità della comunità LGBTQ+ con la creazione di spazi dedicati anche nelle zone più lontane dal centro	1204	Diritti sociali, politiche sociali e famiglia	Interventi per soggetti a rischio di esclusione sociale
				4.07.02.05	Piani di formazione per il personale dipendente del Comune e dei Municipi per informare e sensibilizzare sulle tematiche LGBTQ+	1204	Diritti sociali, politiche sociali e famiglia	Interventi per soggetti a rischio di esclusione sociale
4.08	La città viva e protetta	4.08.01	Migliorare la sicurezza erogata e percepita dai cittadini romani	4.08.01.01	Attivazione di un Coordinamento per la Sicurezza Urbana e la Convivenza in ogni Municipio	0101	Servizi istituzionali, generali e di gestione	Organi istituzionali
				4.08.01.03	Creazione di Sportelli di Mediazione Sociale e gestione dei conflitti	1204	Diritti sociali, politiche sociali e famiglia	Interventi per soggetti a rischio di esclusione sociale
				4.08.01.05	Attivazione del Forum sui Beni Confiscati per trasformare questi beni in risorsa, reimpiegandoli nel più breve tempo possibile, ad uso sociale	0105	Servizi istituzionali, generali e di gestione	Gestione dei beni demaniali e patrimoniali
				4.08.01.06	Misure per il reinserimento dei condannati attraverso l'istituzione dei "P.u.a." (Punti unici di assistenza) all'interno delle carceri	1204	Diritti sociali, politiche sociali e famiglia	Interventi per soggetti a rischio di esclusione sociale

Tabella delle Risorse Umane

Dotazioni di Risorse Umane	Numero	NOTE
Dirigenti	2,50	
cat.D	75,00	
cat.C	632,00	
cat.B	49,00	

TOTALE	758,50	
di cui a tempo parziale	36	
di cui a tempo determinato	5	

Tabella delle Risorse Strumentali

Dotazioni strumentali	Numero	NOTE
Personal computer	267	
PC Portatili /Notebook	70	
stampanti	80	
Scanner	37	
Altre attrezzature informatiche di HW	50	Multifunzioni: verificare con economato
Numero autorizzazioni accessi Internet	tanti quanti i dipendenti in servizio	
Telefoni	300 telefoni voip	
Fax	1	
Fotocopiatrici	12	8 Via Tiburtina, 2 Via Scorticabove, 2 Via Rivisondoli
condizionatori d'aria	1 + 1 + 6 + 27 + 3 + 1 impianto di aerazione	1 impianto centralizzato presso la sede di Via Tiburtina 1163, 1 condizionatore d'aria presso il Punto Roma Facile al piano terra di Via Tiburtina 1163, , 6 condizionatori d'aria presso il primo piano di Via Scorticabove 77, 27 condizionatori d'aria presso il piano terra di Via Scorticabove 77, 3 condizionatori d'aria presso sede di Via San Romano, 1 impianto di aerazione presso Via Rivisondoli
uffici (mq)	4047	
magazzini/archivi (mq)	300	
locali per il pubblico (mq)	850	
altri locali (mq) – sala consiglio	131	
Server	0	
Metal Detector	0	

TE Municipio V (ex VI e VII)

Codice Linea Programmatica	Descrizione Linea Programmatica	Codice Obiettivo Strategico	Descrizione Obiettivo Strategico	Codice Obiettivo Operativo	Descrizione Obiettivo Operativo	Codice Missione Programmata	Descrizione Missione	Descrizione Programma
1.02	La città per le donne	1.02.01	Pari opportunità nel mondo del Lavoro e nello Sport	1.02.01.02	Promozione della cultura d'impresa e supporto alla creazione di imprese femminili	1204	Diritti sociali, politiche sociali e famiglia	Interventi per soggetti a rischio di esclusione sociale
		1.02.02	Politiche di sostegno agli spazi dedicati alle donne e di contrasto alla violenza	1.02.02.03	Potenziamento della rete anti violenza con la creazione di nuovi posti letto	1204	Diritti sociali, politiche sociali e famiglia	Interventi per soggetti a rischio di esclusione sociale
1.03	La città per i giovani	1.03.01	Riqualificazione urbana e incentivi all'imprenditorialità giovanile	1.03.01.01	Programma di riqualificazione urbana per aprire spazi pubblici per municipio gestiti da giovani	0105	Servizi istituzionali, generali e di gestione	Gestione dei beni demaniali e patrimoniali
				1.03.01.02	Riqualificazione di piccoli spazi urbani diffusi per creare luoghi dei giovani, gestiti dai giovani (co-working, centri culturali, etc.)	0105	Servizi istituzionali, generali e di gestione	Gestione dei beni demaniali e patrimoniali
				1.03.01.03	Condizioni agevolate per l'occupazione di suolo pubblico di manifestazioni culturali organizzate da giovani	0101	Servizi istituzionali, generali e di gestione	Organi istituzionali

Codice Linea Programmatica	Descrizione Linea Programmatica	Codice Obiettivo Strategico	Descrizione Obiettivo Strategico	Codice Obiettivo Operativo	Descrizione Obiettivo Operativo	Codice Missione Programmatica	Descrizione Missione	Descrizione Programma
1.05	La città oltre sé stessa: coltivare la vocazione nazionale e cosmopolita di Roma	1.05.01	Il Piano Nazionale di Ripresa e Resilienza come acceleratore dei grandi progetti della città	1.05.01.04	Attuazione dei progetti e degli interventi connessi alle grandi opere del PNRR, mediante rispetto delle milestone e target	0106	Servizi istituzionali, generali e di gestione	Ufficio tecnico
		1.05.02	Giubileo 2025: Obiettivo di riqualificazione ed efficientamento della Città	1.05.02.08	Attuazione dei progetti e degli interventi connessi alle grandi opere Giubileo, mediante rispetto delle milestone e target	0106	Servizi istituzionali, generali e di gestione	Ufficio tecnico
2.01	Una consiliatura costituente	2.01.01	Snellire la macchina burocratica del Campidoglio offrendo servizi efficaci efficienti e sicuri ai cittadini e alle imprese	2.01.01.02	Potenziare autonomia dei Municipi: legare autonomia e responsabilità assegnando ai Municipi la gestione dei servizi di prossimità: educativi, culturali, sociali, sportivi e ricreativi, la manutenzione del verde pubblico, la pulizia delle strade, gli sportelli per cittadini e commercianti	0102	Servizi istituzionali, generali e di gestione	Segreteria generale
				2.01.01.05	Miglioramento dei servizi attraverso la digitalizzazione, la semplificazione, la formazione e l'aggiornamento dei dipendenti	0104	Servizi istituzionali, generali e di gestione	Gestione delle entrate tributarie e servizi fiscali
						0107	Servizi istituzionali, generali e di gestione	Elezioni e consultazioni popolari - Anagrafe e stato civile
				2.01.01.06	Interventi volti alla sicurezza, semplificazione dei processi/procedimenti, all'incremento delle misure di trasparenza e di prevenzione della corruzione nonché protezione dei dati	0102	Servizi istituzionali, generali e di gestione	Segreteria generale
2.04	Una città pulita	2.04.01	Rilancio di AMA S.p.A. per una gestione integrata dei rifiuti in ottica Circular Economy	2.04.01.03	Riorganizzazione del servizio di Igiene Urbana e Pulizia straordinaria di tutto il territorio per ripristinare il decoro urbano	0902	Sviluppo sostenibile e tutela del territorio e dell'ambiente	Tutela, valorizzazione e recupero ambientale
				2.04.01.04	istituzione delle AMA di Municipio e coordinamento dei servizi territoriali attribuiti ai Municipi	0902	Sviluppo sostenibile e tutela del territorio e dell'ambiente	Tutela, valorizzazione e recupero ambientale
				2.04.01.05	Riorganizzazione del servizio di Raccolta in funzione delle specificità dei singoli Municipi	0902	Sviluppo sostenibile e tutela del territorio e dell'ambiente	Tutela, valorizzazione e recupero ambientale
		2.04.02	Potenziamento della Raccolta Differenziata nel rispetto degli obiettivi Regionali	2.04.02.02	Aumentare i Centri di Raccolta all'interno della Città - Realizzando almeno 1 centro di raccolta ogni 100.000 abitanti	0105	Servizi istituzionali, generali e di gestione	Gestione dei beni demaniali e patrimoniali
2.05	Una città dove è facile muoversi	2.05.02	Nuovi investimenti in infrastrutture e Tecnologie	2.05.02.02	Migliorare l'accessibilità ai servizi pubblici e la sicurezza stradale	0801	Assetto del territorio ed edilizia abitativa	Urbanistica e assetto del territorio
						0904	Sviluppo sostenibile e tutela del territorio e dell'ambiente	Servizio idrico integrato

Codice Linea Programmatica	Descrizione Linea Programmatica	Codice Obiettivo Strategico	Descrizione Obiettivo Strategico	Codice Obiettivo Operativo	Descrizione Obiettivo Operativo	Codice Missione Programmata	Descrizione Missione	Descrizione Programma
						1005	Trasporti e diritto alla mobilità	Viabilità e infrastrutture stradali
2.06	La città unita, dalle periferie al centro	2.06.01	Roma in 15 minuti, Città Policentrica	2.06.01.05	Adozione di procedure urbanistiche e edilizie omogenee nei Municipi e, ove possibile, loro digitalizzazione	0106	Servizi istituzionali, generali e di gestione	Ufficio tecnico
				2.06.01.06	Sviluppo di spazi di incontro e socialità in ogni municipio per la cultura, l'economia, l'innovazione	0601	Politiche giovanili, sport e tempo libero	Sport e tempo libero
				2.06.01.07	Progettazione e Realizzazione di nuove aree verdi di prossimità in tutti i Municipi	0902	Sviluppo sostenibile e tutela del territorio e dell'ambiente	Tutela, valorizzazione e recupero ambientale
2.07	La città a basso consumo energetico	2.07.01	Target Emissioni 0	2.07.01.01	Riqualificazione ed efficientamento energetico degli edifici scolastici, palestre e laboratori anche attraverso forme di Partenariato Pubblico Privato	0401	Istruzione e diritto allo studio	Istruzione prescolastica
						1201	Diritti sociali, politiche sociali e famiglia	Interventi per l'infanzia e i minori e per asili nido
2.09	La città del verde, del mare, dei fiumi	2.09.01	Riqualificazione e valorizzazione delle Ville Storiche, del verde e dei giardini di Roma	2.09.01.02	Decentramento Amministrativo della gestione delle aree verdi sotto i 20.000 mq compresi gli arredi e la manutenzione delle aree ludiche	0106	Servizi istituzionali, generali e di gestione	Ufficio tecnico
						0902	Sviluppo sostenibile e tutela del territorio e dell'ambiente	Tutela, valorizzazione e recupero ambientale
				2.09.01.06	Realizzazione, all'interno di aree ludiche, percorsi e aree per lo sport, servizi igienici e punti ristoro	0106	Servizi istituzionali, generali e di gestione	Ufficio tecnico
				2.09.01.07	Attuazione dell'art. 11 del Regolamento sul Verde e protagonismo dei cittadini attraverso i Patti di Collaborazione	0106	Servizi istituzionali, generali e di gestione	Ufficio tecnico
2.10	Una comunità educante	2.10.01	Buon funzionamento e cura degli edifici scolastici	2.10.01.01	Aumento dei posti a disposizione e dell'accesso alla scuola da 0 a 6 anni	0401	Istruzione e diritto allo studio	Istruzione prescolastica
						1201	Diritti sociali, politiche sociali e famiglia	Interventi per l'infanzia e i minori e per asili nido
				2.10.01.02	Garantire una maggiore offerta di posti negli asili nei Municipi con più carenza rispetto alla domanda	0401	Istruzione e diritto allo studio	Istruzione prescolastica
						1201	Diritti sociali, politiche sociali e famiglia	Interventi per l'infanzia e i minori e per asili nido
		2.10.01.04	Intervenire per aumentare la dotazione di palestre nei plessi scolastici	0401	Istruzione e diritto allo studio	Istruzione prescolastica		
				0402	Istruzione e diritto allo studio	Altri ordini di istruzione non universitaria		
		2.10.02.02	Monitoraggio della qualità dell'offerta e della verifica dei requisiti attraverso i Coordinamenti Pedagogici Territoriali	0401	Istruzione e diritto allo studio	Istruzione prescolastica		
				1201	Diritti sociali, politiche sociali e famiglia	Interventi per l'infanzia e i minori e per asili nido		
2.10.02.03	Garantire formazione e condizioni lavorative di qualità al	0401	Istruzione e diritto allo studio	Istruzione prescolastica				

Codice Linea Programmatica	Descrizione Linea Programmatica	Codice Obiettivo Strategico	Descrizione Obiettivo Strategico	Codice Obiettivo Operativo	Descrizione Obiettivo Operativo	Codice Missione Programmatica	Descrizione Missione	Descrizione Programma
			e economica delle donne		personale educativo attraverso l'istituzione di un Ufficio dedicato ai coordinatori pedagogici	1201	Diritti sociali, politiche sociali e famiglia	Interventi per l'infanzia e i minori e per asili nido
				2.10.02.04	Servizio mensa che garantisca la qualità del cibo – cibo a km 0 dalla filiera dell'Agro romano – e del servizio con il ripristino della "Commissioni Mensa"	0406	Istruzione e diritto allo studio	Servizi ausiliari all'istruzione
				2.10.02.05	Tenere aperte un maggior numero di scuole fuori dall'orario scolastico	0406	Istruzione e diritto allo studio	Servizi ausiliari all'istruzione
						1201	Diritti sociali, politiche sociali e famiglia	Interventi per l'infanzia e i minori e per asili nido
						1201	Diritti sociali, politiche sociali e famiglia	Interventi per l'infanzia e i minori e per asili nido
3.02	La città delle arti, della scienza, della creatività e del talento	3.02.01	Cultura il volano di uno sviluppo sostenibile, intelligente e inclusivo.	3.02.01.10	Creazione di centri culturali sui territori nel quadro degli interventi di rigenerazione urbana	0502	Tutela e valorizzazione e dei beni e attività culturali	Attività culturali e interventi diversi nel settore culturale
				3.02.01.15	Valorizzazione dell'Estate Romana in tutti i quartieri	1402	Sviluppo economico e competitività	Commercio - reti distributive - tutela dei consumatori
3.03	La città dell'università, della ricerca, dell'innovazione, dell'impresa	3.03.02	Nascita, concentrazione e rafforzamento di ecosistemi dell'innovazione: non solo smart city, ma anche knowledge city	3.03.02.04	Creazione di una rete di spazi di co-working diffusi	0105	Servizi istituzionali, generali e di gestione	Gestione dei beni demaniali e patrimoniali
3.06	la città delle piccole imprese	3.06.01	Aumentare le sinergie le reti del sistema garantendo un equilibrio tra grande distribuzione e negozi di vicinato valorizzando l'economia «di prossimità»	3.06.01.06	Modifica convenzione con i mercati rionali e definizione del Piano «Mercati di Roma» per investimenti e rigenerazione delle strutture	1402	Sviluppo economico e competitività	Commercio - reti distributive - tutela dei consumatori
				3.06.01.08	Adozione di un Piano Regolatore del Commercio su Aree Pubbliche	1402	Sviluppo economico e competitività	Commercio - reti distributive - tutela dei consumatori
3.08	La città capitale dell'agroalimentare	3.08.01	Roma capitale mondiale dell'agroalimentare	3.08.01.05	Creazione nuovi farmers' market in aree comunali	1402	Sviluppo economico e competitività	Commercio - reti distributive - tutela dei consumatori
4.01	Il riequilibrio dell'offerta dei servizi sociali in città	4.01.01	Welfare per lo sviluppo di una strategia di miglioramento in una logica sistemica	4.01.01.01	Potenziamento degli interventi per i soggetti a rischio di esclusione sociale	1204	Diritti sociali, politiche sociali e famiglia	Interventi per soggetti a rischio di esclusione sociale
4.02	Gli strumenti di welfare	4.02.01	Il welfare deve diventare prioritario nell'agenda politica e parte integrante di una vera e propria strategia di sviluppo in una logica sistemica con le altre politiche: gli strumenti	4.02.01.05	Potenziamento della capacità di spesa sociale dei Municipi, superando il criterio della spesa storica, recependo i LEPS nazionali. Decentramento di funzioni ai Municipi, attraverso l'utilizzo di più massicci investimenti. Rafforzamento degli organici del servizio sociale dipartimentale e territoriale.	0101	Servizi istituzionali, generali e di gestione	Organi istituzionali

Codice Linea Programmatica	Descrizione Linea Programmatica	Codice Obiettivo Strategico	Descrizione Obiettivo Strategico	Codice Obiettivo Operativo	Descrizione Obiettivo Operativo	Codice Missione Programmata	Descrizione Missione	Descrizione Programma
				4.02.01.06	Promozione e valorizzazione degli interventi connessi all'invecchiamento attivo della popolazione anziana con rafforzamento dei servizi municipali di assistenza domiciliare e sviluppo progetti di co-housing con l'utilizzo di immobili del patrimonio comunale e beni sottratti alla criminalità.	1203	Diritti sociali, politiche sociali e famiglia	Interventi per gli anziani
				4.02.01.07	Prevenzione dell'isolamento degli anziani attraverso forme di aggregazione sociale e attività culturali e ricreative con il coinvolgimento di associazioni di volontariato ed Enti del Terzo Settore, tramite risorse economiche ai Municipi.	1203	Diritti sociali, politiche sociali e famiglia	Interventi per gli anziani
		4.02.02		4.02.02.01	Lancio progetti di vita indipendente per persone con disabilità, come le misure per l'inserimento lavorativo delle persone con disabilità e di sostegno ai caregiver familiari	1202	Diritti sociali, politiche sociali e famiglia	Interventi per la disabilità
				4.02.02.03	Lancio progetti di vita indipendente, Dopo di Noi, per persone con disabilità. Inclusione sociale e lavorativa per le persone svantaggiate tramite il rafforzamento delle collaborazioni con le cooperative di tipo B. Revisione delle linee guida sulla disabilità gravissima	1202	Diritti sociali, politiche sociali e famiglia	Interventi per la disabilità
4.03	Politiche dell'accoglienza	4.03.01	Costruzione di un sistema di accoglienza diffusa a livelli, a cui accedere per step, uscendo da logiche emergenziali, potenziando l'integrazione col volontariato	4.03.01.02	Programmazione di un modello stabile, modulare e flessibile di accoglienza per i senza dimora, con potenziamento dei servizi in essere. Attivazione di servizi di accoglienza diffusa nei Municipi. Revisione della normativa interna in materia di residenze virtuali.	1204	Diritti sociali, politiche sociali e famiglia	Interventi per soggetti a rischio di esclusione sociale
4.06	La città dello sport e degli impianti diffusi	4.06.01	Si vuole garantire il diritto allo sport per tutte le persone senza differenza di età, di condizione fisica, di genere, di condizione economica	4.06.01.03	Creazione in tutta la città di aree per l'Atletica e lo sport di base e dotazione di un impianto sportivo al chiuso per il Basket e il Volley di alto livello	0106	Servizi istituzionali, generali e di gestione	Ufficio tecnico
						0601	Politiche giovanili, sport e tempo libero	Sport e tempo libero
				4.06.01.04	Valorizzare in chiave sportiva i luoghi all'aperto	0502	Tutela e valorizzazione e dei beni e attività culturali	Attività culturali e interventi diversi nel settore culturale

Codice Linea Programmatica	Descrizione Linea Programmatica	Codice Obiettivo Strategico	Descrizione Obiettivo Strategico	Codice Obiettivo Operativo	Descrizione Obiettivo Operativo	Codice Missione Programmatica	Descrizione Missione	Descrizione Programma
						0601	Politiche giovanili, sport e tempo libero	Sport e tempo libero
				4.06.01.06	Sportello unico per l'ottenimento di permessi e autorizzazioni per l'organizzazione di eventi e attività sportive	0502	Tutela e valorizzazione e dei beni e attività culturali	Attività culturali e interventi diversi nel settore culturale
						0601	Politiche giovanili, sport e tempo libero	Sport e tempo libero
				4.06.01.07	Decentramento ai Municipi nei processi di integrazione dello sport con le politiche scolastiche, sociali, sanitarie	0502	Tutela e valorizzazione e dei beni e attività culturali	Attività culturali e interventi diversi nel settore culturale
						0601	Politiche giovanili, sport e tempo libero	Sport e tempo libero
4.07	La città aperta: la città di tutte e di tutti	4.07.01	Facilitare l'integrazione dei concittadini di origine straniera, coltivando la diversità come ricchezza comune, sociale, culturale ed economica	4.07.01.01	Creazione in Campidoglio e nei Municipi di figure di coordinamento come riferimento per le associazioni, il volontariato e le comunità	1204	Diritti sociali, politiche sociali e famiglia	Interventi per soggetti a rischio di esclusione sociale
				4.07.01.02	Istituzione di Sportelli per la Cittadinanza che favoriscano l'intermediazione e l'integrazione tra diverse culture	1204	Diritti sociali, politiche sociali e famiglia	Interventi per soggetti a rischio di esclusione sociale
				4.07.01.04	Istituzione di un ufficio dedicato al contrasto alle discriminazioni e lancio di un «Piano interculturale» per combattere discriminazioni e razzismo e diffondere l'interculturalità della cittadinanza romana	1204	Diritti sociali, politiche sociali e famiglia	Interventi per soggetti a rischio di esclusione sociale
		4.07.02	Roma come città dell'uguaglianza, con una comunità inclusiva, accogliente e solidale, aperta a tutte le istanze LGBTQ+	4.07.02.02	Adesione proattiva alla Re.A.Dy. - la Rete nazionale delle Regioni e degli Enti Locali per prevenire e superare l'omotransfobia	1204	Diritti sociali, politiche sociali e famiglia	Interventi per soggetti a rischio di esclusione sociale
				4.07.02.03	Promozione di servizi pubblici inclusivi, attenti alle necessità della comunità LGBTQ+ e Politiche di rigenerazione urbana attente alle sensibilità della comunità LGBTQ+ con la creazione di spazi dedicati anche nelle zone più lontane dal centro	1204	Diritti sociali, politiche sociali e famiglia	Interventi per soggetti a rischio di esclusione sociale
				4.07.02.05	Piani di formazione per il personale dipendente del Comune e dei Municipi per informare e sensibilizzare sulle tematiche LGBTQ+	1204	Diritti sociali, politiche sociali e famiglia	Interventi per soggetti a rischio di esclusione sociale
4.08	La città viva e protetta	4.08.01	Migliorare la sicurezza erogata e percepita dai cittadini romani	4.08.01.01	Attivazione di un Coordinamento per la Sicurezza Urbana e la Convivenza in ogni Municipio	0101	Servizi istituzionali, generali e di gestione	Organi istituzionali

Codice Linea Programmatica	Descrizione Linea Programmatica	Codice Obiettivo Strategico	Descrizione Obiettivo Strategico	Codice Obiettivo Operativo	Descrizione Obiettivo Operativo	Codice Missione Programmatica	Descrizione Missione	Descrizione Programma
				4.08.01.03	Creazione di Sportelli di Mediazione Sociale e gestione dei conflitti	1204	Diritti sociali, politiche sociali e famiglia	Interventi per soggetti a rischio di esclusione sociale
				4.08.01.05	Attivazione del Forum sui Beni Confiscati per trasformare questi beni in risorsa, reimpiegandoli nel più breve tempo possibile, ad uso sociale	0105	Servizi istituzionali, generali e di gestione	Gestione dei beni demaniali e patrimoniali

Tabella delle Risorse Umane

Dotazioni di Risorse Umane	Numero	NOTE
Dirigenti	3,00	di cui n. 1 in comando proveniente dalla Regione Lazio
cat.D	95,00	di cui n. 4 in distacco c/o gli Uffici del Presidente; 11 POSES e 4 funzionari educativi
cat.C	902,00	di cui n. 7 in distacco c/o Ufficio del Presidente; 592 insegnanti di ruolo (336 ISI di ruolo e 256 EAN di ruolo)
cat.B	52,00	
TOTALE	1.052,00	
di cui a tempo parziale	41	Di cui 2 in distacco c/o l'Ufficio del Presidente, 3 ISI di ruolo +1 EAN di ruolo
di cui a tempo determinato		

Tabella delle Risorse Strumentali

Dotazioni strumentali	Numero	NOTE
Personal computer	393	
PC Portatili /Notebook	3	
stampanti	119	
Scanner	43	
Altre attrezzature informatiche di HW	2	Plotter
Numero autorizzazioni accessi Internet	1052	
Telefoni	514	
Fax		Dotazioni strumentali in dismissione (art. 14 L. 98/2013 di conversione D.L. 6972/13 secondo il quale " le comunicazioni tra PP.AA. dovranno avvenire esclusivamente per via telematica"
Fotocopiatrici	22	
condizionatori d'aria	81	
uffici (mq)	7354	
magazzini/archivi (mq)	2303	
locali per il pubblico (mq)	2677	
altri locali (mq) – sala consiglio	2586	
Server	4	
Metal Detector		

TF Municipio VI (ex VIII)

Codice Linea Programmatica	Descrizione Linea Programmatica	Codice Obiettivo Strategico	Descrizione Obiettivo Strategico	Codice Obiettivo Operativo	Descrizione Obiettivo Operativo	Codice Missione Programmatica	Descrizione Missione	Descrizione Programma
1.02	La città per le donne	1.02.01	Pari opportunità nel mondo del Lavoro e nello Sport	1.02.01.02	Promozione della cultura d'impresa e supporto alla creazione di imprese femminili	0601	Politiche giovanili, sport e tempo libero	Sport e tempo libero
		1.02.02	Politiche di sostegno agli spazi dedicati alle donne e di contrasto alla violenza	1.02.02.03	Potenziamento della rete antiviolenza con la creazione di nuovi posti letto	0105	Servizi istituzionali, generali e di gestione	Gestione dei beni demaniali e patrimoniali
1.03	La città per i giovani	1.03.01	Riqualificazione urbana e incentivi all'imprenditorialità giovanile	1.03.01.01	Programma di riqualificazione urbana per aprire spazi pubblici per municipio gestiti da giovani	0105	Servizi istituzionali, generali e di gestione	Gestione dei beni demaniali e patrimoniali
				1.03.01.02	Riqualificazione di piccoli spazi urbani diffusi per creare luoghi dei giovani, gestiti dai giovani (co-working, centri culturali, etc.)	0105	Servizi istituzionali, generali e di gestione	Gestione dei beni demaniali e patrimoniali
				1.03.01.03	Condizioni agevolate per l'occupazione di suolo pubblico di manifestazioni culturali organizzate da giovani	0104	Servizi istituzionali, generali e di gestione	Gestione delle entrate tributarie e servizi fiscali
1.05	La città oltre sé stessa: coltivare la vocazione nazionale e cosmopolita di Roma	1.05.01	Il Piano Nazionale di Ripresa e Resilienza come acceleratore dei grandi progetti della città	1.05.01.04	Attuazione dei progetti e degli interventi connessi alle grandi opere del PNRR, mediante rispetto delle milestone e target	0902	Sviluppo sostenibile e tutela del territorio e dell'ambiente	Tutela, valorizzazione e recupero ambientale
		1.05.02	Giubileo 2025: Obiettivo di riqualificazione ed efficientamento della Città	1.05.02.08	Attuazione dei progetti e degli interventi connessi alle grandi opere Giubileo, mediante rispetto delle milestone e target	1005	Trasporti e diritto alla mobilità	Viabilità e infrastrutture stradali
2.01	Una consiliatura costituente	2.01.01	Snellire la macchina burocratica del Campidoglio offrendo servizi efficaci efficienti e sicuri ai cittadini e alle imprese	2.01.01.02	Potenziare autonomia dei Municipi: legare autonomia e responsabilità assegnando ai Municipi la gestione dei servizi di prossimità: educativi, culturali, sociali, sportivi e ricreativi, la manutenzione del verde pubblico, la pulizia delle strade, gli sportelli per cittadini e commercianti	0601	Politiche giovanili, sport e tempo libero	Sport e tempo libero
				2.01.01.05	Miglioramento dei servizi attraverso la digitalizzazione, la semplificazione, la formazione e l'aggiornamento dei dipendenti	0101	Servizi istituzionali, generali e di gestione	Organi istituzionali
				2.01.01.06	Interventi volti alla sicurezza, semplificazione dei processi/procedimenti, all'incremento delle misure di trasparenza e di prevenzione della corruzione nonché protezione dei dati	0102	Servizi istituzionali, generali e di gestione	Segreteria generale
		0107	Servizi istituzionali, generali e di gestione		Elezioni e consultazioni popolari - Anagrafe e stato civile			

Codice Linea Programmatica	Descrizione Linea Programmatica	Codice Obiettivo Strategico	Descrizione Obiettivo Strategico	Codice Obiettivo Operativo	Descrizione Obiettivo Operativo	Codice Missione Programmatica	Descrizione Missione	Descrizione Programma
2.04	Una città pulita	2.04.01	Rilancio di AMA S.p.A. per una gestione integrata dei rifiuti in ottica Circular Economy	2.04.01.03	Riorganizzazione del servizio di Igiene Urbana e Pulizia straordinaria di tutto il territorio per ripristinare il decoro urbano	0902	Sviluppo sostenibile e tutela del territorio e dell'ambiente	Tutela, valorizzazione e recupero ambientale
						0904	Sviluppo sostenibile e tutela del territorio e dell'ambiente	Servizio idrico integrato
				2.04.01.04	istituzione delle AMA di Municipio e coordinamento dei servizi territoriali attribuiti ai Municipi	0902	Sviluppo sostenibile e tutela del territorio e dell'ambiente	Tutela, valorizzazione e recupero ambientale
		2.04.01.05	Riorganizzazione del servizio di Raccolta in funzione delle specificità dei singoli Municipi	0902	Sviluppo sostenibile e tutela del territorio e dell'ambiente	Tutela, valorizzazione e recupero ambientale		
		2.04.02	Potenziamento della Raccolta Differenziata nel rispetto degli obiettivi Regionali	2.04.02.02	Aumentare i Centri di Raccolta all'interno della Città - Realizzando almeno 1 centro di raccolta ogni 100.000 abitanti	0105	Servizi istituzionali, generali e di gestione	Gestione dei beni demaniali e patrimoniali
2.05	Una città dove è facile muoversi	2.05.02	Nuovi investimenti in infrastrutture e Tecnologie	2.05.02.02	Migliorare l'accessibilità ai servizi pubblici e la sicurezza stradale	0801	Assetto del territorio ed edilizia abitativa	Urbanistica e assetto del territorio
						1005	Trasporti e diritto alla mobilità	Viabilità e infrastrutture stradali
2.06	La città unita, dalle periferie al centro	2.06.01	Roma in 15 minuti, Città Policentrica	2.06.01.05	Adozione di procedure urbanistiche e edilizie omogenee nei Municipi e, ove possibile, loro digitalizzazione	0106	Servizi istituzionali, generali e di gestione	Ufficio tecnico
				2.06.01.06	Sviluppo di spazi di incontro e socialità in ogni municipio per la cultura, l'economia, l'innovazione	0105	Servizi istituzionali, generali e di gestione	Gestione dei beni demaniali e patrimoniali
				2.06.01.07	Progettazione e Realizzazione di nuove aree verdi di prossimità in tutti i Municipi	0902	Sviluppo sostenibile e tutela del territorio e dell'ambiente	Tutela, valorizzazione e recupero ambientale
2.07	La città a basso consumo energetico	2.07.01	Target Emissioni 0	2.07.01.01	Riqualificazione ed efficientamento energetico degli edifici scolastici, palestre e laboratori anche attraverso forme di Partenariato Pubblico Privato	0401	Istruzione e diritto allo studio	Istruzione prescolastica
						1201	Diritti sociali, politiche sociali e famiglia	Interventi per l'infanzia e i minori e per asili nido
2.09	La città del verde, del mare, dei fiumi	2.09.01	Riqualificazione e valorizzazione delle Ville Storiche, del verde e dei giardini di Roma	2.09.01.02	Decentramento Amministrativo della gestione delle aree verdi sotto i 20.000 mq compresi gli arredi e la manutenzione delle aree ludiche	0902	Sviluppo sostenibile e tutela del territorio e dell'ambiente	Tutela, valorizzazione e recupero ambientale
				2.09.01.06	Realizzazione, all'interno di aree ludiche, percorsi e aree per lo sport, servizi igienici e punti ristoro	0106	Servizi istituzionali, generali e di gestione	Ufficio tecnico
				2.09.01.07	Attuazione dell'art. 11 del Regolamento sul Verde e protagonismo dei cittadini attraverso i Patti di Collaborazione	0106	Servizi istituzionali, generali e di gestione	Ufficio tecnico
2.10	Una comunità educante	2.10.01	Buon funzionamento e	2.10.01.01	Aumento dei posti a disposizione e	0401	Istruzione e diritto allo studio	Istruzione prescolastica

Codice Linea Programmatica	Descrizione Linea Programmatica	Codice Obiettivo Strategico	Descrizione Obiettivo Strategico	Codice Obiettivo Operativo	Descrizione Obiettivo Operativo	Codice Missione Programmatica	Descrizione Missione	Descrizione Programma
			cura degli edifici scolastici		dell'accesso alla scuola da 0 a 6 anni	1201	Diritti sociali, politiche sociali e famiglia	Interventi per l'infanzia e i minori e per asili nido
				2.10.01.02	Garantire una maggiore offerta di posti negli asili nei Municipi con più carenza rispetto alla domanda	1201	Diritti sociali, politiche sociali e famiglia	Interventi per l'infanzia e i minori e per asili nido
				2.10.01.04	Intervenire per aumentare la dotazione di palestre nei plessi scolastici	0401	Istruzione e diritto allo studio	Istruzione prescolastica
		2.10.02	Diffondere e implementare i servizi educativi e di istruzione per l'infanzia per innescare un circolo virtuoso a favore delle famiglie, dell'emancipazione e economica delle donne	2.10.02.02	Monitoraggio della qualità dell'offerta e della verifica dei requisiti attraverso i Coordinamenti Pedagogici Territoriali	0401	Istruzione e diritto allo studio	Istruzione prescolastica
						1201	Diritti sociali, politiche sociali e famiglia	Interventi per l'infanzia e i minori e per asili nido
				2.10.02.03	Garantire formazione e condizioni lavorative di qualità al personale educativo attraverso l'istituzione di un Ufficio dedicato ai coordinatori pedagogici	0401	Istruzione e diritto allo studio	Istruzione prescolastica
						1201	Diritti sociali, politiche sociali e famiglia	Interventi per l'infanzia e i minori e per asili nido
				2.10.02.04	Servizio mensa che garantisca la qualità del cibo – cibo a km 0 dalla filiera dell'Agro romano – e del servizio con il ripristino della "Commissioni Mensa"	0406	Istruzione e diritto allo studio	Servizi ausiliari all'istruzione
				2.10.02.05	Tenere aperte un maggior numero di scuole fuori dall'orario scolastico	0401	Istruzione e diritto allo studio	Istruzione prescolastica
						0402	Istruzione e diritto allo studio	Altri ordini di istruzione non universitaria
1201	Diritti sociali, politiche sociali e famiglia	Interventi per l'infanzia e i minori e per asili nido						
3.02	La città delle arti, della scienza, della creatività e del talento	3.02.01	Cultura il volano di uno sviluppo sostenibile, intelligente e inclusivo.	3.02.01.10	Creazione di centri culturali sui territori nel quadro degli interventi di rigenerazione urbana	0502	Tutela e valorizzazione e dei beni e attività culturali	Attività culturali e interventi diversi nel settore culturale
				3.02.01.15	Valorizzazione dell'Estate Romana in tutti i quartieri	0502	Tutela e valorizzazione e dei beni e attività culturali	Attività culturali e interventi diversi nel settore culturale
3.03	La città dell'università, della ricerca, dell'innovazione, dell'impresa	3.03.02	Nascita, concentrazione e rafforzamento di ecosistemi dell'innovazione: non solo smart city, ma anche knowledge city	3.03.02.04	Creazione di una rete di spazi di co-working diffusi	0105	Servizi istituzionali, generali e di gestione	Gestione dei beni demaniali e patrimoniali
3.06	la città delle piccole imprese	3.06.01	Aumentare le sinergie le reti del sistema garantendo un equilibrio tra grande distribuzione e negozi di vicinato valorizzando l'economia «di prossimità»	3.06.01.06	Modifica convenzione con i mercati regionali e definizione del Piano «Mercati di Roma» per investimenti e rigenerazione delle strutture	1402	Sviluppo economico e competitività	Commercio - reti distributive - tutela dei consumatori
				3.06.01.08	Adozione di un Piano Regolatore del Commercio su Aree Pubbliche	1402	Sviluppo economico e competitività	Commercio - reti distributive - tutela dei consumatori

Codice Linea Programmatica	Descrizione Linea Programmatica	Codice Obiettivo Strategico	Descrizione Obiettivo Strategico	Codice Obiettivo Operativo	Descrizione Obiettivo Operativo	Codice Missione Programmatica	Descrizione Missione	Descrizione Programma
3.08	La città capitale dell'agroalimentare	3.08.01	Roma capitale mondiale dell'agroalimentare	3.08.01.05	Creazione nuovi farmers' market in aree comunali	1402	Sviluppo economico e competitività	Commercio - reti distributive - tutela dei consumatori
4.01	Il riequilibrio dell'offerta dei servizi sociali in città	4.01.01	Welfare per lo sviluppo di una strategia di miglioramento in una logica sistemica	4.01.01.01	Potenziamento degli interventi per i soggetti a rischio di esclusione sociale	1204	Diritti sociali, politiche sociali e famiglia	Interventi per soggetti a rischio di esclusione sociale
4.02	Gli strumenti di welfare	4.02.01	Il welfare deve diventare prioritario nell'agenda politica e parte integrante di una vera e propria strategia di sviluppo in una logica sistemica con le altre politiche: gli strumenti	4.02.01.05	Potenziamento della capacità di spesa sociale dei Municipi, superando il criterio della spesa storica, recependo i LEPS nazionali. Decentramento di funzioni ai Municipi, attraverso l'utilizzo di più massicci investimenti. Rafforzamento degli organici del servizio sociale dipartimentale e territoriale.	0101	Servizi istituzionali, generali e di gestione	Organi istituzionali
				4.02.01.06	Promozione e valorizzazione degli interventi connessi all'invecchiamento attivo della popolazione anziana con rafforzamento dei servizi municipali di assistenza domiciliare e sviluppo progetti di co-housing con l'utilizzo di immobili del patrimonio comunale e beni sottratti alla criminalità.	1203	Diritti sociali, politiche sociali e famiglia	Interventi per gli anziani
				4.02.01.07	Prevenzione dell'isolamento degli anziani attraverso forme di aggregazione sociale e attività culturali e ricreative con il coinvolgimento di associazioni di volontariato ed Enti del Terzo Settore, tramite risorse economiche ai Municipi.	1203	Diritti sociali, politiche sociali e famiglia	Interventi per gli anziani
		4.02.02	Valorizzare la co-programmazione e la co-progettazione con un contributo attivo della Società Civile e Terzo Settore	4.02.02.01	Lancio progetti di vita indipendente per persone con disabilità, come le misure per l'inserimento lavorativo delle persone con disabilità e di sostegno ai caregiver familiari	1202	Diritti sociali, politiche sociali e famiglia	Interventi per la disabilità
				4.02.02.03	Lancio progetti di vita indipendente, Dopo di Noi, per persone con disabilità. Inclusione sociale e lavorativa per le persone svantaggiate tramite il rafforzamento delle collaborazioni con le cooperative di tipo B. Revisione delle linee guida sulla disabilità gravissima	1202	Diritti sociali, politiche sociali e famiglia	Interventi per la disabilità

Codice Linea Programmatica	Descrizione Linea Programmatica	Codice Obiettivo Strategico	Descrizione Obiettivo Strategico	Codice Obiettivo Operativo	Descrizione Obiettivo Operativo	Codice Missione Programmata	Descrizione Missione	Descrizione Programma
4.03	Politiche dell'accoglienza	4.03.01	Costruzione di un sistema di accoglienza diffusa a livelli, a cui accedere per step, uscendo da logiche emergenziali, potenziando l'integrazione col volontariato	4.03.01.02	Programmazione di un modello stabile, modulare e flessibile di accoglienza per i senza dimora, con potenziamento dei servizi in essere. Attivazione di servizi di accoglienza diffusa nei Municipi. Revisione della normativa interna in materia di residenze virtuali.	1204	Diritti sociali, politiche sociali e famiglia	Interventi per soggetti a rischio di esclusione sociale
4.06	La città dello sport e degli impianti diffusi	4.06.01	Si vuole garantire il diritto allo sport per tutte le persone senza differenza di età, di condizione fisica, di genere, di condizione economica	4.06.01.03	Creazione in tutta la città di aree per l'Atletica e lo sport di base e dotazione di un impianto sportivo al chiuso per il Basket e il Volley di alto livello	0106	Servizi istituzionali, generali e di gestione	Ufficio tecnico
				4.06.01.04	Valorizzare in chiave sportiva i luoghi all'aperto	0106	Servizi istituzionali, generali e di gestione	Ufficio tecnico
				4.06.01.06	Sportello unico per l'ottenimento di permessi e autorizzazioni per l'organizzazione di eventi e attività sportive	0502	Tutela e valorizzazione e dei beni e attività culturali	Attività culturali e interventi diversi nel settore culturale
				4.06.01.07	Decentramento ai Municipi nei processi di integrazione dello sport con le politiche scolastiche, sociali, sanitarie	0502	Tutela e valorizzazione e dei beni e attività culturali	Attività culturali e interventi diversi nel settore culturale
4.07	La città aperta: la città di tutte e di tutti	4.07.01	Facilitare l'integrazione dei concittadini di origine straniera, coltivando la diversità come ricchezza comune, sociale, culturale ed economica	4.07.01.01	Creazione in Campidoglio e nei Municipi di figure di coordinamento come riferimento per le associazioni, il volontariato e le comunità	1204	Diritti sociali, politiche sociali e famiglia	Interventi per soggetti a rischio di esclusione sociale
				4.07.01.02	Istituzione di Sportelli per la Cittadinanza che favoriscano l'intermediazione e l'integrazione tra diverse culture	1204	Diritti sociali, politiche sociali e famiglia	Interventi per soggetti a rischio di esclusione sociale
				4.07.01.04	Istituzione di un ufficio dedicato al contrasto alle discriminazioni e lancio di un «Piano interculturale» per combattere discriminazioni e razzismo e diffondere l'interculturalità della cittadinanza romana	1204	Diritti sociali, politiche sociali e famiglia	Interventi per soggetti a rischio di esclusione sociale
		4.07.02	Roma come città dell'uguaglianza, con una comunità inclusiva, accogliente e solidale, aperta a	4.07.02.02	Adesione proattiva alla Re.A.Dy. - la Rete nazionale delle Regioni e degli Enti Locali per prevenire e superare l'omotransfobia	1204	Diritti sociali, politiche sociali e famiglia	Interventi per soggetti a rischio di esclusione sociale

Codice Linea Programmatica	Descrizione Linea Programmatica	Codice Obiettivo Strategico	Descrizione Obiettivo Strategico	Codice Obiettivo Operativo	Descrizione Obiettivo Operativo	Codice Missione Programmatica	Descrizione Missione	Descrizione Programma
			tutte le istanze LGBTQ+	4.07.02.03	Promozione di servizi pubblici inclusivi, attenti alle necessità della comunità LGBTQ+ e Politiche di rigenerazione urbana attente alle sensibilità della comunità LGBTQ+ con la creazione di spazi dedicati anche nelle zone più lontane dal centro	1204	Diritti sociali, politiche sociali e famiglia	Interventi per soggetti a rischio di esclusione sociale
				4.07.02.05	Piani di formazione per il personale dipendente del Comune e dei Municipi per informare e sensibilizzare sulle tematiche LGBTQ+	1204	Diritti sociali, politiche sociali e famiglia	Interventi per soggetti a rischio di esclusione sociale
4.08	La città viva e protetta	4.08.01	Migliorare la sicurezza erogata e percepita dai cittadini romani	4.08.01.01	Attivazione di un Coordinamento per la Sicurezza Urbana e la Convivenza in ogni Municipio	0101	Servizi istituzionali, generali e di gestione	Organi istituzionali
				4.08.01.03	Creazione di Sportelli di Mediazione Sociale e gestione dei conflitti	1204	Diritti sociali, politiche sociali e famiglia	Interventi per soggetti a rischio di esclusione sociale
				4.08.01.05	Attivazione del Forum sui Beni Confiscati per trasformare questi beni in risorsa, reimpiegandoli nel più breve tempo possibile, ad uso sociale	0105	Servizi istituzionali, generali e di gestione	Gestione dei beni demaniali e patrimoniali

Tabella delle Risorse Umane

Dotazioni di Risorse Umane	Numero	NOTE
Dirigenti	2,00	di cui un Direttore Direzione Socio Educativa ad interim
cat.D	87,00	di cui 4 POSES + 5 Funzionari Scolastici
cat.C	562,00	di cui 306 insegnanti ed educatrici
cat.B	52,00	di cui scuole: 1 aec + 6 osess
TOTALE	703,00	
di cui a tempo parziale	27	scuole: 2 educatrici +2 insegnanti
di cui a tempo determinato	6	

Tabella delle Risorse Strumentali

Dotazioni strumentali	Numero	NOTE
Personal computer	416	Di cui 20 nuovi Lenovo
PC Portatili /Notebook	23	Di cui 20 nuovi.
stampanti	131	
Scanner	60	
Altre attrezzature informatiche di HW	2	Plotter
Numero autorizzazioni accessi Internet	710	Di cui 327 nelle scuole e 2 Direttori
Telefoni	241	Non c'e un telefono per ogni dipendente.
Fax	17	Multifunzioni di cui 3 di marca HP.
Fotocopiatrici	13	
condizionatori d'aria	220	

uffici (mq)	4099	
magazzini/archivi (mq)	288,49	
locali per il pubblico (mq)	1965,84	
altri locali (mq) – sala consiglio	342,3	
Server	3	
Metal Detector		

TG Municipio VII (ex IX e X)

Codice Linea Programmatica	Descrizione Linea Programmatica	Codice Obiettivo Strategico	Descrizione Obiettivo Strategico	Codice Obiettivo Operativo	Descrizione Obiettivo Operativo	Codice Missione Programmatica	Descrizione Missione	Descrizione Programma
1.02	La città per le donne	1.02.01	Pari opportunità nel mondo del Lavoro e nello Sport	1.02.01.02	Promozione della cultura d'impresa e supporto alla creazione di imprese femminili	1402	Sviluppo economico e competitività	Commercio - reti distributive - tutela dei consumatori
		1.02.02	Politiche di sostegno agli spazi dedicati alle donne e di contrasto alla violenza	1.02.02.03	Potenziamento della rete anti violenza con la creazione di nuovi posti letto	1204	Diritti sociali, politiche sociali e famiglia	Interventi per soggetti a rischio di esclusione sociale
1.03	La città per i giovani	1.03.01	Riqualificazione urbana e incentivi all'imprenditorialità giovanile	1.03.01.01	Programma di riqualificazione urbana per aprire spazi pubblici per municipio gestiti da giovani	0105	Servizi istituzionali, generali e di gestione	Gestione dei beni demaniali e patrimoniali
				1.03.01.02	Riqualificazione di piccoli spazi urbani diffusi per creare luoghi dei giovani, gestiti dai giovani (co-working, centri culturali, etc.)	1402	Sviluppo economico e competitività	Commercio - reti distributive - tutela dei consumatori
				1.03.01.03	Condizioni agevolate per l'occupazione di suolo pubblico di manifestazioni culturali organizzate da giovani	0102	Servizi istituzionali, generali e di gestione	Segreteria generale
1.05	La città oltre sé stessa: coltivare la vocazione nazionale e cosmopolita di Roma	1.05.01	Il Piano Nazionale di Ripresa e Resilienza come acceleratore dei grandi progetti della città	1.05.01.04	Attuazione dei progetti e degli interventi connessi alle grandi opere del PNRR, mediante rispetto delle milestone e target	0106	Servizi istituzionali, generali e di gestione	Ufficio tecnico
		1.05.02	Giubileo 2025: Obiettivo di riqualificazione ed efficientamento della Città	1.05.02.08	Attuazione dei progetti e degli interventi connessi alle grandi opere Giubileo, mediante rispetto delle milestone e target	1402	Sviluppo economico e competitività	Commercio - reti distributive - tutela dei consumatori
2.01	Una consiliatura costituente	2.01.01	Snellire la macchina burocratica del Campidoglio offrendo servizi efficaci efficienti e sicuri ai cittadini e alle imprese	2.01.01.02	Potenziare autonomia dei Municipi: legare autonomia e responsabilità assegnando ai Municipi la gestione dei servizi di prossimità: educativi, culturali, sociali, sportivi e ricreativi, la manutenzione del verde pubblico, la pulizia delle strade, gli sportelli per cittadini e commercianti	0102	Servizi istituzionali, generali e di gestione	Segreteria generale
				2.01.01.05	Miglioramento dei servizi attraverso la digitalizzazione, la semplificazione, la formazione e l'aggiornamento dei dipendenti	0101	Servizi istituzionali, generali e di gestione	Organi istituzionali

Codice Linea Programmatica	Descrizione Linea Programmatica	Codice Obiettivo Strategico	Descrizione Obiettivo Strategico	Codice Obiettivo Operativo	Descrizione Obiettivo Operativo	Codice Missione Programmata	Descrizione Missione	Descrizione Programma
				2.01.01.06	Interventi volti alla sicurezza, semplificazione dei processi/procedimenti, all'incremento delle misure di trasparenza e di prevenzione della corruzione nonché protezione dei dati	0101	Servizi istituzionali, generali e di gestione	Organi istituzionali
2.04	Una città pulita	2.04.01	Rilancio di AMA S.p.A. per una gestione integrata dei rifiuti in ottica Circular Economy	2.04.01.03	Riorganizzazione del servizio di Igiene Urbana e Pulizia straordinaria di tutto il territorio per ripristinare il decoro urbano	0902	Sviluppo sostenibile e tutela del territorio e dell'ambiente	Tutela, valorizzazione e recupero ambientale
				2.04.01.04	istituzione delle AMA di Municipio e coordinamento dei servizi territoriali attribuiti ai Municipi	0902	Sviluppo sostenibile e tutela del territorio e dell'ambiente	Tutela, valorizzazione e recupero ambientale
				2.04.01.05	Riorganizzazione del servizio di Raccolta in funzione delle specificità dei singoli Municipi	0902	Sviluppo sostenibile e tutela del territorio e dell'ambiente	Tutela, valorizzazione e recupero ambientale
		2.04.02	Potenziamento della Raccolta Differenziata nel rispetto degli obiettivi Regionali	2.04.02.02	Aumentare i Centri di Raccolta all'interno della Città - Realizzando almeno 1 centro di raccolta ogni 100.000 abitanti	0105	Servizi istituzionali, generali e di gestione	Gestione dei beni demaniali e patrimoniali
2.05	Una città dove è facile muoversi	2.05.02	Nuovi investimenti in infrastrutture e Tecnologie	2.05.02.02	Migliorare l'accessibilità ai servizi pubblici e la sicurezza stradale	1005	Trasporti e diritto alla mobilità	Viabilità e infrastrutture stradali
2.06	La città unita, dalle periferie al centro	2.06.01	Roma in 15 minuti, Città Policentrica	2.06.01.05	Adozione di procedure urbanistiche e edilizie omogenee nei Municipi e, ove possibile, loro digitalizzazione	0106	Servizi istituzionali, generali e di gestione	Ufficio tecnico
				2.06.01.06	Sviluppo di spazi di incontro e socialità in ogni municipio per la cultura, l'economia, l'innovazione	0502	Tutela e valorizzazione e dei beni e attività culturali	Attività culturali e interventi diversi nel settore culturale
				2.06.01.07	Progettazione e Realizzazione di nuove aree verdi di prossimità in tutti i Municipi	0902	Sviluppo sostenibile e tutela del territorio e dell'ambiente	Tutela, valorizzazione e recupero ambientale
2.07	La città a basso consumo energetico	2.07.01	Target Emissioni 0	2.07.01.01	Riqualificazione ed efficientamento energetico degli edifici scolastici, palestre e laboratori anche attraverso forme di Partenariato Pubblico Privato	0401	Istruzione e diritto allo studio	Istruzione prescolastica
						1201	Diritti sociali, politiche sociali e famiglia	Interventi per l'infanzia e i minori e per asili nido
2.09	La città del verde, del mare, dei fiumi	2.09.01	Riqualificazione e valorizzazione delle Ville Storiche, del verde e dei giardini di Roma	2.09.01.02	Decentramento Amministrativo della gestione delle aree verdi sotto i 20.000 mq compresi gli arredi e la manutenzione delle aree ludiche	0106	Servizi istituzionali, generali e di gestione	Ufficio tecnico
						0902	Sviluppo sostenibile e tutela del territorio e dell'ambiente	Tutela, valorizzazione e recupero ambientale
				2.09.01.06	Realizzazione, all'interno di aree ludiche, percorsi e aree per lo sport, servizi igienici e punti ristoro	0106	Servizi istituzionali, generali e di gestione	Ufficio tecnico

Codice Linea Programmatica	Descrizione Linea Programmatica	Codice Obiettivo Strategico	Descrizione Obiettivo Strategico	Codice Obiettivo Operativo	Descrizione Obiettivo Operativo	Codice Missione Programmatica	Descrizione Missione	Descrizione Programma
				2.09.01.07	Attuazione dell'art. 11 del Regolamento sul Verde e protagonismo dei cittadini attraverso i Patti di Collaborazione	0106	Servizi istituzionali, generali e di gestione	Ufficio tecnico
2.10	Una comunità educante	2.10.01	Buon funzionamento e cura degli edifici scolastici	2.10.01.01	Aumento dei posti a disposizione e dell'accesso alla scuola da 0 a 6 anni	0401	Istruzione e diritto allo studio	Istruzione prescolastica
						1201	Diritti sociali, politiche sociali e famiglia	Interventi per l'infanzia e i minori e per asili nido
				2.10.01.02	Garantire una maggiore offerta di posti negli asili nei Municipi con più carenza rispetto alla domanda	0401	Istruzione e diritto allo studio	Istruzione prescolastica
						1201	Diritti sociali, politiche sociali e famiglia	Interventi per l'infanzia e i minori e per asili nido
				2.10.01.04	Intervenire per aumentare la dotazione di palestre nei plessi scolastici	0401	Istruzione e diritto allo studio	Istruzione prescolastica
						1201	Diritti sociali, politiche sociali e famiglia	Interventi per l'infanzia e i minori e per asili nido
				2.10.02.02	Monitoraggio della qualità dell'offerta e della verifica dei requisiti attraverso i Coordinamenti Pedagogici Territoriali	0401	Istruzione e diritto allo studio	Istruzione prescolastica
						1201	Diritti sociali, politiche sociali e famiglia	Interventi per l'infanzia e i minori e per asili nido
		2.10.02.03	Garantire formazione e condizioni lavorative di qualità al personale educativo attraverso l'istituzione di un Ufficio dedicato ai coordinatori pedagogici	0401	Istruzione e diritto allo studio	Istruzione prescolastica		
				1201	Diritti sociali, politiche sociali e famiglia	Interventi per l'infanzia e i minori e per asili nido		
		2.10.02.04	Servizio mensa che garantisca la qualità del cibo – cibo a km 0 dalla filiera dell'Agro romano – e del servizio con il ripristino della "Commissioni Mensa"	0406	Istruzione e diritto allo studio	Servizi ausiliari all'istruzione		
				1201	Diritti sociali, politiche sociali e famiglia	Interventi per l'infanzia e i minori e per asili nido		
		2.10.02.05	Tenere aperte un maggior numero di scuole fuori dall'orario scolastico	0406	Istruzione e diritto allo studio	Servizi ausiliari all'istruzione		
				1201	Diritti sociali, politiche sociali e famiglia	Interventi per l'infanzia e i minori e per asili nido		
3.02	La città delle arti, della scienza, della creatività e del talento	3.02.01	Cultura il volano di uno sviluppo sostenibile, intelligente e inclusivo.	3.02.01.10	Creazione di centri culturali sui territori nel quadro degli interventi di rigenerazione urbana	0502	Tutela e valorizzazione e dei beni e attività culturali	Attività culturali e interventi diversi nel settore culturale
				3.02.01.15	Valorizzazione dell'Estate Romana in tutti i quartieri	0502	Tutela e valorizzazione e dei beni e attività culturali	Attività culturali e interventi diversi nel settore culturale
3.03	La città dell'università, della ricerca, dell'innovazione, dell'impresa	3.03.02	Nascita, concentrazione e rafforzamento di ecosistemi dell'innovazione: non solo smart city, ma anche knowledge city	3.03.02.04	Creazione di una rete di spazi di co-working diffusi	0102	Servizi istituzionali, generali e di gestione	Segreteria generale

Codice Linea Programmatica	Descrizione Linea Programmatica	Codice Obiettivo Strategico	Descrizione Obiettivo Strategico	Codice Obiettivo Operativo	Descrizione Obiettivo Operativo	Codice Missione Programmatica	Descrizione Missione	Descrizione Programma
3.06	la città delle piccole imprese	3.06.01	Aumentare le sinergie le reti del sistema garantendo un equilibrio tra grande distribuzione e negozi di vicinato valorizzando l'economia «di prossimità»	3.06.01.06	Modifica convenzione con i mercati rionali e definizione del Piano «Mercati di Roma» per investimenti e rigenerazione delle strutture	1402	Sviluppo economico e competitività	Commercio - reti distributive - tutela dei consumatori
				3.06.01.08	Adozione di un Piano Regolatore del Commercio su Aree Pubbliche	1402	Sviluppo economico e competitività	Commercio - reti distributive - tutela dei consumatori
3.08	La città capitale dell'agroalimentare	3.08.01	Roma capitale mondiale dell'agroalimentare	3.08.01.05	Creazione nuovi farmers' market in aree comunali	1402	Sviluppo economico e competitività	Commercio - reti distributive - tutela dei consumatori
4.01	Il riequilibrio dell'offerta dei servizi sociali in città	4.01.01	Welfare per lo sviluppo di una strategia di miglioramento in una logica sistemica	4.01.01.01	Potenziamento degli interventi per i soggetti a rischio di esclusione sociale	1204	Diritti sociali, politiche sociali e famiglia	Interventi per soggetti a rischio di esclusione sociale
4.02	Gli strumenti di welfare	4.02.01	Il welfare deve diventare prioritario nell'agenda politica e parte integrante di una vera e propria strategia di sviluppo in una logica sistemica con le altre politiche: gli strumenti	4.02.01.05	Potenziamento della capacità di spesa sociale dei Municipi, superando il criterio della spesa storica, recependo i LEPS nazionali. Decentramento di funzioni ai Municipi, attraverso l'utilizzo di più massicci investimenti. Rafforzamento degli organici del servizio sociale dipartimentale e territoriale.	1204	Diritti sociali, politiche sociali e famiglia	Interventi per soggetti a rischio di esclusione sociale
				4.02.01.06	Promozione e valorizzazione degli interventi connessi all'invecchiamento attivo della popolazione anziana con rafforzamento dei servizi municipali di assistenza domiciliare e sviluppo progetti di co-housing con l'utilizzo di immobili del patrimonio comunale e beni sottratti alla criminalità.	1203	Diritti sociali, politiche sociali e famiglia	Interventi per gli anziani
				4.02.01.07	Prevenzione dell'isolamento degli anziani attraverso forme di aggregazione sociale e attività culturali e ricreative con il coinvolgimento di associazioni di volontariato ed Enti del Terzo Settore, tramite risorse economiche ai Municipi.	1203	Diritti sociali, politiche sociali e famiglia	Interventi per gli anziani
		4.02.02	Valorizzare la co-programmazione e la co-progettazione con un contributo attivo della Società Civile e Terzo Settore	4.02.02.01	Lancio progetti di vita indipendente per persone con disabilità, come le misure per l'inserimento lavorativo delle persone con disabilità e di sostegno ai caregiver familiari	1202	Diritti sociali, politiche sociali e famiglia	Interventi per la disabilità

Codice Linea Programmatica	Descrizione Linea Programmatica	Codice Obiettivo Strategico	Descrizione Obiettivo Strategico	Codice Obiettivo Operativo	Descrizione Obiettivo Operativo	Codice Missione Programmatica	Descrizione Missione	Descrizione Programma
				4.02.02.03	Lancio progetti di vita indipendente, Dopo di Noi, per persone con disabilità. Inclusione sociale e lavorativa per le persone svantaggiate tramite il rafforzamento delle collaborazioni con le cooperative di tipo B. Revisione delle linee guida sulla disabilità gravissima	1202	Diritti sociali, politiche sociali e famiglia	Interventi per la disabilità
4.03	Politiche dell'accoglienza	4.03.01	Costruzione di un sistema di accoglienza diffusa a livelli, a cui accedere per step, uscendo da logiche emergenziali, potenziando l'integrazione col volontariato	4.03.01.02	Programmazione di un modello stabile, modulare e flessibile di accoglienza per i senza dimora, con potenziamento dei servizi in essere. Attivazione di servizi di accoglienza diffusa nei Municipi. Revisione della normativa interna in materia di residenze virtuali.	1204	Diritti sociali, politiche sociali e famiglia	Interventi per soggetti a rischio di esclusione sociale
4.06	La città dello sport e degli impianti diffusi	4.06.01	Si vuole garantire il diritto allo sport per tutte le persone senza differenza di età, di condizione fisica, di genere, di condizione economica	4.06.01.03	Creazione in tutta la città di aree per l'Atletica e lo sport di base e dotazione di un impianto sportivo al chiuso per il Basket e il Volley di alto livello	0106	Servizi istituzionali, generali e di gestione	Ufficio tecnico
						0502	Tutela e valorizzazione e dei beni e attività culturali	Attività culturali e interventi diversi nel settore culturale
				4.06.01.04	Valorizzare in chiave sportiva i luoghi all'aperto	0601	Politiche giovanili, sport e tempo libero	Sport e tempo libero
				4.06.01.06	Sportello unico per l'ottenimento di permessi e autorizzazioni per l'organizzazione di eventi e attività sportive	0106	Servizi istituzionali, generali e di gestione	Ufficio tecnico
						0601	Politiche giovanili, sport e tempo libero	Sport e tempo libero
4.06.01.07	Decentramento ai Municipi nei processi di integrazione dello sport con le politiche scolastiche, sociali, sanitarie	0106	Servizi istituzionali, generali e di gestione	Ufficio tecnico				
						0502	Tutela e valorizzazione e dei beni e attività culturali	Attività culturali e interventi diversi nel settore culturale
4.07	La città aperta: la città di tutte e di tutti	4.07.01	Facilitare l'integrazione dei concittadini di origine straniera, coltivando la diversità come ricchezza comune, sociale, culturale ed economica	4.07.01.01	Creazione in Campidoglio e nei Municipi di figure di coordinamento come riferimento per le associazioni, il volontariato e le comunità	1204	Diritti sociali, politiche sociali e famiglia	Interventi per soggetti a rischio di esclusione sociale
				4.07.01.02	Istituzione di Sportelli per la Cittadinanza che favoriscano l'intermediazione e l'integrazione tra diverse culture	1204	Diritti sociali, politiche sociali e famiglia	Interventi per soggetti a rischio di esclusione sociale

Codice Linea Programmatica	Descrizione Linea Programmatica	Codice Obiettivo Strategico	Descrizione Obiettivo Strategico	Codice Obiettivo Operativo	Descrizione Obiettivo Operativo	Codice Missione Programmatica	Descrizione Missione	Descrizione Programma
		4.07.02	Roma come città dell'uguaglianza, con una comunità inclusiva, accogliente e solidale, aperta a tutte le istanze LGBTQ+	4.07.01.04	Istituzione di un ufficio dedicato al contrasto alle discriminazioni e lancio di un «Piano interculturale» per combattere discriminazioni e razzismo e diffondere l'interculturalità della cittadinanza romana	1204	Diritti sociali, politiche sociali e famiglia	Interventi per soggetti a rischio di esclusione sociale
				4.07.02.02	Adesione proattiva alla Re.A.Dy. - la Rete nazionale delle Regioni e degli Enti Locali per prevenire e superare l'omotransfobia	1204	Diritti sociali, politiche sociali e famiglia	Interventi per soggetti a rischio di esclusione sociale
				4.07.02.03	Promozione di servizi pubblici inclusivi, attenti alle necessità della comunità LGBTQ+ e Politiche di rigenerazione urbana attente alle sensibilità della comunità LGBTQ+ con la creazione di spazi dedicati anche nelle zone più lontane dal centro	1204	Diritti sociali, politiche sociali e famiglia	Interventi per soggetti a rischio di esclusione sociale
				4.07.02.05	Piani di formazione per il personale dipendente del Comune e dei Municipi per informare e sensibilizzare sulle tematiche LGBTQ+	1204	Diritti sociali, politiche sociali e famiglia	Interventi per soggetti a rischio di esclusione sociale
4.08	La città viva e protetta	4.08.01	Migliorare la sicurezza erogata e percepita dai cittadini romani	4.08.01.01	Attivazione di un Coordinamento per la Sicurezza Urbana e la Convivenza in ogni Municipio	0102	Servizi istituzionali, generali e di gestione	Segreteria generale
				4.08.01.03	Creazione di Sportelli di Mediazione Sociale e gestione dei conflitti	1204	Diritti sociali, politiche sociali e famiglia	Interventi per soggetti a rischio di esclusione sociale
				4.08.01.05	Attivazione del Forum sui Beni Confiscati per trasformare questi beni in risorsa, reimpiegandoli nel più breve tempo possibile, ad uso sociale	0105	Servizi istituzionali, generali e di gestione	Gestione dei beni demaniali e patrimoniali

Tabella delle Risorse Umane

Dotazioni di Risorse Umane	Numero	NOTE
Dirigenti	3	
cat.D	114	
cat.C	1.005	di cui 4 in aspettativa
cat.B	72	
TOTALE	1.194,00	
di cui a tempo parziale	80	
di cui a tempo determinato	5	

Tabella delle Risorse Strumentali

Dotazioni strumentali	Numero	NOTE
Personal computer	585	
PC Portatili /Notebook	56	

stampanti	363	Dato soggetto a variazione .Multifunzioni a noleggio
Scanner	256	Dato soggetto a variazione . 153 scanner semplici.noleggio. 45 scanner da multifunzione. Noleggio.
Altre attrezzature informatiche di HW	2	
Numero autorizzazioni accessi Internet	1194	
Telefoni	423	
Fax	96	
Fotocopiatrici	17	Dato soggetto a variazione. Noleggio
condizionatori d'aria	200	
uffici (mq)	5.616,94	
magazzini/archivi (mq)	990,33	
locali per il pubblico (mq)	1.798,17	
altri locali (mq) – sala consiglio	1.916,26	(500 mq sede VVFF Via Tuscolana, non risulta in consegna alla Direzione Tecnica, il dato è soggetto ancora a verifica)
Server	4	
Metal Detector		

TH Municipio VIII (ex XI)

Codice Linea Programmatica	Descrizione Linea Programmatica	Codice Obiettivo Strategico	Descrizione Obiettivo Strategico	Codice Obiettivo Operativo	Descrizione Obiettivo Operativo	Codice Missione Programmatica	Descrizione Missione	Descrizione Programma
1.02	La città per le donne	1.02.01	Pari opportunità nel mondo del Lavoro e nello Sport	1.02.01.02	Promozione della cultura d'impresa e supporto alla creazione di imprese femminili	1402	Sviluppo economico e competitività	Commercio - reti distributive - tutela dei consumatori
		1.02.02	Politiche di sostegno agli spazi dedicati alle donne e di contrasto alla violenza	1.02.02.03	Potenziamento della rete anti violenza con la creazione di nuovi posti letto	1204	Diritti sociali, politiche sociali e famiglia	Interventi per soggetti a rischio di esclusione sociale
1.03	La città per i giovani	1.03.01	Riqualificazione urbana e incentivi all'imprenditorialità giovanile	1.03.01.01	Programma di riqualificazione urbana per aprire spazi pubblici per municipio gestiti da giovani	0105	Servizi istituzionali, generali e di gestione	Gestione dei beni demaniali e patrimoniali
				1.03.01.02	Riqualificazione di piccoli spazi urbani diffusi per creare luoghi dei giovani, gestiti dai giovani (co-working, centri culturali, etc.)	0106	Servizi istituzionali, generali e di gestione	Ufficio tecnico
				1.03.01.03	Condizioni agevolate per l'occupazione di suolo pubblico di manifestazioni culturali organizzate da giovani	0104	Servizi istituzionali, generali e di gestione	Gestione delle entrate tributarie e servizi fiscali
1.05	La città oltre sé stessa: coltivare la vocazione nazionale e cosmopolita di Roma	1.05.01	Il Piano Nazionale di Ripresa e Resilienza come acceleratore dei grandi progetti della città	1.05.01.04	Attuazione dei progetti e degli interventi connessi alle grandi opere del PNRR, mediante rispetto delle milestone e target	0106	Servizi istituzionali, generali e di gestione	Ufficio tecnico
		1.05.02	Giubileo 2025: Obiettivo di riqualificazione ed efficientamento della Città	1.05.02.08	Attuazione dei progetti e degli interventi connessi alle grandi opere Giubileo, mediante rispetto delle milestone e target	0106	Servizi istituzionali, generali e di gestione	Ufficio tecnico

Codice Linea Programmatica	Descrizione Linea Programmatica	Codice Obiettivo Strategico	Descrizione Obiettivo Strategico	Codice Obiettivo Operativo	Descrizione Obiettivo Operativo	Codice Missione Programmata	Descrizione Missione	Descrizione Programma
2.01	Una consiliatura costituente	2.01.01	Snellire la macchina burocratica del Campidoglio offrendo servizi efficaci efficienti e sicuri ai cittadini e alle imprese	2.01.01.02	Potenziare autonomia dei Municipi: legare autonomia e responsabilità assegnando ai Municipi la gestione dei servizi di prossimità: educativi, culturali, sociali, sportivi e ricreativi, la manutenzione del verde pubblico, la pulizia delle strade, gli sportelli per cittadini e commercianti	0102	Servizi istituzionali, generali e di gestione	Segreteria generale
				2.01.01.05	Miglioramento dei servizi attraverso la digitalizzazione, la semplificazione, la formazione e l'aggiornamento dei dipendenti	0102	Servizi istituzionali, generali e di gestione	Segreteria generale
				2.01.01.06	Interventi volti alla sicurezza, semplificazione dei processi/procedimenti, all'incremento delle misure di trasparenza e di prevenzione della corruzione nonché protezione dei dati	0102	Servizi istituzionali, generali e di gestione	Segreteria generale
2.04	Una città pulita	2.04.01	Rilancio di AMA S.p.A. per una gestione integrata dei rifiuti in ottica Circular Economy	2.04.01.03	Riorganizzazione del servizio di Igiene Urbana e Pulizia straordinaria di tutto il territorio per ripristinare il decoro urbano	0902	Sviluppo sostenibile e tutela del territorio e dell'ambiente	Tutela, valorizzazione e recupero ambientale
				2.04.01.04	Istituzione delle AMA di Municipio e coordinamento dei servizi territoriali attribuiti ai Municipi	0902	Sviluppo sostenibile e tutela del territorio e dell'ambiente	Tutela, valorizzazione e recupero ambientale
				2.04.01.05	Riorganizzazione del servizio di Raccolta in funzione delle specificità dei singoli Municipi	0902	Sviluppo sostenibile e tutela del territorio e dell'ambiente	Tutela, valorizzazione e recupero ambientale
		2.04.02	Potenziamento della Raccolta Differenziata nel rispetto degli obiettivi Regionali	2.04.02.02	Aumentare i Centri di Raccolta all'interno della Città - Realizzando almeno 1 centro di raccolta ogni 100.000 abitanti	0105	Servizi istituzionali, generali e di gestione	Gestione dei beni demaniali e patrimoniali
2.05	Una città dove è facile muoversi	2.05.02	Nuovi investimenti in infrastrutture e Tecnologie	2.05.02.02	Migliorare l'accessibilità ai servizi pubblici e la sicurezza stradale	0904	Sviluppo sostenibile e tutela del territorio e dell'ambiente	Servizio idrico integrato
2.06	La città unita, dalle periferie al centro	2.06.01	Roma in 15 minuti, Città Policentrica	2.06.01.05	Adozione di procedure urbanistiche e edilizie omogenee nei Municipi e, ove possibile, loro digitalizzazione	0106	Servizi istituzionali, generali e di gestione	Ufficio tecnico
				2.06.01.06	Sviluppo di spazi di incontro e socialità in ogni municipio per la cultura, l'economia, l'innovazione	0105	Servizi istituzionali, generali e di gestione	Gestione dei beni demaniali e patrimoniali
				2.06.01.07	Progettazione e Realizzazione di nuove aree verdi di prossimità in tutti i Municipi	0902	Sviluppo sostenibile e tutela del territorio e dell'ambiente	Tutela, valorizzazione e recupero ambientale
2.07	La città a basso consumo energetico	2.07.01	Target Emissioni	2.07.01.01	Riqualificazione ed efficientamento energetico degli edifici scolastici,	0402	Istruzione e diritto allo studio	Altri ordini di istruzione non universitaria

Codice Linea Programmatica	Descrizione Linea Programmatica	Codice Obiettivo Strategico	Descrizione Obiettivo Strategico	Codice Obiettivo Operativo	Descrizione Obiettivo Operativo	Codice Missione Programmata	Descrizione Missione	Descrizione Programma
					palestre e laboratori anche attraverso forme di Partenariato Pubblico Privato	1201	Diritti sociali, politiche sociali e famiglia	Interventi per l'infanzia e i minori e per asili nido
2.09	La città del verde, del mare, dei fiumi	2.09.01	Riqualificazione e valorizzazione delle Ville Storiche, del verde e dei giardini di Roma	2.09.01.02	Decentramento Amministrativo della gestione delle aree verdi sotto i 20.000 mq compresi gli arredi e la manutenzione delle aree ludiche	0106	Servizi istituzionali, generali e di gestione	Ufficio tecnico
						0902	Sviluppo sostenibile e tutela del territorio e dell'ambiente	Tutela, valorizzazione e recupero ambientale
				2.09.01.06	Realizzazione, all'interno di aree ludiche, percorsi e aree per lo sport, servizi igienici e punti ristoro	0902	Sviluppo sostenibile e tutela del territorio e dell'ambiente	Tutela, valorizzazione e recupero ambientale
				2.09.01.07	Attuazione dell'art. 11 del Regolamento sul Verde e protagonismo dei cittadini attraverso i Patti di Collaborazione	0106	Servizi istituzionali, generali e di gestione	Ufficio tecnico
2.10	Una comunità educante	2.10.01	Buon funzionamento e cura degli edifici scolastici	2.10.01.01	Aumento dei posti a disposizione e dell'accesso alla scuola da 0 a 6 anni	0401	Istruzione e diritto allo studio	Istruzione prescolastica
						1201	Diritti sociali, politiche sociali e famiglia	Interventi per l'infanzia e i minori e per asili nido
				2.10.01.02	Garantire una maggiore offerta di posti negli asili nei Municipi con più carenza rispetto alla domanda	0401	Istruzione e diritto allo studio	Istruzione prescolastica
						1201	Diritti sociali, politiche sociali e famiglia	Interventi per l'infanzia e i minori e per asili nido
				2.10.01.04	Intervenire per aumentare la dotazione di palestre nei plessi scolastici	0401	Istruzione e diritto allo studio	Istruzione prescolastica
		2.10.02	Diffondere e implementare i servizi educativi e di istruzione per l'infanzia per innescare un circolo virtuoso a favore delle famiglie, dell'emancipazione e economica delle donne	2.10.02.02	Monitoraggio della qualità dell'offerta e della verifica dei requisiti attraverso i Coordinamenti Pedagogici Territoriali	0401	Istruzione e diritto allo studio	Istruzione prescolastica
						1201	Diritti sociali, politiche sociali e famiglia	Interventi per l'infanzia e i minori e per asili nido
				2.10.02.03	Garantire formazione e condizioni lavorative di qualità al personale educativo attraverso l'istituzione di un Ufficio dedicato ai coordinatori pedagogici	0401	Istruzione e diritto allo studio	Istruzione prescolastica
						1201	Diritti sociali, politiche sociali e famiglia	Interventi per l'infanzia e i minori e per asili nido
				2.10.02.04	Servizio mensa che garantisca la qualità del cibo – cibo a km 0 dalla filiera dell'Agro romano – e del servizio con il ripristino della "Commissioni Mensa"	0406	Istruzione e diritto allo studio	Servizi ausiliari all'istruzione
						1201	Diritti sociali, politiche sociali e famiglia	Interventi per l'infanzia e i minori e per asili nido
		2.10.02.05	Tenere aperte un maggior numero di scuole fuori dall'orario scolastico	0406	Istruzione e diritto allo studio	Servizi ausiliari all'istruzione		
				1201	Diritti sociali, politiche sociali e famiglia	Interventi per l'infanzia e i minori e per asili nido		
3.02	La città delle arti, della scienza, della creatività e del talento	3.02.01	Cultura il volano di uno sviluppo sostenibile, intelligente e inclusivo.	3.02.01.10	Creazione di centri culturali sui territori nel quadro degli interventi di rigenerazione urbana	0502	Tutela e valorizzazione e dei beni e attività culturali	Attività culturali e interventi diversi nel settore culturale

Codice Linea Programmatica	Descrizione Linea Programmatica	Codice Obiettivo Strategico	Descrizione Obiettivo Strategico	Codice Obiettivo Operativo	Descrizione Obiettivo Operativo	Codice Missione Programmata	Descrizione Missione	Descrizione Programma
				3.02.01.15	Valorizzazione dell'Estate Romana in tutti i quartieri	0502	Tutela e valorizzazione e dei beni e attività culturali	Attività culturali e interventi diversi nel settore culturale
3.03	La città dell'università, della ricerca, dell'innovazione, dell'impresa	3.03.02	Nascita, concentrazione e rafforzamento di ecosistemi dell'innovazione: non solo smart city, ma anche knowledge city	3.03.02.04	Creazione di una rete di spazi di co-working diffusi	0105	Servizi istituzionali, generali e di gestione	Gestione dei beni demaniali e patrimoniali
3.06	la città delle piccole imprese	3.06.01	Aumentare le sinergie le reti del sistema garantendo un equilibrio tra grande distribuzione e negozi di vicinato valorizzando l'economia «di prossimità»	3.06.01.06	Modifica convenzione con i mercati rionali e definizione del Piano «Mercati di Roma» per investimenti e rigenerazione delle strutture	1402	Sviluppo economico e competitività	Commercio - reti distributive - tutela dei consumatori
				3.06.01.08	Adozione di un Piano Regolatore del Commercio su Aree Pubbliche	1402	Sviluppo economico e competitività	Commercio - reti distributive - tutela dei consumatori
3.08	La città capitale dell'agroalimentare	3.08.01	Roma capitale mondiale dell'agroalimentare	3.08.01.05	Creazione nuovi farmers' market in aree comunali	1402	Sviluppo economico e competitività	Commercio - reti distributive - tutela dei consumatori
4.01	Il riequilibrio dell'offerta dei servizi sociali in città	4.01.01	Welfare per lo sviluppo di una strategia di miglioramento in una logica sistemica	4.01.01.01	Potenziamento degli interventi per i soggetti a rischio di esclusione sociale	1204	Diritti sociali, politiche sociali e famiglia	Interventi per soggetti a rischio di esclusione sociale
4.02	Gli strumenti di welfare	4.02.01	Il welfare deve diventare prioritario nell'agenda politica e parte integrante di una vera e propria strategia di sviluppo in una logica sistemica con le altre politiche: gli strumenti	4.02.01.05	Potenziamento della capacità di spesa sociale dei Municipi, superando il criterio della spesa storica, recependo i LEPS nazionali. Decentramento di funzioni ai Municipi, attraverso l'utilizzo di più massicci investimenti. Rafforzamento degli organici del servizio sociale dipartimentale e territoriale.	0101	Servizi istituzionali, generali e di gestione	Organi istituzionali
				4.02.01.06	Promozione e valorizzazione degli interventi connessi all'invecchiamento attivo della popolazione anziana con rafforzamento dei servizi municipali di assistenza domiciliare e sviluppo progetti di co-housing con l'utilizzo di immobili del patrimonio comunale e beni sottratti alla criminalità.	1203	Diritti sociali, politiche sociali e famiglia	Interventi per gli anziani
				4.02.01.07	Prevenzione dell'isolamento degli anziani attraverso forme di aggregazione sociale e attività culturali e ricreative con il coinvolgimento di associazioni di volontariato ed Enti del Terzo Settore, tramite risorse economiche ai Municipi.	1203	Diritti sociali, politiche sociali e famiglia	Interventi per gli anziani

Codice Linea Programmatica	Descrizione Linea Programmatica	Codice Obiettivo Strategico	Descrizione Obiettivo Strategico	Codice Obiettivo Operativo	Descrizione Obiettivo Operativo	Codice Missione Programmata	Descrizione Missione	Descrizione Programma
		4.02.02	Valorizzare la co-programmazione e la co-progettazione con un contributo attivo della Società Civile e Terzo Settore	4.02.02.01	Lancio progetti di vita indipendente per persone con disabilità, come le misure per l'inserimento lavorativo delle persone con disabilità e di sostegno ai caregiver familiari	1202	Diritti sociali, politiche sociali e famiglia	Interventi per la disabilità
				4.02.02.03	Lancio progetti di vita indipendente, Dopo di Noi, per persone con disabilità. Inclusione sociale e lavorativa per le persone svantaggiate tramite il rafforzamento delle collaborazioni con le cooperative di tipo B. Revisione delle linee guida sulla disabilità gravissima	1202	Diritti sociali, politiche sociali e famiglia	Interventi per la disabilità
4.03	Politiche dell'accoglienza	4.03.01	Costruzione di un sistema di accoglienza diffusa a livelli, a cui accedere per step, uscendo da logiche emergenziali, potenziando l'integrazione col volontariato	4.03.01.02	Programmazione di un modello stabile, modulare e flessibile di accoglienza per i senza dimora, con potenziamento dei servizi in essere. Attivazione di servizi di accoglienza diffusa nei Municipi. Revisione della normativa interna in materia di residenze virtuali.	1204	Diritti sociali, politiche sociali e famiglia	Interventi per soggetti a rischio di esclusione sociale
4.06	La città dello sport e degli impianti diffusi	4.06.01	Si vuole garantire il diritto allo sport per tutte le persone senza differenza di età, di condizione fisica, di genere, di condizione economica	4.06.01.03	Creazione in tutta la città di aree per l'Atletica e lo sport di base e dotazione di un impianto sportivo al chiuso per il Basket e il Volley di alto livello	0106	Servizi istituzionali, generali e di gestione	Ufficio tecnico
						0601	Politiche giovanili, sport e tempo libero	Sport e tempo libero
				4.06.01.04	Valorizzare in chiave sportiva i luoghi all'aperto	0601	Politiche giovanili, sport e tempo libero	Sport e tempo libero
						0902	Sviluppo sostenibile e tutela del territorio e dell'ambiente	Tutela, valorizzazione e recupero ambientale
				4.06.01.06	Sportello unico per l'ottenimento di permessi e autorizzazioni per l'organizzazione di eventi e attività sportive	0102	Servizi istituzionali, generali e di gestione	Segreteria generale
				4.06.01.07	Decentramento ai Municipi nei processi di integrazione dello sport con le politiche scolastiche, sociali, sanitarie	0106	Servizi istituzionali, generali e di gestione	Ufficio tecnico
					0601	Politiche giovanili, sport e tempo libero	Sport e tempo libero	
4.07	La città aperta: la città di tutte e di tutti	4.07.01	Facilitare l'integrazione dei concittadini di origine straniera, coltivando la diversità come ricchezza comune, sociale,	4.07.01.01	Creazione in Campidoglio e nei Municipi di figure di coordinamento come riferimento per le associazioni, il volontariato e le comunità	1204	Diritti sociali, politiche sociali e famiglia	Interventi per soggetti a rischio di esclusione sociale

Codice Linea Programmatica	Descrizione Linea Programmatica	Codice Obiettivo Strategico	Descrizione Obiettivo Strategico	Codice Obiettivo Operativo	Descrizione Obiettivo Operativo	Codice Missione Programmatica	Descrizione Missione	Descrizione Programma
			culturale ed economica	4.07.01.02	Istituzione di Sportelli per la Cittadinanza che favoriscano l'intermediazione e l'integrazione tra diverse culture	1204	Diritti sociali, politiche sociali e famiglia	Interventi per soggetti a rischio di esclusione sociale
				4.07.01.04	Istituzione di un ufficio dedicato al contrasto alle discriminazioni e lancio di un «Piano interculturale» per combattere discriminazioni e razzismo e diffondere l'interculturalità della cittadinanza romana	1204	Diritti sociali, politiche sociali e famiglia	Interventi per soggetti a rischio di esclusione sociale
		4.07.02	Roma come città dell'uguaglianza, con una comunità inclusiva, accogliente e solidale, aperta a tutte le istanze LGBTQ+	4.07.02.02	Adesione proattiva alla Re.A.Dy. - la Rete nazionale delle Regioni e degli Enti Locali per prevenire e superare l'omotransfobia	1204	Diritti sociali, politiche sociali e famiglia	Interventi per soggetti a rischio di esclusione sociale
				4.07.02.03	Promozione di servizi pubblici inclusivi, attenti alle necessità della comunità LGBTQ+ e Politiche di rigenerazione urbana attente alle sensibilità della comunità LGBTQ+ con la creazione di spazi dedicati anche nelle zone più lontane dal centro	1204	Diritti sociali, politiche sociali e famiglia	Interventi per soggetti a rischio di esclusione sociale
				4.07.02.05	Piani di formazione per il personale dipendente del Comune e dei Municipi per informare e sensibilizzare sulle tematiche LGBTQ+	0102	Servizi istituzionali, generali e di gestione	Segreteria generale
4.08	La città viva e protetta	4.08.01	Migliorare la sicurezza erogata e percepita dai cittadini romani	4.08.01.01	Attivazione di un Coordinamento per la Sicurezza Urbana e la Convivenza in ogni Municipio	0101	Servizi istituzionali, generali e di gestione	Organi istituzionali
				4.08.01.03	Creazione di Sportelli di Mediazione Sociale e gestione dei conflitti	1204	Diritti sociali, politiche sociali e famiglia	Interventi per soggetti a rischio di esclusione sociale
				4.08.01.05	Attivazione del Forum sui Beni Confiscati per trasformare questi beni in risorsa, reimpiegandoli nel più breve tempo possibile, ad uso sociale	0105	Servizi istituzionali, generali e di gestione	Gestione dei beni demaniali e patrimoniali

Tabella delle Risorse Umane

Dotazioni di Risorse Umane	Numero	NOTE
Dirigenti	2,00	Dirigente Apicale interim presso la Direzione Tecnica
cat.D	81	
cat.C	463	134 E.A.N./173 I.S.I
cat.B	23	
TOTALE	569,00	
di cui a tempo parziale	32	
di cui a tempo determinato	2	

Tabella delle Risorse Strumentali

Dotazioni strumentali	Numero	NOTE
Personal computer	312	uffici + scuole
PC Portatili /Notebook	40	
stampanti	100	2 plotter sede Sette Chiese
Scanner	46	
Altre attrezzature informatiche di HW	7	lettori codici a barre
Numero autorizzazioni accessi Internet	569	
Telefoni	300	
Fax	0	
Fotocopiatrici	6	
condizionatori d'aria	151	
uffici (mq)	3061,22	2181,45 Benedetto Croce 747,51 Sette Chiese 132,26 Via dei Lincei
magazzini/archivi (mq)	495,54	316,29 Benedetto Croce 167,43 Sette Chiese 11,82 Via dei Lincei
locali per il pubblico (mq)	466,60	388,64 Benedetto Croce 77,96 Sette Chiese
altri locali (mq) – sala consiglio	255,8	
Server	1	
Metal Detector	0	

TI Municipio IX (ex XII)

Codice Linea Programmatica	Descrizione Linea Programmatica	Codice Obiettivo Strategico	Descrizione Obiettivo Strategico	Codice Obiettivo Operativo	Descrizione Obiettivo Operativo	Codice Missione Programmatica	Descrizione Missione	Descrizione Programma
1.02	La città per le donne	1.02.01	Pari opportunità nel mondo del Lavoro e nello Sport	1.02.01.02	Promozione della cultura d'impresa e supporto alla creazione di imprese femminili	1402	Sviluppo economico e competitività	Commercio - reti distributive - tutela dei consumatori
		1.02.02	Politiche di sostegno agli spazi dedicati alle donne e di contrasto alla violenza	1.02.02.03	Potenziamento della rete anti violenza con la creazione di nuovi posti letto	1204	Diritti sociali, politiche sociali e famiglia	Interventi per soggetti a rischio di esclusione sociale
1.03	La città per i giovani	1.03.01	Riqualificazione urbana e incentivi all'imprenditorialità giovanile	1.03.01.01	Programma di riqualificazione urbana per aprire spazi pubblici per municipio gestiti da giovani	0105	Servizi istituzionali, generali e di gestione	Gestione dei beni demaniali e patrimoniali
				1.03.01.02	Riqualificazione di piccoli spazi urbani diffusi per creare luoghi dei giovani, gestiti dai giovani (co-working, centri culturali, etc.)	0105	Servizi istituzionali, generali e di gestione	Gestione dei beni demaniali e patrimoniali
				1.03.01.03	Condizioni agevolate per l'occupazione di suolo pubblico di manifestazioni culturali organizzate da giovani	0106	Servizi istituzionali, generali e di gestione	Ufficio tecnico
1.05	La città oltre sé stessa: coltivare la vocazione nazionale e cosmopolita di Roma	1.05.01	Il Piano Nazionale di Ripresa e Resilienza come acceleratore dei grandi progetti della città	1.05.01.04	Attuazione dei progetti e degli interventi connessi alle grandi opere del PNRR, mediante rispetto delle milestone e target	0105	Servizi istituzionali, generali e di gestione	Gestione dei beni demaniali e patrimoniali

Codice Linea Programmatica	Descrizione Linea Programmatica	Codice Obiettivo Strategico	Descrizione Obiettivo Strategico	Codice Obiettivo Operativo	Descrizione Obiettivo Operativo	Codice Missione Programmatica	Descrizione Missione	Descrizione Programma
		1.05.02	Giubileo 2025: Obiettivo di riqualificazione ed efficientamento della Città	1.05.02.08	Attuazione dei progetti e degli interventi connessi alle grandi opere Giubileo, mediante rispetto delle milestone e target	0902	Sviluppo sostenibile e tutela del territorio e dell'ambiente	Tutela, valorizzazione e recupero ambientale
2.01	Una consiliatura costituente	2.01.01	Snellire la macchina burocratica del Campidoglio offrendo servizi efficaci efficienti e sicuri ai cittadini e alle imprese	2.01.01.02	Potenziare autonomia dei Municipi: legare autonomia e responsabilità assegnando ai Municipi la gestione dei servizi di prossimità: educativi, culturali, sociali, sportivi e ricreativi, la manutenzione del verde pubblico, la pulizia delle strade, gli sportelli per cittadini e commercianti	0102	Servizi istituzionali, generali e di gestione	Segreteria generale
				2.01.01.05	Miglioramento dei servizi attraverso la digitalizzazione, la semplificazione, la formazione e l'aggiornamento dei dipendenti	0102	Servizi istituzionali, generali e di gestione	Segreteria generale
				2.01.01.06	Interventi volti alla sicurezza, semplificazione dei processi/procedimenti, all'incremento delle misure di trasparenza e di prevenzione della corruzione nonché protezione dei dati	0102	Servizi istituzionali, generali e di gestione	Segreteria generale
2.04	Una città pulita	2.04.01	Rilancio di AMA S.p.A. per una gestione integrata dei rifiuti in ottica Circular Economy	2.04.01.03	Riorganizzazione del servizio di Igiene Urbana e Pulizia straordinaria di tutto il territorio per ripristinare il decoro urbano	0902	Sviluppo sostenibile e tutela del territorio e dell'ambiente	Tutela, valorizzazione e recupero ambientale
				2.04.01.04	istituzione delle AMA di Municipio e coordinamento dei servizi territoriali attribuiti ai Municipi	0902	Sviluppo sostenibile e tutela del territorio e dell'ambiente	Tutela, valorizzazione e recupero ambientale
				2.04.01.05	Riorganizzazione del servizio di Raccolta in funzione delle specificità dei singoli Municipi	0902	Sviluppo sostenibile e tutela del territorio e dell'ambiente	Tutela, valorizzazione e recupero ambientale
		2.04.02	Potenziamento della Raccolta Differenziata nel rispetto degli obiettivi Regionali	2.04.02.02	Aumentare i Centri di Raccolta all'interno della Città - Realizzando almeno 1 centro di raccolta ogni 100.000 abitanti	0105	Servizi istituzionali, generali e di gestione	Gestione dei beni demaniali e patrimoniali
2.05	Una città dove è facile muoversi	2.05.02	Nuovi investimenti in infrastrutture e Tecnologie	2.05.02.02	Migliorare l'accessibilità ai servizi pubblici e la sicurezza stradale	0904	Sviluppo sostenibile e tutela del territorio e dell'ambiente	Servizio idrico integrato
						1005	Trasporti e diritto alla mobilità	Viabilità e infrastrutture stradali
2.06	La città unita, dalle periferie al centro	2.06.01	Roma in 15 minuti, Città Policentrica	2.06.01.05	Adozione di procedure urbanistiche e edilizie omogenee nei Municipi e, ove possibile, loro digitalizzazione	0106	Servizi istituzionali, generali e di gestione	Ufficio tecnico

Codice Linea Programmatica	Descrizione Linea Programmatica	Codice Obiettivo Strategico	Descrizione Obiettivo Strategico	Codice Obiettivo Operativo	Descrizione Obiettivo Operativo	Codice Missione Programmatica	Descrizione Missione	Descrizione Programma
				2.06.01.06	Sviluppo di spazi di incontro e socialità in ogni municipio per la cultura, l'economia, l'innovazione	0106	Servizi istituzionali, generali e di gestione	Ufficio tecnico
				2.06.01.07	Progettazione e Realizzazione di nuove aree verdi di prossimità in tutti i Municipi	0902	Sviluppo sostenibile e tutela del territorio e dell'ambiente	Tutela, valorizzazione e recupero ambientale
2.07	La città a basso consumo energetico	2.07.01	Target Emissioni 0	2.07.01.01	Riqualificazione ed efficientamento energetico degli edifici scolastici, palestre e laboratori anche attraverso forme di Partenariato Pubblico Privato	0401	Istruzione e diritto allo studio	Istruzione prescolastica
						0402	Istruzione e diritto allo studio	Altri ordini di istruzione non universitaria
2.09	La città del verde, del mare, dei fiumi	2.09.01	Riqualificazione e valorizzazione delle Ville Storiche, del verde e dei giardini di Roma	2.09.01.02	Decentramento Amministrativo della gestione delle aree verdi sotto i 20.000 mq compresi gli arredi e la manutenzione delle aree ludiche	0106	Servizi istituzionali, generali e di gestione	Ufficio tecnico
						0902	Sviluppo sostenibile e tutela del territorio e dell'ambiente	Tutela, valorizzazione e recupero ambientale
				2.09.01.06	Realizzazione, all'interno di aree ludiche, percorsi e aree per lo sport, servizi igienici e punti ristoro	0106	Servizi istituzionali, generali e di gestione	Ufficio tecnico
				2.09.01.07	Attuazione dell'art. 11 del Regolamento sul Verde e protagonismo dei cittadini attraverso i Patti di Collaborazione	0106	Servizi istituzionali, generali e di gestione	Ufficio tecnico
2.10	Una comunità educante	2.10.01	Buon funzionamento e cura degli edifici scolastici	2.10.01.01	Aumento dei posti a disposizione e dell'accesso alla scuola da 0 a 6 anni	0401	Istruzione e diritto allo studio	Istruzione prescolastica
						1201	Diritti sociali, politiche sociali e famiglia	Interventi per l'infanzia e i minori e per asili nido
				2.10.01.02	Garantire una maggiore offerta di posti negli asili nei Municipi con più carenza rispetto alla domanda	0401	Istruzione e diritto allo studio	Istruzione prescolastica
						1201	Diritti sociali, politiche sociali e famiglia	Interventi per l'infanzia e i minori e per asili nido
				2.10.01.04	Intervenire per aumentare la dotazione di palestre nei plessi scolastici	0402	Istruzione e diritto allo studio	Altri ordini di istruzione non universitaria
		2.10.02	Diffondere e implementare i servizi educativi e di istruzione per l'infanzia per innescare un circolo virtuoso a favore delle famiglie, dell'emancipazione e economica delle donne	2.10.02.02	Monitoraggio della qualità dell'offerta e della verifica dei requisiti attraverso i Coordinamenti Pedagogici Territoriali	0401	Istruzione e diritto allo studio	Istruzione prescolastica
						1201	Diritti sociali, politiche sociali e famiglia	Interventi per l'infanzia e i minori e per asili nido
				2.10.02.03	Garantire formazione e condizioni lavorative di qualità al personale educativo attraverso l'istituzione di un Ufficio dedicato ai coordinatori pedagogici	0401	Istruzione e diritto allo studio	Istruzione prescolastica
						1201	Diritti sociali, politiche sociali e famiglia	Interventi per l'infanzia e i minori e per asili nido
				2.10.02.04	Servizio mensa che garantisca la qualità del cibo – cibo a km 0 dalla filiera dell'Agro romano – e del servizio con il ripristino della "Commissioni Mensa"	0406	Istruzione e diritto allo studio	Servizi ausiliari all'istruzione
						1201	Diritti sociali, politiche sociali e famiglia	Interventi per l'infanzia e i minori e per asili nido



Codice Linea Programmatica	Descrizione Linea Programmatica	Codice Obiettivo Strategico	Descrizione Obiettivo Strategico	Codice Obiettivo Operativo	Descrizione Obiettivo Operativo	Codice Missione Programmatica	Descrizione Missione	Descrizione Programma
				2.10.02.05	Tenere aperte un maggior numero di scuole fuori dall'orario scolastico	0406	Istruzione e diritto allo studio	Servizi ausiliari all'istruzione
						1201	Diritti sociali, politiche sociali e famiglia	Interventi per l'infanzia e i minori e per asili nido
3.02	La città delle arti, della scienza, della creatività e del talento	3.02.01	Cultura il volano di uno sviluppo sostenibile, intelligente e inclusivo.	3.02.01.10	Creazione di centri culturali sui territori nel quadro degli interventi di rigenerazione urbana	0502	Tutela e valorizzazione e dei beni e attività culturali	Attività culturali e interventi diversi nel settore culturale
				3.02.01.15	Valorizzazione dell'Estate Romana in tutti i quartieri	1402	Sviluppo economico e competitività	Commercio - reti distributive - tutela dei consumatori
3.03	La città dell'università, della ricerca, dell'innovazione, dell'impresa	3.03.02	Nascita, concentrazione e rafforzamento di ecosistemi dell'innovazione: non solo smart city, ma anche knowledge city	3.03.02.04	Creazione di una rete di spazi di co-working diffusi	0105	Servizi istituzionali, generali e di gestione	Gestione dei beni demaniali e patrimoniali
3.06	la città delle piccole imprese	3.06.01	Aumentare le sinergie le reti del sistema garantendo un equilibrio tra grande distribuzione e negozi di vicinato valorizzando l'economia «di prossimità»	3.06.01.06	Modifica convenzione con i mercati rionali e definizione del Piano «Mercati di Roma» per investimenti e rigenerazione delle strutture	1402	Sviluppo economico e competitività	Commercio - reti distributive - tutela dei consumatori
				3.06.01.08	Adozione di un Piano Regolatore del Commercio su Aree Pubbliche	1402	Sviluppo economico e competitività	Commercio - reti distributive - tutela dei consumatori
3.08	La città capitale dell'agroalimentare	3.08.01	Roma capitale mondiale dell'agroalimentare	3.08.01.05	Creazione nuovi farmers' market in aree comunali	1402	Sviluppo economico e competitività	Commercio - reti distributive - tutela dei consumatori
4.01	Il riequilibrio dell'offerta dei servizi sociali in città	4.01.01	Welfare per lo sviluppo di una strategia di miglioramento in una logica sistemica	4.01.01.01	Potenziamento degli interventi per i soggetti a rischio di esclusione sociale	1204	Diritti sociali, politiche sociali e famiglia	Interventi per soggetti a rischio di esclusione sociale
4.02	Gli strumenti di welfare	4.02.01	Il welfare deve diventare prioritario nell'agenda politica e parte integrante di una vera e propria strategia di sviluppo in una logica sistemica con le altre politiche: gli strumenti	4.02.01.05	Potenziamento della capacità di spesa sociale dei Municipi, superando il criterio della spesa storica, recependo i LEPS nazionali. Decentramento di funzioni ai Municipi, attraverso l'utilizzo di più massicci investimenti. Rafforzamento degli organici del servizio sociale dipartimentale e territoriale.	1204	Diritti sociali, politiche sociali e famiglia	Interventi per soggetti a rischio di esclusione sociale
				4.02.01.06	Promozione e valorizzazione degli interventi connessi all'invecchiamento attivo della popolazione anziana con rafforzamento dei servizi municipali di assistenza domiciliare e sviluppo progetti di co-housing con l'utilizzo di immobili del patrimonio comunale e beni sottratti alla criminalità.	1203	Diritti sociali, politiche sociali e famiglia	Interventi per gli anziani

Codice Linea Programmatica	Descrizione Linea Programmatica	Codice Obiettivo Strategico	Descrizione Obiettivo Strategico	Codice Obiettivo Operativo	Descrizione Obiettivo Operativo	Codice Missione Programmata	Descrizione Missione	Descrizione Programma
		4.02.02	Valorizzare la co-programmazione e la co-progettazione con un contributo attivo della Società Civile e Terzo Settore	4.02.01.07	Prevenzione dell'isolamento degli anziani attraverso forme di aggregazione sociale e attività culturali e ricreative con il coinvolgimento di associazioni di volontariato ed Enti del Terzo Settore, tramite risorse economiche ai Municipi.	1203	Diritti sociali, politiche sociali e famiglia	Interventi per gli anziani
				4.02.02.01	Lancio progetti di vita indipendente per persone con disabilità, come le misure per l'inserimento lavorativo delle persone con disabilità e di sostegno ai caregiver familiari	1202	Diritti sociali, politiche sociali e famiglia	Interventi per la disabilità
				4.02.02.03	Lancio progetti di vita indipendente, Dopo di Noi, per persone con disabilità. Inclusione sociale e lavorativa per le persone svantaggiate tramite il rafforzamento delle collaborazioni con le cooperative di tipo B. Revisione delle linee guida sulla disabilità gravissima	1202	Diritti sociali, politiche sociali e famiglia	Interventi per la disabilità
4.03	Politiche dell'accoglienza	4.03.01	Costruzione di un sistema di accoglienza diffusa a livelli, a cui accedere per step, uscendo da logiche emergenziali, potenziando l'integrazione col volontariato	4.03.01.02	Programmazione di un modello stabile, modulare e flessibile di accoglienza per i senza dimora, con potenziamento dei servizi in essere. Attivazione di servizi di accoglienza diffusa nei Municipi. Revisione della normativa interna in materia di residenze virtuali.	1204	Diritti sociali, politiche sociali e famiglia	Interventi per soggetti a rischio di esclusione sociale
4.06	La città dello sport e degli impianti diffusi	4.06.01	Si vuole garantire il diritto allo sport per tutte le persone senza differenza di età, di condizione fisica, di genere, di condizione economica	4.06.01.03	Creazione in tutta la città di aree per l'Atletica e lo sport di base e dotazione di un impianto sportivo al chiuso per il Basket e il Volley di alto livello	0106	Servizi istituzionali, generali e di gestione	Ufficio tecnico
				4.06.01.04	Valorizzare in chiave sportiva i luoghi all'aperto	0106	Servizi istituzionali, generali e di gestione	Ufficio tecnico
						0601	Politiche giovanili, sport e tempo libero	Sport e tempo libero
				4.06.01.06	Sportello unico per l'ottenimento di permessi e autorizzazioni per l'organizzazione di eventi e attività sportive	0106	Servizi istituzionali, generali e di gestione	Ufficio tecnico
						0502	Tutela e valorizzazione e dei beni e attività culturali	Attività culturali e interventi diversi nel settore culturale
4.06.01.07	Decentramento ai Municipi nei processi di integrazione dello sport con le politiche	0106	Servizi istituzionali, generali e di gestione	Ufficio tecnico				

Codice Linea Programmatica	Descrizione Linea Programmatica	Codice Obiettivo Strategico	Descrizione Obiettivo Strategico	Codice Obiettivo Operativo	Descrizione Obiettivo Operativo	Codice Missione Programmatica	Descrizione Missione	Descrizione Programma
					scolastiche, sociali, sanitarie	0601	Politiche giovanili, sport e tempo libero	Sport e tempo libero
4.07	La città aperta: la città di tutte e di tutti	4.07.01	Facilitare l'integrazione dei concittadini di origine straniera, coltivando la diversità come ricchezza comune, sociale, culturale ed economica	4.07.01.01	Creazione in Campidoglio e nei Municipi di figure di coordinamento come riferimento per le associazioni, il volontariato e le comunità	1204	Diritti sociali, politiche sociali e famiglia	Interventi per soggetti a rischio di esclusione sociale
				4.07.01.02	Istituzione di Sportelli per la Cittadinanza che favoriscano l'intermediazione e l'integrazione tra diverse culture	1204	Diritti sociali, politiche sociali e famiglia	Interventi per soggetti a rischio di esclusione sociale
				4.07.01.04	Istituzione di un ufficio dedicato al contrasto alle discriminazioni e lancio di un «Piano interculturale» per combattere discriminazioni e razzismo e diffondere l'interculturalità della cittadinanza romana	1204	Diritti sociali, politiche sociali e famiglia	Interventi per soggetti a rischio di esclusione sociale
		4.07.02	Roma come città dell'uguaglianza, con una comunità inclusiva, accogliente e solidale, aperta a tutte le istanze LGBTQ+	4.07.02.02	Adesione proattiva alla Re.A.Dy. - la Rete nazionale delle Regioni e degli Enti Locali per prevenire e superare l'omotransfobia	1204	Diritti sociali, politiche sociali e famiglia	Interventi per soggetti a rischio di esclusione sociale
				4.07.02.03	Promozione di servizi pubblici inclusivi, attenti alle necessità della comunità LGBTQ+ e Politiche di rigenerazione urbana attente alle sensibilità della comunità LGBTQ+ con la creazione di spazi dedicati anche nelle zone più lontane dal centro	0102	Servizi istituzionali, generali e di gestione	Segreteria generale
				4.07.02.05	Piani di formazione per il personale dipendente del Comune e dei Municipi per informare e sensibilizzare sulle tematiche LGBTQ+	0102	Servizi istituzionali, generali e di gestione	Segreteria generale
4.08	La città viva e protetta	4.08.01	Migliorare la sicurezza erogata e percepita dai cittadini romani	4.08.01.01	Attivazione di un Coordinamento per la Sicurezza Urbana e la Convivenza in ogni Municipio	0106	Servizi istituzionali, generali e di gestione	Ufficio tecnico
				4.08.01.03	Creazione di Sportelli di Mediazione Sociale e gestione dei conflitti	1204	Diritti sociali, politiche sociali e famiglia	Interventi per soggetti a rischio di esclusione sociale
				4.08.01.05	Attivazione del Forum sui Beni Confiscati per trasformare questi beni in risorsa, reimpiegandoli nel più breve tempo possibile, ad uso sociale	0105	Servizi istituzionali, generali e di gestione	Gestione dei beni demaniali e patrimoniali

Tabella delle Risorse Umane

Dotazioni di Risorse Umane	Numero	NOTE
Dirigenti	2,60	di cui 1 ad interim con Municipio X inserito con valore 0,6
cat.D	84,00	di cui n. 8 P.O.S.E.S. - n. 4 F.S.E.S.
cat.C	522,00	di cui n. 109 E.A.N – n. 203 I.S.I.
cat.B	24,00	di cui n. 1 A.E.C. - n. 3 Portieri
TOTALE	632,60	
di cui a tempo parziale	34,00	
di cui a tempo determinato	4	

Tabella delle Risorse Strumentali

Dotazioni strumentali	Numero	NOTE
Personal computer	270	
PC Portatili /Notebook	87	
stampanti	70	
Scanner	84	
Altre attrezzature informatiche di HW	347	312 Monitor, 2 Proiettori, 29 Docking station, 2 Smart TV, 2 Plotter
Numero autorizzazioni accessi Internet	633	
Telefoni	320	
Fax	0	
Fotocopiatrici	12	
condizionatori d'aria	121	
uffici (mq)	5237,97	
magazzini/archivi (mq)	1141	
locali per il pubblico (mq)	1413	
altri locali (mq) – sala consiglio	698	
Server	1	
Metal Detector	0	

TL Municipio X (ex XIII)

Codice Linea Programmatica	Descrizione Linea Programmatica	Codice Obiettivo Strategico	Descrizione Obiettivo Strategico	Codice Obiettivo Operativo	Descrizione Obiettivo Operativo	Codice Missione Programmatica	Descrizione Missione	Descrizione Programma
1.02	La città per le donne	1.02.01	Pari opportunità nel mondo del Lavoro e nello Sport	1.02.01.02	Promozione della cultura d'impresa e supporto alla creazione di imprese femminili	1402	Sviluppo economico e competitività	Commercio - reti distributive - tutela dei consumatori
		1.02.02	Politiche di sostegno agli spazi dedicati alle donne e di contrasto alla violenza	1.02.02.03	Potenziamento della rete antiviolenza con la creazione di nuovi posti letto	1204	Diritti sociali, politiche sociali e famiglia	Interventi per soggetti a rischio di esclusione sociale
1.03	La città per i giovani	1.03.01	Riqualificazione urbana e incentivi all'imprenditorialità giovanile	1.03.01.01	Programma di riqualificazione urbana per aprire spazi pubblici per municipio gestiti da giovani	0105	Servizi istituzionali, generali e di gestione	Gestione dei beni demaniali e patrimoniali
				1.03.01.02	Riqualificazione di piccoli spazi urbani diffusi per creare luoghi dei giovani, gestiti dai giovani (co-working, centri culturali, etc.)	0105	Servizi istituzionali, generali e di gestione	Gestione dei beni demaniali e patrimoniali
				1.03.01.03	Condizioni agevolate per l'occupazione di suolo pubblico di manifestazioni culturali organizzate da giovani	1402	Sviluppo economico e competitività	Commercio - reti distributive - tutela dei consumatori

Codice Linea Programmatica	Descrizione Linea Programmatica	Codice Obiettivo Strategico	Descrizione Obiettivo Strategico	Codice Obiettivo Operativo	Descrizione Obiettivo Operativo	Codice Missione Programmata	Descrizione Missione	Descrizione Programma
1.05	La città oltre sé stessa: coltivare la vocazione nazionale e cosmopolita di Roma	1.05.01	Il Piano Nazionale di Ripresa e Resilienza come acceleratore dei grandi progetti della città	1.05.01.04	Attuazione dei progetti e degli interventi connessi alle grandi opere del PNRR, mediante rispetto delle milestone e target	0106	Servizi istituzionali, generali e di gestione	Ufficio tecnico
		1.05.02	Giubileo 2025: Obiettivo di riqualificazione ed efficientamento della Città	1.05.02.08	Attuazione dei progetti e degli interventi connessi alle grandi opere Giubileo, mediante rispetto delle milestone e target	0106	Servizi istituzionali, generali e di gestione	Ufficio tecnico
2.01	Una consiliatura costituente	2.01.01	Snellire la macchina burocratica del Campidoglio offrendo servizi efficaci efficienti e sicuri ai cittadini e alle imprese	2.01.01.02	Potenziare autonomia dei Municipi: legare autonomia e responsabilità assegnando ai Municipi la gestione dei servizi di prossimità: educativi, culturali, sociali, sportivi e ricreativi, la manutenzione del verde pubblico, la pulizia delle strade, gli sportelli per cittadini e commercianti	0102	Servizi istituzionali, generali e di gestione	Segreteria generale
				2.01.01.05	Miglioramento dei servizi attraverso la digitalizzazione, la semplificazione, la formazione e l'aggiornamento dei dipendenti	0102	Servizi istituzionali, generali e di gestione	Segreteria generale
				2.01.01.06	Interventi volti alla sicurezza, semplificazione dei processi/procedimenti, all'incremento delle misure di trasparenza e di prevenzione della corruzione nonché protezione dei dati	0102	Servizi istituzionali, generali e di gestione	Segreteria generale
2.04	Una città pulita	2.04.01	Rilancio di AMA S.p.A. per una gestione integrata dei rifiuti in ottica Circular Economy	2.04.01.03	Riorganizzazione del servizio di Igiene Urbana e Pulizia straordinaria di tutto il territorio per ripristinare il decoro urbano	0904	Sviluppo sostenibile e tutela del territorio e dell'ambiente	Servizio idrico integrato
				2.04.01.04	istituzione delle AMA di Municipio e coordinamento dei servizi territoriali attribuiti ai Municipi	0902	Sviluppo sostenibile e tutela del territorio e dell'ambiente	Tutela, valorizzazione e recupero ambientale
				2.04.01.05	Riorganizzazione del servizio di Raccolta in funzione delle specificità dei singoli Municipi	0902	Sviluppo sostenibile e tutela del territorio e dell'ambiente	Tutela, valorizzazione e recupero ambientale
2.04.02	Potenziamento della Raccolta Differenziata nel rispetto degli obiettivi Regionali	2.04.02.02	Aumentare i Centri di Raccolta all'interno della Città - Realizzando almeno 1 centro di raccolta ogni 100.000 abitanti	0105	Servizi istituzionali, generali e di gestione	Gestione dei beni demaniali e patrimoniali		
2.05	Una città dove è facile muoversi	2.05.02	Nuovi investimenti in infrastrutture e Tecnologie	2.05.02.02	Migliorare l'accessibilità ai servizi pubblici e la sicurezza stradale	1005	Trasporti e diritto alla mobilità	Viabilità e infrastrutture stradali
2.06	La città unita, dalle periferie al centro	2.06.01	Roma in 15 minuti, Città Policentrica	2.06.01.05	Adozione di procedure urbanistiche e edilizie omogenee nei Municipi e, ove possibile, loro digitalizzazione	0106	Servizi istituzionali, generali e di gestione	Ufficio tecnico

Codice Linea Programmatica	Descrizione Linea Programmatica	Codice Obiettivo Strategico	Descrizione Obiettivo Strategico	Codice Obiettivo Operativo	Descrizione Obiettivo Operativo	Codice Missione Programmata	Descrizione Missione	Descrizione Programma
				2.06.01.06	Sviluppo di spazi di incontro e socialità in ogni municipio per la cultura, l'economia, l'innovazione	0106	Servizi istituzionali, generali e di gestione	Ufficio tecnico
				2.06.01.07	Progettazione e Realizzazione di nuove aree verdi di prossimità in tutti i Municipi	0902	Sviluppo sostenibile e tutela del territorio e dell'ambiente	Tutela, valorizzazione e recupero ambientale
2.07	La città a basso consumo energetico	2.07.01	Target Emissioni 0	2.07.01.01	Riqualificazione ed efficientamento energetico degli edifici scolastici, palestre e laboratori anche attraverso forme di Partenariato Pubblico Privato	0401	Istruzione e diritto allo studio	Istruzione prescolastica
						1201	Diritti sociali, politiche sociali e famiglia	Interventi per l'infanzia e i minori e per asili nido
				2.09.01.02	Decentramento Amministrativo della gestione delle aree verdi sotto i 20.000 mq compresi gli arredi e la manutenzione delle aree ludiche	0902	Sviluppo sostenibile e tutela del territorio e dell'ambiente	Tutela, valorizzazione e recupero ambientale
		2.09.01	Riqualificazione e valorizzazione delle Ville Storiche, del verde e dei giardini di Roma	2.09.01.06	Realizzazione, all'interno di aree ludiche, percorsi e aree per lo sport, servizi igienici e punti ristoro	0106	Servizi istituzionali, generali e di gestione	Ufficio tecnico
				2.09.01.07	Attuazione dell'art. 11 del Regolamento sul Verde e protagonismo dei cittadini attraverso i Patti di Collaborazione	0106	Servizi istituzionali, generali e di gestione	Ufficio tecnico
2.09	La città del verde, del mare, dei fiumi			2.09.02.02	Patto per la rinascita del mare di Roma con istituzioni e associazioni, investendo nel potenziamento delle infrastrutture e servizi e migliorando i collegamenti con gli Aeroporti e la città	0902	Sviluppo sostenibile e tutela del territorio e dell'ambiente	Tutela, valorizzazione e recupero ambientale
		2.09.02	Valorizzazione del Mare e dei Fiumi di Roma	2.09.02.03	Piano di utilizzazione degli arenili di Roma col 50% a fruizione pubblica, diversificando l'offerta turistico balneare, rilanciando le spiagge libere e superando il «lungomuro» per recuperare le visuali del mare	0902	Sviluppo sostenibile e tutela del territorio e dell'ambiente	Tutela, valorizzazione e recupero ambientale
				2.09.02.04	Meccanismi premiali per strutture site nei pressi dei mari e dei fiumi, che investono in progetti di sviluppo sostenibile	0902	Sviluppo sostenibile e tutela del territorio e dell'ambiente	Tutela, valorizzazione e recupero ambientale
2.10	Una comunità educante	2.10.01	Buon funzionamento e cura degli edifici scolastici	2.10.01.01	Aumento dei posti a disposizione e dell'accesso alla scuola da 0 a 6 anni	0401	Istruzione e diritto allo studio	Istruzione prescolastica
						1201	Diritti sociali, politiche sociali e famiglia	Interventi per l'infanzia e i minori e per asili nido
				2.10.01.02	Garantire una maggiore offerta di posti negli asili nei Municipi con più carenza rispetto alla domanda	1201	Diritti sociali, politiche sociali e famiglia	Interventi per l'infanzia e i minori e per asili nido

Codice Linea Programmatica	Descrizione Linea Programmatica	Codice Obiettivo Strategico	Descrizione Obiettivo Strategico	Codice Obiettivo Operativo	Descrizione Obiettivo Operativo	Codice Missione Programmatica	Descrizione Missione	Descrizione Programma		
				2.10.01.04	Intervenire per aumentare la dotazione di palestre nei plessi scolastici	0402	Istruzione e diritto allo studio	Altri ordini di istruzione non universitaria		
		2.10.02	Diffondere e implementare i servizi educativi e di istruzione per l'infanzia per innescare un circolo virtuoso a favore delle famiglie, dell'emancipazione e economica delle donne	2.10.02.02	Monitoraggio della qualità dell'offerta e della verifica dei requisiti attraverso i Coordinamenti Pedagogici Territoriali	0401	Istruzione e diritto allo studio	Istruzione prescolastica		
						1201	Diritti sociali, politiche sociali e famiglia	Interventi per l'infanzia e i minori e per asili nido		
						2.10.02.03	Garantire formazione e condizioni lavorative di qualità al personale educativo attraverso l'istituzione di un Ufficio dedicato ai coordinatori pedagogici	0401	Istruzione e diritto allo studio	Istruzione prescolastica
								1201	Diritti sociali, politiche sociali e famiglia	Interventi per l'infanzia e i minori e per asili nido
						2.10.02.04	Servizio mensa che garantisca la qualità del cibo – cibo a km 0 dalla filiera dell'Agro romano – e del servizio con il ripristino della "Commissioni Mensa"	0406	Istruzione e diritto allo studio	Servizi ausiliari all'istruzione
						2.10.02.05	Tenere aperte un maggior numero di scuole fuori dall'orario scolastico	0401	Istruzione e diritto allo studio	Istruzione prescolastica
						1201	Diritti sociali, politiche sociali e famiglia	Interventi per l'infanzia e i minori e per asili nido		
3.02	La città delle arti, della scienza, della creatività e del talento	3.02.01	Cultura il volano di uno sviluppo sostenibile, intelligente e inclusivo.	3.02.01.10	Creazione di centri culturali sui territori nel quadro degli interventi di rigenerazione urbana	0502	Tutela e valorizzazione e dei beni e attività culturali	Attività culturali e interventi diversi nel settore culturale		
				3.02.01.15	Valorizzazione dell'Estate Romana in tutti i quartieri	0502	Tutela e valorizzazione e dei beni e attività culturali	Attività culturali e interventi diversi nel settore culturale		
3.03	La città dell'università, della ricerca, dell'innovazione, dell'impresa	3.03.02	Nascita, concentrazione e rafforzamento di ecosistemi dell'innovazione: non solo smart city, ma anche knowledge city	3.03.02.04	Creazione di una rete di spazi di co-working diffusi	0105	Servizi istituzionali, generali e di gestione	Gestione dei beni demaniali e patrimoniali		
3.06	la città delle piccole imprese	3.06.01	Aumentare le sinergie le reti del sistema garantendo un equilibrio tra grande distribuzione e negozi di vicinato valorizzando l'economia «di prossimità»	3.06.01.06	Modifica convenzione con i mercati rionali e definizione del Piano «Mercati di Roma» per investimenti e rigenerazione delle strutture	1402	Sviluppo economico e competitività	Commercio - reti distributive - tutela dei consumatori		
				3.06.01.08	Adozione di un Piano Regolatore del Commercio su Aree Pubbliche	1402	Sviluppo economico e competitività	Commercio - reti distributive - tutela dei consumatori		
3.08	La città capitale dell'agroalimentare	3.08.01	Roma capitale mondiale dell'agroalimentare	3.08.01.05	Creazione nuovi farmers' market in aree comunali	1402	Sviluppo economico e competitività	Commercio - reti distributive - tutela dei consumatori		
4.01	Il riequilibrio dell'offerta dei servizi sociali in città	4.01.01	Welfare per lo sviluppo di una strategia di miglioramento in una logica sistemica	4.01.01.01	Potenziamento degli interventi per i soggetti a rischio di esclusione sociale	1204	Diritti sociali, politiche sociali e famiglia	Interventi per soggetti a rischio di esclusione sociale		

Codice Linea Programmatica	Descrizione Linea Programmatica	Codice Obiettivo Strategico	Descrizione Obiettivo Strategico	Codice Obiettivo Operativo	Descrizione Obiettivo Operativo	Codice Missione Programmatica	Descrizione Missione	Descrizione Programma
4.02	Gli strumenti di welfare	4.02.01	Il welfare deve diventare prioritario nell'agenda politica e parte integrante di una vera e propria strategia di sviluppo in una logica sistemica con le altre politiche: gli strumenti	4.02.01.05	Potenziamento della capacità di spesa sociale dei Municipi, superando il criterio della spesa storica, recependo i LEPS nazionali. Decentramento di funzioni ai Municipi, attraverso l'utilizzo di più massicci investimenti. Rafforzamento degli organici del servizio sociale dipartimentale e territoriale.	1204	Diritti sociali, politiche sociali e famiglia	Interventi per soggetti a rischio di esclusione sociale
				4.02.01.06	Promozione e valorizzazione degli interventi connessi all'invecchiamento attivo della popolazione anziana con rafforzamento dei servizi municipali di assistenza domiciliare e sviluppo progetti di co-housing con l'utilizzo di immobili del patrimonio comunale e beni sottratti alla criminalità.	1203	Diritti sociali, politiche sociali e famiglia	Interventi per gli anziani
				4.02.01.07	Prevenzione dell'isolamento degli anziani attraverso forme di aggregazione sociale e attività culturali e ricreative con il coinvolgimento di associazioni di volontariato ed Enti del Terzo Settore, tramite risorse economiche ai Municipi.	1203	Diritti sociali, politiche sociali e famiglia	Interventi per gli anziani
		4.02.02	Valorizzare la co-programmazione e la co-progettazione con un contributo attivo della Società Civile e Terzo Settore	4.02.02.01	Lancio progetti di vita indipendente per persone con disabilità, come le misure per l'inserimento lavorativo delle persone con disabilità e di sostegno ai caregiver famigliari	1202	Diritti sociali, politiche sociali e famiglia	Interventi per la disabilità
				4.02.02.03	Lancio progetti di vita indipendente, Dopo di Noi, per persone con disabilità. Inclusione sociale e lavorativa per le persone svantaggiate tramite il rafforzamento delle collaborazioni con le cooperative di tipo B. Revisione delle linee guida sulla disabilità gravissima	1202	Diritti sociali, politiche sociali e famiglia	Interventi per la disabilità

Codice Linea Programmatica	Descrizione Linea Programmatica	Codice Obiettivo Strategico	Descrizione Obiettivo Strategico	Codice Obiettivo Operativo	Descrizione Obiettivo Operativo	Codice Missione Programmata	Descrizione Missione	Descrizione Programma
4.03	Politiche dell'accoglienza	4.03.01	Costruzione di un sistema di accoglienza diffusa a livelli, a cui accedere per step, uscendo da logiche emergenziali, potenziando l'integrazione col volontariato	4.03.01.02	Programmazione di un modello stabile, modulare e flessibile di accoglienza per i senza dimora, con potenziamento dei servizi in essere. Attivazione di servizi di accoglienza diffusa nei Municipi. Revisione della normativa interna in materia di residenze virtuali.	1204	Diritti sociali, politiche sociali e famiglia	Interventi per soggetti a rischio di esclusione sociale
4.06	La città dello sport e degli impianti diffusi	4.06.01	Si vuole garantire il diritto allo sport per tutte le persone senza differenza di età, di condizione fisica, di genere, di condizione economica	4.06.01.03	Creazione in tutta la città di aree per l'Atletica e lo sport di base e dotazione di un impianto sportivo al chiuso per il Basket e il Volley di alto livello	0106	Servizi istituzionali, generali e di gestione	Ufficio tecnico
				4.06.01.04	Valorizzare in chiave sportiva i luoghi all'aperto	0601	Politiche giovanili, sport e tempo libero	Sport e tempo libero
				4.06.01.06	Sportello unico per l'ottenimento di permessi e autorizzazioni per l'organizzazione di eventi e attività sportive	0601	Politiche giovanili, sport e tempo libero	Sport e tempo libero
				4.06.01.07	Decentramento ai Municipi nei processi di integrazione dello sport con le politiche scolastiche, sociali, sanitarie	0601	Politiche giovanili, sport e tempo libero	Sport e tempo libero
4.07	La città aperta: la città di tutte e di tutti	4.07.01	Facilitare l'integrazione dei concittadini di origine straniera, coltivando la diversità come ricchezza comune, sociale, culturale ed economica	4.07.01.01	Creazione in Campidoglio e nei Municipi di figure di coordinamento come riferimento per le associazioni, il volontariato e le comunità	1204	Diritti sociali, politiche sociali e famiglia	Interventi per soggetti a rischio di esclusione sociale
				4.07.01.02	Istituzione di Sportelli per la Cittadinanza che favoriscano l'intermediazione e l'integrazione tra diverse culture	1204	Diritti sociali, politiche sociali e famiglia	Interventi per soggetti a rischio di esclusione sociale
				4.07.01.04	Istituzione di un ufficio dedicato al contrasto alle discriminazioni e lancio di un «Piano interculturale» per combattere discriminazioni e razzismo e diffondere l'interculturalità della cittadinanza romana	1204	Diritti sociali, politiche sociali e famiglia	Interventi per soggetti a rischio di esclusione sociale
		4.07.02	Roma come città dell'uguaglianza, con una comunità inclusiva, accogliente e solidale, aperta a	4.07.02.02	Adesione proattiva alla Re.A.Dy. - la Rete nazionale delle Regioni e degli Enti Locali per prevenire e superare l'omotransfobia	1204	Diritti sociali, politiche sociali e famiglia	Interventi per soggetti a rischio di esclusione sociale

Codice Linea Programmatica	Descrizione Linea Programmatica	Codice Obiettivo Strategico	Descrizione Obiettivo Strategico	Codice Obiettivo Operativo	Descrizione Obiettivo Operativo	Codice Missione Programmatica	Descrizione Missione	Descrizione Programma
			tutte le istanze LGBTQ+	4.07.02.03	Promozione di servizi pubblici inclusivi, attenti alle necessità della comunità LGBTQ+ e Politiche di rigenerazione urbana attente alle sensibilità della comunità LGBTQ+ con la creazione di spazi dedicati anche nelle zone più lontane dal centro	1204	Diritti sociali, politiche sociali e famiglia	Interventi per soggetti a rischio di esclusione sociale
				4.07.02.05	Piani di formazione per il personale dipendente del Comune e dei Municipi per informare e sensibilizzare sulle tematiche LGBTQ+	1204	Diritti sociali, politiche sociali e famiglia	Interventi per soggetti a rischio di esclusione sociale
4.08	La città viva e protetta	4.08.01	Migliorare la sicurezza erogata e percepita dai cittadini romani	4.08.01.01	Attivazione di un Coordinamento per la Sicurezza Urbana e la Convivenza in ogni Municipio	0101	Servizi istituzionali, generali e di gestione	Organi istituzionali
				4.08.01.03	Creazione di Sportelli di Mediazione Sociale e gestione dei conflitti	1204	Diritti sociali, politiche sociali e famiglia	Interventi per soggetti a rischio di esclusione sociale
				4.08.01.05	Attivazione del Forum sui Beni Confiscati per trasformare questi beni in risorsa, reimpiegandoli nel più breve tempo possibile, ad uso sociale	0105	Servizi istituzionali, generali e di gestione	Gestione dei beni demaniali e patrimoniali

Tabella delle Risorse Umane

Dotazioni di Risorse Umane	Numero	NOTE
Dirigenti	2,00	
cat.D	75,00	
cat.C	662,00	
cat.B	64,00	
TOTALE	803,00	
di cui a tempo parziale	32	
di cui a tempo determinato	6	

Tabella delle Risorse Strumentali

Dotazioni strumentali	Numero	NOTE
Personal computer	231	
PC Portatili /Notebook	173	
stampanti	101	
Scanner	56	
Altre attrezzature informatiche di HW	315	comprensivi di Monitor e tastiere e pos
Numero autorizzazioni accessi Internet	804	
Telefoni	338	
Fax	6	
Fotocopiatrici	22	
condizionatori d'aria	127	
uffici (mq)	1455,06	
magazzini/archivi (mq)	180	
locali per il pubblico (mq)	158,86	
altri locali (mq) – sala consiglio	300,62	
Server	0	

Dotazioni strumentali	Numero	NOTE
Metal Detector	0	

TM Municipio XI (ex XV)

Codice Linea Programmatica	Descrizione Linea Programmatica	Codice Obiettivo Strategico	Descrizione Obiettivo Strategico	Codice Obiettivo Operativo	Descrizione Obiettivo Operativo	Codice Missione Programmatica	Descrizione Missione	Descrizione Programma
1.02	La città per le donne	1.02.01	Pari opportunità nel mondo del Lavoro e nello Sport	1.02.01.02	Promozione della cultura d'impresa e supporto alla creazione di imprese femminili	1402	Sviluppo economico e competitività	Commercio - reti distributive - tutela dei consumatori
		1.02.02	Politiche di sostegno agli spazi dedicati alle donne e di contrasto alla violenza	1.02.02.03	Potenziamento della rete anti-violenza con la creazione di nuovi posti letto	1204	Diritti sociali, politiche sociali e famiglia	Interventi per soggetti a rischio di esclusione sociale
1.03	La città per i giovani	1.03.01	Riqualificazione urbana e incentivi all'imprenditorialità giovanile	1.03.01.01	Programma di riqualificazione urbana per aprire spazi pubblici per municipio gestiti da giovani	0105	Servizi istituzionali, generali e di gestione	Gestione dei beni demaniali e patrimoniali
				1.03.01.02	Riqualificazione di piccoli spazi urbani diffusi per creare luoghi dei giovani, gestiti dai giovani (co-working, centri culturali, etc.)	0105	Servizi istituzionali, generali e di gestione	Gestione dei beni demaniali e patrimoniali
				1.03.01.03	Condizioni agevolate per l'occupazione di suolo pubblico di manifestazioni culturali organizzate da giovani	0105	Servizi istituzionali, generali e di gestione	Gestione dei beni demaniali e patrimoniali
1.05	La città oltre sé stessa: coltivare la vocazione nazionale e cosmopolita di Roma	1.05.01	Il Piano Nazionale di Ripresa e Resilienza come acceleratore dei grandi progetti della città	1.05.01.04	Attuazione dei progetti e degli interventi connessi alle grandi opere del PNRR, mediante rispetto delle milestone e target	0502	Tutela e valorizzazione e dei beni e attività culturali	Attività culturali e interventi diversi nel settore culturale
		1.05.02	Giubileo 2025: Obiettivo di riqualificazione ed efficientamento della Città	1.05.02.08	Attuazione dei progetti e degli interventi connessi alle grandi opere Giubileo, mediante rispetto delle milestone e target	0902	Sviluppo sostenibile e tutela del territorio e dell'ambiente	Tutela, valorizzazione e recupero ambientale
2.01	Una consiliatura costituente	2.01.01	Snellire la macchina burocratica del Campidoglio offrendo servizi efficaci efficienti e sicuri ai cittadini e alle imprese	2.01.01.02	Potenziare autonomia dei Municipi: legare autonomia e responsabilità assegnando ai Municipi la gestione dei servizi di prossimità: educativi, culturali, sociali, sportivi e ricreativi, la manutenzione del verde pubblico, la pulizia delle strade, gli sportelli per cittadini e commercianti	0102	Servizi istituzionali, generali e di gestione	Segreteria generale
				2.01.01.05	Miglioramento dei servizi attraverso la digitalizzazione, la semplificazione, la formazione e l'aggiornamento dei dipendenti	0102	Servizi istituzionali, generali e di gestione	Segreteria generale
						0107	Servizi istituzionali, generali e di gestione	Elezioni e consultazioni popolari - Anagrafe e stato civile

Codice Linea Programmatica	Descrizione Linea Programmatica	Codice Obiettivo Strategico	Descrizione Obiettivo Strategico	Codice Obiettivo Operativo	Descrizione Obiettivo Operativo	Codice Missione Programmata	Descrizione Missione	Descrizione Programma
				2.01.01.06	Interventi volti alla sicurezza, semplificazione dei processi/procedimenti, all'incremento delle misure di trasparenza e di prevenzione della corruzione nonché protezione dei dati	0102	Servizi istituzionali, generali e di gestione	Segreteria generale
2.04	Una città pulita	2.04.01	Rilancio di AMA S.p.A. per una gestione integrata dei rifiuti in ottica Circular Economy	2.04.01.03	Riorganizzazione del servizio di Igiene Urbana e Pulizia straordinaria di tutto il territorio per ripristinare il decoro urbano	0902	Sviluppo sostenibile e tutela del territorio e dell'ambiente	Tutela, valorizzazione e recupero ambientale
				2.04.01.04	istituzione delle AMA di Municipio e coordinamento dei servizi territoriali attribuiti ai Municipi	0902	Sviluppo sostenibile e tutela del territorio e dell'ambiente	Tutela, valorizzazione e recupero ambientale
				2.04.01.05	Riorganizzazione del servizio di Raccolta in funzione delle specificità dei singoli Municipi	0902	Sviluppo sostenibile e tutela del territorio e dell'ambiente	Tutela, valorizzazione e recupero ambientale
		2.04.02	Potenziamento della Raccolta Differenziata nel rispetto degli obiettivi Regionali	2.04.02.02	Aumentare i Centri di Raccolta all'interno della Città - Realizzando almeno 1 centro di raccolta ogni 100.000 abitanti	0105	Servizi istituzionali, generali e di gestione	Gestione dei beni demaniali e patrimoniali
2.05	Una città dove è facile muoversi	2.05.02	Nuovi investimenti in infrastrutture e Tecnologie	2.05.02.02	Migliorare l'accessibilità ai servizi pubblici e la sicurezza stradale	0904	Sviluppo sostenibile e tutela del territorio e dell'ambiente	Servizio idrico integrato
						1005	Trasporti e diritto alla mobilità	Viabilità e infrastrutture stradali
2.06	La città unita, dalle periferie al centro	2.06.01	Roma in 15 minuti, Città Policentrica	2.06.01.05	Adozione di procedure urbanistiche e edilizie omogenee nei Municipi e, ove possibile, loro digitalizzazione	0106	Servizi istituzionali, generali e di gestione	Ufficio tecnico
				2.06.01.06	Sviluppo di spazi di incontro e socialità in ogni municipio per la cultura, l'economia, l'innovazione	0106	Servizi istituzionali, generali e di gestione	Ufficio tecnico
				2.06.01.07	Progettazione e Realizzazione di nuove aree verdi di prossimità in tutti i Municipi	0902	Sviluppo sostenibile e tutela del territorio e dell'ambiente	Tutela, valorizzazione e recupero ambientale
2.07	La città a basso consumo energetico	2.07.01	Target Emissioni 0	2.07.01.01	Riqualificazione ed efficientamento energetico degli edifici scolastici, palestre e laboratori anche attraverso forme di Partenariato Pubblico Privato	0401	Istruzione e diritto allo studio	Istruzione prescolastica
						1201	Diritti sociali, politiche sociali e famiglia	Interventi per l'infanzia e i minori e per asili nido
2.09	La città del verde, del mare, dei fiumi	2.09.01	Riqualificazione e valorizzazione delle Ville Storiche, del verde e dei giardini di Roma	2.09.01.02	Decentramento Amministrativo della gestione delle aree verdi sotto i 20.000 mq compresi gli arredi e la manutenzione delle aree ludiche	0106	Servizi istituzionali, generali e di gestione	Ufficio tecnico
				2.09.01.06	Realizzazione, all'interno di aree ludiche, percorsi e aree per lo sport, servizi igienici e punti ristoro	0106	Servizi istituzionali, generali e di gestione	Ufficio tecnico

Codice Linea Programmatica	Descrizione Linea Programmatica	Codice Obiettivo Strategico	Descrizione Obiettivo Strategico	Codice Obiettivo Operativo	Descrizione Obiettivo Operativo	Codice Missione Programmatica	Descrizione Missione	Descrizione Programma
				2.09.01.07	Attuazione dell'art. 11 del Regolamento sul Verde e protagonismo dei cittadini attraverso i Patti di Collaborazione	0106	Servizi istituzionali, generali e di gestione	Ufficio tecnico
2.10	Una comunità educante	2.10.01	Buon funzionamento e cura degli edifici scolastici	2.10.01.01	Aumento dei posti a disposizione e dell'accesso alla scuola da 0 a 6 anni	0401	Istruzione e diritto allo studio	Istruzione prescolastica
						1201	Diritti sociali, politiche sociali e famiglia	Interventi per l'infanzia e i minori e per asili nido
				2.10.01.02	Garantire una maggiore offerta di posti negli asili nei Municipi con più carenza rispetto alla domanda	0401	Istruzione e diritto allo studio	Istruzione prescolastica
				2.10.01.04	Intervenire per aumentare la dotazione di palestre nei plessi scolastici	0401	Istruzione e diritto allo studio	Istruzione prescolastica
						0402	Istruzione e diritto allo studio	Altri ordini di istruzione non universitaria
				2.10.02	Diffondere e implementare i servizi educativi e di istruzione per l'infanzia per innescare un circolo virtuoso a favore delle famiglie, dell'emancipazione e economica delle donne	2.10.02.02	Monitoraggio della qualità dell'offerta e della verifica dei requisiti attraverso i Coordinamenti Pedagogici Territoriali	0401
		1201	Diritti sociali, politiche sociali e famiglia					Interventi per l'infanzia e i minori e per asili nido
		2.10.02.03	Garantire formazione e condizioni lavorative di qualità al personale educativo attraverso l'istituzione di un Ufficio dedicato ai coordinatori pedagogici			0401	Istruzione e diritto allo studio	Istruzione prescolastica
						1201	Diritti sociali, politiche sociali e famiglia	Interventi per l'infanzia e i minori e per asili nido
		2.10.02.04	Servizio mensa che garantisce la qualità del cibo – cibo a km 0 dalla filiera dell'Agro romano – e del servizio con il ripristino della "Commissioni Mensa"			0406	Istruzione e diritto allo studio	Servizi ausiliari all'istruzione
						1201	Diritti sociali, politiche sociali e famiglia	Interventi per l'infanzia e i minori e per asili nido
		2.10.02.05	Tenere aperte un maggior numero di scuole fuori dall'orario scolastico			0406	Istruzione e diritto allo studio	Servizi ausiliari all'istruzione
						1201	Diritti sociali, politiche sociali e famiglia	Interventi per l'infanzia e i minori e per asili nido
		3.02	La città delle arti, della scienza, della creatività e del talento	3.02.01	Cultura il volano di uno sviluppo sostenibile, intelligente e inclusivo.	3.02.01.10	Creazione di centri culturali sui territori nel quadro degli interventi di rigenerazione urbana	0502
3.02.01.15	Valorizzazione dell'Estate Romana in tutti i quartieri					1402	Sviluppo economico e competitività	Commercio - reti distributive - tutela dei consumatori
3.03	La città dell'università, della ricerca, dell'innovazione, dell'impresa	3.03.02	Nascita, concentrazione e rafforzamento di ecosistemi dell'innovazione: non solo smart city, ma anche knowledge city	3.03.02.04	Creazione di una rete di spazi di co-working diffusi	0105	Servizi istituzionali, generali e di gestione	Gestione dei beni demaniali e patrimoniali
						0801	Assetto del territorio ed edilizia abitativa	Urbanistica e assetto del territorio

Codice Linea Programmatica	Descrizione Linea Programmatica	Codice Obiettivo Strategico	Descrizione Obiettivo Strategico	Codice Obiettivo Operativo	Descrizione Obiettivo Operativo	Codice Missione Programmatica	Descrizione Missione	Descrizione Programma
3.06	la città delle piccole imprese	3.06.01	Aumentare le sinergie le reti del sistema garantendo un equilibrio tra grande distribuzione e negozi di vicinato valorizzando l'economia «di prossimità»	3.06.01.06	Modifica convenzione con i mercati rionali e definizione del Piano «Mercati di Roma» per investimenti e rigenerazione delle strutture	1402	Sviluppo economico e competitività	Commercio - reti distributive - tutela dei consumatori
				3.06.01.08	Adozione di un Piano Regolatore del Commercio su Aree Pubbliche	1402	Sviluppo economico e competitività	Commercio - reti distributive - tutela dei consumatori
3.08	La città capitale dell'agroalimentare	3.08.01	Roma capitale mondiale dell'agroalimentare	3.08.01.05	Creazione nuovi farmers' market in aree comunali	1402	Sviluppo economico e competitività	Commercio - reti distributive - tutela dei consumatori
4.01	Il riequilibrio dell'offerta dei servizi sociali in città	4.01.01	Welfare per lo sviluppo di una strategia di miglioramento in una logica sistemica	4.01.01.01	Potenziamento degli interventi per i soggetti a rischio di esclusione sociale	1204	Diritti sociali, politiche sociali e famiglia	Interventi per soggetti a rischio di esclusione sociale
4.02	Gli strumenti di welfare	4.02.01	Il welfare deve diventare prioritario nell'agenda politica e parte integrante di una vera e propria strategia di sviluppo in una logica sistemica con le altre politiche: gli strumenti	4.02.01.05	Potenziamento della capacità di spesa sociale dei Municipi, superando il criterio della spesa storica, recependo i LEPS nazionali. Decentramento di funzioni ai Municipi, attraverso l'utilizzo di più massicci investimenti. Rafforzamento degli organici del servizio sociale dipartimentale e territoriale.	1204	Diritti sociali, politiche sociali e famiglia	Interventi per soggetti a rischio di esclusione sociale
				4.02.01.06	Promozione e valorizzazione degli interventi connessi all'invecchiamento attivo della popolazione anziana con rafforzamento dei servizi municipali di assistenza domiciliare e sviluppo progetti di co-housing con l'utilizzo di immobili del patrimonio comunale e beni sottratti alla criminalità.	1203	Diritti sociali, politiche sociali e famiglia	Interventi per gli anziani
				4.02.01.07	Prevenzione dell'isolamento degli anziani attraverso forme di aggregazione sociale e attività culturali e ricreative con il coinvolgimento di associazioni di volontariato ed Enti del Terzo Settore, tramite risorse economiche ai Municipi.	1203	Diritti sociali, politiche sociali e famiglia	Interventi per gli anziani
		4.02.02	Valorizzare la co-programmazione e la co-progettazione con un contributo attivo della Società Civile e Terzo Settore	4.02.02.01	Lancio progetti di vita indipendente per persone con disabilità, come le misure per l'inserimento lavorativo delle persone con disabilità e di sostegno ai caregiver familiari	1202	Diritti sociali, politiche sociali e famiglia	Interventi per la disabilità

Codice Linea Programmatica	Descrizione Linea Programmatica	Codice Obiettivo Strategico	Descrizione Obiettivo Strategico	Codice Obiettivo Operativo	Descrizione Obiettivo Operativo	Codice Missione Programmatica	Descrizione Missione	Descrizione Programma	
				4.02.02.03	Lancio progetti di vita indipendente, Dopo di Noi, per persone con disabilità. Inclusione sociale e lavorativa per le persone svantaggiate tramite il rafforzamento delle collaborazioni con le cooperative di tipo B. Revisione delle linee guida sulla disabilità gravissima	1202	Diritti sociali, politiche sociali e famiglia	Interventi per la disabilità	
4.03	Politiche dell'accoglienza	4.03.01	Costruzione di un sistema di accoglienza diffusa a livelli, a cui accedere per step, uscendo da logiche emergenziali, potenziando l'integrazione col volontariato	4.03.01.02	Programmazione di un modello stabile, modulare e flessibile di accoglienza per i senza dimora, con potenziamento dei servizi in essere. Attivazione di servizi di accoglienza diffusa nei Municipi. Revisione della normativa interna in materia di residenze virtuali.	1204	Diritti sociali, politiche sociali e famiglia	Interventi per soggetti a rischio di esclusione sociale	
4.06	La città dello sport e degli impianti diffusi	4.06.01	Si vuole garantire il diritto allo sport per tutte le persone senza differenza di età, di condizione fisica, di genere, di condizione economica	4.06.01.03	Creazione in tutta la città di aree per l'Atletica e lo sport di base e dotazione di un impianto sportivo al chiuso per il Basket e il Volley di alto livello	0106	Servizi istituzionali, generali e di gestione	Ufficio tecnico	
							0601	Politiche giovanili, sport e tempo libero	Sport e tempo libero
				4.06.01.04	Valorizzare in chiave sportiva i luoghi all'aperto	0601	Politiche giovanili, sport e tempo libero	Sport e tempo libero	
						0904	Sviluppo sostenibile e tutela del territorio e dell'ambiente	Servizio idrico integrato	
				4.06.01.06	Sportello unico per l'ottenimento di permessi e autorizzazioni per l'organizzazione di eventi e attività sportive	0601	Politiche giovanili, sport e tempo libero	Sport e tempo libero	
				4.06.01.07	Decentramento ai Municipi nei processi di integrazione dello sport con le politiche scolastiche, sociali, sanitarie	0601	Politiche giovanili, sport e tempo libero	Sport e tempo libero	
4.07	La città aperta: la città di tutte e di tutti	4.07.01	Facilitare l'integrazione dei concittadini di origine straniera, coltivando la diversità come ricchezza comune, sociale, culturale ed economica	4.07.01.01	Creazione in Campidoglio e nei Municipi di figure di coordinamento come riferimento per le associazioni, il volontariato e le comunità	1204	Diritti sociali, politiche sociali e famiglia	Interventi per soggetti a rischio di esclusione sociale	
				4.07.01.02	Istituzione di Sportelli per la Cittadinanza che favoriscano l'intermediazione e l'integrazione tra diverse culture	1204	Diritti sociali, politiche sociali e famiglia	Interventi per soggetti a rischio di esclusione sociale	

Codice Linea Programmatica	Descrizione Linea Programmatica	Codice Obiettivo Strategico	Descrizione Obiettivo Strategico	Codice Obiettivo Operativo	Descrizione Obiettivo Operativo	Codice Missione Programmata	Descrizione Missione	Descrizione Programma
		4.07.02	Roma come città dell'uguaglianza, con una comunità inclusiva, accogliente e solidale, aperta a tutte le istanze LGBTQ+	4.07.01.04	Istituzione di un ufficio dedicato al contrasto alle discriminazioni e lancio di un «Piano interculturale» per combattere discriminazioni e razzismo e diffondere l'interculturalità della cittadinanza romana	1204	Diritti sociali, politiche sociali e famiglia	Interventi per soggetti a rischio di esclusione sociale
				4.07.02.02	Adesione proattiva alla Re.A.Dy. - la Rete nazionale delle Regioni e degli Enti Locali per prevenire e superare l'omotransfobia	1204	Diritti sociali, politiche sociali e famiglia	Interventi per soggetti a rischio di esclusione sociale
				4.07.02.03	Promozione di servizi pubblici inclusivi, attenti alle necessità della comunità LGBTQ+ e Politiche di rigenerazione urbana attente alle sensibilità della comunità LGBTQ+ con la creazione di spazi dedicati anche nelle zone più lontane dal centro	1204	Diritti sociali, politiche sociali e famiglia	Interventi per soggetti a rischio di esclusione sociale
				4.07.02.05	Piani di formazione per il personale dipendente del Comune e dei Municipi per informare e sensibilizzare sulle tematiche LGBTQ+	1204	Diritti sociali, politiche sociali e famiglia	Interventi per soggetti a rischio di esclusione sociale
4.08	La città viva e protetta	4.08.01	Migliorare la sicurezza erogata e percepita dai cittadini romani	4.08.01.01	Attivazione di un Coordinamento per la Sicurezza Urbana e la Convivenza in ogni Municipio	0102	Servizi istituzionali, generali e di gestione	Segreteria generale
				4.08.01.03	Creazione di Sportelli di Mediazione Sociale e gestione dei conflitti	1204	Diritti sociali, politiche sociali e famiglia	Interventi per soggetti a rischio di esclusione sociale
				4.08.01.05	Attivazione del Forum sui Beni Confiscati per trasformare questi beni in risorsa, reimpiegandoli nel più breve tempo possibile, ad uso sociale	0105	Servizi istituzionali, generali e di gestione	Gestione dei beni demaniali e patrimoniali

Tabella delle Risorse Umane

Dotazioni di Risorse Umane	Numero	NOTE
Dirigenti	2,00	
cat.D	68,00	58 Ammin./Tecnici +5 POSES+ 5 F.S.E.
cat.C	470,00	159 Ammin./Tecnici + 311 person educat. e scolast.
cat.B	18,00	15 Ammin./Tecnici +3 OSES
TOTALE	558,00	
di cui a tempo parziale	21	19 Ammin./Tecnici + 2 personale educat. e scolast.
di cui a tempo determinato	3	Ammin./Tecn.

Tabella delle Risorse Strumentali

Dotazioni strumentali	Numero	NOTE
Personal computer	301	
PC Portatili /Notebook	73	
stampanti	203	
Scanner	35	
Altre attrezzature informatiche di HW	0	
Numero autorizzazioni accessi Internet	552	
Telefoni	263	
Fax	68	
Fotocopiatrici	14	
condizionatori d'aria	120	
uffici (mq)	2206	
magazzini/archivi (mq)	740	
locali per il pubblico (mq)	1006	
altri locali (mq) – sala consiglio	1724	
Server	3	
Metal Detector	1	

TN Municipio XII (ex XVI)

Codice Linea Programmatica	Descrizione Linea Programmatica	Codice Obiettivo Strategico	Descrizione Obiettivo Strategico	Codice Obiettivo Operativo	Descrizione Obiettivo Operativo	Codice Missione Programmatica	Descrizione Missione	Descrizione Programma
1.02	La città per le donne	1.02.01	Pari opportunità nel mondo del Lavoro e nello Sport	1.02.01.02	Promozione della cultura d'impresa e supporto alla creazione di imprese femminili	1402	Sviluppo economico e competitività	Commercio - reti distributive - tutela dei consumatori
		1.02.02	Politiche di sostegno agli spazi dedicati alle donne e di contrasto alla violenza	1.02.02.03	Potenziamento della rete anti violenza con la creazione di nuovi posti letto	1204	Diritti sociali, politiche sociali e famiglia	Interventi per soggetti a rischio di esclusione sociale
1.03	La città per i giovani	1.03.01	Riqualificazione urbana e incentivi all'imprenditorialità giovanile	1.03.01.01	Programma di riqualificazione urbana per aprire spazi pubblici per municipio gestiti da giovani	0105	Servizi istituzionali, generali e di gestione	Gestione dei beni demaniali e patrimoniali
				1.03.01.02	Riqualificazione di piccoli spazi urbani diffusi per creare luoghi dei giovani, gestiti dai giovani (co-working, centri culturali, etc.)	0105	Servizi istituzionali, generali e di gestione	Gestione dei beni demaniali e patrimoniali
					Condizioni agevolate per l'occupazione di suolo pubblico di manifestazioni culturali organizzate da giovani	0502	Tutela e valorizzazione dei beni e attività culturali	Attività culturali e interventi diversi nel settore culturale
1.05	La città oltre sé stessa: coltivare la vocazione nazionale e cosmopolita di Roma	1.05.01	Il Piano Nazionale di Ripresa e Resilienza come acceleratore dei grandi progetti della città	1.05.01.04	Attuazione dei progetti e degli interventi connessi alle grandi opere del PNRR, mediante rispetto delle milestone e target	0102	Servizi istituzionali, generali e di gestione	Segreteria generale
		1.05.02	Giubileo 2025: Obiettivo di riqualificazione ed efficientamento della Città	1.05.02.08	Attuazione dei progetti e degli interventi connessi alle grandi opere Giubileo, mediante rispetto delle milestone e target	0102	Servizi istituzionali, generali e di gestione	Segreteria generale

Codice Linea Programmatica	Descrizione Linea Programmatica	Codice Obiettivo Strategico	Descrizione Obiettivo Strategico	Codice Obiettivo Operativo	Descrizione Obiettivo Operativo	Codice Missione Programmata	Descrizione Missione	Descrizione Programma
2.01	Una consiliatura costituente	2.01.01	Snellire la macchina burocratica del Campidoglio offrendo servizi efficaci efficienti e sicuri ai cittadini e alle imprese	2.01.01.02	Potenziare autonomia dei Municipi: legare autonomia e responsabilità assegnando ai Municipi la gestione dei servizi di prossimità: educativi, culturali, sociali, sportivi e ricreativi, la manutenzione del verde pubblico, la pulizia delle strade, gli sportelli per cittadini e commercianti	0101	Servizi istituzionali, generali e di gestione	Organi istituzionali
				2.01.01.05	Miglioramento dei servizi attraverso la digitalizzazione, la semplificazione, la formazione e l'aggiornamento dei dipendenti	0102	Servizi istituzionali, generali e di gestione	Segreteria generale
						0107	Servizi istituzionali, generali e di gestione	Elezioni e consultazioni popolari - Anagrafe e stato civile
2.01.01.06	Interventi volti alla sicurezza, semplificazione dei processi/procedimenti, all'incremento delle misure di trasparenza e di prevenzione della corruzione nonché protezione dei dati	0102	Servizi istituzionali, generali e di gestione	Segreteria generale				
2.04	Una città pulita	2.04.01	Rilancio di AMA S.p.A. per una gestione integrata dei rifiuti in ottica Circular Economy	2.04.01.03	Riorganizzazione del servizio di Igiene Urbana e Pulizia straordinaria di tutto il territorio per ripristinare il decoro urbano	0902	Sviluppo sostenibile e tutela del territorio e dell'ambiente	Tutela, valorizzazione e recupero ambientale
				2.04.01.04	istituzione delle AMA di Municipio e coordinamento dei servizi territoriali attribuiti ai Municipi	0902	Sviluppo sostenibile e tutela del territorio e dell'ambiente	Tutela, valorizzazione e recupero ambientale
				2.04.01.05	Riorganizzazione del servizio di Raccolta in funzione delle specificità dei singoli Municipi	0902	Sviluppo sostenibile e tutela del territorio e dell'ambiente	Tutela, valorizzazione e recupero ambientale
		2.04.02	Potenziamento della Raccolta Differenziata nel rispetto degli obiettivi Regionali	2.04.02.02	Aumentare i Centri di Raccolta all'interno della Città - Realizzando almeno 1 centro di raccolta ogni 100.000 abitanti	0105	Servizi istituzionali, generali e di gestione	Gestione dei beni demaniali e patrimoniali
2.05	Una città dove è facile muoversi	2.05.02	Nuovi investimenti in infrastrutture e Tecnologie	2.05.02.02	Migliorare l'accessibilità ai servizi pubblici e la sicurezza stradale	0801	Assetto del territorio ed edilizia abitativa	Urbanistica e assetto del territorio
						0904	Sviluppo sostenibile e tutela del territorio e dell'ambiente	Servizio idrico integrato
						1005	Trasporti e diritto alla mobilità	Viabilità e infrastrutture stradali
2.06	La città unita, dalle periferie al centro	2.06.01	Roma in 15 minuti, Città Policentrica	2.06.01.05	Adozione di procedure urbanistiche e edilizie omogenee nei Municipi e, ove possibile, loro digitalizzazione	0106	Servizi istituzionali, generali e di gestione	Ufficio tecnico
				2.06.01.06	Sviluppo di spazi di incontro e socialità in ogni municipio per la cultura, l'economia, l'innovazione	0106	Servizi istituzionali, generali e di gestione	Ufficio tecnico

Codice Linea Programmatica	Descrizione Linea Programmatica	Codice Obiettivo Strategico	Descrizione Obiettivo Strategico	Codice Obiettivo Operativo	Descrizione Obiettivo Operativo	Codice Missione Programmatica	Descrizione Missione	Descrizione Programma		
				2.06.01.07	Progettazione e Realizzazione di nuove aree verdi di prossimità in tutti i Municipi	0902	Sviluppo sostenibile e tutela del territorio e dell'ambiente	Tutela, valorizzazione e recupero ambientale		
2.07	La città a basso consumo energetico	2.07.01	Target Emissioni 0	2.07.01.01	Riquilibratazione ed efficientamento energetico degli edifici scolastici, palestre e laboratori anche attraverso forme di Partenariato Pubblico Privato	0102	Servizi istituzionali, generali e di gestione	Segreteria generale		
						0401	Istruzione e diritto allo studio	Istruzione prescolastica		
						0402	Istruzione e diritto allo studio	Altri ordini di istruzione non universitaria		
						1201	Diritti sociali, politiche sociali e famiglia	Interventi per l'infanzia e i minori e per asili nido		
2.09	La città del verde, del mare, dei fiumi	2.09.01	Riquilibratazione e valorizzazione delle Ville Storiche, del verde e dei giardini di Roma	2.09.01.02	Decentramento Amministrativo della gestione delle aree verdi sotto i 20.000 mq compresi gli arredi e la manutenzione delle aree ludiche	0106	Servizi istituzionali, generali e di gestione	Ufficio tecnico		
						0902	Sviluppo sostenibile e tutela del territorio e dell'ambiente	Tutela, valorizzazione e recupero ambientale		
						0106	Servizi istituzionali, generali e di gestione	Ufficio tecnico		
						0106	Servizi istituzionali, generali e di gestione	Ufficio tecnico		
2.10	Una comunità educante	2.10.01	Buon funzionamento e cura degli edifici scolastici	2.10.01.01	Aumento dei posti a disposizione e dell'accesso alla scuola da 0 a 6 anni	0401	Istruzione e diritto allo studio	Istruzione prescolastica		
						1201	Diritti sociali, politiche sociali e famiglia	Interventi per l'infanzia e i minori e per asili nido		
						0401	Istruzione e diritto allo studio	Istruzione prescolastica		
						1201	Diritti sociali, politiche sociali e famiglia	Interventi per l'infanzia e i minori e per asili nido		
						0106	Servizi istituzionali, generali e di gestione	Ufficio tecnico		
						0401	Istruzione e diritto allo studio	Istruzione prescolastica		
		2.10.02	Diffondere e implementare i servizi educativi e di istruzione per l'infanzia per innescare un circolo virtuoso a favore delle famiglie, dell'emancipazione e economica delle donne	2.10.02.02	Monitoraggio della qualità dell'offerta e della verifica dei requisiti attraverso i Coordinamenti Pedagogici Territoriali	2.10.02.02	Garantire formazione e condizioni lavorative di qualità al personale educativo attraverso l'istituzione di un Ufficio dedicato ai coordinatori pedagogici	0401	Istruzione e diritto allo studio	Istruzione prescolastica
								1201	Diritti sociali, politiche sociali e famiglia	Interventi per l'infanzia e i minori e per asili nido
								0401	Istruzione e diritto allo studio	Istruzione prescolastica
								1201	Diritti sociali, politiche sociali e famiglia	Interventi per l'infanzia e i minori e per asili nido
								0406	Istruzione e diritto allo studio	Servizi ausiliari all'istruzione
								0406	Istruzione e diritto allo studio	Servizi ausiliari all'istruzione

Codice Linea Programmatica	Descrizione Linea Programmatica	Codice Obiettivo Strategico	Descrizione Obiettivo Strategico	Codice Obiettivo Operativo	Descrizione Obiettivo Operativo	Codice Missione Programmatica	Descrizione Missione	Descrizione Programma
					0 dalla filiera dell'Agro romano – e del servizio con il ripristino della "Commissioni Mensa"	1201	Diritti sociali, politiche sociali e famiglia	Interventi per l'infanzia e i minori e per asili nido
				2.10.02.05	Tenere aperte un maggior numero di scuole fuori dall'orario scolastico	0401	Istruzione e diritto allo studio	Istruzione prescolastica
						1201	Diritti sociali, politiche sociali e famiglia	Interventi per l'infanzia e i minori e per asili nido
3.02	La città delle arti, della scienza, della creatività e del talento	3.02.01	Cultura il volano di uno sviluppo sostenibile, intelligente e inclusivo.	3.02.01.10	Creazione di centri culturali sui territori nel quadro degli interventi di rigenerazione urbana	0502	Tutela e valorizzazione e dei beni e attività culturali	Attività culturali e interventi diversi nel settore culturale
				3.02.01.15	Valorizzazione dell'Estate Romana in tutti i quartieri	0502	Tutela e valorizzazione e dei beni e attività culturali	Attività culturali e interventi diversi nel settore culturale
3.03	La città dell'università, della ricerca, dell'innovazione, dell'impresa	3.03.02	Nascita, concentrazione e rafforzamento di ecosistemi dell'innovazione: non solo smart city, ma anche knowledge city	3.03.02.04	Creazione di una rete di spazi di co-working diffusi	0105	Servizi istituzionali, generali e di gestione	Gestione dei beni demaniali e patrimoniali
3.06	la città delle piccole imprese	3.06.01	Aumentare le sinergie le reti del sistema garantendo un equilibrio tra grande distribuzione e negozi di vicinato valorizzando l'economia «di prossimità»	3.06.01.06	Modifica convenzione con i mercati rionali e definizione del Piano «Mercati di Roma» per investimenti e rigenerazione delle strutture	1402	Sviluppo economico e competitività	Commercio - reti distributive - tutela dei consumatori
				3.06.01.08	Adozione di un Piano Regolatore del Commercio su Aree Pubbliche	1402	Sviluppo economico e competitività	Commercio - reti distributive - tutela dei consumatori
				3.06.01.09	Valorizzazione delle attività storiche, dell'artigianato artistico e del mercato di Porta Portese	1402	Sviluppo economico e competitività	Commercio - reti distributive - tutela dei consumatori
3.08	La città capitale dell'agroalimentare	3.08.01	Roma capitale mondiale dell'agroalimentare	3.08.01.05	Creazione nuovi farmers' market in aree comunali	1402	Sviluppo economico e competitività	Commercio - reti distributive - tutela dei consumatori
4.01	Il riequilibrio dell'offerta dei servizi sociali in città	4.01.01	Welfare per lo sviluppo di una strategia di miglioramento in una logica sistemica	4.01.01.01	Potenziamento degli interventi per i soggetti a rischio di esclusione sociale	1204	Diritti sociali, politiche sociali e famiglia	Interventi per soggetti a rischio di esclusione sociale
4.02	Gli strumenti di welfare	4.02.01	Il welfare deve diventare prioritario nell'agenda politica e parte integrante di una vera e propria strategia di sviluppo in una logica sistemica con le altre politiche: gli strumenti	4.02.01.05	Potenziamento della capacità di spesa sociale dei Municipi, superando il criterio della spesa storica, recependo i LEPS nazionali. Decentramento di funzioni ai Municipi, attraverso l'utilizzo di più massicci investimenti. Rafforzamento degli organici del servizio sociale dipartimentale e territoriale.	1204	Diritti sociali, politiche sociali e famiglia	Interventi per soggetti a rischio di esclusione sociale

Codice Linea Programmatica	Descrizione Linea Programmatica	Codice Obiettivo Strategico	Descrizione Obiettivo Strategico	Codice Obiettivo Operativo	Descrizione Obiettivo Operativo	Codice Missione Programmatica	Descrizione Missione	Descrizione Programma
				4.02.01.06	Promozione e valorizzazione degli interventi connessi all'invecchiamento attivo della popolazione anziana con rafforzamento dei servizi municipali di assistenza domiciliare e sviluppo progetti di co-housing con l'utilizzo di immobili del patrimonio comunale e beni sottratti alla criminalità.	1203	Diritti sociali, politiche sociali e famiglia	Interventi per gli anziani
				4.02.01.07	Prevenzione dell'isolamento degli anziani attraverso forme di aggregazione sociale e attività culturali e ricreative con il coinvolgimento di associazioni di volontariato ed Enti del Terzo Settore, tramite risorse economiche ai Municipi.	1203	Diritti sociali, politiche sociali e famiglia	Interventi per gli anziani
		4.02.02		4.02.02.01	Lancio progetti di vita indipendente per persone con disabilità, come le misure per l'inserimento lavorativo delle persone con disabilità e di sostegno ai caregiver familiari	1202	Diritti sociali, politiche sociali e famiglia	Interventi per la disabilità
				4.02.02.03	Lancio progetti di vita indipendente, Dopo di Noi, per persone con disabilità. Inclusione sociale e lavorativa per le persone svantaggiate tramite il rafforzamento delle collaborazioni con le cooperative di tipo B. Revisione delle linee guida sulla disabilità gravissima	1202	Diritti sociali, politiche sociali e famiglia	Interventi per la disabilità
4.03	Politiche dell'accoglienza	4.03.01	Costruzione di un sistema di accoglienza diffusa a livelli, a cui accedere per step, uscendo da logiche emergenziali, potenziando l'integrazione col volontariato	4.03.01.02	Programmazione di un modello stabile, modulare e flessibile di accoglienza per i senza dimora, con potenziamento dei servizi in essere. Attivazione di servizi di accoglienza diffusa nei Municipi. Revisione della normativa interna in materia di residenze virtuali.	1204	Diritti sociali, politiche sociali e famiglia	Interventi per soggetti a rischio di esclusione sociale
4.06	La città dello sport e degli impianti diffusi	4.06.01	Si vuole garantire il diritto allo sport per tutte le persone senza differenza di età, di condizione fisica, di genere, di condizione economica	4.06.01.03	Creazione in tutta la città di aree per l'Atletica e lo sport di base e dotazione di un impianto sportivo al chiuso per il Basket e il Volley di alto livello	0106	Servizi istituzionali, generali e di gestione	Ufficio tecnico
						0601	Politiche giovanili, sport e tempo libero	Sport e tempo libero
				4.06.01.04	Valorizzare in chiave sportiva i luoghi all'aperto	0106	Servizi istituzionali, generali e di gestione	Ufficio tecnico

Codice Linea Programmatica	Descrizione Linea Programmatica	Codice Obiettivo Strategico	Descrizione Obiettivo Strategico	Codice Obiettivo Operativo	Descrizione Obiettivo Operativo	Codice Missione Programmatica	Descrizione Missione	Descrizione Programma
						0601	Politiche giovanili, sport e tempo libero	Sport e tempo libero
				4.06.01.06	Sportello unico per l'ottenimento di permessi e autorizzazioni per l'organizzazione di eventi e attività sportive	0104	Servizi istituzionali, generali e di gestione	Gestione delle entrate tributarie e servizi fiscali
						0601	Politiche giovanili, sport e tempo libero	Sport e tempo libero
				4.06.01.07	Decentramento ai Municipi nei processi di integrazione dello sport con le politiche scolastiche, sociali, sanitarie	0601	Politiche giovanili, sport e tempo libero	Sport e tempo libero
4.07	La città aperta: la città di tutte e di tutti	4.07.01	Facilitare l'integrazione dei concittadini di origine straniera, coltivando la diversità come ricchezza comune, sociale, culturale ed economica	4.07.01.01	Creazione in Campidoglio e nei Municipi di figure di coordinamento come riferimento per le associazioni, il volontariato e le comunità	1204	Diritti sociali, politiche sociali e famiglia	Interventi per soggetti a rischio di esclusione sociale
				4.07.01.02	Istituzione di Sportelli per la Cittadinanza che favoriscano l'intermediazione e l'integrazione tra diverse culture	1204	Diritti sociali, politiche sociali e famiglia	Interventi per soggetti a rischio di esclusione sociale
				4.07.01.04	Istituzione di un ufficio dedicato al contrasto alle discriminazioni e lancio di un «Piano interculturale» per combattere discriminazioni e razzismo e diffondere l'interculturalità della cittadinanza romana	1204	Diritti sociali, politiche sociali e famiglia	Interventi per soggetti a rischio di esclusione sociale
		4.07.02	Roma come città dell'uguaglianza, con una comunità inclusiva, accogliente e solidale, aperta a tutte le istanze LGBTQ+	4.07.02.02	Adesione proattiva alla Re.A.Dy. - la Rete nazionale delle Regioni e degli Enti Locali per prevenire e superare l'omotransfobia	1204	Diritti sociali, politiche sociali e famiglia	Interventi per soggetti a rischio di esclusione sociale
				4.07.02.03	Promozione di servizi pubblici inclusivi, attenti alle necessità della comunità LGBTQ+ e Politiche di rigenerazione urbana attente alle sensibilità della comunità LGBTQ+ con la creazione di spazi dedicati anche nelle zone più lontane dal centro	1204	Diritti sociali, politiche sociali e famiglia	Interventi per soggetti a rischio di esclusione sociale
				4.07.02.05	Piani di formazione per il personale dipendente del Comune e dei Municipi per informare e sensibilizzare sulle tematiche LGBTQ+	1204	Diritti sociali, politiche sociali e famiglia	Interventi per soggetti a rischio di esclusione sociale
4.08	La città viva e protetta	4.08.01	Migliorare la sicurezza erogata e percepita dai cittadini romani	4.08.01.01	Attivazione di un Coordinamento per la Sicurezza Urbana e la Convivenza in ogni Municipio	0106	Servizi istituzionali, generali e di gestione	Ufficio tecnico
						1204	Diritti sociali, politiche sociali e famiglia	Interventi per soggetti a rischio di esclusione sociale

Codice Linea Programmatica	Descrizione Linea Programmatica	Codice Obiettivo Strategico	Descrizione Obiettivo Strategico	Codice Obiettivo Operativo	Descrizione Obiettivo Operativo	Codice Missione Programmatica	Descrizione Missione	Descrizione Programma
				4.08.01.03	Creazione di Sportelli di Mediazione Sociale e gestione dei conflitti	1204	Diritti sociali, politiche sociali e famiglia	Interventi per soggetti a rischio di esclusione sociale
				4.08.01.05	Attivazione del Forum sui Beni Confiscati per trasformare questi beni in risorsa, reimpiegandoli nel più breve tempo possibile, ad uso sociale	0105	Servizi istituzionali, generali e di gestione	Gestione dei beni demaniali e patrimoniali

Tabella delle Risorse Umane

Dotazioni di Risorse Umane	Numero	NOTE
Dirigenti	1,50	0,50 interim Dir. Tecnica e 0,50 interim altra struttura
cat.D	71,00	di cui 14 PP.OO., 2 POSES e 6 FF.SS.EE.
cat.C	350,00	di cui 1 sospeso, 1 comando in entrata, 96 ed.asilo nido, 120 ins.sc.inf. e 1 ins. religione
cat.B	14,00	di cui 4 OSES
TOTALE	436,50	
di cui a tempo parziale	35	di cui 3 ed.asilo nido, 1 ins.sc.inf. e 1 F.S.E.
di cui a tempo determinato	3	

Tabella delle Risorse Strumentali

Dotazioni strumentali	Numero	NOTE
Personal computer	255	
PC Portatili /Notebook	6	
stampanti	68	
Scanner	44	
Altre attrezzature informatiche di HW		
Numero autorizzazioni accessi Internet	438	
Telefoni	225	
Fax		
Fotocopiatrici	10	
condizionatori d'aria	124	
uffici (mq)	2290,55	
magazzini/archivi (mq)	501,45	
locali per il pubblico (mq)	688	
altri locali (mq) – sala consiglio	240	
Server	2	
Metal Detector		

TO Municipio XIII (ex XVIII)

Codice Linea Programmatica	Descrizione Linea Programmatica	Codice Obiettivo Strategico	Descrizione Obiettivo Strategico	Codice Obiettivo Operativo	Descrizione Obiettivo Operativo	Codice Missione Programmatica	Descrizione Missione	Descrizione Programma
1.02	La città per le donne	1.02.01	Pari opportunità nel mondo del Lavoro e nello Sport	1.02.01.02	Promozione della cultura d'impresa e supporto alla creazione di imprese femminili	0102	Servizi istituzionali, generali e di gestione	Segreteria generale

Codice Linea Programmatica	Descrizione Linea Programmatica	Codice Obiettivo Strategico	Descrizione Obiettivo Strategico	Codice Obiettivo Operativo	Descrizione Obiettivo Operativo	Codice Missione Programmatica	Descrizione Missione	Descrizione Programma
		1.02.02	Politiche di sostegno agli spazi dedicati alle donne e di contrasto alla violenza	1.02.02.03	Potenziamento della rete anti-violenza con la creazione di nuovi posti letto	1204	Diritti sociali, politiche sociali e famiglia	Interventi per soggetti a rischio di esclusione sociale
1.03	La città per i giovani	1.03.01	Riqualificazione urbana e incentivi all'imprenditorialità giovanile	1.03.01.01	Programma di riqualificazione urbana per aprire spazi pubblici per municipio gestiti da giovani	0105	Servizi istituzionali, generali e di gestione	Gestione dei beni demaniali e patrimoniali
				1.03.01.02	Riqualificazione di piccoli spazi urbani diffusi per creare luoghi dei giovani, gestiti dai giovani (co-working, centri culturali, etc.)	0105	Servizi istituzionali, generali e di gestione	Gestione dei beni demaniali e patrimoniali
				1.03.01.03	Condizioni agevolate per l'occupazione di suolo pubblico di manifestazioni culturali organizzate da giovani	0502	Tutela e valorizzazione e dei beni e attività culturali	Attività culturali e interventi diversi nel settore culturale
1.05	La città oltre sé stessa: coltivare la vocazione nazionale e cosmopolita di Roma	1.05.01	Il Piano Nazionale di Ripresa e Resilienza come acceleratore dei grandi progetti della città	1.05.01.04	Attuazione dei progetti e degli interventi connessi alle grandi opere del PNRR, mediante rispetto delle milestone e target	0105	Servizi istituzionali, generali e di gestione	Gestione dei beni demaniali e patrimoniali
		1.05.02	Giubileo 2025: Obiettivo di riqualificazione ed efficientamento della Città	1.05.02.08	Attuazione dei progetti e degli interventi connessi alle grandi opere Giubileo, mediante rispetto delle milestone e target	0105	Servizi istituzionali, generali e di gestione	Gestione dei beni demaniali e patrimoniali
2.01	Una consiliatura costituente	2.01.01	Snellire la macchina burocratica del Campidoglio offrendo servizi efficaci efficienti e sicuri ai cittadini e alle imprese	2.01.01.02	Potenziare autonomia dei Municipi: legare autonomia e responsabilità assegnando ai Municipi la gestione dei servizi di prossimità: educativi, culturali, sociali, sportivi e ricreativi, la manutenzione del verde pubblico, la pulizia delle strade, gli sportelli per cittadini e commercianti	0102	Servizi istituzionali, generali e di gestione	Segreteria generale
				2.01.01.05	Miglioramento dei servizi attraverso la digitalizzazione, la semplificazione, la formazione e l'aggiornamento dei dipendenti	0107	Servizi istituzionali, generali e di gestione	Elezioni e consultazioni popolari - Anagrafe e stato civile
				2.01.01.06	Interventi volti alla sicurezza, semplificazione dei processi/procedimenti, all'incremento delle misure di trasparenza e di prevenzione della corruzione nonché protezione dei dati	0102	Servizi istituzionali, generali e di gestione	Segreteria generale
2.04	Una città pulita	2.04.01	Rilancio di AMA S.p.A. per una gestione integrata dei rifiuti in ottica Circular Economy	2.04.01.03	Riorganizzazione del servizio di Igiene Urbana e Pulizia straordinaria di tutto il territorio per ripristinare il decoro urbano	0902	Sviluppo sostenibile e tutela del territorio e dell'ambiente	Tutela, valorizzazione e recupero ambientale

Codice Linea Programmatica	Descrizione Linea Programmatica	Codice Obiettivo Strategico	Descrizione Obiettivo Strategico	Codice Obiettivo Operativo	Descrizione Obiettivo Operativo	Codice Missione Programmata	Descrizione Missione	Descrizione Programma
				2.04.01.04	istituzione delle AMA di Municipio e coordinamento dei servizi territoriali attribuiti ai Municipi	0102	Servizi istituzionali, generali e di gestione	Segreteria generale
				2.04.01.05	Riorganizzazione del servizio di Raccolta in funzione delle specificità dei singoli Municipi	0102	Servizi istituzionali, generali e di gestione	Segreteria generale
				2.04.02	Potenziamento della Raccolta Differenziata nel rispetto degli obiettivi Regionali	2.04.02.02	Aumentare i Centri di Raccolta all'interno della Città - Realizzando almeno 1 centro di raccolta ogni 100.000 abitanti	0105
2.05	Una città dove è facile muoversi	2.05.02	Nuovi investimenti in infrastrutture e Tecnologie	2.05.02.02	Migliorare l'accessibilità ai servizi pubblici e la sicurezza stradale	0801	Assetto del territorio ed edilizia abitativa	Urbanistica e assetto del territorio
						0904	Sviluppo sostenibile e tutela del territorio e dell'ambiente	Servizio idrico integrato
						1005	Trasporti e diritto alla mobilità	Viabilità e infrastrutture stradali
2.06	La città unita, dalle periferie al centro	2.06.01	Roma in 15 minuti, Città Policentrica	2.06.01.05	Adozione di procedure urbanistiche e edilizie omogenee nei Municipi e, ove possibile, loro digitalizzazione	0106	Servizi istituzionali, generali e di gestione	Ufficio tecnico
				2.06.01.06	Sviluppo di spazi di incontro e socialità in ogni municipio per la cultura, l'economia, l'innovazione	0106	Servizi istituzionali, generali e di gestione	Ufficio tecnico
				2.06.01.07	Progettazione e Realizzazione di nuove aree verdi di prossimità in tutti i Municipi	0902	Sviluppo sostenibile e tutela del territorio e dell'ambiente	Tutela, valorizzazione e recupero ambientale
2.07	La città a basso consumo energetico	2.07.01	Target Emissioni 0	2.07.01.01	Riqualificazione ed efficientamento energetico degli edifici scolastici, palestre e laboratori anche attraverso forme di Partenariato Pubblico Privato	0401	Istruzione e diritto allo studio	Istruzione prescolastica
						1201	Diritti sociali, politiche sociali e famiglia	Interventi per l'infanzia e i minori e per asili nido
2.09	La città del verde, del mare, dei fiumi	2.09.01	Riqualificazione e valorizzazione delle Ville Storiche, del verde e dei giardini di Roma	2.09.01.02	Decentramento Amministrativo della gestione delle aree verdi sotto i 20.000 mq compresi gli arredi e la manutenzione delle aree ludiche	0106	Servizi istituzionali, generali e di gestione	Ufficio tecnico
				2.09.01.06	Realizzazione, all'interno di aree ludiche, percorsi e aree per lo sport, servizi igienici e punti ristoro	0106	Servizi istituzionali, generali e di gestione	Ufficio tecnico
				2.09.01.07	Attuazione dell'art. 11 del Regolamento sul Verde e protagonismo dei cittadini attraverso i Patti di Collaborazione	0106	Servizi istituzionali, generali e di gestione	Ufficio tecnico
2.10	Una comunità educante	2.10.01	Buon funzionamento e cura degli edifici scolastici	2.10.01.01	Aumento dei posti a disposizione e dell'accesso alla scuola da 0 a 6 anni	0401	Istruzione e diritto allo studio	Istruzione prescolastica
						1201	Diritti sociali, politiche sociali e famiglia	Interventi per l'infanzia e i minori e per asili nido

Codice Linea Programmatica	Descrizione Linea Programmatica	Codice Obiettivo Strategico	Descrizione Obiettivo Strategico	Codice Obiettivo Operativo	Descrizione Obiettivo Operativo	Codice Missione Programmatica	Descrizione Missione	Descrizione Programma
		2.10.02	Diffondere e implementare i servizi educativi e di istruzione per l'infanzia per innescare un circolo virtuoso a favore delle famiglie, dell'emancipazione e economica delle donne	2.10.01.02	Garantire una maggiore offerta di posti negli asili nei Municipi con più carenza rispetto alla domanda	0401	Istruzione e diritto allo studio	Istruzione prescolastica
						1201	Diritti sociali, politiche sociali e famiglia	Interventi per l'infanzia e i minori e per asili nido
				2.10.01.04	Intervenire per aumentare la dotazione di palestre nei plessi scolastici	0402	Istruzione e diritto allo studio	Altri ordini di istruzione non universitaria
				2.10.02.02	Monitoraggio della qualità dell'offerta e della verifica dei requisiti attraverso i Coordinamenti Pedagogici Territoriali	0401	Istruzione e diritto allo studio	Istruzione prescolastica
						1201	Diritti sociali, politiche sociali e famiglia	Interventi per l'infanzia e i minori e per asili nido
				2.10.02.03	Garantire formazione e condizioni lavorative di qualità al personale educativo attraverso l'istituzione di un Ufficio dedicato ai coordinatori pedagogici	0401	Istruzione e diritto allo studio	Istruzione prescolastica
				1201	Diritti sociali, politiche sociali e famiglia	Interventi per l'infanzia e i minori e per asili nido		
		2.10.02.04	Servizio mensa che garantisca la qualità del cibo – cibo a km 0 dalla filiera dell'Agro romano – e del servizio con il ripristino della "Commissioni Mensa"	0406	Istruzione e diritto allo studio	Servizi ausiliari all'istruzione		
				1201	Diritti sociali, politiche sociali e famiglia	Interventi per l'infanzia e i minori e per asili nido		
		2.10.02.05	Tenere aperte un maggior numero di scuole fuori dall'orario scolastico	0406	Istruzione e diritto allo studio	Servizi ausiliari all'istruzione		
				1201	Diritti sociali, politiche sociali e famiglia	Interventi per l'infanzia e i minori e per asili nido		
		3.02	La città delle arti, della scienza, della creatività e del talento	3.02.01	Cultura il volano di uno sviluppo sostenibile, intelligente e inclusivo.	3.02.01.10	Creazione di centri culturali sui territori nel quadro degli interventi di rigenerazione urbana	0502
3.02.01.15	Valorizzazione dell'Estate Romana in tutti i quartieri					0502	Tutela e valorizzazione e dei beni e attività culturali	Attività culturali e interventi diversi nel settore culturale
3.03	La città dell'università, della ricerca, dell'innovazione, dell'impresa	3.03.02	Nascita, concentrazione e rafforzamento di ecosistemi dell'innovazione: non solo smart city, ma anche knowledge city	3.03.02.04	Creazione di una rete di spazi di co-working diffusi	0105	Servizi istituzionali, generali e di gestione	Gestione dei beni demaniali e patrimoniali
3.06	la città delle piccole imprese	3.06.01	Aumentare le sinergie le reti del sistema garantendo un equilibrio tra grande distribuzione e negozi di vicinato valorizzando l'economia «di prossimità»	3.06.01.06	Modifica convenzione con i mercati rionali e definizione del Piano «Mercati di Roma» per investimenti e rigenerazione delle strutture	1402	Sviluppo economico e competitività	Commercio - reti distributive - tutela dei consumatori
				3.06.01.08	Adozione di un Piano Regolatore del Commercio su Aree Pubbliche	1402	Sviluppo economico e competitività	Commercio - reti distributive - tutela dei consumatori
3.08	La città capitale dell'agroalimentare	3.08.01	Roma capitale mondiale dell'agroalimentare	3.08.01.05	Creazione nuovi farmers' market in aree comunali	1402	Sviluppo economico e competitività	Commercio - reti distributive - tutela dei consumatori

Codice Linea Programmatica	Descrizione Linea Programmatica	Codice Obiettivo Strategico	Descrizione Obiettivo Strategico	Codice Obiettivo Operativo	Descrizione Obiettivo Operativo	Codice Missione Programmatica	Descrizione Missione	Descrizione Programma
4.01	Il riequilibrio dell'offerta dei servizi sociali in città	4.01.01	Welfare per lo sviluppo di una strategia di miglioramento in una logica sistemica	4.01.01.01	Potenziamento degli interventi per i soggetti a rischio di esclusione sociale	1204	Diritti sociali, politiche sociali e famiglia	Interventi per soggetti a rischio di esclusione sociale
4.02	Gli strumenti di welfare	4.02.01	Il welfare deve diventare prioritario nell'agenda politica e parte integrante di una vera e propria strategia di sviluppo in una logica sistemica con le altre politiche: gli strumenti	4.02.01.05	Potenziamento della capacità di spesa sociale dei Municipi, superando il criterio della spesa storica, recependo i LEPS nazionali. Decentramento di funzioni ai Municipi, attraverso l'utilizzo di più massicci investimenti. Rafforzamento degli organici del servizio sociale dipartimentale e territoriale.	1204	Diritti sociali, politiche sociali e famiglia	Interventi per soggetti a rischio di esclusione sociale
				4.02.01.06	Promozione e valorizzazione degli interventi connessi all'invecchiamento attivo della popolazione anziana con rafforzamento dei servizi municipali di assistenza domiciliare e sviluppo progetti di co-housing con l'utilizzo di immobili del patrimonio comunale e beni sottratti alla criminalità.	1203	Diritti sociali, politiche sociali e famiglia	Interventi per gli anziani
				4.02.01.07	Prevenzione dell'isolamento degli anziani attraverso forme di aggregazione sociale e attività culturali e ricreative con il coinvolgimento di associazioni di volontariato ed Enti del Terzo Settore, tramite risorse economiche ai Municipi.	1203	Diritti sociali, politiche sociali e famiglia	Interventi per gli anziani
		4.02.02	Valorizzare la co-programmazione e la co-progettazione con un contributo attivo della Società Civile e Terzo Settore	4.02.02.01	Lancio progetti di vita indipendente per persone con disabilità, come le misure per l'inserimento lavorativo delle persone con disabilità e di sostegno ai caregiver familiari	1202	Diritti sociali, politiche sociali e famiglia	Interventi per la disabilità
				4.02.02.03	Lancio progetti di vita indipendente, Dopo di Noi, per persone con disabilità. Inclusione sociale e lavorativa per le persone svantaggiate tramite il rafforzamento delle collaborazioni con le cooperative di tipo B. Revisione delle linee guida sulla disabilità gravissima	1202	Diritti sociali, politiche sociali e famiglia	Interventi per la disabilità

Codice Linea Programmatica	Descrizione Linea Programmatica	Codice Obiettivo Strategico	Descrizione Obiettivo Strategico	Codice Obiettivo Operativo	Descrizione Obiettivo Operativo	Codice Missione Programmatica	Descrizione Missione	Descrizione Programma
4.03	Politiche dell'accoglienza	4.03.01	Costruzione di un sistema di accoglienza diffusa a livelli, a cui accedere per step, uscendo da logiche emergenziali, potenziando l'integrazione col volontariato	4.03.01.02	Programmazione di un modello stabile, modulare e flessibile di accoglienza per i senza dimora, con potenziamento dei servizi in essere. Attivazione di servizi di accoglienza diffusa nei Municipi. Revisione della normativa interna in materia di residenze virtuali.	1204	Diritti sociali, politiche sociali e famiglia	Interventi per soggetti a rischio di esclusione sociale
4.06	La città dello sport e degli impianti diffusi	4.06.01	Si vuole garantire il diritto allo sport per tutte le persone senza differenza di età, di condizione fisica, di genere, di condizione economica	4.06.01.03	Creazione in tutta la città di aree per l'Atletica e lo sport di base e dotazione di un impianto sportivo al chiuso per il Basket e il Volley di alto livello	0106	Servizi istituzionali, generali e di gestione	Ufficio tecnico
				0601	Politiche giovanili, sport e tempo libero	Sport e tempo libero		
				4.06.01.04	Valorizzare in chiave sportiva i luoghi all'aperto	0106	Servizi istituzionali, generali e di gestione	Ufficio tecnico
				0601	Politiche giovanili, sport e tempo libero	Sport e tempo libero		
				4.06.01.06	Sportello unico per l'ottenimento di permessi e autorizzazioni per l'organizzazione di eventi e attività sportive	0601	Politiche giovanili, sport e tempo libero	Sport e tempo libero
4.06.01.07	Decentramento ai Municipi nei processi di integrazione dello sport con le politiche scolastiche, sociali, sanitarie	0601	Politiche giovanili, sport e tempo libero	Sport e tempo libero				
4.07	La città aperta: la città di tutte e di tutti	4.07.01	Facilitare l'integrazione dei concittadini di origine straniera, coltivando la diversità come ricchezza comune, sociale, culturale ed economica	4.07.01.01	Creazione in Campidoglio e nei Municipi di figure di coordinamento come riferimento per le associazioni, il volontariato e le comunità	1204	Diritti sociali, politiche sociali e famiglia	Interventi per soggetti a rischio di esclusione sociale
				4.07.01.02	Istituzione di Sportelli per la Cittadinanza che favoriscano l'intermediazione e l'integrazione tra diverse culture	1204	Diritti sociali, politiche sociali e famiglia	Interventi per soggetti a rischio di esclusione sociale
				4.07.01.04	Istituzione di un ufficio dedicato al contrasto alle discriminazioni e lancio di un «Piano interculturale» per combattere discriminazioni e razzismo e diffondere l'interculturalità della cittadinanza romana	1204	Diritti sociali, politiche sociali e famiglia	Interventi per soggetti a rischio di esclusione sociale
		4.07.02	Roma come città dell'uguaglianza, con una comunità inclusiva, accogliente e solidale, aperta a	4.07.02.02	Adesione proattiva alla Re.A.Dy. - la Rete nazionale delle Regioni e degli Enti Locali per prevenire e superare l'omotransfobia	1204	Diritti sociali, politiche sociali e famiglia	Interventi per soggetti a rischio di esclusione sociale

Codice Linea Programmatica	Descrizione Linea Programmatica	Codice Obiettivo Strategico	Descrizione Obiettivo Strategico	Codice Obiettivo Operativo	Descrizione Obiettivo Operativo	Codice Missione Programmatica	Descrizione Missione	Descrizione Programma
			tutte le istanze LGBTQ+	4.07.02.03	Promozione di servizi pubblici inclusivi, attenti alle necessità della comunità LGBTQ+ e Politiche di rigenerazione urbana attente alle sensibilità della comunità LGBTQ+ con la creazione di spazi dedicati anche nelle zone più lontane dal centro	1204	Diritti sociali, politiche sociali e famiglia	Interventi per soggetti a rischio di esclusione sociale
				4.07.02.05	Piani di formazione per il personale dipendente del Comune e dei Municipi per informare e sensibilizzare sulle tematiche LGBTQ+	1204	Diritti sociali, politiche sociali e famiglia	Interventi per soggetti a rischio di esclusione sociale
4.08	La città viva e protetta	4.08.01	Migliorare la sicurezza erogata e percepita dai cittadini romani	4.08.01.01	Attivazione di un Coordinamento per la Sicurezza Urbana e la Convivenza in ogni Municipio	0102	Servizi istituzionali, generali e di gestione	Segreteria generale
				4.08.01.03	Creazione di Sportelli di Mediazione Sociale e gestione dei conflitti	1204	Diritti sociali, politiche sociali e famiglia	Interventi per soggetti a rischio di esclusione sociale
				4.08.01.05	Attivazione del Forum sui Beni Confiscati per trasformare questi beni in risorsa, reimpiegandoli nel più breve tempo possibile, ad uso sociale	0105	Servizi istituzionali, generali e di gestione	Gestione dei beni demaniali e patrimoniali

Tabella delle Risorse Umane

Dotazioni di Risorse Umane	Numero	NOTE
Dirigenti	2,00	
cat.D	78,00	di cui 2 distacco politico 1 sospensione disciplinare dal 2015
cat.C	463,00	di cui 9 distacco politico 1 Presidente del Municipio
cat.B	17,00	
TOTALE	560,00	
di cui a tempo parziale	32	
di cui a tempo determinato	1	

Tabella delle Risorse Strumentali

Dotazioni strumentali	Numero	NOTE
Personal computer	268	
PC Portatili /Notebook	28	
stampanti	66	
Scanner	25	
Altre attrezzature informatiche di HW	58	
Numero autorizzazioni accessi Internet	425	
Telefoni	260	
Fax		
Fotocopiatrici	10	
condizionatori d'aria		impianto centralizzato
uffici (mq)	2310	
magazzini/archivi (mq)	1316.98	
locali per il pubblico (mq)	190	salone anagrafico

altri locali (mq) – sala consiglio	148	
Server	1	spento da dismettere
Metal Detector		

TP Municipio XIV (ex XIX)

Codice Linea Programmatica	Descrizione Linea Programmatica	Codice Obiettivo Strategico	Descrizione Obiettivo Strategico	Codice Obiettivo Operativo	Descrizione Obiettivo Operativo	Codice Missione Programmata	Descrizione Missione	Descrizione Programma
1.02	La città per le donne	1.02.01	Pari opportunità nel mondo del Lavoro e nello Sport	1.02.01.02	Promozione della cultura d'impresa e supporto alla creazione di imprese femminili	1402	Sviluppo economico e competitività	Commercio - reti distributive - tutela dei consumatori
		1.02.02	Politiche di sostegno agli spazi dedicati alle donne e di contrasto alla violenza	1.02.02.03	Potenziamento della rete anti-violenza con la creazione di nuovi posti letto	1204	Diritti sociali, politiche sociali e famiglia	Interventi per soggetti a rischio di esclusione sociale
1.03	La città per i giovani	1.03.01	Riqualificazione urbana e incentivi all'imprenditorialità giovanile	1.03.01.01	Programma di riqualificazione urbana per aprire spazi pubblici per municipio gestiti da giovani	0105	Servizi istituzionali, generali e di gestione	Gestione dei beni demaniali e patrimoniali
				1.03.01.02	Riqualificazione di piccoli spazi urbani diffusi per creare luoghi dei giovani, gestiti dai giovani (co-working, centri culturali, etc.)	0105	Servizi istituzionali, generali e di gestione	Gestione dei beni demaniali e patrimoniali
				1.03.01.03	Condizioni agevolate per l'occupazione di suolo pubblico di manifestazioni culturali organizzate da giovani	0502	Tutela e valorizzazione e dei beni e attività culturali	Attività culturali e interventi diversi nel settore culturale
1.05	La città oltre sé stessa: coltivare la vocazione nazionale e cosmopolita di Roma	1.05.01	Il Piano Nazionale di Ripresa e Resilienza come acceleratore dei grandi progetti della città	1.05.01.04	Attuazione dei progetti e degli interventi connessi alle grandi opere del PNRR, mediante rispetto delle milestone e target	0401	Istruzione e diritto allo studio	Istruzione prescolastica
		1.05.02	Giubileo 2025: Obiettivo di riqualificazione ed efficientamento della Città	1.05.02.08	Attuazione dei progetti e degli interventi connessi alle grandi opere Giubileo, mediante rispetto delle milestone e target	0106	Servizi istituzionali, generali e di gestione	Ufficio tecnico
2.01	Una consiliatura costituente	2.01.01	Snellire la macchina burocratica del Campidoglio offrendo servizi efficaci efficienti e sicuri ai cittadini e alle imprese	2.01.01.02	Potenziare autonomia dei Municipi: legare autonomia e responsabilità assegnando ai Municipi la gestione dei servizi di prossimità: educativi, culturali, sociali, sportivi e ricreativi, la manutenzione del verde pubblico, la pulizia delle strade, gli sportelli per cittadini e commercianti	0102	Servizi istituzionali, generali e di gestione	Segreteria generale
				2.01.01.05	Miglioramento dei servizi attraverso la digitalizzazione, la semplificazione, la formazione e l'aggiornamento dei dipendenti	0101	Servizi istituzionali, generali e di gestione	Organi istituzionali

Codice Linea Programmatica	Descrizione Linea Programmatica	Codice Obiettivo Strategico	Descrizione Obiettivo Strategico	Codice Obiettivo Operativo	Descrizione Obiettivo Operativo	Codice Missione Programmata	Descrizione Missione	Descrizione Programma
				2.01.01.06	Interventi volti alla sicurezza, semplificazione dei processi/procedimenti, all'incremento delle misure di trasparenza e di prevenzione della corruzione nonché protezione dei dati	0102	Servizi istituzionali, generali e di gestione	Segreteria generale
2.04	Una città pulita	2.04.01	Rilancio di AMA S.p.A. per una gestione integrata dei rifiuti in ottica Circular Economy	2.04.01.03	Riorganizzazione del servizio di Igiene Urbana e Pulizia straordinaria di tutto il territorio per ripristinare il decoro urbano	0902	Sviluppo sostenibile e tutela del territorio e dell'ambiente	Tutela, valorizzazione e recupero ambientale
				2.04.01.04	istituzione delle AMA di Municipio e coordinamento dei servizi territoriali attribuiti ai Municipi	0902	Sviluppo sostenibile e tutela del territorio e dell'ambiente	Tutela, valorizzazione e recupero ambientale
				2.04.01.05	Riorganizzazione del servizio di Raccolta in funzione delle specificità dei singoli Municipi	0902	Sviluppo sostenibile e tutela del territorio e dell'ambiente	Tutela, valorizzazione e recupero ambientale
		2.04.02	Potenziamento della Raccolta Differenziata nel rispetto degli obiettivi Regionali	2.04.02.02	Aumentare i Centri di Raccolta all'interno della Città - Realizzando almeno 1 centro di raccolta ogni 100.000 abitanti	0105	Servizi istituzionali, generali e di gestione	Gestione dei beni demaniali e patrimoniali
2.05	Una città dove è facile muoversi	2.05.02	Nuovi investimenti in infrastrutture e Tecnologie	2.05.02.02	Migliorare l'accessibilità ai servizi pubblici e la sicurezza stradale	0106	Servizi istituzionali, generali e di gestione	Ufficio tecnico
						0801	Assetto del territorio ed edilizia abitativa	Urbanistica e assetto del territorio
						1005	Trasporti e diritto alla mobilità	Viabilità e infrastrutture stradali
2.06	La città unita, dalle periferie al centro	2.06.01	Roma in 15 minuti, Città Policentrica	2.06.01.05	Adozione di procedure urbanistiche e edilizie omogenee nei Municipi e, ove possibile, loro digitalizzazione	0106	Servizi istituzionali, generali e di gestione	Ufficio tecnico
				2.06.01.06	Sviluppo di spazi di incontro e socialità in ogni municipio per la cultura, l'economia, l'innovazione	0502	Tutela e valorizzazione dei beni e attività culturali	Attività culturali e interventi diversi nel settore culturale
				2.06.01.07	Progettazione e Realizzazione di nuove aree verdi di prossimità in tutti i Municipi	0902	Sviluppo sostenibile e tutela del territorio e dell'ambiente	Tutela, valorizzazione e recupero ambientale
2.07	La città a basso consumo energetico	2.07.01	Target Emissioni 0	2.07.01.01	Riqualificazione ed efficientamento energetico degli edifici scolastici, palestre e laboratori anche attraverso forme di Partenariato Pubblico Privato	0401	Istruzione e diritto allo studio	Istruzione prescolastica
						1201	Diritti sociali, politiche sociali e famiglia	Interventi per l'infanzia e i minori e per asili nido
2.09	La città del verde, del mare, dei fiumi	2.09.01	Riqualificazione e valorizzazione delle Ville Storiche, del verde e dei giardini di Roma	2.09.01.02	Decentramento Amministrativo della gestione delle aree verdi sotto i 20.000 mq compresi gli arredi e la manutenzione delle aree ludiche	0106	Servizi istituzionali, generali e di gestione	Ufficio tecnico
						0902	Sviluppo sostenibile e tutela del territorio e dell'ambiente	Tutela, valorizzazione e recupero ambientale

Codice Linea Programmatica	Descrizione Linea Programmatica	Codice Obiettivo Strategico	Descrizione Obiettivo Strategico	Codice Obiettivo Operativo	Descrizione Obiettivo Operativo	Codice Missione Programmatica	Descrizione Missione	Descrizione Programma
				2.09.01.06	Realizzazione, all'interno di aree ludiche, percorsi e aree per lo sport, servizi igienici e punti ristoro	0106	Servizi istituzionali, generali e di gestione	Ufficio tecnico
				2.09.01.07	Attuazione dell'art. 11 del Regolamento sul Verde e protagonismo dei cittadini attraverso i Patti di Collaborazione	0106	Servizi istituzionali, generali e di gestione	Ufficio tecnico
2.10	Una comunità educante	2.10.01	Buon funzionamento e cura degli edifici scolastici	2.10.01.01	Aumento dei posti a disposizione e dell'accesso alla scuola da 0 a 6 anni	0401	Istruzione e diritto allo studio	Istruzione prescolastica
						0402	Istruzione e diritto allo studio	Altri ordini di istruzione non universitaria
						1201	Diritti sociali, politiche sociali e famiglia	Interventi per l'infanzia e i minori e per asili nido
				2.10.01.02	Garantire una maggiore offerta di posti negli asili nei Municipi con più carenza rispetto alla domanda	0401	Istruzione e diritto allo studio	Istruzione prescolastica
						1201	Diritti sociali, politiche sociali e famiglia	Interventi per l'infanzia e i minori e per asili nido
				2.10.01.04	Intervenire per aumentare la dotazione di palestre nei plessi scolastici	0401	Istruzione e diritto allo studio	Istruzione prescolastica
		0402	Istruzione e diritto allo studio			Altri ordini di istruzione non universitaria		
		2.10.02	Diffondere e implementare i servizi educativi e di istruzione per l'infanzia per innescare un circolo virtuoso a favore delle famiglie, dell'emancipazione e economica delle donne	2.10.02.02	Monitoraggio della qualità dell'offerta e della verifica dei requisiti attraverso i Coordinamenti Pedagogici Territoriali	0401	Istruzione e diritto allo studio	Istruzione prescolastica
						1201	Diritti sociali, politiche sociali e famiglia	Interventi per l'infanzia e i minori e per asili nido
				2.10.02.03	Garantire formazione e condizioni lavorative di qualità al personale educativo attraverso l'istituzione di un Ufficio dedicato ai coordinatori pedagogici	0401	Istruzione e diritto allo studio	Istruzione prescolastica
						1201	Diritti sociali, politiche sociali e famiglia	Interventi per l'infanzia e i minori e per asili nido
				2.10.02.04	Servizio mensa che garantisca la qualità del cibo – cibo a km 0 dalla filiera dell'Agro romano – e del servizio con il ripristino della "Commissioni Mensa"	0406	Istruzione e diritto allo studio	Servizi ausiliari all'istruzione
						1201	Diritti sociali, politiche sociali e famiglia	Interventi per l'infanzia e i minori e per asili nido
				2.10.02.05	Tenere aperte un maggior numero di scuole fuori dall'orario scolastico	0406	Istruzione e diritto allo studio	Servizi ausiliari all'istruzione
1201	Diritti sociali, politiche sociali e famiglia					Interventi per l'infanzia e i minori e per asili nido		
3.02	La città delle arti, della scienza, della creatività e del talento	3.02.01	Cultura il volano di uno sviluppo sostenibile, intelligente e inclusivo.	3.02.01.10	Creazione di centri culturali sui territori nel quadro degli interventi di rigenerazione urbana	0502	Tutela e valorizzazione e dei beni e attività culturali	Attività culturali e interventi diversi nel settore culturale
				3.02.01.15	Valorizzazione dell'Estate Romana in tutti i quartieri	1402	Sviluppo economico e competitività	Commercio - reti distributive - tutela dei consumatori



Codice Linea Programmatica	Descrizione Linea Programmatica	Codice Obiettivo Strategico	Descrizione Obiettivo Strategico	Codice Obiettivo Operativo	Descrizione Obiettivo Operativo	Codice Missione Programmata	Descrizione Missione	Descrizione Programma
3.03	La città dell'università, della ricerca, dell'innovazione, dell'impresa	3.03.02	Nascita, concentrazione e rafforzamento di ecosistemi dell'innovazione: non solo smart city, ma anche knowledge city	3.03.02.04	Creazione di una rete di spazi di co-working diffusi	0105	Servizi istituzionali, generali e di gestione	Gestione dei beni demaniali e patrimoniali
3.06	la città delle piccole imprese	3.06.01	Aumentare le sinergie le reti del sistema garantendo un equilibrio tra grande distribuzione e negozi di vicinato valorizzando l'economia «di prossimità»	3.06.01.06	Modifica convenzione con i mercati regionali e definizione del Piano «Mercati di Roma» per investimenti e rigenerazione delle strutture	1402	Sviluppo economico e competitività	Commercio - reti distributive - tutela dei consumatori
				3.06.01.08	Adozione di un Piano Regolatore del Commercio su Aree Pubbliche	1402	Sviluppo economico e competitività	Commercio - reti distributive - tutela dei consumatori
3.08	La città capitale dell'agroalimentare	3.08.01	Roma capitale mondiale dell'agroalimentare	3.08.01.05	Creazione nuovi farmers' market in aree comunali	1402	Sviluppo economico e competitività	Commercio - reti distributive - tutela dei consumatori
4.01	Il riequilibrio dell'offerta dei servizi sociali in città	4.01.01	Welfare per lo sviluppo di una strategia di miglioramento in una logica sistemica	4.01.01.01	Potenziamento degli interventi per i soggetti a rischio di esclusione sociale	1204	Diritti sociali, politiche sociali e famiglia	Interventi per soggetti a rischio di esclusione sociale
4.02	Gli strumenti di welfare	4.02.01	Il welfare deve diventare prioritario nell'agenda politica e parte integrante di una vera e propria strategia di sviluppo in una logica sistemica con le altre politiche: gli strumenti	4.02.01.05	Potenziamento della capacità di spesa sociale dei Municipi, superando il criterio della spesa storica, recependo i LEPS nazionali. Decentramento di funzioni ai Municipi, attraverso l'utilizzo di più massicci investimenti. Rafforzamento degli organici del servizio sociale dipartimentale e territoriale.	1204	Diritti sociali, politiche sociali e famiglia	Interventi per soggetti a rischio di esclusione sociale
				4.02.01.06	Promozione e valorizzazione degli interventi connessi all'invecchiamento attivo della popolazione anziana con rafforzamento dei servizi municipali di assistenza domiciliare e sviluppo progetti di co-housing con l'utilizzo di immobili del patrimonio comunale e beni sottratti alla criminalità.	1203	Diritti sociali, politiche sociali e famiglia	Interventi per gli anziani
				4.02.01.07	Prevenzione dell'isolamento degli anziani attraverso forme di aggregazione sociale e attività culturali e ricreative con il coinvolgimento di associazioni di volontariato ed Enti del Terzo Settore, tramite risorse economiche ai Municipi.	1203	Diritti sociali, politiche sociali e famiglia	Interventi per gli anziani

Codice Linea Programmatica	Descrizione Linea Programmatica	Codice Obiettivo Strategico	Descrizione Obiettivo Strategico	Codice Obiettivo Operativo	Descrizione Obiettivo Operativo	Codice Missione Programmatica	Descrizione Missione	Descrizione Programma
		4.02.02	Valorizzare la co-programmazione e la co-progettazione con un contributo attivo della Società Civile e Terzo Settore	4.02.02.01	Lancio progetti di vita indipendente per persone con disabilità, come le misure per l'inserimento lavorativo delle persone con disabilità e di sostegno ai caregiver familiari	1202	Diritti sociali, politiche sociali e famiglia	Interventi per la disabilità
		4.02.02	Valorizzare la co-programmazione e la co-progettazione con un contributo attivo della Società Civile e Terzo Settore	4.02.02.03	Lancio progetti di vita indipendente, Dopo di Noi, per persone con disabilità. Inclusione sociale e lavorativa per le persone svantaggiate tramite il rafforzamento delle collaborazioni con le cooperative di tipo B. Revisione delle linee guida sulla disabilità gravissima	1202	Diritti sociali, politiche sociali e famiglia	Interventi per la disabilità
4.03	Politiche dell'accoglienza	4.03.01	Costruzione di un sistema di accoglienza diffusa a livelli, a cui accedere per step, uscendo da logiche emergenziali, potenziando l'integrazione col volontariato	4.03.01.02	Programmazione di un modello stabile, modulare e flessibile di accoglienza per i senza dimora, con potenziamento dei servizi in essere. Attivazione di servizi di accoglienza diffusa nei Municipi. Revisione della normativa interna in materia di residenze virtuali.	1204	Diritti sociali, politiche sociali e famiglia	Interventi per soggetti a rischio di esclusione sociale
4.06	La città dello sport e degli impianti diffusi	4.06.01	Si vuole garantire il diritto allo sport per tutte le persone senza differenza di età, di condizione fisica, di genere, di condizione economica	4.06.01.03	Creazione in tutta la città di aree per l'Atletica e lo sport di base e dotazione di un impianto sportivo al chiuso per il Basket e il Volley di alto livello	0106	Servizi istituzionali, generali e di gestione	Ufficio tecnico
						0601	Politiche giovanili, sport e tempo libero	Sport e tempo libero
				4.06.01.04	Valorizzare in chiave sportiva i luoghi all'aperto	0106	Servizi istituzionali, generali e di gestione	Ufficio tecnico
						0601	Politiche giovanili, sport e tempo libero	Sport e tempo libero
				4.06.01.06	Sportello unico per l'ottenimento di permessi e autorizzazioni per l'organizzazione di eventi e attività sportive	0106	Servizi istituzionali, generali e di gestione	Ufficio tecnico
						0601	Politiche giovanili, sport e tempo libero	Sport e tempo libero
				4.06.01.07	Decentramento ai Municipi nei processi di integrazione dello sport con le politiche scolastiche, sociali, sanitarie	0106	Servizi istituzionali, generali e di gestione	Ufficio tecnico
						0601	Politiche giovanili, sport e tempo libero	Sport e tempo libero
4.07	La città aperta: la città di tutte e di tutti	4.07.01	Facilitare l'integrazione dei concittadini di origine straniera, coltivando la diversità come ricchezza comune, sociale,	4.07.01.01	Creazione in Campidoglio e nei Municipi di figure di coordinamento come riferimento per le associazioni, il volontariato e le comunità	1204	Diritti sociali, politiche sociali e famiglia	Interventi per soggetti a rischio di esclusione sociale

Codice Linea Programmatica	Descrizione Linea Programmatica	Codice Obiettivo Strategico	Descrizione Obiettivo Strategico	Codice Obiettivo Operativo	Descrizione Obiettivo Operativo	Codice Missione Programmatica	Descrizione Missione	Descrizione Programma
			culturale ed economica	4.07.01.02	Istituzione di Sportelli per la Cittadinanza che favoriscano l'intermediazione e l'integrazione tra diverse culture	1204	Diritti sociali, politiche sociali e famiglia	Interventi per soggetti a rischio di esclusione sociale
				4.07.01.04	Istituzione di un ufficio dedicato al contrasto alle discriminazioni e lancio di un «Piano interculturale» per combattere discriminazioni e razzismo e diffondere l'interculturalità della cittadinanza romana	1204	Diritti sociali, politiche sociali e famiglia	Interventi per soggetti a rischio di esclusione sociale
		4.07.02	Roma come città dell'uguaglianza, con una comunità inclusiva, accogliente e solidale, aperta a tutte le istanze LGBTQ+	4.07.02.02	Adesione proattiva alla Re.A.Dy. - la Rete nazionale delle Regioni e degli Enti Locali per prevenire e superare l'omotransfobia	1204	Diritti sociali, politiche sociali e famiglia	Interventi per soggetti a rischio di esclusione sociale
				4.07.02.03	Promozione di servizi pubblici inclusivi, attenti alle necessità della comunità LGBTQ+ e Politiche di rigenerazione urbana attente alle sensibilità della comunità LGBTQ+ con la creazione di spazi dedicati anche nelle zone più lontane dal centro	1204	Diritti sociali, politiche sociali e famiglia	Interventi per soggetti a rischio di esclusione sociale
				4.07.02.05	Piani di formazione per il personale dipendente del Comune e dei Municipi per informare e sensibilizzare sulle tematiche LGBTQ+	1204	Diritti sociali, politiche sociali e famiglia	Interventi per soggetti a rischio di esclusione sociale
4.08	La città viva e protetta	4.08.01	Migliorare la sicurezza erogata e percepita dai cittadini romani	4.08.01.01	Attivazione di un Coordinamento per la Sicurezza Urbana e la Convivenza in ogni Municipio	0102	Servizi istituzionali, generali e di gestione	Segreteria generale
				4.08.01.03	Creazione di Sportelli di Mediazione Sociale e gestione dei conflitti	1204	Diritti sociali, politiche sociali e famiglia	Interventi per soggetti a rischio di esclusione sociale
				4.08.01.05	Attivazione del Forum sui Beni Confiscati per trasformare questi beni in risorsa, reimpiegandoli nel più breve tempo possibile, ad uso sociale	0105	Servizi istituzionali, generali e di gestione	Gestione dei beni demaniali e patrimoniali

Tabella delle Risorse Umane

Dotazioni di Risorse Umane	Numero	NOTE
Dirigenti	2,00	di cui 1 ad Interim
cat.D	77,00	di cui 3 sospesi e 1 in aspettativa
cat.C	487,00	di cui 2 sospesi e 4 in aspettativa
cat.B	26,00	
TOTALE	592,00	
di cui a tempo parziale	33	
di cui a tempo determinato	3	

Tabella delle Risorse Strumentali

Dotazioni strumentali	Numero	NOTE
Personal computer	240	
PC Portatili /Notebook	108	
stampanti	24	
Scanner	12	
Altre attrezzature informatiche di HW	125	di cui 108 mini-dock e 17 POS
Numero autorizzazioni accessi Internet	593	
Telefoni	238	
Fax	\	
Fotocopiatrici	13	
condizionatori d'aria	19	
uffici (mq)	3784	
magazzini/archivi (mq)	700	
locali per il pubblico (mq)	\	
altri locali (mq) – sala consiglio	6843	
Server	4	
Metal Detector	\	

TQ Municipio XV (ex XX)

Codice Linea Programmatica	Descrizione Linea Programmatica	Codice Obiettivo Strategico	Descrizione Obiettivo Strategico	Codice Obiettivo Operativo	Descrizione Obiettivo Operativo	Codice Missione Programmatica	Descrizione Missione	Descrizione Programma
1.02	La città per le donne	1.02.01	Pari opportunità nel mondo del Lavoro e nello Sport	1.02.01.02	Promozione della cultura d'impresa e supporto alla creazione di imprese femminili	1402	Sviluppo economico e competitività	Commercio - reti distributive - tutela dei consumatori
		1.02.02	Politiche di sostegno agli spazi dedicati alle donne e di contrasto alla violenza	1.02.02.03	Potenziamento della rete anti-violenza con la creazione di nuovi posti letto	1204	Diritti sociali, politiche sociali e famiglia	Interventi per soggetti a rischio di esclusione sociale
1.03	La città per i giovani	1.03.01	Riqualificazione urbana e incentivi all'imprenditorialità giovanile	1.03.01.01	Programma di riqualificazione urbana per aprire spazi pubblici per municipio gestiti da giovani	0502	Tutela e valorizzazione e dei beni e attività culturali	Attività culturali e interventi diversi nel settore culturale
				1.03.01.02	Riqualificazione di piccoli spazi urbani diffusi per creare luoghi dei giovani, gestiti dai giovani (co-working, centri culturali, etc.)	0502	Tutela e valorizzazione e dei beni e attività culturali	Attività culturali e interventi diversi nel settore culturale
				1.03.01.03	Condizioni agevolate per l'occupazione di suolo pubblico di manifestazioni culturali organizzate da giovani	0104	Servizi istituzionali, generali e di gestione	Gestione delle entrate tributarie e servizi fiscali
						0502	Tutela e valorizzazione e dei beni e attività culturali	Attività culturali e interventi diversi nel settore culturale
1.05	La città oltre sé stessa: coltivare la vocazione nazionale e cosmopolita di Roma	1.05.01	Il Piano Nazionale di Ripresa e Resilienza come acceleratore dei grandi progetti della città	1.05.01.04	Attuazione dei progetti e degli interventi connessi alle grandi opere del PNRR, mediante rispetto delle milestone e target	1201	Diritti sociali, politiche sociali e famiglia	Interventi per l'infanzia e i minori e per asili nido
		1.05.02	Giubileo 2025: Obiettivo di riqualificazione ed efficientamento della Città	1.05.02.08	Attuazione dei progetti e degli interventi connessi alle grandi opere Giubileo, mediante rispetto delle milestone e target	0401	Istruzione e diritto allo studio	Istruzione prescolastica
						0105	Servizi istituzionali, generali e di gestione	Gestione dei beni demaniali e patrimoniali

Codice Linea Programmatica	Descrizione Linea Programmatica	Codice Obiettivo Strategico	Descrizione Obiettivo Strategico	Codice Obiettivo Operativo	Descrizione Obiettivo Operativo	Codice Missione Programmata	Descrizione Missione	Descrizione Programma
2.01	Una consiliatura costituente	2.01.01	Snellire la macchina burocratica del Campidoglio offrendo servizi efficaci efficienti e sicuri ai cittadini e alle imprese	2.01.01.02	Potenziare autonomia dei Municipi: legare autonomia e responsabilità assegnando ai Municipi la gestione dei servizi di prossimità: educativi, culturali, sociali, sportivi e ricreativi, la manutenzione del verde pubblico, la pulizia delle strade, gli sportelli per cittadini e commercianti	0102	Servizi istituzionali, generali e di gestione	Segreteria generale
				2.01.01.05	Miglioramento dei servizi attraverso la digitalizzazione, la semplificazione, la formazione e l'aggiornamento dei dipendenti	0102	Servizi istituzionali, generali e di gestione	Segreteria generale
				2.01.01.06	Interventi volti alla sicurezza, semplificazione dei processi/procedimenti, all'incremento delle misure di trasparenza e di prevenzione della corruzione nonché protezione dei dati	0102	Servizi istituzionali, generali e di gestione	Segreteria generale
				2.01.01.11	Specifiche Direttive degli "Organi di indirizzo politico di riferimento"	0101	Servizi istituzionali, generali e di gestione	Organi istituzionali
				2.04.01.03	Riorganizzazione del servizio di Igiene Urbana e Pulizia straordinaria di tutto il territorio per ripristinare il decoro urbano	0902	Sviluppo sostenibile e tutela del territorio e dell'ambiente	Tutela, valorizzazione e recupero ambientale
2.04	Una città pulita	2.04.01	Rilancio di AMA S.p.A. per una gestione integrata dei rifiuti in ottica Circular Economy	2.04.01.04	istituzione delle AMA di Municipio e coordinamento dei servizi territoriali attribuiti ai Municipi	0902	Sviluppo sostenibile e tutela del territorio e dell'ambiente	Tutela, valorizzazione e recupero ambientale
				2.04.01.05	Riorganizzazione del servizio di Raccolta in funzione delle specificità dei singoli Municipi	0902	Sviluppo sostenibile e tutela del territorio e dell'ambiente	Tutela, valorizzazione e recupero ambientale
				2.04.02.02	Aumentare i Centri di Raccolta all'interno della Città - Realizzando almeno 1 centro di raccolta ogni 100.000 abitanti	0105	Servizi istituzionali, generali e di gestione	Gestione dei beni demaniali e patrimoniali
2.05	Una città dove è facile muoversi	2.05.02	Nuovi investimenti in infrastrutture e Tecnologie	2.05.02.02	Migliorare l'accessibilità ai servizi pubblici e la sicurezza stradale	0801	Assetto del territorio ed edilizia abitativa	Urbanistica e assetto del territorio
						1005	Trasporti e diritto alla mobilità	Viabilità e infrastrutture stradali
2.06	La città unita, dalle periferie al centro	2.06.01	Roma in 15 minuti, Città Policentrica	2.06.01.05	Adozione di procedure urbanistiche e edilizie omogenee nei Municipi e, ove possibile, loro digitalizzazione	0106	Servizi istituzionali, generali e di gestione	Ufficio tecnico
				2.06.01.06	Sviluppo di spazi di incontro e socialità in ogni municipio per la cultura, l'economia, l'innovazione	0502	Tutela e valorizzazione e dei beni e attività culturali	Attività culturali e interventi diversi nel settore culturale

Codice Linea Programmatica	Descrizione Linea Programmatica	Codice Obiettivo Strategico	Descrizione Obiettivo Strategico	Codice Obiettivo Operativo	Descrizione Obiettivo Operativo	Codice Missione Programmata	Descrizione Missione	Descrizione Programma
				2.06.01.07	Progettazione e Realizzazione di nuove aree verdi di prossimità in tutti i Municipi	0902	Sviluppo sostenibile e tutela del territorio e dell'ambiente	Tutela, valorizzazione e recupero ambientale
2.07	La città a basso consumo energetico	2.07.01	Target Emissioni 0	2.07.01.01	Riqualificazione ed efficientamento energetico degli edifici scolastici, palestre e laboratori anche attraverso forme di Partenariato Pubblico Privato	0401	Istruzione e diritto allo studio	Istruzione prescolastica
2.09	La città del verde, del mare, dei fiumi	2.09.01	Riqualificazione e valorizzazione delle Ville Storiche, del verde e dei giardini di Roma	2.09.01.02	Decentramento Amministrativo della gestione delle aree verdi sotto i 20.000 mq compresi gli arredi e la manutenzione delle aree ludiche	0106	Servizi istituzionali, generali e di gestione	Ufficio tecnico
				2.09.01.06	Realizzazione, all'interno di aree ludiche, percorsi e aree per lo sport, servizi igienici e punti ristoro	0106	Servizi istituzionali, generali e di gestione	Ufficio tecnico
				2.09.01.07	Attuazione dell'art. 11 del Regolamento sul Verde e protagonismo dei cittadini attraverso i Patti di Collaborazione	0106	Servizi istituzionali, generali e di gestione	Ufficio tecnico
				2.09.01.02	Decentramento Amministrativo della gestione delle aree verdi sotto i 20.000 mq compresi gli arredi e la manutenzione delle aree ludiche	0902	Sviluppo sostenibile e tutela del territorio e dell'ambiente	Tutela, valorizzazione e recupero ambientale
2.10	Una comunità educante	2.10.01	Buon funzionamento e cura degli edifici scolastici	2.10.01.01	Aumento dei posti a disposizione e dell'accesso alla scuola da 0 a 6 anni	0401	Istruzione e diritto allo studio	Istruzione prescolastica
				1201	Diritti sociali, politiche sociali e famiglia	Interventi per l'infanzia e i minori e per asili nido		
				2.10.01.02	Garantire una maggiore offerta di posti negli asili nei Municipi con più carenza rispetto alla domanda	0401	Istruzione e diritto allo studio	Istruzione prescolastica
				1201	Diritti sociali, politiche sociali e famiglia	Interventi per l'infanzia e i minori e per asili nido		
				2.10.01.04	Intervenire per aumentare la dotazione di palestre nei plessi scolastici	0402	Istruzione e diritto allo studio	Altri ordini di istruzione non universitaria
		2.10.02	Diffondere e implementare i servizi educativi e di istruzione per l'infanzia per innescare un circolo virtuoso a favore delle famiglie, dell'emancipazione e economica delle donne	2.10.02.02	Monitoraggio della qualità dell'offerta e della verifica dei requisiti attraverso i Coordinamenti Pedagogici Territoriali	0401	Istruzione e diritto allo studio	Istruzione prescolastica
				1201	Diritti sociali, politiche sociali e famiglia	Interventi per l'infanzia e i minori e per asili nido		
				2.10.02.03	Garantire formazione e condizioni lavorative di qualità al personale educativo attraverso l'istituzione di un Ufficio dedicato ai coordinatori pedagogici	0401	Istruzione e diritto allo studio	Istruzione prescolastica
				1201	Diritti sociali, politiche sociali e famiglia	Interventi per l'infanzia e i minori e per asili nido		
				2.10.02.04	Servizio mensa che garantisca la qualità del cibo – cibo a km 0 dalla filiera dell'Agro romano – e del servizio con il ripristino della "Commissioni Mensa"	0406	Istruzione e diritto allo studio	Servizi ausiliari all'istruzione
2.10.02.05	Tenere aperte un maggior numero di scuole fuori dall'orario scolastico	0402	Istruzione e diritto allo studio	Altri ordini di istruzione non universitaria				

Codice Linea Programmatica	Descrizione Linea Programmatica	Codice Obiettivo Strategico	Descrizione Obiettivo Strategico	Codice Obiettivo Operativo	Descrizione Obiettivo Operativo	Codice Missione Programmata	Descrizione Missione	Descrizione Programma
3.02	La città delle arti, della scienza, della creatività e del talento	3.02.01	Cultura il volano di uno sviluppo sostenibile, intelligente e inclusivo.	3.02.01.10	Creazione di centri culturali sui territori nel quadro degli interventi di rigenerazione urbana	0502	Tutela e valorizzazione e dei beni e attività culturali	Attività culturali e interventi diversi nel settore culturale
				3.02.01.15	Valorizzazione dell'Estate Romana in tutti i quartieri	0502	Tutela e valorizzazione e dei beni e attività culturali	Attività culturali e interventi diversi nel settore culturale
3.03	La città dell'università, della ricerca, dell'innovazione, dell'impresa	3.03.02	Nascita, concentrazione e rafforzamento di ecosistemi dell'innovazione: non solo smart city, ma anche knowledge city	3.03.02.04	Creazione di una rete di spazi di co-working diffusi	0105	Servizi istituzionali, generali e di gestione	Gestione dei beni demaniali e patrimoniali
3.06	la città delle piccole imprese	3.06.01	Aumentare le sinergie le reti del sistema garantendo un equilibrio tra grande distribuzione e negozi di vicinato valorizzando l'economia «di prossimità»	3.06.01.06	Modifica convenzione con i mercati regionali e definizione del Piano «Mercati di Roma» per investimenti e rigenerazione delle strutture	1402	Sviluppo economico e competitività	Commercio - reti distributive - tutela dei consumatori
				3.06.01.08	Adozione di un Piano Regolatore del Commercio su Aree Pubbliche	1402	Sviluppo economico e competitività	Commercio - reti distributive - tutela dei consumatori
3.08	La città capitale dell'agroalimentare	3.08.01	Roma capitale mondiale dell'agroalimentare	3.08.01.05	Creazione nuovi farmers' market in aree comunali	1402	Sviluppo economico e competitività	Commercio - reti distributive - tutela dei consumatori
4.01	Il riequilibrio dell'offerta dei servizi sociali in città	4.01.01	Welfare per lo sviluppo di una strategia di miglioramento in una logica sistemica	4.01.01.01	Potenziamento degli interventi per i soggetti a rischio di esclusione sociale	1204	Diritti sociali, politiche sociali e famiglia	Interventi per soggetti a rischio di esclusione sociale
4.02	Gli strumenti di welfare	4.02.01	Il welfare deve diventare prioritario nell'agenda politica e parte integrante di una vera e propria strategia di sviluppo in una logica sistemica con le altre politiche: gli strumenti	4.02.01.05	Potenziamento della capacità di spesa sociale dei Municipi, superando il criterio della spesa storica, recependo i LEPS nazionali. Decentramento di funzioni ai Municipi, attraverso l'utilizzo di più massicci investimenti. Rafforzamento degli organici del servizio sociale dipartimentale e territoriale.	0102	Servizi istituzionali, generali e di gestione	Segreteria generale
				4.02.01.06	Promozione e valorizzazione degli interventi connessi all'invecchiamento attivo della popolazione anziana con rafforzamento dei servizi municipali di assistenza domiciliare e sviluppo progetti di co-housing con l'utilizzo di immobili del patrimonio comunale e beni sottratti alla criminalità.	1203	Diritti sociali, politiche sociali e famiglia	Interventi per gli anziani

Codice Linea Programmatica	Descrizione Linea Programmatica	Codice Obiettivo Strategico	Descrizione Obiettivo Strategico	Codice Obiettivo Operativo	Descrizione Obiettivo Operativo	Codice Missione Programmata	Descrizione Missione	Descrizione Programma
		4.02.02	Valorizzare la co-programmazione e la co-progettazione con un contributo attivo della Società Civile e Terzo Settore	4.02.01.07	Prevenzione dell'isolamento degli anziani attraverso forme di aggregazione sociale e attività culturali e ricreative con il coinvolgimento di associazioni di volontariato ed Enti del Terzo Settore, tramite risorse economiche ai Municipi.	1203	Diritti sociali, politiche sociali e famiglia	Interventi per gli anziani
				4.02.02.01	Lancio progetti di vita indipendente per persone con disabilità, come le misure per l'inserimento lavorativo delle persone con disabilità e di sostegno ai caregiver familiari	1202	Diritti sociali, politiche sociali e famiglia	Interventi per la disabilità
				4.02.02.03	Lancio progetti di vita indipendente, Dopo di Noi, per persone con disabilità. Inclusione sociale e lavorativa per le persone svantaggiate tramite il rafforzamento delle collaborazioni con le cooperative di tipo B. Revisione delle linee guida sulla disabilità gravissima	1202	Diritti sociali, politiche sociali e famiglia	Interventi per la disabilità
4.03	Politiche dell'accoglienza	4.03.01	Costruzione di un sistema di accoglienza diffusa a livelli, a cui accedere per step, uscendo da logiche emergenziali, potenziando l'integrazione col volontariato	4.03.01.02	Programmazione di un modello stabile, modulare e flessibile di accoglienza per i senza dimora, con potenziamento dei servizi in essere. Attivazione di servizi di accoglienza diffusa nei Municipi. Revisione della normativa interna in materia di residenze virtuali.	1204	Diritti sociali, politiche sociali e famiglia	Interventi per soggetti a rischio di esclusione sociale
4.06	La città dello sport e degli impianti diffusi	4.06.01	Si vuole garantire il diritto allo sport per tutte le persone senza differenza di età, di condizione fisica, di genere, di condizione economica	4.06.01.03	Creazione in tutta la città di aree per l'Atletica e lo sport di base e dotazione di un impianto sportivo al chiuso per il Basket e il Volley di alto livello	0601	Politiche giovanili, sport e tempo libero	Sport e tempo libero
				4.06.01.04	Valorizzare in chiave sportiva i luoghi all'aperto	0601	Politiche giovanili, sport e tempo libero	Sport e tempo libero
				4.06.01.06	Sportello unico per l'ottenimento di permessi e autorizzazioni per l'organizzazione di eventi e attività sportive	0601	Politiche giovanili, sport e tempo libero	Sport e tempo libero
				4.06.01.07	Decentramento ai Municipi nei processi di integrazione dello sport con le politiche scolastiche, sociali, sanitarie	0601	Politiche giovanili, sport e tempo libero	Sport e tempo libero

Codice Linea Programmatica	Descrizione Linea Programmatica	Codice Obiettivo Strategico	Descrizione Obiettivo Strategico	Codice Obiettivo Operativo	Descrizione Obiettivo Operativo	Codice Missione Programmatica	Descrizione Missione	Descrizione Programma
4.07	La città aperta: la città di tutte e di tutti	4.07.01	Facilitare l'integrazione dei concittadini di origine straniera, coltivando la diversità come ricchezza comune, sociale, culturale ed economica	4.07.01.01	Creazione in Campidoglio e nei Municipi di figure di coordinamento come riferimento per le associazioni, il volontariato e le comunità	1204	Diritti sociali, politiche sociali e famiglia	Interventi per soggetti a rischio di esclusione sociale
				4.07.01.02	Istituzione di Sportelli per la Cittadinanza che favoriscano l'intermediazione e l'integrazione tra diverse culture	1204	Diritti sociali, politiche sociali e famiglia	Interventi per soggetti a rischio di esclusione sociale
				4.07.01.04	Istituzione di un ufficio dedicato al contrasto alle discriminazioni e lancio di un «Piano interculturale» per combattere discriminazioni e razzismo e diffondere l'interculturalità della cittadinanza romana	1204	Diritti sociali, politiche sociali e famiglia	Interventi per soggetti a rischio di esclusione sociale
		4.07.02	Roma come città dell'uguaglianza, con una comunità inclusiva, accogliente e solidale, aperta a tutte le istanze LGBTQ+	4.07.02.02	Adesione proattiva alla Re.A.Dy. - la Rete nazionale delle Regioni e degli Enti Locali per prevenire e superare l'omotransfobia	1204	Diritti sociali, politiche sociali e famiglia	Interventi per soggetti a rischio di esclusione sociale
				4.07.02.03	Promozione di servizi pubblici inclusivi, attenti alle necessità della comunità LGBTQ+ e Politiche di rigenerazione urbana attente alle sensibilità della comunità LGBTQ+ con la creazione di spazi dedicati anche nelle zone più lontane dal centro	1204	Diritti sociali, politiche sociali e famiglia	Interventi per soggetti a rischio di esclusione sociale
				4.07.02.05	Piani di formazione per il personale dipendente del Comune e dei Municipi per informare e sensibilizzare sulle tematiche LGBTQ+	1204	Diritti sociali, politiche sociali e famiglia	Interventi per soggetti a rischio di esclusione sociale
4.08	La città viva e protetta	4.08.01	Migliorare la sicurezza erogata e percepita dai cittadini romani	4.08.01.01	Attivazione di un Coordinamento per la Sicurezza Urbana e la Convivenza in ogni Municipio	0101	Servizi istituzionali, generali e di gestione	Organi istituzionali
				4.08.01.03	Creazione di Sportelli di Mediazione Sociale e gestione dei conflitti	1204	Diritti sociali, politiche sociali e famiglia	Interventi per soggetti a rischio di esclusione sociale
				4.08.01.05	Attivazione del Forum sui Beni Confiscati per trasformare questi beni in risorsa, reimpiegandoli nel più breve tempo possibile, ad uso sociale	0105	Servizi istituzionali, generali e di gestione	Gestione dei beni demaniali e patrimoniali

Tabella delle Risorse Umane

Dotazioni di Risorse Umane	Numero	NOTE
Dirigenti	2,00	
cat.D	69,00	di cui n. 1 sospeso

cat.C	397,00	di cui n. 1 sospeso e n. 2 aspettativa
cat.B	15,00	
TOTALE	483,00	
di cui a tempo parziale	17	
di cui a tempo determinato	5	

Tabella delle Risorse Strumentali

Dotazioni strumentali	Numero	NOTE
Personal computer	278	
PC Portatili /Notebook	34	
stampanti	4	
Scanner	14	
Altre attrezzature informatiche di HW	0	
Numero autorizzazioni accessi Internet	483	
Telefoni	187	
Fax	0	
Fotocopiatrici	14	
condizionatori d'aria	140	
uffici (mq)	3025	
magazzini/archivi (mq)	260	
locali per il pubblico (mq)	305	
altri locali (mq) – sala consiglio	100	
Server	0	
Metal Detector	0	



Previsioni di Entrata per Titolo e (Tipologia) Categoria dell'Ente

Tabelle finanziarie elaborate Direzione "Bilancio e Gestione del debito" di Ragioneria Generale
(dati al netto dell'avanzo di amministrazione e del Fondo Pluriennale Vincolato)

Si rimanda *all'Allegato Parte Finanziaria*.

Previsioni di Spesa per Missione e Programma dell'Ente

Tabelle finanziarie elaborate dalla I Direzione "Bilancio e Gestione del debito" di Ragioneria
Generale (dati al netto del disavanzo)

Si rimanda *all'Allegato Parte Finanziaria*.



**SeO.1.2) VALUTAZIONE SULLA SITUAZIONE ECONOMICO-
FINANZIARIA DEGLI ORGANISMI GESTIONALI ESTERNI E
INDICAZIONE DEGLI INDIRIZZI E DEGLI OBIETTIVI DEGLI
ORGANISMI FACENTI PARTE DEL GRUPPO AMMINISTRAZIONE
PUBBLICA**

Sezione a cura del Dipartimento Partecipate

INDICAZIONE DEGLI INDIRIZZI E DEGLI OBIETTIVI DEGLI ORGANISMI FACENTI PARTE DEL GRUPPO AMMINISTRAZIONE PUBBLICA

Il Sistema di Governance attuale

Al fine di migliorare l'attività di monitoraggio sugli organismi partecipati da Roma Capitale con decisione di Giunta Capitolina n. 18 del 26 febbraio 2021 è stata proposta la revisione del Regolamento sull'esercizio del Controllo Analogo. Tale regolamento è stato approvato con deliberazione dell'Assemblea Capitolina n. 19 del 5 aprile 2022 rubricata "*Regolamento sulla Governance delle Società e degli Organismi partecipati e sul controllo analogo. Modifiche ed integrazioni al Regolamento sull'esercizio del controllo analogo, approvato con deliberazione di Assemblea Capitolina n. 27 del 22 marzo 2018*".

Con deliberazione n. 306 del 2 dicembre 2021, su proposta del Direttore Generale, la Giunta Capitolina ha approvato il nuovo assetto della macrostruttura di Roma Capitale, anche al fine di operare una razionalizzazione organizzativa e funzionale dell'Ente, istituendo nuovi presidi per l'attuazione di interventi di rilevanza prioritaria, ovvero aggregando, nell'ambito di strutture preesistenti, le funzioni omogenee che risultavano allocate in diversi Dipartimenti. In tale rinnovato assetto organizzativo è stata istituita nell'ambito del Dipartimento Partecipate una specifica Direzione preposta all'esercizio del Controllo Analogo.

La funzione di controllo è svolta necessariamente in modo trasversale all'interno della macrostruttura capitolina. L'esercizio del ruolo di socio è affidato, centralmente, al Dipartimento Partecipate, che svolge attività di controllo societario attraverso la predisposizione di proposte di deliberazioni riguardanti l'approvazione dei Bilanci, la formazione dello Statuto, le modifiche statutarie, l'analisi e valutazioni sull'ordine del giorno delle Assemblee, la predisposizione di direttive, schemi e regolamenti a cui gli Organismi Partecipati si devono attenere in materia di assunzioni del personale, di affidamento di contratti di appalto e di incarichi professionali. L'esercizio del ruolo di committenza è in capo ai singoli Dipartimenti funzionalmente responsabili dei servizi la cui gestione è affidata alle diverse società. L'esercizio del controllo degli equilibri economico finanziari sulle Società Partecipate non quotate e sugli Organismi Gestionali Esterni è affidato alla Ragioneria Generale.

Le Linee programmatiche del Governo capitolino

Una delle linee programmatiche del nuovo Governo di Roma Capitale 2021-2026 è volta a rilanciare le società partecipate, potenziandone la dimensione pubblica, nell'interesse della città.

A tal fine verranno promosse operazioni di riordino per un miglior soddisfacimento dell'utenza, si garantiranno un adeguato coordinamento, indirizzo e controllo per le funzioni di socio da declinare anche su base territoriale in sinergia con i dipartimenti committenti ed i Municipi. L'efficienza e la qualità dei servizi verranno periodicamente verificati e condivisi con i cittadini per giudicarne l'operato, anche in collaborazione con l'Agenzia per il controllo e la qualità dei servizi pubblici locali. Gli specifici interventi adottati dagli Organismi del Gruppo devono svilupparsi in coerenza con gli obiettivi definiti nelle menzionate Linee Programmatiche, anche con riferimento agli specifici settori in cui i medesimi Organismi si trovano ad operare.

Efficientamento e razionalizzazione degli Organismi partecipati

In ossequio a quanto previsto dalle Linee programmatiche, l'Amministrazione Capitolina ha confermato la scelta di proseguire nella realizzazione del piano di razionalizzazione complessivo delle società dirette e indirette, individuando specifiche misure di contenimento delle spese di funzionamento e di riorganizzazione e riduzione degli organismi partecipati che tengano conto dei principi e degli indirizzi desumibili dal D.Lgs. 19 agosto 2016, n. 175, e ss.mm.ii. attraverso processi volti a valutare, in base ad un'attenta analisi economico-giuridica, la possibilità di modificare la forma giuridica degli Organismi Partecipati, nonché di procedere all'aggregazione di Organismi Partecipati che svolgono funzioni analoghe. Nell'ambito del programma di spending review, per il Governo di Roma Capitale, gli Uffici capitolini hanno il compito di avviare processi di monitoraggio e di analisi delle risorse erogate a favore degli Organismi Partecipati finalizzati ad individuare innovative ed efficaci strategie e sinergie operative per le attività svolte dai medesimi organismi, da sottoporre alle valutazioni dei competenti Organi politici. Il perimetro dell'azione di razionalizzazione ed efficientamento

include anche le fondazioni partecipate da Roma Capitale per le quali sono stati previsti controlli più stringenti rispetto a quelli attualmente esercitati dall'Amministrazione.

Strumenti di partecipazione attiva

Nell'ottica della definizione degli strumenti di partecipazione attiva, Roma Capitale vuole realizzare un cambiamento culturale per cui il cittadino/utente non sia solo un fruitore, mero spettatore del servizio reso dalla società, ma un protagonista attivo che consapevolmente partecipa, anche grazie agli strumenti che la tecnologia offre, al miglioramento dei servizi incidendo attraverso sistemi di controllo – anche diretto- della qualità degli stessi. In tal senso l'Amministrazione Capitolina, che attraverso le società in house gestisce la gran parte dei servizi pubblici locali (trasporti, mobilità, rifiuti, ...) deve garantire un coinvolgimento attivo dei cittadini/utenti nell'ambito delle verifiche di risultato. Il coinvolgimento e la consultazione costante degli stakeholders (cittadini) deve porsi quale valido approccio nelle varie fasi dei processi decisionali al fine di migliorare i servizi in termini di qualità, efficienza ed economicità.

La realizzazione di un tale schema di partecipazione attiva presuppone l'intervento, al fianco delle istituzioni, delle energie presenti nella società civile, nell'associazionismo e nelle realtà produttive.

Il rispetto delle condizioni qualitative e temporali del PNRR suggerisce un rafforzamento strutturale della capacità amministrativa di Roma e dei suoi Municipi, unitamente ad un'azione integrata di progettazione tra le diverse misure previste e la capacità di includere gli attori privati in partnership pubbliche private volte ad ottimizzare gli effetti finali sulla crescita e sugli investimenti pubblici.

Inquadramento del Controllo Analogo

In conformità a quanto disposto dall'art. 3, *comma 1, del nuovo "Regolamento del sistema integrato dei controlli interni"*, adottato con deliberazione del Commissario Straordinario con poteri dell'Assemblea Capitolina n. 37 del 6 maggio 2016, l'Amministrazione definisce una nuova regolazione sull'esercizio della funzione di controllo analogo così come indicato al paragrafo "Sistema di governance attuale". In tale ambito Roma Capitale, in conformità a quanto previsto dall'art. 147 quater del T.U.E.L. rubricato "Controlli sulle società partecipate non quotate" le strutture capoline coinvolte nel processo di monitoraggio dei rapporti economico finanziari con gli organismi partecipati concorreranno, per competenza, all'elaborazione dei flussi informativi utili al controllo. Il nuovo modello organizzativo dovrà tener conto in particolare: - di una più stringente attività di controllo sugli strumenti di programmazione degli organismi partecipati, ivi incluse le Fondazioni; - dell'aumento del flusso informativo tra Amministrazione ed Ente controllato, anche attraverso la verifica dei provvedimenti e delle operazioni deliberate dagli organi di governo delle società e degli enti partecipati (compliance) - ove occorra - in stretta collaborazione con il collegio sindacale di detti Organismi; tale verifica è finalizzata a riscontrare la coerenza dei documenti medesimi con i vincoli normativi, a valutare le decisioni prese dai medesimi Organi in ordine ai riflessi economici, finanziari e patrimoniali rispetto agli equilibri di bilancio dell'Ente e di Roma Capitale, nonché a disporre di idonei strumenti di emersione e segnalazione delle criticità riscontrate atti a consentire la tempestiva adozione delle opportune misure correttive.

Ridefinizione dei contenuti economico-finanziari dei Contratti di Servizio

In ottemperanza a quanto previsto dall'ordinamento nazionale comunitario e dai regolamenti sul controllo analogo, l'Ente proseguirà nell'azione di ridefinizione dei contenuti dei Contratti di Servizi stipulati con gli Organismi al fine di dare attuazione agli indirizzi definiti nei Provvedimenti programmatori, nonché dare omogeneità ai contenuti dei contratti con particolare attenzione ai riflessi e agli equilibri di natura economico finanziaria. I contratti dovranno, altresì, prevedere flussi informativi e modalità finalizzate a consentire un costante monitoraggio e controllo degli adempimenti e dei livelli quanti-qualitativi dei servizi erogati. Il mancato raggiungimento dei previsti parametri della qualità dei servizi determinerà l'applicazione di una possibile sanzione definita nello stesso contratto.

Obiettivi strategici e operativi di gruppo

Nell'ambito della definizione degli indirizzi strategici e operativi per le Società cd. in house, si è valutata la possibilità di consentire l'effettuazione di prestazioni anche a favore di altri operatori economici pubblici e privati prediligendo una soluzione innovativa rispetto alla disciplina previgente che imponeva alle Società in house di svolgere la propria attività esclusivamente in favore dell'Ente controllante, in attuazione di quanto previsto dal nuovo Codice dei Contratti pubblici nell'ambito delle direttive europee in tema di appalti e concessioni (direttive 2014/23/UE, 2014/24/UE e 2014/25/UE), che precisano che le Società in house possono svolgere le proprie attività (anche) sul mercato aperto in misura non superiore al 20% delle proprie complessive attività. Il superamento del "principio di esclusività" rappresenta, dunque, un'innovativa strategia operativa che contribuirà al perseguimento degli obiettivi generali di razionalizzazione dei servizi ed efficientamento del Gruppo. L'apertura al mercato dovrà essere finalizzata alla realizzazione di maggiori margini di operatività e di redditività, da individuarsi mediante la previa predisposizione di adeguati programmi di pianificazione, basati su specifiche analisi dei settori di riferimento.

Il perseguimento di questi obiettivi concorrerà alla realizzazione delle seguenti finalità di Gruppo:

- impiego efficiente del personale: lo svolgimento di ulteriori servizi sul mercato aperto rappresenterà un'opportunità per il pieno utilizzo dei dipendenti delle Società in house e la riorganizzazione delle politiche di impiego della forza lavoro, pur nel rispetto dei limiti previsti dalla normativa vigente;
- valorizzazione dei servizi resi dalle Società in house: la verifica dei prezzi di mercato consentirà, fra l'altro, di valutare la congruità degli affidamenti. Nell'ambito dell'analisi di possibili aperture nei confronti del mercato, si valuterà anche la percorribilità di ipotesi di apertura della governance societaria, da attuarsi mediante l'eventuale compartecipazione di altri Enti e Organismi pubblici,
- miglioramento dell'efficienza gestionale: tramite economia di scala e organizzazione dei processi.

Definizione obiettivi DUP 2023-2025 e ambito normativo

In conformità a quanto disposto dall'art. 147 quater del D.lgs. n. 267/2000 e ss.mm.ii.: "...l'amministrazione definisce preventivamente... gli obiettivi gestionali a cui deve tendere la società partecipata, secondo parametri qualitativi e quantitativi, e organizza un idoneo sistema informativo finalizzato a rilevare i rapporti finanziari tra l'ente proprietario e la società, la situazione contabile, gestionale e organizzativa della società, i contratti di servizio, la qualità dei servizi, il rispetto delle norme di legge sui vincoli di finanza pubblica".

Gli obiettivi da perseguire si distinguono in obiettivi generali e obiettivi specifici come di seguito indicato:

Obiettivi generali

1. Politiche del personale

Nell'ambito della definizione degli obiettivi inerenti alle politiche del personale la Società, nel rispetto dei principi di efficienza, efficacia ed economicità nonché dei limiti normativi e di quelli stabiliti dalla contrattazione vigente, deve procedere ad una implementazione dell'incidenza della parte variabile dello stipendio e collegarne l'erogazione alla qualità dei servizi erogati in funzione del miglioramento della qualità percepita dal cittadino/cliente attraverso una valutazione complessiva calcolata dall'Agenzia per il Controllo della Qualità e dei Servizi Pubblici Locali di Roma Capitale. In tale prospettiva, il cittadino/cliente deve porsi al centro del sistema di valutazione del personale (dirigenziale e non) delle società in house, contribuendo attivamente alla definizione dell'ammontare del salario accessorio di detto personale.

L'obiettivo è quello di organizzare un sistema di valutazione per l'erogazione della parte variabile dello stipendio la cui erogazione sia legata ai seguenti indicatori:

- qualità dei servizi erogati come percepita dai clienti di riferimento;
- efficientamento e riduzione dei costi di funzionamento;
- raggiungimento dei risultati previsti dai rispettivi contratti di servizio;
- erogazione di servizi sul mercato aperto;
- riduzione delle penali applicate in relazione al mancato rispetto degli obiettivi definiti dal contratto di servizio;
- Incremento del MOL;
- Incremento della percentuale di presenza.

Le variazioni delle consistenze di personale (per numero e costo) dovranno esser motivate con la necessità di mantenimento dell'efficienza, efficacia ed economicità della gestione e dalle previsioni del contratto di servizio.

2. Comitato di Partecipazione

L'obiettivo fissato consiste nell'istituire un "Comitato di partecipazione", laddove non ancora costituito, composto dai clienti di riferimento che abbiano titolo ad esprimersi in ordine agli atti gestionali della Società con pareri afferenti:

- la verifica sul livello di applicazione del contratto di servizio;
- le politiche di remunerazione dei dipendenti per la parte variabile;
- il Bilancio e il Piano degli Investimenti.

3. Apertura delle società in house al mercato esterno

L'obiettivo fissato, volto ad un miglioramento economico e finanziario nonché all'aumento della produttività del personale, consiste nell'implementazione dell'accesso della società al mercato esterno al fine di ottimizzare l'uso delle risorse settoriali della stessa attraverso una individuazione delle aree di mercato esterne all'ente controllante ove prestare servizi nel limite massimo del 20%.

4. Benchmarking

L'obiettivo nasce con l'intenzione di comprendere i punti di forza e di debolezza delle società in house di Roma Capitale, che emergeranno dal confronto tra i soggetti economici coinvolti definibili come "competitors". La realizzazione di un lavoro di benchmarking, da parte della società partecipata, dovrà essere strutturato in cinque fasi meglio di seguito dettagliate:

- individuazione di un prodotto o di un servizio;
- scelta delle aziende che si preferisce confrontare con la propria;
- raccolta delle informazioni sulle proprie prestazioni interne;
- confronto dei dati al fine di individuare lacune nelle performance aziendali;
- scelta dei processi migliori degli esecutori presi a confronto.

Per ciascun soggetto compreso nel panel di benchmark, si rileverà inoltre il costo unitario dei prodotti/servizi erogati e i costi di funzionamento evidenziando in particolar modo l'incidenza delle spese per il personale e per l'acquisto di servizi. Sulla base di tali informazioni e a seguito di analisi comparativa all'interno del settore di riferimento, si potranno individuare le aree di miglioramento dell'efficienza gestionale delle società a controllo.

Obiettivi specifici

1. Contenimento dei costi di funzionamento

L'obiettivo è volto alla riduzione dei costi di funzionamento delle società in house finalizzata al ripristino degli equilibri economico-finanziari e al miglioramento dell'efficienza operativa delle stesse. (rif.art. 19, comma 5 del D.lgs. n. 175/2016 e ss.mm.ii/ DGC n. 213/2018 in relazione ai divieti e le limitazioni alle assunzioni di personale stabiliti dall'Ordinamento per Roma Capitale). Per costi di funzionamento si intendono le spese ricorrenti di carattere ordinario, si prenderanno in considerazione i costi della produzione di cui all'art 2425, lett. B) del codice civile:

- B6 - Costi per materie prime, sussidiarie, di consumo e di merci
- B7 - Costi per servizi
- B8 - Costi per godimento di beni di terzi
- B9 - Costi per il personale
- B14 - Oneri diversi di gestione

Analogamente per il valore della produzione verrà preso a riferimento quanto previsto dall'art 2425, lett. A) del codice civile, al netto di eventuali proventi di entità o incidenza eccezionali.

Le voci che compongono i costi di funzionamento (voci B6, B7, B8, B9, B14 del conto economico) delle società partecipate da Roma Capitale dovranno evidenziare, per il triennio 2022-2024, una incidenza percentuale sul valore della produzione almeno pari al migliore tra i seguenti valori (ad eccezione della società Roma Metropolitane Srl poiché in liquidazione e di ATAC S.p.a. poiché in concordato preventivo):

- Incidenza media della voce considerata sul valore della produzione degli ultimi 3 esercizi 2018-2020 (in sigla IM3) delle società;
- Incidenza media della voce considerata sul valore della produzione degli ultimi 3 esercizi 2018-2020 (in sigla B-IM3), dei principali competitors individuati dalle stesse società.

Nel caso in cui il perseguimento degli obiettivi richieda una riduzione dei costi di funzionamento tali da inficiare l'efficacia e l'efficienza dei modelli organizzativi e produttivi adottati dalle società partecipate, in risposta agli indirizzi strategici indicati da Roma Capitale, l'organo amministrativo ne dà preventiva e tempestiva comunicazione agli organi competenti di Roma Capitale per definire nuovi obiettivi di efficientamento.

2. Piano degli Indicatori

L'obiettivo consiste nella individuazione dei principali indicatori oggetto di misurazione che verranno modulati in funzione delle specifiche caratteristiche della società, di seguito rappresentati da:

- a) Indici Patrimoniali: che misurano la capacità dell'impresa di utilizzare correttamente fonti e impieghi;
- b) Indici Redditali: che misurano la capacità dell'impresa di generare redditività dagli investimenti;
- c) Indici di Rischio crisi: che misurano le aree di rischio di crisi aziendale;
- d) Altri indici ed indicatori utili per l'analisi.

I menzionati indicatori delle società partecipate saranno determinati, quale media aritmetica del triennio 2018-2020, che verranno confrontati con un panel di benchmark come individuati dalle stesse società. Per il triennio 2022-2024 le società controllate dovranno perseguire il migliore tra i valori medi emersi dall'analisi comparativa citata.



SeO.1.3) FABBISOGNO DI RISORSE FINANZIARIE ED EVOLUZIONE DEGLI STANZIAMENTI DI SPESA

Sezione a cura della Direzione "Bilancio e Gestione del debito" di Ragioneria Generale



Previsioni di Spesa per Missione - Programma - Titolo - Fonte di finanziamento

Tabelle finanziarie elaborate dalla Direzione "Bilancio e Gestione del debito" di Ragioneria Generale

Si rimanda *all'Allegato Parte Finanziaria.*



All. d) - Limiti di indebitamento Enti Locali

PROSPETTO DIMOSTRATIVO DEL RISPETTO DEI VINCOLI DI INDEBITAMENTO DEGLI ENTI LOCALI

ENTRATE RELATIVE AI PRIMI TRE TITOLI DELLE ENTRATE <i>(rendiconto penultimo anno precedente quello in cui viene prevista l'assunzione dei mutui), ex art. 204, c.1 del D.L.gl. n. 267/2000 - Rendiconto 2021</i>	ANNO 2023		ANNO 2024		ANNO 2025	
1) Entrate correnti di natura tributaria, contributiva e perequativa (titolo I)	(+)	2.912.214.656,52	(+)	2.912.214.656,52	(+)	2.912.214.656,52
2) Trasferimenti correnti (titolo II)	(+)	1.413.417.631,31	(+)	1.413.417.631,31	(+)	1.413.417.631,31
3) Entrate extratributarie (titolo III)	(+)	907.332.442,38	(+)	907.332.442,38	(+)	907.332.442,38
TOTALE ENTRATE PRIMI TRE TITOLI		5.232.964.730,21		5.232.964.730,21		5.232.964.730,21
SPESA ANNUALE PER RATE MUTUI/OBBLIGAZIONI						
Livello massimo di spesa annuale (10%)	(+)	523.296.473,02	(+)	523.296.473,02	(+)	523.296.473,02
Ammontare interessi per mutui, prestiti obbligazionari, aperture di credito e garanzie di cui all'articolo 207 del TUEL autorizzati fino al 31/12/2022	(-)	33.021.670,61	(-)	38.203.341,98	(-)	36.487.725,10
Ammontare interessi per mutui, prestiti obbligazionari, aperture di credito e garanzie di cui all'art. 207 del TUEL autorizzati nell'esercizio in corso	(-)	2.147.354,73	(-)	2.682.032,53	(-)	22.968.317,68
Contributi erariali in c/interessi su mutui	(+)		(+)		(+)	
Ammontare interessi riguardanti debiti espressamente esclusi dai limiti di indebitamento	(+)		(+)		(+)	
Ammontare disponibile per nuovi interessi		488.127.447,68		482.411.098,51		463.840.430,24
TOTALE DEBITO CONTRATTO		35.169.025,34		40.885.374,51		59.456.042,78
Debito contratto al 31/12/2022	(+)	1.550.343.845,43	(+)	1.967.241.048,56	(+)	2.095.505.371,37
Debito autorizzato nell'esercizio in corso	(+)	457.038.076,53	(+)	198.039.353,07	(+)	71.902.370,15
TOTALE		2.007.381.921,96		2.165.280.401,63		2.167.407.741,52
DEBITO POTENZIALE						
Garanzie principali o sussidiarie prestate dall'Ente a Favore di altre Amministrazioni pubbliche e di altri soggetti		139.475.758,76		139.475.758,76		139.475.758,76
di cui, garanzie per le quali è stato costituito accantonamento		-		-		-
Garanzie che concorrono al limite di indebitamento	-	139.475.758,76		139.475.758,76		139.475.758,76

Piano del Debito

Anno	QUOTA INTERESSI	QUOTA CAPITALE	RATA	Debito Residuo	Nuovo Debito da Mutui Ordinari	Nuovo Debito da Aperture di Credito e Prestiti Flessibili	Estinzione	Rduzione mutuo CDP Pos. 4557082/00 - 2017/27 richiesta nel 2019 e perfezionata nel 2020
2008	-	-	-	51.682.524,38	5.464.654,00	46.217.870,38		
2009	2.626.171,01	1.428.369,21	4.054.540,22	270.088.673,86	137.254.201,31	82.580.317,38		
2010	6.961.375,10	10.360.431,90	17.321.807,00	456.316.244,23	122.803.749,82	73.784.252,45		
2011	11.104.885,07	17.415.721,92	28.520.606,99	818.250.882,24	313.450.000,00	65.900.359,93		
2012	20.765.628,85	35.824.589,41	56.590.218,26	1.220.439.261,86	421.166.639,41	59.911.059,01	43.064.729,39	
2013	31.691.406,29	49.860.889,23	81.552.295,52	1.220.331.095,45	48.618.262,50	1.134.460,32		
2014	32.519.004,48	46.872.055,03	79.391.059,51	1.214.739.040,42	41.280.000,00			
2015	30.592.931,97	46.481.796,77	77.074.728,74	1.208.689.548,65	40.432.305,00			
2016	29.195.265,43	51.655.847,45	80.851.112,88	1.201.471.313,92	44.437.612,72			
2017	28.655.285,04	44.601.444,26	73.256.729,30	1.072.804.447,73	1.967.000,00		86.032.421,93	
2018	22.991.963,47	47.259.694,08	70.251.657,55	948.417.835,61	-		77.126.918,04	
2019	20.578.702,34	47.046.027,72	67.624.730,06	1.074.182.727,49	172.810.919,60			
2020	20.453.911,28	20.148.584,37	40.602.495,65	1.123.962.253,81	70.159.426,19			231.315,50
2021	23.064.305,01	40.701.897,13	63.766.202,14	1.378.956.382,44	267.696.025,76	28.000.000,00		
2022	25.729.525,56	50.191.917,69	75.921.443,25	1.550.343.845,43	170.072.522,91	51.506.857,77		
2023	29.143.851,67	39.954.969,56	69.098.821,23	1.967.426.952,40	457.038.076,53			
2024	37.364.894,98	69.625.143,60	106.990.038,58	2.095.841.161,87	198.039.353,07			
2025	54.006.963,61	108.590.303,68	162.597.267,29	2.059.153.228,34	71.902.370,15			
2026	61.384.346,16	116.785.905,69	178.170.251,85	1.942.367.322,65				

Andamento del debito

TAB: 8 _ RAPPRESENTAZIONE DELL'EVOLUZIONE DELL'INDEBITAMENTO NEL PERIODO 2022/2025				
Anno	2022	2023	2024	2025
Residuo debito (+)	1.378.956.382,44	1.550.343.845,43	1.967.426.952,40	2.095.841.161,87
(*) Nuovi prestiti (+)	221.579.380,68	457.038.076,53	198.039.353,07	71.902.370,15
Prestiti rimborsati (-)	50.191.917,69	39.954.969,56	69.625.143,60	108.590.303,68
Estinzioni anticipate (-)	0,00	0,00	0,00	0,00
Altre variazioni +/-	0,00	0,00	0,00	0,00
Totale fine anno	1.550.343.845,43	1.967.426.952,40	2.095.841.161,87	2.059.153.228,34

(*) Anno 2022 - Comprensivi di Prestiti Flessibili pari a euro 51.506.857,77

TAB:9 _ EVOLUZIONE DEGLI ONERI FINANZIARI PER AMMORTAMENTO PRESTITI (ESCLUSA OGNI ALTRA OPERAZIONE FINANZIARIA DERIVATA) ED IL RIMBORSO DEGLI STESSI IN C/CAPITALE NEL PERIODO 2022/2025				
Anno	2022	2023	2024	2025
Oneri finanziari	25.729.525,56	29.143.851,67	37.364.894,98	54.006.963,61
Quota capitale	50.191.917,69	39.954.969,56	69.625.143,60	108.590.303,68
Totale fine anno	75.921.443,25	69.098.821,23	106.990.038,58	162.597.267,29



SeO.1.4) EQUILIBRI DI BILANCIO E VINCOLI DI FINANZA PUBBLICA PER IL TRIENNIO 2023-2025

Sezione a cura della Direzione "Bilancio e Gestione del debito" di Ragioneria Generale

Si rimanda *all'Allegato Parte Finanziaria*.



SeO.1.5) COERENZA DELLE PREVISIONI DI BILANCIO CON GLI STRUMENTI URBANISTICI

Sezione a cura della Dipartimento Programmazione e Attuazione Urbanistica

La coerenza delle previsioni con gli strumenti urbanistici e con gli obiettivi operativi del Dipartimento Programmazione ed Attuazione Urbanistica è sintetizzata nei seguenti punti, contenenti le attività che verranno intraprese in base agli stanziamenti di bilancio previsti.

A. Riorganizzazione dei processi di gestione attraverso una revisione e conseguente snellimento delle procedure urbanistico-edilizie in particolar modo attraverso la loro digitalizzazione. Prosecuzione implementazione del SUET (Sportello Unico per l'Edilizia Telematica) per la gestione telematica e semplificazione delle pratiche edilizie, con particolare riferimento al rilascio del titolo concessorio in sanatoria, e del S.I.T. (Sistema Informativo Territoriale).

Prosecuzione della digitalizzazione dei fascicoli edilizi per consentire l'accesso telematico ai documenti da parte dei cittadini e ridurre il contatto diretto tra operatori e Uffici.

Realizzazione di una piattaforma digitale in grado di gestire le pratiche di condono edilizio cui accedere tramite il portale istituzionale; - Implementazione del processo di digitalizzazione e metadattazione dell'archivio progetti nonché di certificazione notarile della documentazione digitalizzata; - Digitalizzazione e metadattazione delle pratiche di condono edilizio e contestuale realizzazione di una piattaforma digitale in grado di gestire le istanze di affrancazione e di trasformazione del diritto di superficie in diritto di proprietà cui accedere tramite il portale istituzionale.

Efficientamento delle procedure per il rilascio dei titoli abilitativi edilizi, ivi comprese quelle relative al rilascio delle autorizzazioni paesaggistiche.

Gestione dei processi partecipativi sui temi di edilizia e trasformazione urbana; supporto urbanistico-edilizio su procedimenti avviati da altre strutture capitoline.

Miglioramento delle procedure per accelerare la definizione delle richieste per l'affrancazione del prezzo massimo di cessione degli alloggi nei Piani di Zona.

B. Progetti e adempimenti finalizzati a dare attuazione e/o completare gli interventi urbanistici programmati e/o attivati.

Ripianificazione della città della trasformazione (P.R.G. vigente) con particolare riferimento ai TOPONIMI ed agli ex nuclei abusivi (Zone O) ed ai programmi PEEP.

Sviluppo e ripianificazione delle aree ferroviarie individuate nel verbale d'intesa sottoscritto con R.F.I. (prima FS) e integrazione del sistema dei nodi di scambio intermodale in base alla Deliberazione C.C. n. 101/1995.

C. Processi di rigenerazione e riqualificazione urbana.

In applicazione della L.R. n. 7 del 18.7.2017 che detta i principi dell'attività di rigenerazione urbana il Dipartimento P.A.U. di concerto con i Municipi procederà alla individuazione degli ambiti e dei perimetri di rigenerazione urbana per l'attivazione dei programmi Integrati di cui agli artt. 2 e 3 della Legge Regionale, nonché all'adozione degli atti necessari per permettere l'applicazione, nella sua interezza, della Legge Regionale n. 7/2017.

Per la programmazione e la regolamentazione dell'utilizzo delle Aree Demaniali Marittime a fini turistico ricreativi, in un regime di compatibilità con gli obiettivi di tutela e salvaguardia dell'ambiente costiero, sarà adottato il Piano di Utilizzazione degli Arenili (PUA).

Verrà dato impulso alla pianificazione e progettazione degli ambiti strategici individuati dall'art. 64 della N.T.A. del P.R.G..

Verrà avviato, nell'ambito del federalismo culturale e, ove possibile, del federalismo demaniale, il recupero e rifunzionalizzazione delle aree militari attraverso la valorizzazione dei Forti, come Forte Bravetta, e delle Caserme.

D. Monitoraggio e aggiornamento degli strumenti urbanistici

Con riferimento al P.R.G. vigente si procederà all'aggiornamento degli elaborati del P.R.G. successivi all'approvazione del 2008.

Aggiornamento e riorganizzazione degli elaborati gestionali della Carta per la Qualità (G1/G2).

Monitoraggio e aggiornamento di programmi di Riquilificazione Urbana ex lege 493/93, ed ex art. 2 L. 169/96 P.R.I.U. e dei procedimenti connessi all'attuazione delle convenzioni urbanistiche.

Attività ricognitiva per la prevenzione del rischio idrogeologico.

Revisione dei Programmi Urbanistici in corso di adozione derivante dalla manovra delle compensazioni per il contenimento dell'uso del suolo e revisione di specifici articoli delle N.T.A. del P.R.G. vigente.

Predisposizione provvedimenti finalizzati al perfezionamento dell'acquisizione di aree interessate da interventi per opere di pubblica utilità.

E. Attività connesse ad interventi urbanistici a sostegno dell'edilizia abitativa

Al fine di sostenere il diritto all'abitare verranno attivati i completamenti dei Piani di Zona e delle connesse opere di urbanizzazione primarie e secondarie. Verrà implementato/aggiornato il registro degli alloggi di housing sociale e verranno stipulate le convenzioni sociali ove ancora previste dalla normativa di riferimento. Inoltre saranno svolte in maniera coordinata tra le differenti competenze interne al Dipartimento le attività finalizzate alle verifiche amministrative e tecniche nei Piani di Zona, con particolare riferimento al rispetto dei patti convenzionali.



SeO.2.1) PROGRAMMAZIONE TRIENNALE DEL FABBISOGNO DI PERSONALE

Sezione a cura del Dipartimento Organizzazione e Risorse Umane

Annualità 2023

Macroaggregato 01 e 02 FONDI ORDINARI	Spesa Teorica personale comparto e dirigenza al 31.12.2022	Stima Rinnovi contrattuali e adeguamento Trattamento Accessorio Comparto	Economie da cessazioni anno 2023 (decorrenza 01.03.2023)	spesa a regime assunzioni del comparto anno 2023 (decorrenza 01.04.2023)	spesa a regime assunzioni della dirigenza anno 2023 (decorrenza 01.04.2023)	TOTALE	Macroaggregato 01 e 02 Stanziamenti 2023 FONDI ORDINARI
01	(*) € 988.686.529,91	€ 34.819.258,24	€ 22.823.413,01	€ 15.697.960,74	€ 652.774,85	(**) € 1.004.394.637,28	€ 1.014.449.346,40
02	(*) € 54.107.423,55	€ 2.356.319,49	€ 1.531.409,93	€ 725.155,23	€ 43.800,02	(**) € 55.371.397,75	€ 55.516.295,47
TOTALE	€ 1.042.793.953,46	€ 37.175.577,73	€ 24.354.822,94	€ 16.423.115,97	€ 696.574,87	€ 1.059.766.035,03	€ 1.069.965.641,87

(*) dal macroaggregato 01 annualità 2022 "impegnato" pari ad € 1.081,08 mil. sono stati detratti gli importi degli arretrati CCNL 2019 - 2021 pari ad € 65,98 mil. e dell'Applicazione dell'Avanzo Vincolato Trattamento Accessorio Comparto pari a € 26,41 mil.

(*) dal macroaggregato 02 annualità 2022 "impegnato" pari ad € mil. 60,34 sono stati detratti gli importi degli arretrati CCNL 2019 - 2021 pari ad € 4,42 mil. e dell'Applicazione dell'Avanzo Vincolato Trattamento Accessorio Comparto pari a € 1,81 mil.

(**) dal macroaggregato 01 "TOTALE" è stato detratto l'importo pari ad € 12,64 mil. (relativo all'anno scolastico 2021-2022) ai fini del rispetto del limite di spesa art.9 c.28 D.L.78/2010 per il 2023. Inoltre gli importi totali del 2023 includono la quota parte di FPV del Trattamento accessorio da reimputare sull'annualità 2024 (stimato per € 37,4 mil.).

dal macroaggregato 02 "TOTALE" è stato detratto l'importo pari ad € 0,33 mil. (relativo all'anno scolastico 2021-2022) ai fini del rispetto del limite di spesa art.9 c.28 D.L.78/2010 per il 2023. Inoltre gli importi totali del 2023 includono la quota parte di FPV del Trattamento accessorio da reimputare sull'annualità 2024 (stimato per € 2,6 mil.).

Annualità 2024

Macroaggregato 01 e 02 FONDI ORDINARI	Spesa Teorica personale comparto e dirigenza al 31.12.2023	Stima FPV Trattamento Accessorio	Economie da cessazioni anno 2024 (decorrenza 01.03.24)	spesa a regime assunzioni del comparto anno 2024 (decorrenza 01.12.24)	spesa a regime assunzioni della dirigenza anno 2024 (decorrenza 01.03.2024)	TOTALE	Macroaggregato 01 e 02 Stanziamenti 2024 FONDI ORDINARI	Stima FPV Trattamento Accessorio da costituire	Macroaggregato 01 e 02 Totale Stanziamenti 2024 FONDI ORDINARI
01	(*) € 966.964.554,13	€ 37.430.083,14	€ 24.679.571,08	€ 2.060.853,89	€ 338.475,85	(**) € 982.114.395,94	€ 958.760.607,07	€ 37.430.083,14	€ 996.190.690,21
02	(*) € 52.801.480,90	€ 2.569.916,86	€ 1.655.954,92	€ 138.279,59	€ 22.711,12	(**) € 53.876.433,54	€ 52.226.288,50	€ 2.569.916,86	€ 54.796.205,36
TOTALE	€ 1.019.766.035,03	€ 40.000.000,00	€ 26.335.525,99	€ 2.199.133,47	€ 361.186,97	€ 1.035.990.829,48	€ 1.010.986.895,57	€ 40.000.000,00	€ 1.050.986.895,57

(*) gli importi della spesa teorica del 2023 sono al netto della quota parte di FPV del Trattamento accessorio reimputato sull'annualità 2024

(**) gli importi totali del 2024 includono la quota parte di FPV del Trattamento accessorio da reimputare sull'annualità 2025

Annualità 2025

Macroaggregato 01 e 02 FONDI ORDINARI	Spesa Teorica personale comparto e dirigenza al 31.12.2024	Stima FPV Trattamento Accessorio	Economie da cessazioni anno 2025 (decorrenza 01.03.2025)	spesa a regime assunzioni del comparto anno 2025 (decorrenza 01.03.25)	spesa a regime assunzioni della dirigenza anno 2025 (decorrenza 01.03.25)	TOTALE	Macroaggregato 01 e 02 Stanziamenti 2025 FONDI ORDINARI	Stima FPV Trattamento Accessorio da costituire	Macroaggregato 01 e 02 Totale Stanziamenti 2025 FONDI ORDINARI
01	(*) € 944.684.312,79	€ 37.430.083,14	€ 24.679.571,08	€ 7.585.524,50	€ 338.475,85	(**) € 965.358.825,21	€ 958.740.115,35	€ 37.430.083,14	€ 996.170.198,49
02	(*) € 51.306.516,69	€ 2.569.916,86	€ 1.655.956,66	€ 508.975,04	€ 22.711,12	(**) € 52.752.163,05	€ 52.226.288,50	€ 2.569.916,86	€ 54.796.205,36
TOTALE	€ 995.990.829,48	€ 40.000.000,00	€ 26.335.527,73	€ 8.094.499,55	€ 361.186,97	€ 1.018.110.988,26	€ 1.010.966.403,85	€ 40.000.000,00	€ 1.050.966.403,85

(*) gli importi della spesa teorica del 2024 sono al netto della quota parte di FPV del Trattamento accessorio reimputato sull'annualità 2025

(**) gli importi totali del 2025 includono la quota parte di FPV del Trattamento accessorio da reimputare sull'annualità 2026

**SeO.2.2)****PROGRAMMA TRIENNALE DELLE OPERE PUBBLICHE 2023-2025,
ELENCO ANNUALE 2023 ED ELENCO DEGLI INTERVENTI
PROGRAMMATI DA AVVIARE NELL'ANNUALITA' 2025**

**OPERE PUBBLICHE CHE NON HANNO AVUTO ANCORA IL
LIVELLO MINIMO DI PROGETTAZIONE**

Sezione a cura del Servizio "Piano Triennale delle Opere Pubbliche, monitoraggio investimenti,
controllo realizzazione linee metropolitane" del Vice Ragioniere Generale

PROGRAMMA TRIENNALE DELLE OPERE PUBBLICHE 2023/2025

DELL'AMMINISTRAZIONE Roma Capitale

SCHEDA A: QUADRO DELLE RISORSE NECESSARIE ALLA REALIZZAZIONE DEL PROGRAMMA

TIPOLOGIA RISORSE	Arco temporale di validità del programma			
	Disponibilità finanziaria (1)			Importo Totale (2)
	Primo anno	Secondo anno	Terzo anno	
risorse derivanti da entrate aventi destinazione vincolata per legge	1.143.591.524,49	180.435.336,06	307.059.014,21	1.631.085.874,76
risorse derivanti da entrate acquisite mediante contrazione di mutuo	220.794.564,84	90.539.385,13	61.686.370,15	373.020.320,12
risorse acquisite mediante apporti di capitali privati	6.011.576,09	0,00	0,00	6.011.576,09
stanziamenti di bilancio	0,00	0,00	0,00	0,00
finanziamenti acquisibili ai sensi dell'articolo 3 del decreto-legge 31 ottobre 1990, n. 310, convertito con modificazioni dalla legge 22 dicembre 1990, n. 403	0,00	0,00	0,00	0,00
risorse derivanti da trasferimento di immobili	0,00	0,00	0,00	0,00
altra tipologia	9.148.815,80	303.250,42	0,00	9.452.066,22
Totali	1.379.546.481,22	271.277.971,61	368.745.384,36	2.019.569.837,19

Note:

(1) La disponibilità finanziaria di ciascuna annualità è calcolata come somma delle informazioni elementari relative ai costi annuali di ciascun intervento di cui alla scheda D

(2) L'importo totale delle risorse necessarie alla realizzazione del programma triennale è calcolato come somma delle tre annualità

PROGRAMMA TRIENNALE DEI LAVORI PUBBLICI 2023/2025
DELL'AMMINISTRAZIONE Roma Capitale
SCHEDA B: ELENCO DELLE OPERE INCOMPIUTE

CUP (1)	Descrizione dell'opera	Determinazioni dell'amministrazione	Ambito di interesse dell'opera	Anno ultimo quadro economico approvato	Importo Complessivo dell'intervento (2)	Importo Complessivo Lavori (2)	Oneri necessari per l'ultimazione dei lavori	Importo ultimo SAL	Percentuale avanzamento lavori (3)	Causa per la quale l'opera è incompiuta	L'opera è attualmente fruibile, parzialmente, dalla collettività ?	Stato di realizzazione ex comma 2 art. 1 DM 42/2013	Possibile utilizzo ridimensionato dell'Opera	Destinazione d'uso	Cessione a titolo di corrispettivo per la realizzazione di altra opera pubblica ai sensi dell'articolo 191 del Codice (4)	Vendita ovvero demolizione (4)	Oneri per la riqualificazione, riqualificazione ed eventuale bonifica del sito in caso di demolizione	Parte di infrastruttura di rete
codice	testo	Tabella B.1	Tabella B.2	aaaa	valore	valore	valore	valore	percentuale	Tabella B.3	sì/no	Tabella B.4	sì/no	Tabella B.5	sì/no	sì/no	valore	sì/no
J89H09000590004	REALIZZAZIONE DI UN NUOVO ASILO NIDO NELL'AMBITO DEL CONTRATTO DI QUARTIERE II - QUARTICCIUOLO	D	B	2018	1.643.455,00	1.150.809,53	1.000.000,00	44.577,46	23,00	A	no	2	no	A	no		0,00	
J88G05000160002	REALIZZAZIONE DEL CONTRATTO DI QUARTIERE TOR MARANGIA: DEMOLIZIONE E RICOSTRUZIONE DI UNA SCUOLA DELL'INFANZIA ODESCALCHI E DEMOLIZIONE E RICOSTRUZIONE DI UN EDIFICIO SITO IN VIA GIANGIACOMO PER UN NUOVO CENTRO POLIVALENTE	B	B	2015	1.933.353,44	1.556.258,34	0,00	40.442,85	2,60	B1	no	1	no	A	no	no	0,00	no
J87102002480002	LAVORI DI RIQUALIFICAZIONE FUNZIONALE ED AMBIENTALE DEGLI SPAZI PUBBLICI DI CONNESSIONE - PIAZZA LORENZO LOTTO - VIA CARLO TOMMASO ODESCALCHI	B	B	2011	579.768,17	229.330,07	0,00	0,00	0,00	B2	no	2	no	A	no	no	0,00	sì
					4.156.576,61	2.936.397,94	1.000.000,00	85.020,31										

Il referente del programma
 (.....)

Note

(1) Indica il CUP del progetto di investimento nel quale l'opera incompiuta rientra: è obbligatorio per tutti i progetti avviati dal 1 gennaio 2003

(2) Importo riferito all'ultimo quadro economico approvato

(3) Percentuale di avanzamento dei lavori rispetto all'ultimo progetto approvato

(4) In caso di cessione a titolo di corrispettivo o di vendita l'immobile deve essere riportato nell'elenco di cui alla scheda C ; in caso di demolizione l'intervento deve essere riportato fra gli interventi del programma di cui alla scheda

Tabella B.1

- a) è stata dichiarata l'insussistenza dell'interesse pubblico al completamento ed alla fruibilità dell'opera
- b) si intende riprendere l'esecuzione dell'opera senza necessari finanziamenti aggiuntivi
- c) si intende riprendere l'esecuzione dell'opera avendo già reperito i necessari finanziamenti aggiuntivi
- d) si intende riprendere l'esecuzione dell'opera una volta reperiti i necessari finanziamenti aggiuntivi

Tabella B.2

- a) nazionale
- b) regionale

Tabella B.3

- a) mancanza di fondi
- b1) cause tecniche: protrarsi di circostanze speciali che hanno determinato la sospensione dei lavori e/o l'esigenza di una variante progettuale
- b2) cause tecniche: presenza di contenzioso
- c) sopravvenute nuove norme tecniche o disposizioni di legge
- d) fallimento, liquidazione coatta e concordato preventivo dell'impresa appaltatrice, risoluzione del contratto, o recesso dal contratto ai sensi delle vigenti disposizioni in materia di antimafia
- e) mancato interesse al completamento da parte della stazione appaltante, dell'ente aggiudicatore o di altro soggetto aggiudicatore

Tabella B.4

- a) i lavori di realizzazione, avviati, risultano interrotti oltre il termine contrattualmente previsto per l'ultimazione (Art. 1 c2, lettera a), DM 42/2013)
- b) i lavori di realizzazione, avviati, risultano interrotti oltre il termine contrattualmente previsto per l'ultimazione non sussistendo allo stato, le condizioni di riavvio degli stessi. (Art. 1 c2, lettera b), DM 42/2013)
- c) i lavori di realizzazione, ultimati, non sono stati collaudati nel termine previsto in quanto l'opera non risulta rispondente a tutti i requisiti previsti dal capitolato e dal relativo progetto esecutivo come accertato nel corso delle operazioni di collaudo. (Art. 1 c2, lettera c), DM 42/2013)

Tabella B.5

- a) prevista in progetto
- b) diversa da quella prevista in progetto

Ulteriori dati (campi da compilare resi disponibili in banca dati ma non visualizzate nel Programma triennale).

Descrizione dell'opera	
Dimensionamento dell'intervento (unità di misura)	unità di misura
Dimensionamento dell'intervento (valore)	valore (mq,mc)
L'opera risulta rispondente a tutti i requisiti del capitolato	si/no
L'opera risulta rispondente a tutti i requisiti dell'ultimo progetto approvato	si/no
Fonti di finanziamento (se intervento lavoro di completamento non incluso in scheda D)	
Sponsorizzazione	si/no
Finanza di progetto	si/no
Costo progetto	importo
Finanziamento assegnato	importo
Localizzazione dell'opera (se intervento di completamento non incluso in scheda D o immobile non incluso in scheda C)	
Codice Istat	codice regione/provincia/comune
Codice Nuts	codice
Tipologia e settore dell'intervento (se intervento di completamento non incluso in scheda D)	
Tipologia	tabella D.1
Settore e sottosettore di intervento	tabella D.2
Tipologia copertura finanziaria	
Comunitaria	si/no
Statale	si/no
Regionale	si/no
Provinciale	si/no
Comunale	si/no
Altra pubblica	si/no
Privata	si/no

PROGRAMMA TRIENNALE DELLE OPERE PUBBLICHE 2023/2025
DELL'AMMINISTRAZIONE Roma Capitale
SCHEDA C: ELENCO DEGLI IMMOBILI DISPONIBILI

Elenco degli immobili disponibili art. 21, comma 5, e art.191 del D.Lgs. 50/2016															
Codice univoco immobile (1)	Riferimento CUI intervento (2)	Riferimento CUP opera incompiuta (3)	Descrizione immobile	Codice ISTAT			Localizzazione - CODICE NUTS	Trasferimento immobile a titolo corrispettivo ex comma 1 art. 191	Immobili disponibili ex articolo 21 comma 5	Già incluso nel programma di dismissione di cui art. 27 DL 201/2011 convertito dalla L. 214/2011	Tipo disponibilità se immobile derivante da Opera incompiuta di cui si è dichiarata l'insussistenza dell'interesse	CENTRALE DI COMMITTEENZA O SOGGETTO AGGREGATORE AL QUALE SI INTENDE DELEGARE LA PROCEDURA DI AFFIDAMENTO			
				Reg	Prov	Com						Primo anno	Secondo anno	Terzo anno	Totale
codice	codice	codice	testo	cod	cod	cod	codice	Tabella C.1	Tabella C.2	Tabella C.3	Tabella C.4	valore	valore	valore	somma

Il referente del programma (.....)

Note

- (1) Codice obbligatorio: numero immobile = cf amministrazione + prima annualità del primo programma nel quale l'immobile è stato inserito + lettera "I" ad identificare l'oggetto immobile e distinguerlo dall'intervento di cui al codice CUI + progressivo di 5 cifre
- (2) Riportare il codice CUI dell'intervento (nel caso in cui il CUP non sia previsto obbligatoriamente) al quale la cessione dell'immobile è associata; non indicare alcun codice nel caso in cui si proponga la semplice alienazione
- (3) Se derivante da opera incompiuta riportare il relativo codice CUP

Tabella C.1

1. no

Tabella C.2

1. no
2. si, cessione
3. si, in diritto di godimento, a titolo contribuito, la cui utilizzazione sia strumentale e tecnicamente connessa all'opera da affidare in concessione

Tabella C.3

1. no
2. si, come valorizzazione
3. si, come alienazione

Tabella C.4

1. cessione della titolarità dell'opera ad altro ente pubblico
2. cessione della titolarità dell'opera a soggetto esercente una funzione pubblica
3. vendita al mercato privato

PROGRAMMA TRIENNALE DELLE OPERE PUBBLICHE 2023/2025
DELL'AMMINISTRAZIONE Roma Capitale
SCHEDA D: ELENCO DEGLI INTERVENTI DEL PROGRAMMA

Codice Unico Intervento - CU (1)	Cod. Int. Amm.ne (2)	Codice CUP (3)	Annuale nella quale si prevede di dare avvio alla procedura di affidamento	Responsabile del procedimento (4)	Lotto funzionale (5)	Lavoro complesso (6)	Codice Isat			Localizzazione - Codice NUTS	Tipologia	Settore e sottosegno intervento	Descrizione dell'intervento	Livello di priorità (7) (Tabella D.3)	STIMA DEI COSTI DELL'INTERVENTO (8)							Intervento aggiunto o varato a seguito di modifica programma (12) (Tabella D.5)				
							Reg	Prov	Com						Primo Anno	Secondo Anno	Terzo Anno	Costi su annualità successiva	Importo Complessivo (9)	Valore degli eventuali immobili di cui alla scheda C collegati all'intervento (10)	Scadenza temporale attesa per l'utilizzo dell'eventuale finanziamento derivante da contrazione di mutuo		Apporto di capitale privato (11)			
																							Importo	Tipologia (Tabella D.4)		
L0243875058620200048	OP1900650001	J86B19004780004	2023	MAURIZIO DI TOSTO	no	no	12	ROMA	ROMA	IT43	1	02 05	INTERVENTO DI PROTEZIONE IDRAULICA INTERVENTO DI PROTEZIONE IDRAULICA PER LA MESSA IN SICUREZZA DELL'INFLUENTE N° DEL CANALE PALOCC	2	500.000,00	7.439.156,17	0	0	0	0	0	0	0	0		
L02438750586201900005	OP1900900001	J81B16000730001	2023	LEONI ILENIA	no	no	12	ROMA	ROMA	IT43	4	01 01	REALIZZAZIONE G.R.A.B.	3	14.042.273,39	0	0	0	0	0	0	0	0	2		
L02438750586202100011	OP1902580001	J84B19000410004	2023	DE ANGELIS ISABELLA	no	no	12	ROMA	ROMA	IT43	7	05 99	RIFABILITAZIONE PARCO DELL'ACQUEDOTTO VERGINE	2	480.000,00	0	0	0	0	0	0	0	0	0	0	
L02438750586202000442	PT2018000644	J84B18000500007	2023	FATELLO ANTONELLO	si	no	12	ROMA	ROMA	IT43	5	05 11	MAUSOLEO DI AUGUSTO - COMPLETAMENTO LAVORI DI RESTAURO CONSERVATIVO E MUSEALIZZAZIONE	2	4.403.034,06	0	0	0	0	0	0	0	0	0	1	
L0243875058620200282	PT20190128	J86J17000050004	2023	FOLLEGA LIVIA	no	no	12	ROMA	ROMA	IT43	7	05 08	ADEGUAMENTO NORMATIVO ED EFFICIENTAMENTO ENERGETICO DELLA SCUOLA SECONDARIA DI PRIMO GRADO SAN BENEDETTO VIA DE' SESSIMI 20	2	876.814,00	0	0	0	0	0	0	0	0	0	2	
L02438750586202000027	PT20200064	J87H19003290004	2023	STEFANO BELLA	no	no	12	ROMA	ROMA	IT43	1	01 01	COLLEGAMENTO VIA PULLE, VIA TIERI E VIA CONTI	2	700.000,00	0	0	0	0	0	0	0	0	0	0	
L02438750586202000492	PT20200104	J87H19003360004	2023	STEFANO BELLA	no	no	12	ROMA	ROMA	IT43	7	01 01	Messa in sicurezza Scarpata su Tratto di Via di Valle Muricana con allungamento sede stradale	2	200.000,00	0	0	0	0	0	0	0	0	0	2	
L02438750586202000055	PT20200111	J87H19001560004	2023	STEFANO BELLA	no	no	12	ROMA	ROMA	IT43	7	01 01	MESSA IN SICUREZZA COSTONE DI VIA DI GROTTAROSSA ALTEZZA CIVICO 550	2	138.000,00	0	0	0	0	0	0	0	0	0	2	
L02438750586202000081	PT20200302	J87H19003770004	2023	D'ANDREA CLAUDIO	no	no	12	ROMA	ROMA	IT43	7	01 01	Manutenzione straordinaria via Santa Maria di Galeria	3	1.300.443,00	0	0	0	0	0	0	0	0	0	0	
L02438750586202000104	PT20200395	J89E19002730004	2023	CICALOTTI SIMONETTA	no	no	12	ROMA	ROMA	IT43	7	05 08	Manutenzione straordinaria prospetti scuola elementare via Torvevecchia 793	3	378.000,00	0	0	0	0	0	0	0	0	0	0	
L02438750586202000106	PT20200399	J89E19002740004	2023	CICALOTTI SIMONETTA	no	no	12	ROMA	ROMA	IT43	7	05 08	Manutenzione straordinaria prospetti scuola media via Taverna 97	3	440.000,00	0	0	0	0	0	0	0	0	0	0	
L02438750586202000258	PT20200712	J89G19001370004	2023	BABUSCI GIANCARLO	no	no	12	ROMA	ROMA	IT43	99	05 99	LAVORI DI MANUTENZIONE STRAORDINARIA EX CINEMA APOLLO - FASE 3	3	1.600.000,00	0	0	0	0	0	0	0	0	0	0	
L02438750586202000267	PT20200793	J87H19004810004	2023	GARAU MARCELLO	no	no	12	ROMA	ROMA	IT43	7	01 01	Manutenzione straordinaria di Via C. Colombo - Corsie Centrali, da V.le America ad Ostia. Tratti, non interessati dalla rimozione degli apparati radicali.	2	2.018.000,00	0	0	0	0	0	0	0	0	0	0	
L02438750586202000371	PT20200888	J83B19000510004	2023	DOMIZI MARCO	no	no	12	ROMA	ROMA	IT43	1	05 12	Realizzazione di un parco giochi inclusivo Via Terula del Casalotto angolo Via dei Sallii Meri - Località Moresa	3	824.889,29	0	0	0	0	0	0	0	0	0	2	
L02438750586202000463	PT20201164	J87H2000490005	2023	GIACOMO GIUSTOLISI	no	no	12	ROMA	ROMA	IT43	7	01 05	Interventi di manutenzione straordinaria Via Arcidiano	2	584.411,23	0	0	0	0	0	0	0	0	0	0	
L02438750586202000456	PT20201220	J83L20000900004	2023	STANISLAO MASSIMO COCCIA	no	no	12	ROMA	ROMA	IT43	1	02 11	Realizzazione di un giardino pubblico con area ludica sito all'angolo via Cresena e via Urbino	3	436.481,89	0	0	0	0	0	0	0	0	0	2	
L02438750586202000470	PT20201273	J81F0700070003	2023	ALBERTO DI LORENZO	si	no	12	ROMA	ROMA	IT43	1	01 05	PARCHETTO DA VIA GALLIA (OPERA DEL MUNICIPIO I)	1	650.835,68	0	0	0	0	0	0	0	0	0	2	
L02438750586202000567	PT20201275	J86B20007880004	2023	STEFANO GUIDI	si	no	12	ROMA	ROMA	IT43	1	05 08	Nuovo centro anziani/polivalente nel quartiere Torvevecchia via Montebugno 4	3	1.154.867,82	0	0	0	0	0	0	0	0	0	2	
L02438750586202000598	PT20201323	J81B19000480005	2023	GIACOMO GIUSTOLISI	no	no	12	ROMA	ROMA	IT43	7	01 01	REALIZZAZIONE DI UN COLLEGAMENTO VIARIO TRA Via G. Zibordi e Via Anabroli	2	376.734,32	0	0	0	0	0	0	0	0	0	0	
L02438750586202000551	PT20201375	048601200019000	2023	GIULI FEDERICO	no	no	12	ROMA	ROMA	IT43	5	05 11	PALAZZO SENATORIO - AREA DEL GRANDE CAMPIDoglio, LAVORI DI RESTAURO DEGLI AFFRESCHI TRECENTESCHI E DEL LOGGATO MEDIOVALE RINVENUTI NELLA TORRE DI BONFADDO IX	2	875.000,00	0	0	0	0	0	0	0	0	0	0	
L02438750586202000559	PT20201648	J86E2000020004	2023	LESTI MASSIMO	no	no	12	ROMA	ROMA	IT43	1	02 11	REALIZZAZIONE DI OPERE DI MITIGAZIONE SOCIO - AMBIENTALE - PARCO DELLA GERENSASSINA	3	6.011.576,09	0	0	0	0	0	0	0	0	0	6	1
L02438750586202000586	PT20201780	J81D20001640004	2023	MAURIZIO DI TOSTO	no	no	12	ROMA	ROMA	IT43	1	05 08	EDIFICIO SCOLASTICO COMPRENSIVO IN VIALE P. BONELLI - TORRINO MEZZOCAMMINO - MUN IX	3	1.783.000,00	1.784.000,00	1.783.000,00	0	5.647.342,62	0	0	0	0	0	0	0
L02438750586202100001	PT20210013	J81B20000750004	2023	LUCIANO MARTINI	no	no	12	ROMA	ROMA	IT43	1	01 01	COLLEGAMENTO VIARIO VIA VEIENTANA	2	784.548,80	0	0	0	0	0	0	0	0	0	0	
L02438750586202000658	PT20210044	J81E20000350004	2023	MANCARI MASSIMILIANO	no	no	12	ROMA	ROMA	IT43	7	05 08	INTERVENTI DI ADEGUAMENTO ANTINCENDIO DELLA SCUOLA FERRANTI APORTI	2	59.970,00	0	0	0	0	0	0	0	0	0	2	
L02438750586202100003	PT20210059	J84H20002070004	2023	MANCARI MASSIMILIANO	no	no	12	ROMA	ROMA	IT43	7	05 08	MANUTENZIONE STRAORDINARIA DEGLI INTONACI E DELLE COPERTURE DEGLI EDIFICI PUBBLICI	2	600.000,00	0	0	0	0	0	0	0	0	0	0	
L02438750586202100004	PT20210064	J84H20002090004	2023	MANCARI MASSIMILIANO	no	no	12	ROMA	ROMA	IT43	7	05 08	MANUTENZIONE STRAORDINARIA ED ADEGUAMENTO DEGLI IMPIANTI ELETTRICI DEGLI EDIFICI PUBBLICI	2	300.000,00	0	0	0	0	0	0	0	0	0	0	
L02438750586202100005	PT20210067	J84H20002110004	2023	MANCARI MASSIMILIANO	no	no	12	ROMA	ROMA	IT43	7	05 08	MANUTENZIONE STRAORDINARIA PER L'ADEGUAMENTO DEGLI INFESSI DEGLI EDIFICI PUBBLICI	3	500.000,00	0	0	0	0	0	0	0	0	0	0	
L02438750586202000706	PT20210102	J81E20000470004	2023	ORIGLIA DANIELE	si	no	12	ROMA	ROMA	IT43	7	05 08	Lavori di completamento per l'adeguamento antincendio plessi primaria I.C. T. Guareschi, I.C. Pallavicini, I.C. Matteo Ricci	2	879.113,90	0	0	0	0	0	0	0	0	0	0	0
L02438750586202100051	PT20210103	J87H20000310004	2023	VONA MARCO	si	no	12	ROMA	ROMA	IT43	7	01 01	LAVORI DI MANUTENZIONE STRAORDINARIA DI VIA RECANATI	2	1.990.500,00	0	0	0	0	0	0	0	0	0	4	
L02438750586202000711	PT20210114	J89E19002370004	2023	FAIELLA ROBERTO	no	no	12	ROMA	ROMA	IT43	7	11 70	MANUTENZIONE STRAORDINARIA CON MIGLIORAMENTO SISMICO E ADEGUAMENTO ANTINCENDIO, CON MIGLIORAMENTO ACCESSIBILITÀ E RELATIVO ABBATTIMENTO BARRIERE ARCHITETTONICHE NELLA SCUOLA MANETTI	2	2.680.000,00	0	0	0	0	0	0	0	0	0	0	0
L02438750586202000713	PT20210116	J89H20000340004	2023	LANI GIOVANNI	si	no	12	ROMA	ROMA	IT43	7	05 33	Lavori di adeguamento e messa a norma del padiglione 29 complesso Santa Maria della Pietà	3	793.400,00	0	0	0	0	0	0	0	0	0	0	
L02438750586202100052	PT20210117	J87H20001110004	2023	FUSCO STEFANO	si	no	12	ROMA	ROMA	IT43	7	01 01	MANUTENZIONE STRAORDINARIA VIA SANTELESANDRO	2	2.987.000,00	0	0	0	0	0	0	0	0	0	4	
L02438750586202100053	PT20210120	J87H20000380004	2023	FUSCO STEFANO	si	no	12	ROMA	ROMA	IT43	7	01 01	Lavori di manutenzione straordinaria di via Grota di Gresna	2	3.684.600,00	0	0	0	0	0	0	0	0	0	4	
L02438750586202000716	PT20210128	J89H20000350004	2023	LANI GIOVANNI	si	no	12	ROMA	ROMA	IT43	7	05 33	Lavori di adeguamento e messa a norma di padiglione 30 complesso Santa Maria della Pietà	3	887.960,00	0	0	0	0	0	0	0	0	0	0	
L02438750586202000717	PT20210135	J89H20000360004	2023	LANI GIOVANNI	si	no	12	ROMA	ROMA	IT43	7	05 33	Lavori di adeguamento e messa a norma di padiglione 32 complesso Santa Maria della Pietà	3	885.760,00	0	0	0	0	0	0	0	0	0	3	
L02438750586202000722	PT20210157	J83H20000500004	2023	FAIELLA ROBERTO	no	no	12	ROMA	ROMA	IT43	7	05 08	MANUTENZIONE STRAORDINARIA CENTRO DI FORMAZIONE PROFESSIONALE ERZO BALDONI	2	1.200.000,00	0	0	0	0	0	0	0	0	0	0	
L02438750586202000728	PT20210184	J81E20000480004	2023	ORIGLIA DANIELE	si	no	12	ROMA	ROMA	IT43	7	05 08	Lavori di completamento per l'adeguamento antincendio plessi primaria I.C. Santi Savarino - I.C. Frignani	2	956.883,34	0	0	0	0	0	0	0	0	0	0	
L02438750586202000746	PT20210217	J84E20001080004	2023	DEBERNARDINI NICOLA	no	no	12	ROMA	ROMA	IT43	58	01 01	AMPLIAMENTO PER ADEGUAMENTO A NORMA DELLA PISTA CICLABILE SUL LUNGOMARE DI FOMENTE DI OSTIA LIDO - MUNICIPIO X -	1	500.000,00	0	0	0	0	0	0	0	0	0	0	
L02438750586202000751	PT20210228	J84H20000440004	2023	RICCIO MAURIZIO	no	no	12	ROMA	ROMA	IT43	58	02 15	MANUTENZIONE STRAORDINARIA PULIZIA ED OPERE DI POTENZIAMENTO DELLE CADITOIE STRADALI DELLA ZONA B ENTROTERRA DEL MUNICIPIO ROMA X	2	600.000,00	0	0	0	0	0	0	0	0	0	0	
L02438750586202000754	PT20210236	J87H20002900004	2023	DEBERNARDINI NICOLA	no	no	12	ROMA	ROMA	IT43	7	01 01	MANUTENZIONE STRAORDINARIA VIA DOMENICO MORELLI E VIA GAETANO PREVATI DEL MUNICIPIO ROMA X	2	888.000,00	0	0	0	0	0	0	0	0	0	0	
L02438750586202000755	PT20210239	J84E20001000004	2024	D'ANDREA CLAUDIO	si	no	12	ROMA	ROMA	IT43	7	05 99	Risqualificazione parco Zella di Torvevecchia	3	0	335.750,00	0	0	0	0	0	0	0	0	0	
L02438750586202000756	PT20210241	J87H200003010004	2023	DEBERNARDINI NICOLA	no	no	12	ROMA	ROMA	IT43	7	01 01	MANUTENZIONE STRAORDINARIA DI PONTE GARDENA E VIA TORCEGNO LOCALITA' INFERNETTO - MUNICIPIO ROMA X	2	610.000,00	0	0	0								

Codice Unico Intervento - CU (1)	Cod. Int. Amm.ne (2)	Codice CUP (3)	Annuale nella quale si prevede di dare avvio alla procedura di affidamento	Responsabile del procedimento (4)	Lotto funzionale (5)	Lavoro complesso (6)	Codice Istat			Localizzazione - Codice NUTS	Tipologia	Settore e sottosectore intervento	Descrizione dell'intervento	Livello di priorità (7) (Tabella D.3)	STIMA DEI COSTI DELL'INTERVENTO (8)						Intervento aggiunto o variato a seguito di modifica programma (12) (Tabella D.5)			
							Reg	Prov	Com						Primo Anno	Secondo Anno	Terzo Anno	Costi su annualità successiva	Importo Complessivo (9)	Valore degli eventuali immobili di cui alla scheda C collegati all'intervento (10)		Scadenza temporale ultima per l'utilizzo dell'investimento derivante da contratto di mutuo	Apporto di capitale privato (11)	
																							Importo	Tipologia (Tabella D.4)
L02438750586202100187	PT202211418	J82C21000770005	2023	PELLEGRINI FABIO STEFANO	no	no	12	ROMA	ROMA	IT43	1	01 01	D.M. 344/2020 - CICLOVIA TURISTICA TIRRENICA - TRATTO ROMA-FIUMICINO (PERCORSO CICLABILE MEZZOCAMMINO - FIUMICINO)	2	6.347.631,69	0	0	0	6.347.631,69	0	0	0	1	
L02438750586202200136	PT20220086	J82C21002850004	2023	RINALDUZZI FRANCESCO	no	no	12	ROMA	ROMA	IT43	2	02 11	LAVORI DI DEMOLIZIONE E BONIFICA VEGETAZIONALE DELL'EX BOCCOPIA DI VIA DEI GERANI	3	100.000,00	0	0	0	100.000,00	0	0	0	0	
L02438750586202200143	PT20220095	J87H21008400004	2023	CLEMENTE ALESSANDRO	no	no	12	ROMA	ROMA	IT43	3	02 11	Interventi per la riqualificazione delle recinzioni in Legno interne alla pineta di Castelnuovo, nella Riserva Naturale Statale del Littorale Romano	2	200.000,00	0	0	0	200.000,00	0	0	0	0	
L02438750586202200073	PT20220133	J87H21011200004	2023	BATTI ANNA MARIA	no	no	12	ROMA	ROMA	IT43	7	02 11	Riqualificazione del Parco San Sebastiano	2	1.200.000,00	0	0	0	1.200.000,00	0	0	0	0	
L02438750586202200075	PT20220137	J88E19000450004	2023	GIANLUCA OTTAVIANI	no	no	12	ROMA	ROMA	IT43	7	05 99	ADDEGUAMENTO ANTINCENDIO SEDE MUNICIPALE DI VIA FORTI FOCCA	2	1.508.834,11	0	0	0	1.508.834,11	0	0	0	0	
L02438750586202200076	PT20220141	J88E19000440004	2023	GIANLUCA OTTAVIANI	no	no	12	ROMA	ROMA	IT43	7	05 99	ADDEGUAMENTO ANTINCENDIO SEDE MUNICIPALE PIAZZA DI CINCIGIA	2	2.404.137,33	0	0	0	2.404.137,33	0	0	0	0	
L02438750586202200077	PT20220142	J87B19000440004	2023	ALBERTI BENEDETTA	no	no	12	ROMA	ROMA	IT43	1	05 11	PARCO DI CENTOCELLE VALORIZZAZIONE VALLE ROMANE (REALIZZAZIONE DEL CENTRO INFORMATIVO ESPOSITIVO)	3	1.370.098,88	0	0	0	1.370.098,88	0	0	0	0	
L02438750586202200078	PT20220147	J86L20001900004	2023	ALBERTI BENEDETTA	no	no	12	ROMA	ROMA	IT43	5	05 11	SCUDDERIE VECCHIE DI VILLA TORLONA : RESTAURO E CREAZIONE DI UNA SALA POLIVALENTE	2	733.015,00	0	0	0	733.015,00	0	0	0	0	
L02438750586202200079	PT20220148	J87H21009610004	2023	MAZZENGA FABRIZIO	no	no	12	ROMA	ROMA	IT43	7	05 33	INTERVENTI DI MANUTENZIONE STRAORDINARIA PER RIPRISTINO FUNZIONALE ED ADEGUAMENTO NORMATIVO DELL'EDIFICIO SEDE DEL MUNICIPIO ROMA IV SITO IN VIA TIBURTINA 1163	2	1.295.311,92	0	0	0	1.295.311,92	0	0	0	0	
L02438750586202200080	PT20220150	J85G19000190004	2023	MARZI ANDREA	no	no	12	ROMA	ROMA	IT43	1	10 99	LAVORI DI RIQUALIFICAZIONE DELLE CENTRALI TERMICHE E IL RIFACIMENTO INTEGRALE DELLE RETI DI DISTRIBUZIONE DEGLI IMPIANTI TERMICI A SERVIZIO DEGLI IMMOBILI E.R.P. DI VILLA GORDIANI RICADENTI NEL V. MUNICIPIO	3	3.000.000,00	0	0	0	3.000.000,00	0	0	0	0	
L02438750586202200047	PT20220184	J87H19000350004	2023	CAMBIASIO FABIANA	no	no	12	ROMA	ROMA	IT43	2	02 12	DEMOLIZIONE DEI DEPURATORI EX ACEA AT02	2	1.942.853,47	0	0	0	1.942.853,47	0	0	0	0	
L02438750586202200093	PT20220188	J87H19000800004	2023	MAZZENGA FABRIZIO	no	no	12	ROMA	ROMA	IT43	7	05 33	MANUTENZIONE STRAORDINARIA DELL'IMMOBILE SITO IN VIA DI SCORTICABOVE, 77.	2	902.800,00	0	0	0	902.800,00	0	0	0	0	
L02438750586202200094	PT20220191	J87H21008850004	2023	MAZZENGA FABRIZIO	no	no	12	ROMA	ROMA	IT43	7	05 08	INTERVENTI DI MANUTENZIONE STRAORDINARIA DEL MERCATO ROMANE TIBURTINO SUD VIALE SACCO E VANZETTI	2	1.004.645,09	0	0	0	1.004.645,09	0	0	0	0	
L02438750586202200090	PT20220203	J89J21019100001	2023	BORGHI ANDREA	no	no	12	ROMA	ROMA	IT43	7	05 11	PIAZZA COLONNA LAVORI DI MANUTENZIONE AI FINI DELLA SICUREZZA DEGLI ATTUALI PERCORSI PEDONALI E CARABILI	2	576.107,21	0	0	0	576.107,21	0	0	0	1	
L02438750586202200089	PT20220208	J87E18000390002	2023	GIGLI FEDERICO	no	no	12	ROMA	ROMA	IT43	5	05 11	RESTAURO E RECUPERO DEI GIARDINI DEL BELVEDERE DELLA VILLA TARPEA E DEL COLLE CAPITOLINO (O.P. PT20201393)	2	964.999,51	0	0	0	964.999,51	0	0	0	0	
L02438750586202200103	PT20220218	J87H20001360004	2023	ALLEVI MAURIZIO	no	no	12	ROMA	ROMA	IT43	7	01 01	Piano Sapietini - Lavori di manutenzione straordinaria, bilanciamento via del Corso viale Aventino e Stralio - LOTTO 2 Completamento del tratto su via del Corso tratto Galdoni/Converste	2	140.000,00	1.260.000,00	0	0	1.400.000,00	0	0	0	0	
L02438750586202200111	PT20220220	J87H18000500004	2023	MICELI CHRISTIAN	no	no	12	ROMA	ROMA	IT43	7	01 01	RISANAMENTO STRUTTURALE E MANUTENZIONE STRAORDINARIA CAVALCAVA DI VIA GIULIO ROCCO	1	1.000.000,00	800.000,00	0	0	1.800.000,00	0	0	0	0	
L02438750586202200012	PT20220222	J85F210003630004	2023	GARAU MARCELLO	no	no	12	ROMA	ROMA	IT43	7	01 01	PONTE DELL'INDUSTRIA-RIPISTINO STRUTTURE DANNEGGIATE DA INCENDIO	1	2.200.000,00	2.800.000,00	0	0	5.000.000,00	0	0	0	0	
L02438750586202200104	PT20220224	J87H20000340004	2023	ALLEVI MAURIZIO	no	no	12	ROMA	ROMA	IT43	7	01 01	Piano Sapietini - Lavori di manutenzione straordinaria di via del Corso (2° Stralio, da via delle Convertite a p.zza Venezia) piazza Albania, via della Piramide Cesia	2	467.254,48	4.205.290,30	0	0	4.672.544,78	0	0	0	0	
L02438750586202200105	PT20220227	J87H21009450004	2023	FAIELLA ROBERTO	si	no	12	ROMA	ROMA	IT43	7	05 33	Manutenzione straordinaria edificio comunale sito in Via Adriano ln. 2-4-6	2	1.060.000,00	0	0	0	1.060.000,00	0	0	0	0	
L02438750586202200114	PT20220249	J87H21010230004	2023	MAZZENGA FABRIZIO	no	no	12	ROMA	ROMA	IT43	7	05 08	INTERVENTI DI MANUTENZIONE STRAORDINARIA DEL MERCATO CASAL DE PAZZI - VIA LOCKE	2	951.200,00	0	0	0	951.200,00	0	0	0	0	
L02438750586202200115	PT20220251	J81B1000330004	2024	ALLEVI MAURIZIO	no	no	12	ROMA	ROMA	IT43	1	01 01	ASSE VIARIO DI COLLEGAMENTO TRA VIA PRENESTINA E VIA BORGHESENA VIA MODOLO VIA BORTUTA REVISIONE ADEGUAMENTO E COMPLETAMENTO DELL'OPERA	1	0	4.000.000,00	0	0	4.000.000,00	0	0	0	0	
L02438750586202200117	PT20220254	J81B14001290001	2024	FIORI IOLANDA	no	no	12	ROMA	ROMA	IT43	1	01 01	Percorso ciclopedonale di collegamento del Quartiere Pietralata con il Centro Direzionale Quiritari e Capotele Pietra II Stralio	3	0	1.000.000,00	690.940,08	0	1.690.940,08	0	0	0	0	
L02438750586202200120	PT20220259	J87H21010030004	2023	MAZZENGA FABRIZIO	no	no	12	ROMA	ROMA	IT43	7	01 01	Realizzazione di opere per il ripristino della funzionalità della pavimentazione stradale di via Giovanni Zanardini nell'abitato di Casal de' Pazzi	2	1.185.192,00	0	0	0	1.185.192,00	0	0	0	0	
L02438750586202200121	PT20220260	J87H21010020004	2023	MAZZENGA FABRIZIO	no	no	12	ROMA	ROMA	IT43	7	01 01	Realizzazione di opere per il ripristino della funzionalità della pavimentazione stradale di via Ramiro Fabiani e via Gaetano Giorgio Gemmettano nell'abitato di Pietralata	2	490.172,00	0	0	0	490.172,00	0	0	0	0	
L02438750586202200122	PT20220261	J84E05000310006	2024	RASORI ARIANNA	no	no	12	ROMA	ROMA	IT43	7	01 01	"PRJ LAURENTINO" OP 25 - Riqualificazione dell'anello viario "Benedetti Laurentino" - Tratto in corrispondenza del l. VIII Ponte ANELLO VIARIO "B" "C" "D"	3	0	2.000.000,00	1.165.881,12	0	3.165.881,12	0	0	0	0	
L02438750586202200034	PT20220267	J85F21003090004	2023	MARZI ANDREA	no	no	12	ROMA	ROMA	IT43	1	10 99	ADEGUAMENTO ANTINCENDIO CENTRALI TERMICHE A SERVIZIO DEL PATRIMONIO IMMOBILIARE DI PROPRIETA' E PERTINENZA DI ROMA CAPITALE.	3	582.750,00	2.200.000,00	1.617.250,00	0	4.400.000,00	0	0	0	0	
L02438750586202200041	PT20220270	J81B18000140004	2023	GARAU MARCELLO	no	no	12	ROMA	ROMA	IT43	1	01 01	"P.R.U. PALMAROLA SELVA CANDIDA OP 1 - Realizzazione strada di collegamento tra via Esperia Sperani e via Casorezzo."	3	1.344.831,35	3.000.000,00	1.218.084,39	0	6.977.529,56	0	0	0	0	
L02438750586202200125	PT20220278	J81B13000770004	2023	GARAU MARCELLO	no	no	12	ROMA	ROMA	IT43	1	01 01	"P.R.U. ACILIA DRAGONA OP 1 - Sottopasso via del Mare - Via Ostense - Via dei Romagnoli"	3	50.000,00	5.000.000,00	3.970.339,28	0	9.020.339,28	0	0	0	0	
L02438750586202200126	PT20220282	J81B21014230004	2023	RASORI ARIANNA	no	no	12	ROMA	ROMA	IT43	1	01 01	"P.R.U. PRIMAVALLE TORREVECCHIA OP 4 - Collegamento tra via Vinci e via dei Fontanili"	3	1.400.000,00	5.000.000,00	4.937.995,48	0	11.337.995,48	0	0	0	0	
L02438750586202200129	PT20220286	J82D20000580004	2023	DI TOSTO MAURIZIO	no	no	12	ROMA	ROMA	IT43	1	10 99	I.P. Progetto partecipativo - Messa in sicurezza di strade e giardini nel territorio del Municipio VIII	3	650.000,00	0	0	0	650.000,00	0	0	0	0	
L02438750586202200147	PT20220313	J87B18000390004	2023	LECCESE DOMENICO ANTONIO	no	no	12	ROMA	ROMA	IT43	7	05 08	MANUTENZIONE STRAORDINARIA PER ADEGUAMENTO ANTINCENDIO ASILO NIDO MONGOLFIERA MAGICA - VIA BARZAZZELLI	2	335.000,00	0	0	0	335.000,00	0	0	0	0	
L02438750586202200151	PT20220321	J87H21010140004	2023	MAZZENGA FABRIZIO	no	no	12	ROMA	ROMA	IT43	7	01 01	Realizzazione di opere per il ripristino della funzionalità della pavimentazione stradale di via Gigi Spaducci, via Goffredo Ciarali, via Tino Buzzeffi, via Spinosa e via Carlo Arturo Jemolo.	2	973.028,00	0	0	0	973.028,00	0	0	0	0	
L02438750586202200160	PT20220329	J87H21010160004	2023	MAZZENGA FABRIZIO	no	no	12	ROMA	ROMA	IT43	7	01 01	Realizzazione di opere per il ripristino della funzionalità della pavimentazione stradale di via Zor Fontana, via Montebello e via Alfa.	2	1.199.824,00	0	0	0	1.199.824,00	0	0	0	0	
L02438750586202200162	PT20220332	J87H21010150004	2024	MAZZENGA FABRIZIO	si	no	12	ROMA	ROMA	IT43	7	01 01	Realizzazione di opere per il ripristino della funzionalità della pavimentazione stradale di via Smerillo, via Monleone di Fermo e via Pieve Torina	2	0	1.238.264,00	0	0	1.238.264,00	0	0	0	0	
L02438750586202200165	PT20220336	J87H21010090004	2024	MAZZENGA FABRIZIO	no	no	12	ROMA	ROMA	IT43	7	01 01	Realizzazione di opere per il ripristino della funzionalità della pavimentazione stradale di via Galla Placidia nell'abitato di Casal Bruciato	2	0	731.600,00	0	0	731.600,00	0	0	0	0	
L02438750586202200168	PT20220339	J87H21010070004	2024	MAZZENGA FABRIZIO	si	no	12	ROMA	ROMA	IT43	7	01 01	Realizzazione di opere per il ripristino della funzionalità della pavimentazione stradale di via Giuseppe Mirri, via Ignazio Pallesino e via Alfonso Torelli nell'abitato di Casal Bertone e di Casal Bruciato	2	0	768.180,00	0	0	768.180,00	0	0	0	0	
L02438750586202200172	PT20220344	J87H21010120004	2023	MAZZENGA FABRIZIO	si	no	12	ROMA	ROMA	IT43	7	01 01	Realizzazione di opere per il ripristino della funzionalità della pavimentazione stradale di viale Battista Bardanzelli - I e II Stralio	2	768.180,00	768.180,00	0	0	1.536.360,00	0	0	0	0	
L02438750586202200178	PT20220350	J81B21012380004	2023	MALARA FABIANA	no	no	12	ROMA	ROMA	IT43	99	05 08	INDAGINI VULNERABILITA' EDIFICI E MANUFATTI MUNICIPIO ROMA V	3	500.000,00	0	0	0	500.000,00	0	0	0	0	
L02438750586202200003	PT20220352	J82C21002920004	2023	DI TOSTO MAURIZIO	no	no	12	ROMA	ROMA	IT43	2	05 10	ATTIVITA' PROPEDEUTICA ALLA RIQUALIFICAZIONE E IL RECUPERO DELL'IMMOBILE EX NIDO DI VIA TARSO	2	800.000,00	0	0	0	800.000,00	0	0	0	1	

Codice Unico Intervento - CUI (1)	Cod. Int. Amm.ne (2)	Codice CUP (3)	Annuità nella quale si prevede di dare avvio alla procedura di affidamento	Responsabile del procedimento (4)	Lotto funzionale (5)	Lavoro complesso (6)	Codice Istat			Localizzazione - Codice NUTS	Tipologia	Settore e sottosettore intervento	Descrizione dell'intervento	Livello di priorità (7) (Tabella D.3)	STIMA DEI COSTI DELL'INTERVENTO (8)							Valore degli eventuali immobili di cui alla scheda C collegati all'intervento (9)	Scadenza temporale ultima per l'utilizzo dell'eventuale finanziamento derivante da contrazione di mutuo	Rapporto di capitale privato (11)	Intervento aggiunto o variato a seguito di modifica programma (12) (Tabella D.5)													
							Reg	Prov	Com						Primo Anno	Secondo Anno	Terzo Anno	Costi su annualità successive	Importo Complessivo (9)	Importo																		
																				Importo	Tipologia (Tabella D.4)																	
L0243875058620200180	PT20220353	J87H2100990004	2023	DE ANGELIS ISABELLA	no	no	12	ROMA	ROMA	IT43	7	01 01	RISQUALIFICAZIONE SPAZI ACCESSO ALL'ISTITUTO COMPRENSIVO OLCESE - PLESSO MADRE TERESA DI CALCUTA DI VIA VITTORIO OLCESE, 16	2	950.000,00	0	0	0	950.000,00	0	0	0	0	0	0	0	0	0	0	0	0							
L0243875058620200181	PT20220354	J87H2100990004	2023	DE ANGELIS ISABELLA	no	no	12	ROMA	ROMA	IT43	7	01 01	LAVORI DI MANUTENZIONE STRAORDINARIA STRADE	2	970.000,00	0	0	0	970.000,00	0	0	0	0	0	0	0	0	0	0	0	0	0						
L0243875058620200182	PT20220355	J87H2100990004	2023	DE ANGELIS ISABELLA	no	no	12	ROMA	ROMA	IT43	7	01 01	LAVORI DI MANUTENZIONE STRAORDINARIA MARCIAPIEDI MUNICIPIO ROMA V	2	705.000,00	0	0	0	705.000,00	0	0	0	0	0	0	0	0	0	0	0	0	0	0					
L0243875058620200183	PT20220356	J81B2101239004	2023	SALLUI ALVARO	no	no	12	ROMA	ROMA	IT43	7	05 08	LAVORI DI ADEGUAMENTO SIMICO LAVORI DI CONSOLIDAMENTO STRUTTURALE DEGLI ASI NIDO, SCUOLE MATERNE, ELEMENTARI, MEDIE INFERIORI, CENTRI ANZIANI, MERCATI, UFFICI RICADENTI NEL TERRITORIO DEL MUNICIPIO V	2	1.200.000,00	0	0	0	1.200.000,00	0	0	0	0	0	0	0	0	0	0	0	0	0	0	0	0			
L0243875058620200184	PT20220357	J83D3000030004	2023	DE ANGELIS ISABELLA	no	no	12	ROMA	ROMA	IT43	7	01 01	LAVORI DI BONIFICA, CONSOLIDAMENTO DEL SOTTOSUOLO CAVITA' SOTTERRANEE VIA AUGUSTO DULCERI	2	300.000,00	0	0	0	300.000,00	0	0	0	0	0	0	0	0	0	0	0	0	0	0	0				
L0243875058620200188	PT20220366	J87H2100980004	2023	DE ANGELIS ISABELLA	no	no	12	ROMA	ROMA	IT43	1	01 01	SISTEMA INTEGRATO DI ISTRUZIONE BIMBI 0-6 SCUOLA MATERNA FABIO FILZI E ASILO NIDO ELEFANTINO ELMER - VIA DEL FRANTOIO	3	1.180.000,00	0	0	0	1.180.000,00	0	0	0	0	0	0	0	0	0	0	0	0	0	0	0	0			
L0243875058620200191	PT20220375	J87H2101020004	2023	MAZZENGA FABRIZIO	no	no	12	ROMA	ROMA	IT43	58	05 08	FORNITURA E POSA IN OPERA DI ALBERATURE NEL MUNICIPIO IV	2	636.101,00	335.725,00	0	0	971.826,00	0	0	0	0	0	0	0	0	0	0	0	0	0	0	0	0			
L0243875058620200193	PT20220378	J89J2101670004	2024	MAZZENGA FABRIZIO	no	no	12	ROMA	ROMA	IT43	99	02 11	FORNITURA E POSA IN OPERA DI ALBERATURE NEL MUNICIPIO IV	2	0	210.923,60	0	0	210.923,60	0	0	0	0	0	0	0	0	0	0	0	0	0	0	0	0			
L0243875058620200194	PT20220381	J87H21010540004	2023	MAZZENGA FABRIZIO	no	no	12	ROMA	ROMA	IT43	7	05 08	MANUTENZIONE STRAORDINARIA PER ADEGUAMENTO ANTINCENDIO ASILO NIDO I BAMBINI DELL'ALBERO AZZURRO VIA MILLOSEVICH 18 - STRALCIO FUNZIONALE	2	105.000,00	0	0	0	105.000,00	0	0	0	0	0	0	0	0	0	0	0	0	0	0	0	0	0		
L0243875058620200195	PT20220382	J89J21018710004	2023	MAZZENGA FABRIZIO	no	no	12	ROMA	ROMA	IT43	99	02 11	FORNITURA E POSA IN OPERA DI ALBERATURE NEL MUNICIPIO IV	2	182.188,34	0	0	0	182.188,34	0	0	0	0	0	0	0	0	0	0	0	0	0	0	0	0			
L0243875058620200196	PT20220383	J89J21016730004	2024	MAZZENGA FABRIZIO	no	no	12	ROMA	ROMA	IT43	99	02 11	FORNITURA E POSA IN OPERA DI ALBERATURE NEL MUNICIPIO IV	2	0	175.400,87	0	0	175.400,87	0	0	0	0	0	0	0	0	0	0	0	0	0	0	0	0			
L0243875058620200199	PT20220401	J87H21010600004	2023	MUSSUMECI ANGELA	no	no	12	ROMA	ROMA	IT43	7	01 01	MANUTENZIONE STRAORDINARIA STRADE E MARCIAPIEDI PER LA REALIZZAZIONE DI ISOLE AMBIENTALI - ZONE 28	2	300.000,00	0	0	0	300.000,00	0	0	0	0	0	0	0	0	0	0	0	0	0	0	0	0			
L0243875058620200201	PT20220408	J87H21010620004	2023	MUSSUMECI ANGELA	no	no	12	ROMA	ROMA	IT43	7	05 08	MANUTENZIONE STRAORDINARIA SEDE MUNICIPALE DI VIA BENEDETTO COCCE	2	250.000,00	0	0	0	250.000,00	0	0	0	0	0	0	0	0	0	0	0	0	0	0	0	0			
L0243875058620200203	PT20220411	J87H21010630004	2023	MUSSUMECI ANGELA	no	no	12	ROMA	ROMA	IT43	7	05 08	MANUTENZIONE STRAORDINARIA PER LA RIQUALIFICAZIONE DEGLI INGRESSI SCOLASTICI	2	300.000,00	0	0	0	300.000,00	0	0	0	0	0	0	0	0	0	0	0	0	0	0	0	0	0		
L0243875058620200204	PT20220412	J87H21005440004	2023	COCCHIA STANISLAO MASSIMO	no	no	12	ROMA	ROMA	IT43	7	05 99	VALORIZZAZIONE VIA DEL MANDRIONE VIA CASILINA VECCHIA COME INFRASTRUTTURA CULTURALE E PARCO LINEARE	2	7.127.340,30	0	0	0	7.127.340,30	0	0	0	0	0	0	0	0	0	0	0	0	0	0	0	0	0		
L0243875058620200205	PT20220414	J81E2000810004	2023	COCCHIA STANISLAO MASSIMO	no	no	12	ROMA	ROMA	IT43	4	05 99	RIQUALIFICAZIONE MERCATO METRONO	2	12.510.728,75	0	0	0	12.510.728,75	0	0	0	0	0	0	0	0	0	0	0	0	0	0	0	0			
L0243875058620200207	PT20220417	J87H21010600004	2023	MUSSUMECI ANGELA	no	no	12	ROMA	ROMA	IT43	7	05 99	LAVORI DI CONSOLIDAMENTO DI PARCO BRIN	2	100.000,00	0	0	0	100.000,00	0	0	0	0	0	0	0	0	0	0	0	0	0	0	0	0			
L0243875058620200208	PT20220422	J87H20000800004	2023	CASTIGLIA GIUSEPPE	no	no	12	ROMA	ROMA	IT43	7	01 01	MANUTENZIONE STRAORDINARIA DI VIA DI DONNA OLIMPIA	2	1.302.000,00	0	0	0	1.302.000,00	0	0	0	0	0	0	0	0	0	0	0	0	0	0	0	0	0		
L0243875058620200210	PT20220426	J87H21010250004	2023	CASTIGLIA GIUSEPPE	no	no	12	ROMA	ROMA	IT43	1	01 01	REALIZZAZIONE DI IMPIANTI DI ILLUMINAZIONE IN AREE DI SOSTA IN MASSIMA NEL MUNICIPIO ROMA XI	2	247.800,00	0	0	0	247.800,00	0	0	0	0	0	0	0	0	0	0	0	0	0	0	0	0	0		
L0243875058620200211	PT20220427	J87H21010270004	2023	CASTIGLIA GIUSEPPE	no	no	12	ROMA	ROMA	IT43	1	01 01	MANUTENZIONE STRAORDINARIA DI PIAZZA DEI VISCONTI	2	654.840,00	0	0	0	654.840,00	0	0	0	0	0	0	0	0	0	0	0	0	0	0	0	0	0		
L0243875058620200212	PT20220432	J87H21010290004	2023	CASTIGLIA GIUSEPPE	no	no	12	ROMA	ROMA	IT43	1	01 01	MANUTENZIONE STRAORDINARIA DI VIA DI MACCARESE	2	654.840,00	0	0	0	654.840,00	0	0	0	0	0	0	0	0	0	0	0	0	0	0	0	0	0		
L0243875058620200214	PT20220434	J87H21010290004	2023	CASTIGLIA GIUSEPPE	no	no	12	ROMA	ROMA	IT43	1	01 01	REALIZZAZIONE DI IMPIANTI DI VIDEOSORVEGLIANZA IN STRADE DEL MUNICIPIO ROMA XI PER LA PUBBLICA SICUREZZA E CONTROLLO L'ABBANDONO DI RIFIUTI INGOMBRANTI E RAEE	2	654.840,00	0	0	0	654.840,00	0	0	0	0	0	0	0	0	0	0	0	0	0	0	0	0	0	0	
L0243875058620200215	PT20220436	J87H21010300004	2023	CASTIGLIA GIUSEPPE	no	no	12	ROMA	ROMA	IT43	1	01 01	MANUTENZIONE STRAORDINARIA DI VIA FALCONERI, VIA GIUSEPPE CHIARI E VIA FERNANDO DI PALASCANO	2	1.294.840,00	0	0	0	1.294.840,00	0	0	0	0	0	0	0	0	0	0	0	0	0	0	0	0	0	0	
L0243875058620200216	PT20220437	J87H21010310004	2023	CASTIGLIA GIUSEPPE	no	no	12	ROMA	ROMA	IT43	1	01 01	MANUTENZIONE STRAORDINARIA DI VIA DI BRAVA	2	1.420.000,00	0	0	0	1.420.000,00	0	0	0	0	0	0	0	0	0	0	0	0	0	0	0	0	0	0	
L0243875058620200217	PT20220439	J87H21010320004	2023	CASTIGLIA GIUSEPPE	no	no	12	ROMA	ROMA	IT43	1	01 01	MANUTENZIONE STRAORDINARIA DI VIA PORTUENSE, VIA CARLO PORTA E VIA CESARE PASARELLA	2	1.294.840,00	0	0	0	1.294.840,00	0	0	0	0	0	0	0	0	0	0	0	0	0	0	0	0	0	0	
L0243875058620200218	PT20220440	J87H21010330004	2023	CASTIGLIA GIUSEPPE	no	no	12	ROMA	ROMA	IT43	1	01 01	MANUTENZIONE STRAORDINARIA DELL'AREA COMPRESA TRA VIA PANTALEO CARABELLESE E VIA FELICE CASORATI	2	1.323.636,80	0	0	0	1.323.636,80	0	0	0	0	0	0	0	0	0	0	0	0	0	0	0	0	0	0	
L0243875058620200219	PT20220441	J87H21010350004	2023	CASTIGLIA GIUSEPPE	no	no	12	ROMA	ROMA	IT43	1	01 01	MANUTENZIONE STRAORDINARIA DELLE AREE VERDI DI VIA FRANCESCO AGUIRRE E VIA GRO' TRABALZA	2	1.500.000,00	0	0	0	1.500.000,00	0	0	0	0	0	0	0	0	0	0	0	0	0	0	0	0	0	0	
L0243875058620200220	PT20220442	J87H21010370004	2023	CASTIGLIA GIUSEPPE	no	no	12	ROMA	ROMA	IT43	1	01 01	MANUTENZIONE STRAORDINARIA DI VIALE DEI QUATTRO VENTI E VIA INNOCENZO X	2	1.294.840,00	0	0	0	1.294.840,00	0	0	0	0	0	0	0	0	0	0	0	0	0	0	0	0	0	0	
L0243875058620200221	PT20220443	J87H21010380004	2023	CASTIGLIA GIUSEPPE	no	no	12	ROMA	ROMA	IT43	1	01 01	REALIZZAZIONE DI AREE DI SOSTA E PER LA COLLETTIVITA' IN MASSIMA	2	1.294.840,00	0	0	0	1.294.840,00	0	0	0	0	0	0	0	0	0	0	0	0	0	0	0	0	0		
L0243875058620200222	PT20220444	J87H21010390004	2023	CASTIGLIA GIUSEPPE	no	no	12	ROMA	ROMA	IT43	1	01 01	COMPLETAMENTO DI STRADE ED ALTRE OPERE DI URBANIZZAZIONE IN MASSIMA	2	1.294.840,00	0	0	0	1.294.840,00	0	0	0	0	0	0	0	0	0	0	0	0	0	0	0	0	0		
L0243875058620200223	PT20220445	J87H21010400004	2023	CASTIGLIA GIUSEPPE	no	no	12	ROMA	ROMA	IT43	1	01 01	MANUTENZIONE STRAORDINARIA DI VIA VINCENZO USSANI, VIA VINCENZO TIZZANI, VIA LUIGI ARATI E VIA LORENZO ROCCI	2	1.294.840,00	0	0	0	1.294.840,00	0	0	0	0	0	0	0	0	0	0	0	0	0	0	0	0	0	0	0
L0243875058620200224	PT20220447	J84D2000230004	2023	DIFEIO MICHELA	no	no	12	ROMA	ROMA	IT43	1	05 08	LAVORI DI MANUTENZIONE STRAORDINARIA E ADEGUAMENTO NORMATIVO DELL'IMMOBILE DITO IN VIA LONGHERA 84	2	248.070,27	0	0	0	248.070,27	0	0	0	0	0	0	0	0	0	0	0	0	0	0	0	0	0	0	
L0243875058620200229	PT20220466	J87H21011220004	2023	MAZZENGA FABRIZIO	si	no	12																															

Codice Unico Intervento - CU (1)	Cod. Int. Am.m (2)	Codice CUP (3)	Annuale nella quale si prevede di dare avvio alla procedura di affidamento	Responsabile del procedimento (4)	Lotto funzionale (5)	Lavoro complesso (6)	Codice Istat			Localizzazione - Codice NUTS	Tipologia	Settore e sottosettore intervento	Descrizione dell'intervento	Livello di priorità (7) (Tabella D.3)	STIMA DEI COSTI DELL'INTERVENTO (8)						Intervento aggiunto o variato a seguito di modifica programma (12) (Tabella D.5)			
							Reg	Prov	Com						Primo Anno	Secondo Anno	Terzo Anno	Costi su annualità successive	Importo Complessivo (9)	Valore degli eventuali immobili di cui alla scheda C collegati all'intervento (10)		Scadenza temporale ultima per l'utilizzo dell'eventuale finanziamento derivante da contrazione di mutuo	Apporto di capitale privato (11)	
																							Importo	Tipologia (Tabella D.4)
L02438750586202200024	PT20220640	J87H2200030004	2023	ALLEVI MAURIZIO	no	no	12	ROMA	ROMA	IT43	7	01 01	Manutenzione straordinaria delle strade di competenza dipartimentale ricadenti nel MUNICIPIO I	2	2.500.000,00	0	0	0	2.500.000,00	0	0	0	0	
L02438750586202200025	PT20220641	J87H2200090004	2023	ALLEVI MAURIZIO	no	no	12	ROMA	ROMA	IT43	7	01 01	Manutenzione straordinaria delle strade di competenza dipartimentale ricadenti nel MUNICIPIO II	2	2.500.000,00	0	0	0	2.500.000,00	0	0	0	0	
L02438750586202200026	PT20220642	J87H2200070004	2023	ALLEVI MAURIZIO	no	no	12	ROMA	ROMA	IT43	7	01 01	Manutenzione straordinaria delle strade di competenza dipartimentale ricadenti nel MUNICIPIO III e IV	2	2.500.000,00	0	0	0	2.500.000,00	0	0	0	0	
L02438750586202200027	PT20220643	J87H2200080004	2023	ALLEVI MAURIZIO	no	no	12	ROMA	ROMA	IT43	7	01 01	Manutenzione straordinaria delle strade di competenza dipartimentale ricadenti nel MUNICIPIO VI e VII	2	2.500.000,00	0	0	0	2.500.000,00	0	0	0	0	
L02438750586202200028	PT20220644	J87H22000110004	2023	ALLEVI MAURIZIO	no	no	12	ROMA	ROMA	IT43	7	01 01	Manutenzione straordinaria delle strade di competenza dipartimentale ricadenti nel MUNICIPIO V e VIII	2	2.500.000,00	0	0	0	2.500.000,00	0	0	0	0	
L02438750586202200029	PT20220645	J87H22000130004	2023	CANALINI ANGELO	no	no	12	ROMA	ROMA	IT43	7	01 01	Manutenzione straordinaria delle strade di competenza dipartimentale ricadenti nel MUNICIPIO IX e X STRADE EUR	2	2.500.000,00	0	0	0	2.500.000,00	0	0	0	0	
L02438750586202200030	PT20220646	J87H22000150004	2023	CANALINI ANGELO	no	no	12	ROMA	ROMA	IT43	7	01 01	Manutenzione straordinaria delle strade di competenza dipartimentale ricadenti nel MUNICIPIO XI, XII e XIII	2	2.500.000,00	0	0	0	2.500.000,00	0	0	0	0	
L02438750586202200031	PT20220647	J87H22000170004	2023	CANALINI ANGELO	no	no	12	ROMA	ROMA	IT43	7	01 01	Manutenzione straordinaria delle strade di competenza dipartimentale ricadenti nel MUNICIPIO XIV e XV	2	2.500.000,00	0	0	0	2.500.000,00	0	0	0	0	
L02438750586202200340	PT20220674	J87H21011010004	2023	LECCESE DOMENICO ANTONIO	no	no	12	ROMA	ROMA	IT43	7	05 08	MANUTENZIONE STRAORDINARIA PER LA RIMOZIONE DI MANUFATTI CONTENENTI AMIANTO DEL MUNICIPIO IV	2	110.000,00	0	0	0	110.000,00	0	0	0	2	
L02438750586202200283	PT20220679	J87G2200000004	2023	MARZI ANDREA	no	no	12	ROMA	ROMA	IT43	7	10 99	Interventi di abbattimento delle barriere architettoniche mediante installazione di impianti elevatori in immobili di proprietà e pertinenza di Roma Capitale	3	3.000.000,00	3.000.000,00	0	0	6.000.000,00	0	0	0	2	
L02438750586202200343	PT20220766	J87H22001420004	2023	D'ANDREA CLAUDIO	no	no	12	ROMA	ROMA	IT43	7	01 01	Manutenzione straordinaria via Dei Bruno, via Vincenzo Viana Di Ricci, via Augusto Tefaldi	2	1.430.750,43	0	0	0	1.430.750,43	0	0	0	2	
L02438750586202200331	PT20220817	J81B22002000006	2023	CUZZOLA STEFANIA	no	no	12	ROMA	ROMA	IT43	1	05 08	PNRR - Realizzazione di un asilo nido in via Delle Lanche	2	759.081,20	759.081,20	0	0	1.518.162,40	0	0	0	1	
L02438750586202200306	PT20220824	J81H19000400004	2023	VANNELLI ROBERTO	no	no	12	ROMA	ROMA	IT43	5	05 11	PNRR - Interventi di restauro e messa in sicurezza degli immobili all'interno di Villa Ada	2	747.900,00	0	0	0	747.900,00	0	0	0	3	
L02438750586202200342	PT20220850	PR0CV000018391	2023	VENTRELLA JURU	si	no	12	ROMA	ROMA	IT43	7	01 01	VIA DI TREGORRA TRATTI AMMALORATI	2	716.148,25	0	0	0	716.148,25	0	0	0	2	
L02438750586202200334	PT20220854	J83D22000140006	2023	DELLOVICARIO ERNESTO	no	no	12	ROMA	ROMA	IT43	1	05 08	RISQUALIFICAZIONE FUNZIONALE E MESSA IN SICUREZZA DELLA SCUOLA DELL'INFANZIA CASE E CAMPI DI VIA GHERARDINI 67/69 (FINANZIABILE CON FONDI PNRR)	3	1.330.000,00	0	0	0	1.330.000,00	0	0	0	1	
L02438750586202200392	PT20220856	J88E18001120004	2023	SOLFERRINO GIUSEPPE	no	no	12	ROMA	ROMA	IT43	2	05 08	PNRR - Lavori di demolizione e ricostruzione scuola Infanzia Pegaso con 3 sezioni sita in via Euripide n. 15	3	2.375.000,00	0	0	0	2.375.000,00	0	0	0	1	
L02438750586202200333	PT20220857	J81B22001880006	2023	DELLOVICARIO ERNESTO	no	no	12	ROMA	ROMA	IT43	1	05 08	NUOVA COSTRUZIONE DI UN ASILO NIDO IN VIA MONTE CREMASCO NEL TERRITORIO DEL MUNICIPIO XV DI ROMA - AREA C10 (FINANZIABILE CON FONDI PNRR)	3	766.640,00	0	0	0	766.640,00	0	0	0	1	
L02438750586202200335	PT20220858	J81B22001890006	2023	DELLOVICARIO ERNESTO	no	no	12	ROMA	ROMA	IT43	1	05 08	NUOVA COSTRUZIONE DI UNA SCUOLA DELL'INFANZIA IN VIA MONTE CREMASCO NEL TERRITORIO DEL MUNICIPIO XV DI ROMA - AREA C10 (FINANZIABILE CON FONDI PNRR)	3	1.284.000,00	0	0	0	1.284.000,00	0	0	0	1	
L02438750586202200297	PT20220865	J81B22002490006	2023	DI NOLA PATRIZIA	no	no	12	ROMA	ROMA	IT43	1	05 08	Realizzazione di un Asilo Nido Settebagni via della Marenma - PNRR	3	2.361.404,89	0	0	0	2.361.404,89	0	0	0	1	
L02438750586202200417	PT20220871	J81B22001170006	2023	SICA MARIO	no	no	12	ROMA	ROMA	IT43	1	05 08	PNRR - Demolizione e ricostruzione della scuola dell'infanzia I.C. Tullia Zevi Plesso di via Agaturo	3	1.948.800,00	0	0	0	1.948.800,00	0	0	0	1	
L02438750586202200308	PT20220872	J87G22000010006	2023	LECCESE DOMENICO ANTONIO	no	no	12	ROMA	ROMA	IT43	5	05 08	PNRR - RIQUALIFICAZIONE FUNZIONALE E MESSA IN SICUREZZA DELLA SCUOLA DELL'INFANZIA PALENCO - IC "GIOVANNI PALOMINI" VIA LA PALENCO 69/22 - ROMA MUNICIPIO IV	2	1.591.002,00	2.776.998,00	0	0	4.368.000,00	0	0	0	1	
L02438750586202200310	PT20220875	J87G22000000006	2023	LECCESE DOMENICO ANTONIO	no	no	12	ROMA	ROMA	IT43	4	05 08	PNRR - RIQUALIFICAZIONE FUNZIONALE E MESSA IN SICUREZZA DELLA SCUOLA DELL'INFANZIA E SEZIONE PONTE "FABIO FILIZI" VIA DEL FRATTO 46	2	957.547,50	1.681.452,00	0	0	2.638.999,50	0	0	0	1	
L02438750586202200330	PT20220888	J83D23000110006	2023	MACULA GIUSEPPINA	no	no	12	ROMA	ROMA	IT43	9	05 08	COSTRUZIONE SCUOLA MATERNA DI TRE SEZIONI SITA IN ROMA LOCALITA' FINOCCHIO VIA VALDERICE MUNICIPIO VI. QUOTA PARTE DI FINANZIAMENTO PNRR PER EUROPO 2.232.000,00 - COFINANZIATO CON RISORSE DI ROMA CAPITALE PER EURO 1.542.318,19.	3	3.997.518,19	0	0	0	3.997.518,19	0	0	0	1	
L02438750586202200330	PT20220888	J83D23000110006	2023	MACULA GIUSEPPINA	no	no	12	ROMA	ROMA	IT43	9	05 08	PREDISPOSIZIONE SPAZI DA ADIBIRE AD ATTIVITA' SPORTIVE PALESTRA "B" I.C. MILANESI - OPERA FINANZIABILE CON FONDI PNRR	2	22.579,73	242.920,27	0	0	265.500,00	0	0	0	1	
L02438750586202200285	PT20220890	J81B22001980006	2023	PROIETTI ANDREA	no	no	12	ROMA	ROMA	IT43	1	05 08	Costruzione di un edificio adibito a mensa in via Ceva 244 - PNRR	3	700.000,00	0	0	0	700.000,00	0	0	0	1	
L02438750586202200287	PT20220891	J81B22001990006	2023	PROIETTI ANDREA	no	no	12	ROMA	ROMA	IT43	1	05 08	Costruzione di un edificio adibito a mensa in via D. Ciampoli 15. PNRR	3	700.000,00	0	0	0	700.000,00	0	0	0	1	
L02438750586202200344	PT20220894	J83J22000450004	2023	CIRILLO CAROLINA	no	no	12	ROMA	ROMA	IT43	7	02 11	Lavori manutenzione straordinaria locali Via Stampeta 86 quale rappresentanza Comitato promotore della Candidatura di Roma ad Expo 2030 - da collegare a obiettivi stat. DUP 1.05.03 Roma sede di Expo 2030 - obiettivo operativo 1.05.03.01	2	118.854,01	0	0	0	1.919.587,76	0	0	0	1	
L02438750586202200394	PT20220914	J84E22002000006	2023	DI DATO ANTONIO	no	no	12	ROMA	ROMA	IT43	58	05 08	PNRR- Asilo nido Val Carnuta - riqualificazione e ampliamento	2	2.050.000,00	0	0	0	2.050.000,00	0	0	0	1	
L02438750586202200393	PT20220915	J83C22000420006	2023	MUSSUMECI ANGELA	no	no	12	ROMA	ROMA	IT43	7	05 08	PNRR- Asilo nido L'Acquerello	2	492.952,00	0	0	0	492.952,00	0	0	0	1	
L02438750586202200396	PT20220916	J89H22000240006	2023	DI DATO ANTONIO	no	no	12	ROMA	ROMA	IT43	58	05 08	PNRR- Asilo nido Farfallaccio-riqualificazione e ampliamento	2	1.640.000,00	0	0	0	1.640.000,00	0	0	0	1	
L02438750586202200396	PT20220917	J89E22000170001	2023	DELLOVICARIO ERNESTO	no	si	12	ROMA	ROMA	IT43	7	05 33	PNRR- Integrato Santa Maria della Pietà - Interventi sui Padiglioni Municipio XV"	2	15.634.076,20	0	0	0	15.634.076,20	0	0	0	1	
L02438750586202200338	PT20220918	J87B22000700001	2023	DELLOVICARIO ERNESTO	no	no	12	ROMA	ROMA	IT43	3	05 10	PNRR Piano Integrato Santa Maria della Pietà - Recupero Ambientale Villaggio Lombroso"	2	1.843.179,44	0	0	0	1.843.179,44	0	0	0	1	
L02438750586202200341	PT20220919	J84F22000010001	2023	DELLOVICARIO ERNESTO	no	si	12	ROMA	ROMA	IT43	9	05 10	PNRR-Piano Integrato Tor Bella Monaca - Tor Vergata - Riqualificazione ed efficientamento energetico del con-complesso RS	2	66.653.233,18	0	0	0	66.653.233,18	0	0	0	1	
L02438750586202200377	PT20220920	J87H22001230001	2023	DELLOVICARIO ERNESTO	no	si	12	ROMA	ROMA	IT43	7	01 06	PNRR-Piano Integrato Tor Bella Monaca - Tor Vergata- Piste ciclabili e riqualificazione dello spazio pubblico	2	22.479.695,00	0	0	0	22.479.695,00	0	0	0	1	
L02438750586202200354	PT20220922	J84D22000600001	2023	DELLOVICARIO ERNESTO	no	no	12	ROMA	ROMA	IT43	3	05 08	PNRR- Piano Integrato Corviale" incubatore d'impresa INCPIT e Centro Civico Nicola Casanoviata	2	12.955.323,46	0	0	0	12.955.323,46	0	0	0	1	
L02438750586202200382	PT20220923	J84J22000010001	2023	DELLOVICARIO ERNESTO	no	no	12	ROMA	ROMA	IT43	4	05 12	PNRR-Piano Integrato Corviale" Completamento del Palazzetto dello sport in via Muro e Parco sportivo	2	830.000,00	3.702.775,89	5.427.224,11	0	9.960.000,00	0	0	0	1	
L02438750586202200365	PT20220924	J88E22000000001	2023	DELLOVICARIO ERNESTO	no	no	12	ROMA	ROMA	IT43	3	05 99	PNRR-Piano Integrato Corviale" Parco Est e Parco Ovest"	2	8.090.786,00	0	0	0	8.090.786,00	0	0	0	1	
L02438750586202200296	PT20220925	J83D21000030001	2023	DELLOVICARIO ERNESTO	no	no	12	ROMA	ROMA	IT43	5	05 10	PNRR- Porto Fiumate Reclusivo: Recupero partecipato del patrimonio artistico e sociale dell'immobile vincolato e occupato denominato Ex Direzione Magazzini del Commissariato- MUN VII	2	11.000.000,00	0	0	0	11.000.000,00	0	0	0	1	
L02438750586202200355	PT20220927	J84D22000700001	2023	DELLOVICARIO ERNESTO	no	no	12	ROMA	ROMA	IT43	3	05 08	PNRR Piano Integrato Corviale" Testata tranca H e piazzetta delle arti e dell'artigianato	2	5.362.617,02	0	0	0	5.362.617,02	0	0	0	1	
L02438750586202200356	PT20220936	J89E22000180001	2023	DELLOVICARIO ERNESTO	no	si	12	ROMA	ROMA	IT43	4	05 33	PNRR Piano Integrato Santa Maria della Pietà - Interventi sui Padiglioni ASL Regione Lazio	2	28.318.520,22	0	0	0	28.318.520,22	0	0	0	1	
L02438750586202200363	PT20220937	J87D22000020001	2023	DELLOVICARIO ERNESTO	no	no	12	ROMA	ROMA	IT43	4	05 08	PNRR Piano Integrato Santa Maria della Pietà - Interventi sui Padiglioni Monumentale	2	12.323.396,00	0	0	0	12.323.396,00	0	0	0	1	
L02438750586202200364	PT20220938	J84F22000200001	2023	DELLOVICARIO ERNESTO	no	si	12	ROMA	ROMA	IT43	7	05 10	PNRR Piano Integrato Corviale" Trancia H e sale condominiali	2	20.501.534,04	0	0	0						

Codice Unico Intervento - CUI (1)	Cod. Int. Amm.ne (2)	Codice CUP (3)	Annullità nella quale si prevede di dare avvio alla procedura di affidamento	Responsabile del procedimento (4)	Lotto funzionale (5)	Lavoro complesso (6)	Codice Istat			Localizzazione - Codice NUTS	Tipologia	Settore e sottosettore intervento	Descrizione dell'intervento	Livello di priorità (7) (Tabella D.3)	STIMA DEI COSTI DELL'INTERVENTO (8)					Valore degli eventuali immobili di cui collegate all'intervento (9)	Scadenza temporale ultima per l'utilizzo dell'eventuale finanziamento derivante da contratto di mutuo	Apporto di capitale privato (11)		Intervento aggiunto o variato a seguito di modifica programma (12) (Tabella D.5)			
							Reg	Prov	Com						Primo Anno	Secondo Anno	Terzo Anno	Costi su annualità successive	Importo Complessivo (9)			Importo	Tipologia (Tabella D.4)				
																									Importo		
L02438750586202200428	PT20221226	J84H22000240006	2023	LEONARDI STEFANO	no	no	12	ROMA	ROMA	IT43	7	05 08	PROGETTO NUOVA ROMA 3 - RICONVERSIONE E RIQUALIFICAZIONE CASA DI RIPOSO 'ROMA 3' PER ACCOGLIENZA DI ANZIANI FRAGILI NON AUTOSUFFICIENTI E PERCORSO DI ASSISTENZA SOCIALE E SOCIOANTARIA INTEGRATA DOMICILIARE. FORNITURA DI ARREDI. IMPLEMENTAZIONE SERVIZI	2	1.891.455,61	0	0	0	1.891.455,61	0	0	0	0	0	0	0	
L02438750586202200429	PT20221227	J84H22000250006	2023	LEONARDI STEFANO	no	no	12	ROMA	ROMA	IT43	7	05 08	*PROGETTO RISTRUTTURIAMO CASA GIADA - CONVERSIONE IMMOBILE IN ZONA LA GIUSTINIANA IN DUE ABITAZIONI PER COHOUSING ANZIANI FRAGILI NON AUTOSUFFICIENTI. INSERIMENTO IN CONTESTO SOCIOASSISTENZIALE E IMPLEMENTAZIONE DEL SERVIZIO	2	985.000,00	0	0	0	985.000,00	0	0	0	0	0	0	0	
L02438750586202200430	PT20221228	J84H22000260006	2023	LEONARDI STEFANO	no	no	12	ROMA	ROMA	IT43	7	05 08	PROGETTO CASA VITTORIA - COMPLETAMENTO RISTRUTTURAZIONE DI CASA VITTORIA E TRASFORMAZIONE DA CASA DI RIPOSO IN PIU STRUTTURE A CARATTERE FAMILIARE PER ANZIANI FRAGILI NON AUTOSUFFICIENTI. EROGAZIONE INTERVENTI DOMICILIARI	2	2.389.455,61	0	0	0	2.389.455,61	0	0	0	0	0	0	0	
L02438750586202200431	PT20221229	J84H22000500006	2023	LEONARDI STEFANO	no	no	12	ROMA	ROMA	IT43	7	05 08	PROGETTO RESET (RESIDENZA E TETTO) 9 - PRESIDIO SOCIALE PER PERSONE O NUCLEI FAMILIARI IN CONDIZIONE DI DEPRIVAZIONE MATERIALE, MARGINALITÀ ESTREMA E SENZA DIMORA PER LA FRUIZIONE DEI DIRITTI SOCIALI E DELL'ISCRIZIONE ALLA RESIDENZA ANAGRAFICA VIRTUALE	2	884.000,00	0	0	0	884.000,00	0	0	0	0	0	0	0	
L02438750586202200432	PT20221230	J84H22000270006	2023	LEONARDI STEFANO	no	no	12	ROMA	ROMA	IT43	7	05 08	*PROGETTO STIAMO INSIEME ANCHE SE - PARZIALE RISTRUTTURAZIONE DI QUATTRO ABITAZIONI, DI CUI DUE SOTTRATTE A CRIMINALITÀ ORGANIZZATA, DESTINATE A COHOUSING PER ANZIANI FRAGILI NON AUTOSUFFICIENTI. IMPLEMENTAZIONE SERVIZIO ASSISTENZA ANCHE IN EMERGENZA	2	490.000,00	0	0	0	490.000,00	0	0	0	0	0	0	0	
L02438750586202200433	PT20221231	J84H22000540006	2023	LEONARDI STEFANO	no	no	12	ROMA	ROMA	IT43	7	05 08	PROGETTO RESET (RESIDENZA E TETTO) 8 - PRESIDIO SOCIALE PER PERSONE O NUCLEI FAMILIARI IN CONDIZIONE DI DEPRIVAZIONE MATERIALE, MARGINALITÀ ESTREMA E SENZA DIMORA PER LA FRUIZIONE DEI DIRITTI SOCIALI E DELL'ISCRIZIONE ALLA RESIDENZA ANAGRAFICA VIRTUALE	2	884.000,00	0	0	0	884.000,00	0	0	0	0	0	0	0	
L02438750586202200434	PT20221232	J84H22000530006	2023	LEONARDI STEFANO	no	no	12	ROMA	ROMA	IT43	7	05 08	PROGETTO RESET (RESIDENZA E TETTO) 7 - PRESIDIO SOCIALE PER PERSONE O NUCLEI FAMILIARI IN CONDIZIONE DI DEPRIVAZIONE MATERIALE, MARGINALITÀ ESTREMA E SENZA DIMORA PER LA FRUIZIONE DEI DIRITTI SOCIALI E DELL'ISCRIZIONE ALLA RESIDENZA ANAGRAFICA VIRTUALE	2	884.000,00	0	0	0	884.000,00	0	0	0	0	0	0	0	
L02438750586202200435	PT20221233	J84H22000500006	2023	LEONARDI STEFANO	no	no	12	ROMA	ROMA	IT43	7	05 08	PROGETTO RESET (RESIDENZA E TETTO) 6 - PRESIDIO SOCIALE PER PERSONE O NUCLEI FAMILIARI IN CONDIZIONE DI DEPRIVAZIONE MATERIALE, MARGINALITÀ ESTREMA E SENZA DIMORA PER LA FRUIZIONE DEI DIRITTI SOCIALI E DELL'ISCRIZIONE ALLA RESIDENZA ANAGRAFICA VIRTUALE	2	884.000,00	0	0	0	884.000,00	0	0	0	0	0	0	0	
L02438750586202200436	PT20221234	J84H22000510006	2023	LEONARDI STEFANO	no	no	12	ROMA	ROMA	IT43	7	05 08	PROGETTO RESET (RESIDENZA E TETTO) 5 - PRESIDIO SOCIALE PER PERSONE O NUCLEI FAMILIARI IN CONDIZIONE DI DEPRIVAZIONE MATERIALE, MARGINALITÀ ESTREMA E SENZA DIMORA PER LA FRUIZIONE DEI DIRITTI SOCIALI E DELL'ISCRIZIONE ALLA RESIDENZA ANAGRAFICA VIRTUALE	2	884.000,00	0	0	0	884.000,00	0	0	0	0	0	0	0	
L02438750586202200437	PT20221235	J84H22000560006	2023	LEONARDI STEFANO	no	no	12	ROMA	ROMA	IT43	7	05 08	PROGETTO A MODO TUO: TECNOLOGIE AL SERVIZIO DELL'AUTONOMIA 1 - PERCORSI DI AUTONOMIA PER PERSONE CON DISABILITÀ ATTRAVERSO LA VALUTAZIONE MULTIDIMENSIONALE DA PARTE DI EQUIPE MULTIDISCIPLINARI E ADEGUAMENTO DEGLI ALLOGGI CON DISPOSITIVI DI DOMOTICA - MUN	2	465.001,23	0	0	0	465.001,23	0	0	0	0	0	0	0	0
L02438750586202200438	PT20221236	J84H22000500006	2023	LEONARDI STEFANO	no	no	12	ROMA	ROMA	IT43	7	05 08	PROGETTO RESET (RESIDENZA E TETTO) 4 - PRESIDIO SOCIALE PER PERSONE O NUCLEI FAMILIARI IN CONDIZIONE DI DEPRIVAZIONE MATERIALE, MARGINALITÀ ESTREMA E SENZA DIMORA PER LA FRUIZIONE DEI DIRITTI SOCIALI E DELL'ISCRIZIONE ALLA RESIDENZA ANAGRAFICA VIRTUALE	2	884.000,00	0	0	0	884.000,00	0	0	0	0	0	0	0	
L02438750586202200439	PT20221237	J84H22000490006	2023	LEONARDI STEFANO	no	no	12	ROMA	ROMA	IT43	7	05 08	PROGETTO RESET (RESIDENZA E TETTO) 3 - PRESIDIO SOCIALE PER PERSONE O NUCLEI FAMILIARI IN CONDIZIONE DI DEPRIVAZIONE MATERIALE, MARGINALITÀ ESTREMA E SENZA DIMORA PER LA FRUIZIONE DEI DIRITTI SOCIALI E DELL'ISCRIZIONE ALLA RESIDENZA ANAGRAFICA VIRTUALE	2	884.000,00	0	0	0	884.000,00	0	0	0	0	0	0	0	
L02438750586202200440	PT20221238	J84H22000570006	2023	LEONARDI STEFANO	no	no	12	ROMA	ROMA	IT43	7	05 08	PROGETTO A MODO TUO: TECNOLOGIE AL SERVIZIO DELL'AUTONOMIA 2 - PERCORSI DI AUTONOMIA PER PERSONE CON DISABILITÀ ATTRAVERSO LA VALUTAZIONE MULTIDIMENSIONALE DA PARTE DI EQUIPE MULTIDISCIPLINARI E ADEGUAMENTO DEGLI ALLOGGI CON DISPOSITIVI DI DOMOTICA - MUN I	2	465.001,23	0	0	0	465.001,23	0	0	0	0	0	0	0	0
L02438750586202200441	PT20221240	J84H22000580006	2023	LEONARDI STEFANO	no	no	12	ROMA	ROMA	IT43	7	05 08	PROGETTO A MODO TUO: TECNOLOGIE AL SERVIZIO DELL'AUTONOMIA 3 - PERCORSI DI AUTONOMIA PER PERSONE CON DISABILITÀ ATTRAVERSO LA VALUTAZIONE MULTIDIMENSIONALE DA PARTE DI EQUIPE MULTIDISCIPLINARI E ADEGUAMENTO DEGLI ALLOGGI CON DISPOSITIVI DI DOMOTICA - MUN II	2	465.001,23	0	0	0	465.001,23	0	0	0	0	0	0	0	0
L02438750586202200442	PT20221241	J84H22000590006	2023	LEONARDI STEFANO	no	no	12	ROMA	ROMA	IT43	7	05 08	PROGETTO A MODO TUO: TECNOLOGIE AL SERVIZIO DELL'AUTONOMIA 4 - PERCORSI DI AUTONOMIA PER PERSONE CON DISABILITÀ ATTRAVERSO LA VALUTAZIONE MULTIDIMENSIONALE DA PARTE DI EQUIPE MULTIDISCIPLINARI E ADEGUAMENTO DEGLI ALLOGGI CON DISPOSITIVI DI DOMOTICA - MUN II	2	465.001,23	0	0	0	465.001,23	0	0	0	0	0	0	0	0
L02438750586202200443	PT20221242	J84H22000600006	2023	LEONARDI STEFANO	no	no	12	ROMA	ROMA	IT43	7	05 08	PROGETTO A MODO TUO: TECNOLOGIE AL SERVIZIO DELL'AUTONOMIA 5 - PERCORSI DI AUTONOMIA PER PERSONE CON DISABILITÀ ATTRAVERSO LA VALUTAZIONE MULTIDIMENSIONALE DA PARTE DI EQUIPE MULTIDISCIPLINARI E ADEGUAMENTO DEGLI ALLOGGI CON DISPOSITIVI DI DOMOTICA - MUN II	2	465.001,23	0	0	0	465.001,23	0	0	0	0	0	0	0	0
L02438750586202200444	PT20221243	J84H22000610006	2023	LEONARDI STEFANO	no	no	12	ROMA	ROMA	IT43	7	05 08	PROGETTO A MODO TUO: TECNOLOGIE AL SERVIZIO DELL'AUTONOMIA 6 - PERCORSI DI AUTONOMIA PER PERSONE CON DISABILITÀ ATTRAVERSO LA VALUTAZIONE MULTIDIMENSIONALE DA PARTE DI EQUIPE MULTIDISCIPLINARI E ADEGUAMENTO DEGLI ALLOGGI CON DISPOSITIVI DI DOMOTICA - MUN II	2	465.001,23	0	0	0	465.001,23	0	0	0	0	0	0	0	0
L02438750586202200445	PT20221244	J84H22000620006	2023	LEONARDI STEFANO	no	no	12	ROMA	ROMA	IT43	7	05 08	PROGETTO A MODO TUO: TECNOLOGIE AL SERVIZIO DELL'AUTONOMIA 7 - PERCORSI DI AUTONOMIA PER PERSONE CON DISABILITÀ ATTRAVERSO LA VALUTAZIONE MULTIDIMENSIONALE DA PARTE DI EQUIPE MULTIDISCIPLINARI E ADEGUAMENTO DEGLI ALLOGGI CON DISPOSITIVI DI DOMOTICA - MUN IV	2	465.001,23	0	0	0	465.001,23	0	0	0	0	0	0	0	0

Codice Unico Intervento - CUI (1)	Cod. Int. Amm.ne (2)	Codice CUP (3)	Annuità nella quale si prevede di dare avvio alla procedura di affidamento	Responsabile del procedimento (4)	Lotto funzionale (5)	Lavoro complesso (6)	Codice Istat			Localizzazione - Codice NUTS	Tipologia	Settore e sottosectore intervento	Descrizione dell'intervento	Livello di priorità (7) (Tabella D.3)	STIMA DEI COSTI DELL'INTERVENTO (8)					Valore degli eventuali immobili di cui alla scheda C collegati all'intervento (9)	Scadenza temporale ultima per l'utilizzo dell'eventuale finanziamento derivante da contrazione di mutuo	Apporto di capitale privato (11)		Intervento aggiunto o variato a seguito di modifica programma (12) (Tabella D.5)				
							Reg	Prov	Com						Primo Anno	Secondo Anno	Terzo Anno	Costi su annualità successive	Importo Complessivo (9)			Importo	Tipologia (Tabella D.4)					
																									Importo			
L02438750586202200446	PT20221245	J84H22000630006	2023	LEONARDI STEFANO	no	no	12	ROMA	ROMA	IT43	7	05 08	PROGETTO A MODO TUO: TECNOLOGIE AL SERVIZIO DELL'AUTONOMIA 8 - PERCORSI DI AUTONOMIA PER PERSONE CON DISABILITÀ ATTRAVERSO LA VALUTAZIONE MULTIDIMENSIONALE DA PARTE DI EQUIPE MULTIDISCIPLINARI E ADEGUAMENTO DEGLI ALLOGGI CON DISPOSITIVI DI DOMOTICA MUN V	2	465.001,23	0	0	0	465.001,23	0	0	0	0	0	0	0	0	
L02438750586202200447	PT20221246	J84H22000640006	2023	LEONARDI STEFANO	no	no	12	ROMA	ROMA	IT43	7	05 08	PROGETTO A MODO TUO: TECNOLOGIE AL SERVIZIO DELL'AUTONOMIA 9 - PERCORSI DI AUTONOMIA PER PERSONE CON DISABILITÀ ATTRAVERSO LA VALUTAZIONE MULTIDIMENSIONALE DA PARTE DI EQUIPE MULTIDISCIPLINARI E ADEGUAMENTO DEGLI ALLOGGI CON DISPOSITIVI DI DOMOTICA MUN V	2	465.001,23	0	0	0	465.001,23	0	0	0	0	0	0	0	0	0
L02438750586202200448	PT20221248	J84H22000470006	2023	LEONARDI STEFANO	no	no	12	ROMA	ROMA	IT43	7	05 08	PROGETTO RESET (RESIDENZA E TETTO) 2 - PRESIDIO SOCIALE PER PERSONE O NUCLEI FAMILIARI IN CONDIZIONE DI DEPRIVAZIONE MATERIALE, MARGINALITÀ ESTREMA E SENZA DIMORA PER LA FRUIZIONE DEI DIRITTI SOCIALI E DELL'ISCRIZIONE ALLA RESIDENZA ANAGRAFICA VIRTUALE	2	884.000,00	0	0	0	884.000,00	0	0	0	0	0	0	0	0	0
L02438750586202200449	PT20221250	J84H22000470006	2023	LEONARDI STEFANO	no	no	12	ROMA	ROMA	IT43	7	05 08	PROGETTO RESET (RESIDENZA E TETTO) 1 - PRESIDIO SOCIALE PER PERSONE O NUCLEI FAMILIARI IN CONDIZIONE DI DEPRIVAZIONE MATERIALE, MARGINALITÀ ESTREMA E SENZA DIMORA PER LA FRUIZIONE DEI DIRITTI SOCIALI E DELL'ISCRIZIONE ALLA RESIDENZA ANAGRAFICA VIRTUALE	2	884.000,00	0	0	0	884.000,00	0	0	0	0	0	0	0	0	0
L02438750586202200450	PT20221251	J84H22000460006	2023	LEONARDI STEFANO	no	no	12	ROMA	ROMA	IT43	7	05 08	PROGETTO UN TETTO CON CURA 9 - SISTEMA DI ACCOGLIENZA TEMPORANEA PER SINGOLI E/O NUCLEI FAMILIARI SENZA DIMORA E REALIZZAZIONE DI PROGETTI PERSONALIZZATI DI INSERIMENTO/REINSERIMENTO SOCIOECONOMICO E ABITATIVO Housing First	2	500.000,00	0	0	0	500.000,00	0	0	0	0	0	0	0	0	0
L02438750586202200451	PT20221252	J84H22000450006	2023	LEONARDI STEFANO	no	no	12	ROMA	ROMA	IT43	7	05 08	PROGETTO UN TETTO CON CURA 8 - SISTEMA DI ACCOGLIENZA TEMPORANEA PER SINGOLI E/O NUCLEI FAMILIARI SENZA DIMORA E REALIZZAZIONE DI PROGETTI PERSONALIZZATI DI INSERIMENTO/REINSERIMENTO SOCIOECONOMICO E ABITATIVO Housing First	2	500.000,00	0	0	0	500.000,00	0	0	0	0	0	0	0	0	0
L02438750586202200452	PT20221253	J84H22000440006	2023	LEONARDI STEFANO	no	no	12	ROMA	ROMA	IT43	7	05 08	PROGETTO UN TETTO CON CURA 7 - SISTEMA DI ACCOGLIENZA TEMPORANEA PER SINGOLI E/O NUCLEI FAMILIARI SENZA DIMORA E REALIZZAZIONE DI PROGETTI PERSONALIZZATI DI INSERIMENTO/REINSERIMENTO SOCIOECONOMICO E ABITATIVO Housing First	2	500.000,00	0	0	0	500.000,00	0	0	0	0	0	0	0	0	0
L02438750586202200453	PT20221254	J84H22000430006	2023	LEONARDI STEFANO	no	no	12	ROMA	ROMA	IT43	7	05 08	PROGETTO UN TETTO CON CURA 6 - SISTEMA DI ACCOGLIENZA TEMPORANEA PER SINGOLI E/O NUCLEI FAMILIARI SENZA DIMORA E REALIZZAZIONE DI PROGETTI PERSONALIZZATI DI INSERIMENTO/REINSERIMENTO SOCIOECONOMICO E ABITATIVO Housing First	2	500.000,00	0	0	0	500.000,00	0	0	0	0	0	0	0	0	0
L02438750586202200454	PT20221255	J84H22000420006	2023	LEONARDI STEFANO	no	no	12	ROMA	ROMA	IT43	7	05 08	PROGETTO UN TETTO CON CURA 5 - SISTEMA DI ACCOGLIENZA TEMPORANEA PER SINGOLI E/O NUCLEI FAMILIARI SENZA DIMORA E REALIZZAZIONE DI PROGETTI PERSONALIZZATI DI INSERIMENTO/REINSERIMENTO SOCIOECONOMICO E ABITATIVO Housing First	2	500.000,00	0	0	0	500.000,00	0	0	0	0	0	0	0	0	0
L02438750586202200455	PT20221256	J84H22000400006	2023	LEONARDI STEFANO	no	no	12	ROMA	ROMA	IT43	7	05 08	PROGETTO UN TETTO CON CURA 4 - SISTEMA DI ACCOGLIENZA TEMPORANEA PER SINGOLI E/O NUCLEI FAMILIARI SENZA DIMORA E REALIZZAZIONE DI PROGETTI PERSONALIZZATI DI INSERIMENTO/REINSERIMENTO SOCIOECONOMICO E ABITATIVO Housing First	2	500.000,00	0	0	0	500.000,00	0	0	0	0	0	0	0	0	0
L02438750586202200456	PT20221257	J84H22000390006	2023	LEONARDI STEFANO	no	no	12	ROMA	ROMA	IT43	7	05 08	PROGETTO UN TETTO CON CURA 2 - SISTEMA DI ACCOGLIENZA TEMPORANEA PER SINGOLI E/O NUCLEI FAMILIARI SENZA DIMORA E REALIZZAZIONE DI PROGETTI PERSONALIZZATI DI INSERIMENTO/REINSERIMENTO SOCIOECONOMICO E ABITATIVO Housing First	2	500.000,00	0	0	0	500.000,00	0	0	0	0	0	0	0	0	0
L02438750586202200457	PT20221259	J84H22000880006	2023	LEONARDI STEFANO	no	no	12	ROMA	ROMA	IT43	7	05 08	PROGETTO A MODO TUO: TECNOLOGIE AL SERVIZIO DELL'AUTONOMIA 10 - PERCORSI DI AUTONOMIA PER PERSONE CON DISABILITÀ ATTRAVERSO LA VALUTAZIONE MULTIDIMENSIONALE DA PARTE DI EQUIPE MULTIDISCIPLINARI E ADEGUAMENTO DEGLI ALLOGGI CON DISPOSITIVI DI DOMOTICA MUN XV	2	465.001,23	0	0	0	465.001,23	0	0	0	0	0	0	0	0	0
L02438750586202200458	PT20221260	J84H22000870006	2023	LEONARDI STEFANO	no	no	12	ROMA	ROMA	IT43	7	05 08	PROGETTO A MODO TUO: TECNOLOGIE AL SERVIZIO DELL'AUTONOMIA 28 - PERCORSI DI AUTONOMIA PER PERSONE CON DISABILITÀ ATTRAVERSO LA VALUTAZIONE MULTIDIMENSIONALE DA PARTE DI EQUIPE MULTIDISCIPLINARI E ADEGUAMENTO DEGLI ALLOGGI CON DISPOSITIVI DI DOMOTICA MUN X	2	465.001,23	0	0	0	465.001,23	0	0	0	0	0	0	0	0	0
L02438750586202200459	PT20221261	J84H22000860006	2023	LEONARDI STEFANO	no	no	12	ROMA	ROMA	IT43	7	05 08	PROGETTO A MODO TUO: TECNOLOGIE AL SERVIZIO DELL'AUTONOMIA 29 - PERCORSI DI AUTONOMIA PER PERSONE CON DISABILITÀ ATTRAVERSO LA VALUTAZIONE MULTIDIMENSIONALE DA PARTE DI EQUIPE MULTIDISCIPLINARI E ADEGUAMENTO DEGLI ALLOGGI CON DISPOSITIVI DI DOMOTICA MUN X	2	465.001,23	0	0	0	465.001,23	0	0	0	0	0	0	0	0	0
L02438750586202200460	PT20221262	J84H22000850006	2023	LEONARDI STEFANO	no	no	12	ROMA	ROMA	IT43	7	05 08	PROGETTO A MODO TUO: TECNOLOGIE AL SERVIZIO DELL'AUTONOMIA 30 - PERCORSI DI AUTONOMIA PER PERSONE CON DISABILITÀ ATTRAVERSO LA VALUTAZIONE MULTIDIMENSIONALE DA PARTE DI EQUIPE MULTIDISCIPLINARI E ADEGUAMENTO DEGLI ALLOGGI CON DISPOSITIVI DI DOMOTICA MUN V	2	465.001,23	0	0	0	465.001,23	0	0	0	0	0	0	0	0	0
L02438750586202200461	PT20221263	J84H22000850006	2023	LEONARDI STEFANO	no	no	12	ROMA	ROMA	IT43	7	05 08	PROGETTO A MODO TUO: TECNOLOGIE AL SERVIZIO DELL'AUTONOMIA 27 - PERCORSI DI AUTONOMIA PER PERSONE CON DISABILITÀ ATTRAVERSO LA VALUTAZIONE MULTIDIMENSIONALE DA PARTE DI EQUIPE MULTIDISCIPLINARI E ADEGUAMENTO DEGLI ALLOGGI CON DISPOSITIVI DI DOMOTICA MUN	2	465.001,23	0	0	0	465.001,23	0	0	0	0	0	0	0	0	0
L02438750586202200462	PT20221264	J84H22000840006	2023	LEONARDI STEFANO	no	no	12	ROMA	ROMA	IT43	7	05 08	PROGETTO A MODO TUO: TECNOLOGIE AL SERVIZIO DELL'AUTONOMIA 26 - PERCORSI DI AUTONOMIA PER PERSONE CON DISABILITÀ ATTRAVERSO LA VALUTAZIONE MULTIDIMENSIONALE DA PARTE DI EQUIPE MULTIDISCIPLINARI E ADEGUAMENTO DEGLI ALLOGGI CON DISPOSITIVI DI DOMOTICA MUN	2	465.001,23	0	0	0	465.001,23	0	0	0	0	0	0	0	0	0
L02438750586202200463	PT20221265	J84H22000860006	2023	LEONARDI STEFANO	no	no	12	ROMA	ROMA	IT43	7	05 08	PROGETTO A MODO TUO: TECNOLOGIE AL SERVIZIO DELL'AUTONOMIA 11 - PERCORSI DI AUTONOMIA PER PERSONE CON DISABILITÀ ATTRAVERSO LA VALUTAZIONE MULTIDIMENSIONALE DA PARTE DI EQUIPE MULTIDISCIPLINARI E ADEGUAMENTO DEGLI ALLOGGI CON DISPOSITIVI DI DOMOTICA MUN V	2	465.001,23	0	0	0	465.001,23	0	0	0	0	0	0	0	0	0

Codice Unico Intervento - CUI (1)	Cod. Int. Amm.ne (2)	Codice CUP (3)	Annullità nella quale si prevede di dare avvio alla procedura di affidamento	Responsabile del procedimento (4)	Lotto funzionale (5)	Lavoro complesso (6)	Codice Istat			Localizzazione - Codice NUTS	Tipologia	Settore e sottosectore intervento	Descrizione dell'intervento	Livello di priorità (7) (Tabella D.3)	STIMA DEI COSTI DELL'INTERVENTO (8)							Valore degli eventuali immobili di cui alla scheda C collegati all'intervento (10)	Scadenza temporale ultima per l'utilizzo dell'eventuale finanziamento derivante da contrazione di mutuo	Apporto di capitale privato (11)		Intervento aggiunto o variato a seguito di modifica programma (12) (Tabella D.5)								
							Reg	Prov	Com						Primo Anno	Secondo Anno	Terzo Anno	Costi su annualità successive	Importo Complessivo (9)	Importo	Tipologia (Tabella D.4)													
																								Importo	Tipologia (Tabella D.4)									
L02438750586202200464	PT20221266	J84H22000670006	2023	LEONARDI STEFANO	no	no	12	ROMA	ROMA	IT43	7	05 08	PROGETTO A MODULO TUO: TECNOLOGIE AL SERVIZIO DELL'AUTONOMIA 12 - PERCORSI DI AUTONOMIA PER PERSONE CON DISABILITÀ ATTRAVERSO LA VALUTAZIONE MULTIDIMENSIONALE DA PARTE DI EQUIPE MULTIDISCIPLINARI E ADEGUAMENTO DEGLI ALLOGGI CON DISPOSITIVI DI DOMOTICA MUR V	2	465.001,23	0	0	0	465.001,23	0	0	0	0	0	0	0	0	0	0	0				
L02438750586202200465	PT20221267	J84H22000830006	2023	LEONARDI STEFANO	no	no	12	ROMA	ROMA	IT43	7	05 08	PROGETTO A MODULO TUO: TECNOLOGIE AL SERVIZIO DELL'AUTONOMIA 25 - PERCORSI DI AUTONOMIA PER PERSONE CON DISABILITÀ ATTRAVERSO LA VALUTAZIONE MULTIDIMENSIONALE DA PARTE DI EQUIPE MULTIDISCIPLINARI E ADEGUAMENTO DEGLI ALLOGGI CON DISPOSITIVI DI DOMOTICA MUN	2	465.001,23	0	0	0	465.001,23	0	0	0	0	0	0	0	0	0	0	0	0			
L02438750586202200466	PT20221268	J84H22000820006	2023	LEONARDI STEFANO	no	no	12	ROMA	ROMA	IT43	7	05 08	PROGETTO A MODULO TUO: TECNOLOGIE AL SERVIZIO DELL'AUTONOMIA 24 - PERCORSI DI AUTONOMIA PER PERSONE CON DISABILITÀ ATTRAVERSO LA VALUTAZIONE MULTIDIMENSIONALE DA PARTE DI EQUIPE MULTIDISCIPLINARI E ADEGUAMENTO DEGLI ALLOGGI CON DISPOSITIVI DI DOMOTICA MUN	2	465.001,23	0	0	0	465.001,23	0	0	0	0	0	0	0	0	0	0	0	0	0		
L02438750586202200467	PT20221269	J84H22000680006	2023	LEONARDI STEFANO	no	no	12	ROMA	ROMA	IT43	7	05 08	PROGETTO A MODULO TUO: TECNOLOGIE AL SERVIZIO DELL'AUTONOMIA 13 - PERCORSI DI AUTONOMIA PER PERSONE CON DISABILITÀ ATTRAVERSO LA VALUTAZIONE MULTIDIMENSIONALE DA PARTE DI EQUIPE MULTIDISCIPLINARI E ADEGUAMENTO DEGLI ALLOGGI CON DISPOSITIVI DI DOMOTICA MUR V	2	465.001,23	0	0	0	465.001,23	0	0	0	0	0	0	0	0	0	0	0	0	0	0	
L02438750586202200468	PT20221270	J84H22000700006	2023	LEONARDI STEFANO	no	no	12	ROMA	ROMA	IT43	7	05 08	PROGETTO A MODULO TUO: TECNOLOGIE AL SERVIZIO DELL'AUTONOMIA 14 - PERCORSI DI AUTONOMIA PER PERSONE CON DISABILITÀ ATTRAVERSO LA VALUTAZIONE MULTIDIMENSIONALE DA PARTE DI EQUIPE MULTIDISCIPLINARI E ADEGUAMENTO DEGLI ALLOGGI CON DISPOSITIVI DI DOMOTICA MUR V	2	465.001,23	0	0	0	465.001,23	0	0	0	0	0	0	0	0	0	0	0	0	0	0	
L02438750586202200469	PT20221271	J84H22000810006	2023	LEONARDI STEFANO	no	no	12	ROMA	ROMA	IT43	7	05 08	PROGETTO A MODULO TUO: TECNOLOGIE AL SERVIZIO DELL'AUTONOMIA 23 - PERCORSI DI AUTONOMIA PER PERSONE CON DISABILITÀ ATTRAVERSO LA VALUTAZIONE MULTIDIMENSIONALE DA PARTE DI EQUIPE MULTIDISCIPLINARI E ADEGUAMENTO DEGLI ALLOGGI CON DISPOSITIVI DI DOMOTICA MUN X	2	465.001,23	0	0	0	465.001,23	0	0	0	0	0	0	0	0	0	0	0	0	0	0	
L02438750586202200470	PT20221272	J84H22000800006	2023	LEONARDI STEFANO	no	no	12	ROMA	ROMA	IT43	7	05 08	PROGETTO A MODULO TUO: TECNOLOGIE AL SERVIZIO DELL'AUTONOMIA 22 - PERCORSI DI AUTONOMIA PER PERSONE CON DISABILITÀ ATTRAVERSO LA VALUTAZIONE MULTIDIMENSIONALE DA PARTE DI EQUIPE MULTIDISCIPLINARI E ADEGUAMENTO DEGLI ALLOGGI CON DISPOSITIVI DI DOMOTICA MUN	2	465.001,23	0	0	0	465.001,23	0	0	0	0	0	0	0	0	0	0	0	0	0	0	
L02438750586202200471	PT20221273	J84H22000720006	2023	LEONARDI STEFANO	no	no	12	ROMA	ROMA	IT43	7	05 08	PROGETTO A MODULO TUO: TECNOLOGIE AL SERVIZIO DELL'AUTONOMIA 15 - PERCORSI DI AUTONOMIA PER PERSONE CON DISABILITÀ ATTRAVERSO LA VALUTAZIONE MULTIDIMENSIONALE DA PARTE DI EQUIPE MULTIDISCIPLINARI E ADEGUAMENTO DEGLI ALLOGGI CON DISPOSITIVI DI DOMOTICA MUR V	2	465.001,23	0	0	0	465.001,23	0	0	0	0	0	0	0	0	0	0	0	0	0	0	
L02438750586202200472	PT20221274	J84H22000790006	2023	LEONARDI STEFANO	no	no	12	ROMA	ROMA	IT43	7	05 08	PROGETTO A MODULO TUO: TECNOLOGIE AL SERVIZIO DELL'AUTONOMIA 21 - PERCORSI DI AUTONOMIA PER PERSONE CON DISABILITÀ ATTRAVERSO LA VALUTAZIONE MULTIDIMENSIONALE DA PARTE DI EQUIPE MULTIDISCIPLINARI E ADEGUAMENTO DEGLI ALLOGGI CON DISPOSITIVI DI DOMOTICA MUN	2	465.001,23	0	0	0	465.001,23	0	0	0	0	0	0	0	0	0	0	0	0	0	0	
L02438750586202200473	PT20221275	J84H22000790006	2023	LEONARDI STEFANO	no	no	12	ROMA	ROMA	IT43	7	05 08	PROGETTO A MODULO TUO: TECNOLOGIE AL SERVIZIO DELL'AUTONOMIA 20 - PERCORSI DI AUTONOMIA PER PERSONE CON DISABILITÀ ATTRAVERSO LA VALUTAZIONE MULTIDIMENSIONALE DA PARTE DI EQUIPE MULTIDISCIPLINARI E ADEGUAMENTO DEGLI ALLOGGI CON DISPOSITIVI DI DOMOTICA MUR X	2	465.001,23	0	0	0	465.001,23	0	0	0	0	0	0	0	0	0	0	0	0	0	0	
L02438750586202200474	PT20221276	J84H22000770006	2023	LEONARDI STEFANO	no	no	12	ROMA	ROMA	IT43	7	05 08	PROGETTO A MODULO TUO: TECNOLOGIE AL SERVIZIO DELL'AUTONOMIA 19 - PERCORSI DI AUTONOMIA PER PERSONE CON DISABILITÀ ATTRAVERSO LA VALUTAZIONE MULTIDIMENSIONALE DA PARTE DI EQUIPE MULTIDISCIPLINARI E ADEGUAMENTO DEGLI ALLOGGI CON DISPOSITIVI DI DOMOTICA MUR X	2	465.001,23	0	0	0	465.001,23	0	0	0	0	0	0	0	0	0	0	0	0	0	0	
L02438750586202200475	PT20221277	J84H22000760006	2023	LEONARDI STEFANO	no	no	12	ROMA	ROMA	IT43	7	05 08	PROGETTO A MODULO TUO: TECNOLOGIE AL SERVIZIO DELL'AUTONOMIA 18 - PERCORSI DI AUTONOMIA PER PERSONE CON DISABILITÀ ATTRAVERSO LA VALUTAZIONE MULTIDIMENSIONALE DA PARTE DI EQUIPE MULTIDISCIPLINARI E ADEGUAMENTO DEGLI ALLOGGI CON DISPOSITIVI DI DOMOTICA MUN I	2	465.001,23	0	0	0	465.001,23	0	0	0	0	0	0	0	0	0	0	0	0	0	0	
L02438750586202200476	PT20221278	J84H22000750006	2023	LEONARDI STEFANO	no	no	12	ROMA	ROMA	IT43	7	05 08	PROGETTO A MODULO TUO: TECNOLOGIE AL SERVIZIO DELL'AUTONOMIA 17 - PERCORSI DI AUTONOMIA PER PERSONE CON DISABILITÀ ATTRAVERSO LA VALUTAZIONE MULTIDIMENSIONALE DA PARTE DI EQUIPE MULTIDISCIPLINARI E ADEGUAMENTO DEGLI ALLOGGI CON DISPOSITIVI DI DOMOTICA MUN I	2	465.001,23	0	0	0	465.001,23	0	0	0	0	0	0	0	0	0	0	0	0	0	0	
L02438750586202200477	PT20221279	J84H22000740006	2023	LEONARDI STEFANO	no	no	12	ROMA	ROMA	IT43	7	05 08	PROGETTO A MODULO TUO: TECNOLOGIE AL SERVIZIO DELL'AUTONOMIA 16 - PERCORSI DI AUTONOMIA PER PERSONE CON DISABILITÀ ATTRAVERSO LA VALUTAZIONE MULTIDIMENSIONALE DA PARTE DI EQUIPE MULTIDISCIPLINARI E ADEGUAMENTO DEGLI ALLOGGI CON DISPOSITIVI DI DOMOTICA MUN VII	2	465.001,23	0	0	0	465.001,23	0	0	0	0	0	0	0	0	0	0	0	0	0	0	
L02438750586202200478	PT20221280	J84H22000400006	2023	LEONARDI STEFANO	no	no	12	ROMA	ROMA	IT43	7	05 08	PROGETTO UN TETTO CON CURA 3 - SISTEMA DI ACCOGLIENZA TEMPORANEA PER SINGOLI E NUCLEI FAMILIARI SENZA DIMORA E REALIZZAZIONE DI PROGETTI PERSONALIZZATI DI INSERIMENTO/REINSERIMENTO SOCIOECONOMICO E ABITATIVO Housing First	2	500.000,00	0	0	0	500.000,00	0	0	0	0	0	0	0	0	0	0	0	0	0	0	0
L02438750586202200479	PT20221281	J84H22000380006	2023	LEONARDI STEFANO	no	no	12	ROMA	ROMA	IT43	7	05 08	PROGETTO UN TETTO CON CURA 1 - SISTEMA DI ACCOGLIENZA TEMPORANEA PER SINGOLI E NUCLEI FAMILIARI SENZA DIMORA E REALIZZAZIONE DI PROGETTI PERSONALIZZATI DI INSERIMENTO/REINSERIMENTO SOCIOECONOMICO E ABITATIVO Housing First	2	500.000,00	0	0	0	500.000,00	0	0	0	0	0	0	0	0	0	0	0	0	0	0	0
L02438750586202200480	PT20221288	J82F22000900006	2023	SAULLI ALVARO	no	no	12	ROMA	ROMA	IT43	7	05 08	LAVORI DI MANUTENZIONE STRAORDINARIA IMMOBILE SITO IN VIA ARGENTINA ALTABELLI N.32 - FINANZIAMENTO REGIONALE 87.988.17 E COFINANZIAMENTO 162.831.83	2	230.000,00	0	0	0	230.000,00	0	0	0	0	0	0	0	0	0	0	0	0	0	0	0
L02438750586202200482	PT20221306	J85E21000900006	2023	SICA MARIO	no	no	12	ROMA	ROMA	IT43	1	05 08	Nuova mensa scolastica per I.C. Alessandro Magno, via Oscar Ghiglia 266 - PNRR	2	618.206,00	0	0	0	618.206,00	0	0	0	0	0	0	0	0	0	0	0	0	0	0	
L02438750586202200483	PT20221307	J87G22000350006	2023	BELLINZONI ALESSANDRO	no	no	12	ROMA	ROMA	IT43	4	05 08	Ristrutturazione, adeguamento impiantistico, termico, acustico della mensa scolastica scuola "M. Giordani"	2	282.200,00	0	0	0	282.200,00	0	0	0	0	0	0	0	0	0	0	0	0	0	0	
L02438750586202200483	PT20221317	J87H21009670001	2023	MESSINA FRANCESCO	no	no	12	ROMA	ROMA	IT43	1	02 11	FORESTAZIONE LINEARE PER LA RICONNESSIONE ECOLOGICA	3	458.979,86	0	0	0	458.979,86	0	0	0	0	0	0	0	0	0	0	0	0	0	0	
L02438750586202200484	PT20221318	J87H21009670001	2023	GUIDI STEFANO	no	no	12	ROMA	ROMA	IT43	7	05 08	RIQUALIFICAZIONE ECOLOGICA DELLE AREE ESTERNE DI 11 ABLI NIDO DEL MUN XIV	3	735.261,00	0	0	0	735.261,00	0	0	0	0	0	0	0	0	0	0	0	0	0	0	

Codice Unico Intervento - CU (1)	Cod. Int. Amm.ne (2)	Codice CUP (3)	Annullità nella quale si prevede di dare avvio alla procedura di affidamento	Responsabile del procedimento (4)	Lotto funzionale (5)	Lavoro complesso (6)	Codice Istat			Localizzazione - Codice NUTS	Tipologia	Settore e sottosectore intervento	Descrizione dell'intervento	Livello di priorità (7) (Tabella D.3)	STIMA DEI COSTI DELL'INTERVENTO (8)						Intervento aggiunto o variato a seguito di modifica programma (12) (Tabella D.5)				
							Reg	Prov	Com						Primo Anno	Secondo Anno	Terzo Anno	Costi su annualità successive	Importo Complessivo (9)	Valore degli eventuali immobili di cui alla scheda C collegati all'intervento (10)		Scadenza temporale ultima per l'utilizzo dell'eventuale finanziamento derivante da contrazione di mutuo	Apporto di capitale privato (11)		
																							Importo	Tipologia (Tabella D.4)	
L0243875058620200485	PT20221319	J87H21006670001	2023	LECCESE DOMENICO ANTONIO	no	no	12	ROMA	ROMA	IT43	8	05 08	EFFICIENTAMENTO ENERGETICO E BIOCIMATICO PER LA SCUOLA PRIMARIA ITALO CALVINO	2	1.319.784,00	0	0	0	1.319.784,00	0	0	0	0	0	0
L0243875058620200486	PT20221320	J88H19000000004	2023	LAVIOLA MAURO	no	no	12	ROMA	ROMA	IT43	1	02 05	SISTEMI DI DRENAGGIO URBANO SOSTENIBILE (SUDS)- VASCA DI LAMINAZIONE FOSFO DI GREGNA	2	1.666.994,76	0	0	0	1.666.994,76	0	0	0	0	0	0
L0243875058620200487	PT20221321	J87H21006670001	2023	DI NOLA PATRIZIA	no	no	12	ROMA	ROMA	IT43	7	01 01	RICONVERSIONE ECOLOGICA DELLE AREE DI SOSTA PIAZZALE FLAIANO	2	680.000,00	0	0	0	680.000,00	0	0	0	0	0	2
L0243875058620200489	PT20221328	J86C2200030006	2023	BATTI ANNA MARIA	no	no	12	ROMA	ROMA	IT43	7	02 11	Risqualificazione del Parco di Villa Gelmontana	2	2.000.000,00	0	0	0	2.000.000,00	0	0	0	0	0	2
L0243875058620200490	PT20221329	J82F22000920004	2023	MONTUORI DANIELA	no	no	12	ROMA	ROMA	IT43	1	05 99	AMPLIAMENTO CANILE E REALIZZAZIONE OSPEDALE VETERINARIO	2	6.155.212,98	0	0	0	6.155.212,98	0	0	0	0	0	0
L0243875058620200492	PT20221336	J8100000010002	2023	PEPE GAETANO	no	no	12	ROMA	ROMA	IT43	1	01 05	OPU B1 4-004 REALIZZAZIONE DI UN PARCHEGGIO INTERRATO SOTTO IL SUILO STRADALE DI VIA SUIRO-REN-PETRO SPECIALI	2	783.000,00	0	0	0	783.000,00	0	0	0	0	0	2
L0243875058620200493	PT20221342	J89C18000180004	2023	MACCHAROLI ENZO	no	no	12	ROMA	ROMA	IT43	7	05 12	Programma straordinario per la riqualificazione urbana sicurezza della città metropolitana e dei comuni capoluoghi di provincia - Intervento 3 - Polo di riqualificazione urbana Massimina 3.3 - Campo sportivo Gioele Solari	2	1.999.336,67	0	0	0	1.999.336,67	0	0	0	0	0	3
L0243875058620200493	PT20221343	J89D22001020001	2023	SCETTI ELEONORA	no	no	12	ROMA	ROMA	IT43	5	05 11	Parco Lineare delle Mura - Mura Aureliane. Tratto K - (Porta Latina-Porta S. Sebastiano) - Restauro conservativo, consolidamento e valorizzazione	2	7.475.000,00	0	0	0	7.475.000,00	0	0	0	0	0	1
L0243875058620200494	PT20221344	J89D22000860001	2023	PACCIANI FABIO	no	no	12	ROMA	ROMA	IT43	7	02 11	Parco del Colle Oppio Terme di Tito e Traiano - Riqualificazione dell'area verde	2	1.510.000,00	0	0	0	1.510.000,00	0	0	0	0	0	1
L0243875058620200495	PT20221345	J89D22000810001	2023	GIGLI FEDERICO	si	no	12	ROMA	ROMA	IT43	5	05 11	Ex Aquarium Comunale - Consolidamento strutturale, risanamento e restauro conservativo	2	10.000.000,00	0	0	0	10.000.000,00	0	0	0	0	0	1
L0243875058620200496	PT20221346	J89D22001100006	2023	PACCIANI FABIO	no	no	12	ROMA	ROMA	IT43	5	05 11	Parco Lineare delle Mura - Mura Aureliane. Tratto M - (da Porta S. Paolo al Tevere) - Restauro conservativo, consolidamento e valorizzazione	2	2.340.000,00	0	0	0	2.340.000,00	0	0	0	0	0	1
L0243875058620200497	PT20221347	J89D22000840001	2023	GIGLI FEDERICO	no	no	12	ROMA	ROMA	IT43	5	05 11	Circo Massimo: completamento scavi archeologici, conservazione e valorizzazione	2	1.190.000,00	0	0	0	1.190.000,00	0	0	0	0	0	1
L0243875058620200498	PT20221348	J89D22001130006	2023	PACCIANI FABIO	no	no	12	ROMA	ROMA	IT43	5	05 11	Cappella S. Isidoro e Settecamini (decorazioni) e Area Archeologica: messa in sicurezza, restauro e valorizzazione	2	595.000,00	0	0	0	595.000,00	0	0	0	0	0	1
L0243875058620200499	PT20221349	J89D22000790001	2023	GIGLI FEDERICO	si	si	12	ROMA	ROMA	IT43	5	05 11	Museo della Civiltà Romana - Restauro conservativo e valorizzazione	2	20.700.000,00	0	0	0	20.700.000,00	0	0	0	0	0	1
L0243875058620200500	PT20221350	J89D22001110006	2023	PACCIANI FABIO	si	no	12	ROMA	ROMA	IT43	5	02 11	Parco Lineare delle Mura - Mura Aureliane. Tratto B - (via Campania-Corso d'Italia) - Restauro conservativo, consolidamento e valorizzazione	2	2.340.000,00	0	0	0	2.340.000,00	0	0	0	0	0	1
L0243875058620200501	PT20221351	J89D22001250006	2023	FARINA VINCENZA	si	no	12	ROMA	ROMA	IT43	5	05 11	Ludus Magnus - Riqualificazione, restauro, valorizzazione e fruizione	2	3.510.000,00	0	0	0	3.510.000,00	0	0	0	0	0	1
L0243875058620200502	PT20221352	J89D22001030001	2023	SCETTI ELEONORA	si	no	12	ROMA	ROMA	IT43	5	02 11	Parco Lineare delle Mura - Mura Aureliane. Tratto D - (Viale del Polidoro-Ambasciata Britannica) - Restauro conservativo, consolidamento e valorizzazione	2	1.190.000,00	0	0	0	1.190.000,00	0	0	0	0	0	1
L0243875058620200503	PT20221353	J89D22000840001	2023	PACCIANI FABIO	no	no	12	ROMA	ROMA	IT43	5	05 11	Insula Ara Coeli - Restauro conservativo, consolidamento e valorizzazione	2	3.510.000,00	0	0	0	3.510.000,00	0	0	0	0	0	1
L0243875058620200504	PT20221354	J89D22000850001	2023	GIGLI FEDERICO	si	no	12	ROMA	ROMA	IT43	5	05 11	Auditorium di Mecenate: restauro conservativo, adeguamento normativo ed accessibilità	2	1.428.000,00	0	0	0	1.428.000,00	0	0	0	0	0	1
L0243875058620200505	PT20221355	J89D22001040001	2023	SCETTI ELEONORA	no	no	12	ROMA	ROMA	IT43	5	05 11	Parco Lineare delle Mura - Mura Aureliane. Tratto HIG - (piazza S.Giovanni-Viale Castrense) - Restauro conservativo, consolidamento e valorizzazione	2	8.625.000,00	0	0	0	8.625.000,00	0	0	0	0	0	1
L0243875058620200506	PT20221356	J89D22001050001	2023	SCETTI ELEONORA	si	no	12	ROMA	ROMA	IT43	5	02 11	Parco Lineare delle Mura - Mura Aureliane. Tratto J - (Porta Latina-Porta Metrona) - Restauro conservativo, consolidamento e valorizzazione	2	1.190.000,00	0	0	0	1.190.000,00	0	0	0	0	0	1
L0243875058620200507	PT20221357	J89D22000860006	2023	SPAGNUOLO FRANCO ENZO	no	no	12	ROMA	ROMA	IT43	5	05 11	Sotterranei del Museo Barracco: restauro complesso archeologico, valorizzazione, apertura al pubblico	2	476.000,00	0	0	0	476.000,00	0	0	0	0	0	1
L0243875058620200508	PT20221358	J89D22001150006	2023	PACCIANI FABIO	no	no	12	ROMA	ROMA	IT43	5	05 11	Area archeologica di Settecamini: completamento scavo archeologico, restauro e consolidamento strutture antiche, percorsi di visita	2	1.755.000,00	0	0	0	1.755.000,00	0	0	0	0	0	1
L0243875058620200509	PT20221359	J89D22001070006	2023	PACCIANI FABIO	si	no	12	ROMA	ROMA	IT43	5	02 11	Mura Serviane e altre tratte - Restauro conservativo e valorizzazione	2	2.340.000,00	0	0	0	2.340.000,00	0	0	0	0	0	1
L0243875058620200510	PT20221360	J89D22001300006	2023	BANCAFARNA DANIELA	si	no	12	ROMA	ROMA	IT43	7	02 11	Villa Borghese - Casina dell'Orologio: adeguamento con valorizzazione illuminotecnica/pianificazione del piano terreno e riqualificazione spazi esterni	2	655.000,00	0	0	0	655.000,00	0	0	0	0	0	1
L0243875058620200511	PT20221361	J89D22000920001	2023	ALESSANDRI TEDESCHI	si	no	12	ROMA	ROMA	IT43	5	05 11	San Paolo alla Regola: restauro delle domus	2	1.755.000,00	0	0	0	1.755.000,00	0	0	0	0	0	1
L0243875058620200512	PT20221362	J84H22001510006	2023	PARISI PRESICCE CLAUDIO	si	no	12	ROMA	ROMA	IT43	7	02 11	Grottoni del Campidoglio - Messa in sicurezza e valorizzazione degli ambienti sotterranei	2	2.340.000,00	0	0	0	2.340.000,00	0	0	0	0	0	1
L0243875058620200513	PT20221363	J89D1900500006	2023	CERCONI ANNAMARIA	si	no	12	ROMA	ROMA	IT43	5	05 11	Ponte S. Angelo: restauro delle statue	2	1.184.000,00	0	0	0	1.184.000,00	0	0	0	0	0	1
L0243875058620200514	PT20221364	J89D22000880001	2023	PACCIANI FABIO	si	no	12	ROMA	ROMA	IT43	5	02 11	Restauro della facciata di ingresso e dei muri perimetrali est ed ovest dell'Ex Mattatoio; Restauro della facciata di ingresso e del muro perimetrale del Campo Boario	2	1.755.000,00	0	0	0	1.755.000,00	0	0	0	0	0	1
L0243875058620200515	PT20221365	J89D22001120006	2023	PARISI PRESICCE CLAUDIO	si	no	12	ROMA	ROMA	IT43	5	05 11	Mura di Brdo: Foro di Augusto - Restauro e consolidamento	2	1.428.000,00	0	0	0	1.428.000,00	0	0	0	0	0	1
L0243875058620200516	PT20221366	J89D22000430006	2023	CERCONI ANNAMARIA	si	no	12	ROMA	ROMA	IT43	5	05 11	Piazza del Popolo: restauro conservativo degli Etrusci e prospettiva del Pincio	2	1.440.000,00	0	0	0	1.440.000,00	0	0	0	0	0	1
L0243875058620200517	PT20221367	J89D22000870001	2023	PACCIANI FABIO	no	no	12	ROMA	ROMA	IT43	5	05 11	Colombario via Pescara - via Taranto: restauro conservativo e fruibilità	2	417.000,00	0	0	0	417.000,00	0	0	0	0	0	1
L0243875058620200518	PT20221368	J89D22000820001	2023	GIGLI FEDERICO	si	no	12	ROMA	ROMA	IT43	5	05 11	Complesso dei Filippini: restauro conservativo	2	2.340.000,00	0	0	0	2.340.000,00	0	0	0	0	0	1
L0243875058620200519	PT20221369	J84B1800060004	2023	BORGHI ANDREA	si	no	12	ROMA	ROMA	IT43	5	02 11	Restauro pavimentazione piazza del Campidoglio e prospetti	2	3.510.000,00	0	0	0	3.510.000,00	0	0	0	0	0	1
L0243875058620200520	PT20221370	J89D22000710001	2023	DI STEFANO ANGELO	si	no	12	ROMA	ROMA	IT43	5	05 11	Area Archeologica via Clizia: restauro, consolidamento e percorso di visita	2	833.000,00	0	0	0	833.000,00	0	0	0	0	0	1
L0243875058620200521	PT20221371	J89D22001310006	2023	BANCAFARNA DANIELA	no	no	12	ROMA	ROMA	IT43	5	05 11	Villa Borghese - Edicola della Musa e edicola dei Daco: consolidamento, restauro e valorizzazione illuminotecnica	2	214.000,00	0	0	0	214.000,00	0	0	0	0	0	1
L0243875058620200522	PT20221372	J87B22000490006	2023	PACCIANI FABIO	si	no	12	ROMA	ROMA	IT43	7	02 11	Risqualificazione degli spazi pubblici di pertinenza (parcheggio) dell'Ex Mattatoio di Testaccio	2	4.680.000,00	0	0	0	4.680.000,00	0	0	0	0	0	1
L0243875058620200523	PT20221373	J89D22000960001	2023	DI STEFANO ANGELO	no	no	12	ROMA	ROMA	IT43	7	05 11	Mausoleo Monte dei Granai: impermeabilizzazioni della copertura ed illuminazione area esterna	2	179.000,00	0	0	0	179.000,00	0	0	0	0	0	1
L0243875058620200524	PT20221374	J89D22001220006	2023	PACCIANI FABIO	si	no	12	ROMA	ROMA	IT43	5	02 11	Restauro e rifunionalizzazione dei padiglioni 27a-2a parte dell'Ex Mattatoio di Testaccio Roma	2	3.510.000,00	0	0	0	3.510.000,00	0	0	0	0	0	1
L0243875058620200525	PT20221375	J89D22001420006	2023	CERCONI ANNAMARIA	si	no	12	ROMA	ROMA	IT43	5	05 11	Restauro dei gruppi scultorei dei Dioscuri	2	270.000,00	0	0	0	270.000,00	0	0	0	0	0	1
L0243875058620200526	PT20221376	J89D22000720001	2023	DI STEFANO ANGELO	si	no	12	ROMA	ROMA	IT43	5	05 11	Spostare di Pirella: restauro dei casali ed allestimento	2	833.000,00	0	0	0	833.000,00	0	0	0	0	0	1
L0243875058620200527	PT20221377																								

Codice Unico Intervento - CU1 (1)	Cod. Int. Amm.ne (2)	Codice CUP (3)	Annuale nella quale si prevede di dare avvio alla procedura di affidamento	Responsabile del procedimento (4)	Lotto funzionale (5)	Lavoro complesso (6)	Codice Istat			Localizzazione - Codice NUTS	Tipologia	Settore e sottosectore intervento	Descrizione dell'intervento	Livello di priorità (7) (Tabella D.3)	STIMA DEI COSTI DELL'INTERVENTO (8)						Valore degli eventuali immobili di cui alla scheda C collegati all'intervento (9)	Scadenza temporale ultima per l'utilizzo dell'investimento finanziato dal programma (10) (Tabella D.5)	Apporto di capitale privato (11)		Intervento aggiunto o variato a seguito di modifica programma (12) (Tabella D.6)	
							Reg	Prov	Com						Primo Anno	Secondo Anno	Terzo Anno	Costi su annualità successive	Importo Complessivo (9)	Importo			Tipologia (Tabella D.4)			
																								Importo		Tipologia (Tabella D.4)
L02438750586202200536	PT20221385	J87B2200460001	2023	GOZZI GIOVANNA	si	no	12	ROMA	ROMA	IT43	5	05 11	Cappella Reginald Pole: restauro conservativo e valorizzazione	2	238.000,00	0	0	0	238.000,00	0	0	0	0	0	0	1
L02438750586202200536	PT20221386	J89D22001390006	2023	ALBERTI BENEDETTA	si	no	12	ROMA	ROMA	IT43	5	05 11	Villa Sciarra - Complesso del belvedere con fontane, loggia e muro su Via Calandrelli: restauro e consolidamento, riattivazione impianto idrico e riapertura al pubblico	2	999.000,00	0	0	0	999.000,00	0	0	0	0	0	0	1
L02438750586202200537	PT20221387	J89D22001330006	2023	BANCAFARNA DANIELA	si	no	12	ROMA	ROMA	IT43	5	05 11	Villa Borghese - Nucleo dell'Arancina: restauro, ripristino del sistema idrico e riqualificazione illuministica	2	155.000,00	0	0	0	155.000,00	0	0	0	0	0	0	1
L02438750586202200538	PT20221388	J89D22000770001	2023	IGLI FEDERICO	si	no	12	ROMA	ROMA	IT43	5	05 11	Terme di Tralano - Cisterna delle sette sale - Restauro conservativo, consolidamento e valorizzazione	2	3.230.000,00	0	0	0	3.230.000,00	0	0	0	0	0	0	1
L02438750586202200539	PT20221389	J84H22001470006	2023	PARISI PRESICCE CLAUDIO	si	no	12	ROMA	ROMA	IT43	5	05 11	Templum Pacis - scavo archeologico e accessibilità settore Nord - Est	2	2.691.000,00	0	0	0	2.691.000,00	0	0	0	0	0	0	1
L02438750586202200540	PT20221390	J89D22000890001	2023	PACCIANI FABIO	no	no	12	ROMA	ROMA	IT43	5	05 11	Villa di Massenzio: restauro conservativo, valorizzazione e percorsi per la fruizione	2	4.095.000,00	0	0	0	4.095.000,00	0	0	0	0	0	0	1
L02438750586202200541	PT20221391	J89D22000900001	2023	COMPAGNONE LUANA	no	no	12	ROMA	ROMA	IT43	5	05 11	La Caffarella - Il Pago Trippio e Rettoria S. Urbano alla Caffarella: recupero funzionale, restauri ed interventi per la fruizione turistica	2	1.755.000,00	0	0	0	1.755.000,00	0	0	0	0	0	0	1
L02438750586202200542	PT20221392	J89D22000780001	2023	IGLI FEDERICO	si	no	12	ROMA	ROMA	IT43	5	05 11	Terme di Tralano - Galleria sotterranea - Restauro dell'affresco denominato "Cosa Dipinti"	2	4.095.000,00	0	0	0	4.095.000,00	0	0	0	0	0	0	1
L02438750586202200543	PT20221393	J89D22000440006	2023	PACCIANI FABIO	no	no	12	ROMA	ROMA	IT43	5	05 11	Villa Sciarra - Restauro della Fontana dei Satiri e delle Fontane del Settore Nord	2	511.000,00	0	0	0	511.000,00	0	0	0	0	0	0	1
L02438750586202200544	PT20221394	J89D22000830001	2023	IGLI FEDERICO	no	no	12	ROMA	ROMA	IT43	5	05 11	Excelsiorium VII Coorte: restauro della copertura, revisione impianto e allestimento area archeologica	2	1.190.000,00	0	0	0	1.190.000,00	0	0	0	0	0	0	1
L02438750586202200545	PT20221395	J89D22001170006	2023	BABUSCI GIANCARLO	no	no	12	ROMA	ROMA	IT43	7	05 11	Villa Borghese - Propilei egizi: risanamento delle murature e ripristino delle coperture, valorizzazione illuministica	2	155.000,00	0	0	0	155.000,00	0	0	0	0	0	0	1
L02438750586202200546	PT20221396	J89D22000730001	2023	DI STEFANO ANGELO	si	no	12	ROMA	ROMA	IT43	5	05 11	Colombario di Pompeiana Hyde: riqualificazione e restauro	2	714.000,00	0	0	0	714.000,00	0	0	0	0	0	0	1
L02438750586202200547	PT20221398	J89D22000410006	2023	CERONI ANNAMARIA	si	no	12	ROMA	ROMA	IT43	5	05 11	Resturo del Monumento ad Anita Garibaldi	2	437.000,00	0	0	0	437.000,00	0	0	0	0	0	0	1
L02438750586202200548	PT20221399	J89D22000800001	2023	IGLI FEDERICO	si	no	12	ROMA	ROMA	IT43	5	05 11	Teatro Marcello - Restauro conservativo, illuminazione e nuovi percorsi di visita	2	5.060.000,00	0	0	0	5.060.000,00	0	0	0	0	0	0	1
L02438750586202200549	PT20221400	J89D22000300005	2023	CERONI ANNAMARIA	no	no	12	ROMA	ROMA	IT43	5	05 11	Fontane di Roma - Restauro della Fontana di Piazza Mazzini	2	1.018.000,00	0	0	0	1.018.000,00	0	0	0	0	0	0	1
L02438750586202200550	PT20221401	J89D22000450006	2023	PACCIANI FABIO	no	no	12	ROMA	ROMA	IT43	5	05 11	Villa Sciarra - Restauro della Fontana di Diana ed Endimione e delle Fontane del Settore Centrale	2	447.000,00	0	0	0	447.000,00	0	0	0	0	0	0	1
L02438750586202200551	PT20221402	J89D22000740001	2023	DI STEFANO ANGELO	no	no	12	ROMA	ROMA	IT43	5	05 11	Mausoleo Lucio Pele (Sepolcro Salaria): restauro delle parti lapidee ed adeguamento impianti	2	595.000,00	0	0	0	595.000,00	0	0	0	0	0	0	1
L02438750586202200552	PT20221403	J89D22001180006	2023	BABUSCI GIANCARLO	si	no	12	ROMA	ROMA	IT43	5	02 11	Villa Borghese - Passaggiata del Pincio: riqualificazione dell'area e restauro dei monumenti storici	2	393.000,00	0	0	0	393.000,00	0	0	0	0	0	0	1
L02438750586202200553	PT20221404	J89D19000510006	2023	CERONI ANNAMARIA	si	no	12	ROMA	ROMA	IT43	5	05 11	Fontane di Roma - Restauro della Fontana delle Naiadi	2	1.034.000,00	0	0	0	1.034.000,00	0	0	0	0	0	0	1
L02438750586202200554	PT20221405	J89D22000460006	2023	PACCIANI FABIO	no	no	12	ROMA	ROMA	IT43	5	05 11	Villa Sciarra - Restauro della Fontana dei putti e delle Fontane del Settore Meridionale	2	631.000,00	0	0	0	631.000,00	0	0	0	0	0	0	1
L02438750586202200555	PT20221406	J89D22000200006	2023	PACCIANI FABIO	si	no	12	ROMA	ROMA	IT43	5	05 11	Resturo del Mausoleo Ossario Garibaldino	2	463.000,00	0	0	0	463.000,00	0	0	0	0	0	0	1
L02438750586202200556	PT20221407	J89D22001270006	2023	FARINA VINCENZA	no	no	12	ROMA	ROMA	IT43	5	05 11	Villa Borghese - Padiglione dell'Uccelliere: restauro, adeguamento degli impianti e valorizzazione	2	1.369.000,00	0	0	0	1.369.000,00	0	0	0	0	0	0	1
L02438750586202200558	PT20221409	J89D22000470006	2023	PACCIANI FABIO	si	no	12	ROMA	ROMA	IT43	5	05 11	Villa Sciarra - Restauro delle statue e dei gruppi scolitori	2	541.000,00	0	0	0	541.000,00	0	0	0	0	0	0	1
L02438750586202200559	PT20221410	J89D22001000006	2023	PACCIANI FABIO	si	no	12	ROMA	ROMA	IT43	5	05 11	Fontane di Roma - Restauro della Fontana dei Tritoni in Piazza Bocca della Verità	2	383.000,00	0	0	0	383.000,00	0	0	0	0	0	0	1
L02438750586202200560	PT20221411	J89D22001340006	2023	BANCAFARNA DANIELA	si	no	12	ROMA	ROMA	IT43	5	02 11	Villa Doria Pamphili - Arco dei Quattro Venti: ripristino delle coperture, restauro delle parti murarie esterne ed interne, adeguamento degli impianti	2	1.250.000,00	0	0	0	1.250.000,00	0	0	0	0	0	0	1
L02438750586202200561	PT20221412	J89D22001280006	2023	FARINA VINCENZA	no	no	12	ROMA	ROMA	IT43	7	05 11	Villa Borghese - Serbatoio dell'acqua Marcia: restauro della copertura, adeguamento degli impianti e recupero degli spazi esterni	2	1.345.000,00	0	0	0	1.345.000,00	0	0	0	0	0	0	1
L02438750586202200562	PT20221413	J89D22000750001	2023	DI STEFANO ANGELO	no	no	12	ROMA	ROMA	IT43	5	05 11	Colombario Villa De Sallis: consolidamento della volta, restauro del pavimento e sistemazione accesso	2	119.000,00	0	0	0	119.000,00	0	0	0	0	0	0	1
L02438750586202200563	PT20221414	J89D22000890001	2023	PACCIANI FABIO	no	no	12	ROMA	ROMA	IT43	5	05 11	Lancia romana di via Garibaldi: restauro degli affreschi e del mosaico e nuova illuminazione	2	119.000,00	0	0	0	119.000,00	0	0	0	0	0	0	1
L02438750586202200564	PT20221415	J89D22001350006	2023	BANCAFARNA DANIELA	si	no	12	ROMA	ROMA	IT43	5	05 11	Villa Doria Pamphili - Serre Monumentali Ottocentesche: restauro delle superfici interne ed esterne, integrazione degli impianti	2	1.547.000,00	0	0	0	1.547.000,00	0	0	0	0	0	0	1
L02438750586202200565	PT20221416	J89D22001240006	2023	PACCIANI FABIO	no	no	12	ROMA	ROMA	IT43	5	05 11	Tor de' Conti - Restauro e allestimento dell'edificio	2	6.900.000,00	0	0	0	6.900.000,00	0	0	0	0	0	0	1
L02438750586202200566	PT20221417	J89D22001140006	2023	BABUSCI GIANCARLO	no	no	12	ROMA	ROMA	IT43	5	05 11	Villa Borghese - Prospettiva del teatro di Trionfante e di Levante: restauro, integrazione degli elementi decorativi e sculture e valorizzazione con recupero ambientale del giardino e del progetto illuministico	2	595.000,00	0	0	0	595.000,00	0	0	0	0	0	0	1
L02438750586202200567	PT20221418	J89D22001390006	2023	ALBERTI BENEDETTA	si	no	12	ROMA	ROMA	IT43	7	05 11	Villa Sciarra - Finte rovine: consolidamento delle strutture e degli elementi decorativi plastici, con recupero della fruibilità al pubblico	2	193.000,00	0	0	0	193.000,00	0	0	0	0	0	0	1
L02438750586202200568	PT20221419	J89D22000030006	2023	PACCIANI FABIO	si	no	12	ROMA	ROMA	IT43	5	05 11	Fontane di Roma - Restauro della Fontana di Piazza della Rotonda	2	355.381,22	0	0	0	355.381,22	0	0	0	0	0	0	1
L02438750586202200569	PT20221420	J89D22000760001	2023	DI STEFANO ANGELO	si	no	12	ROMA	ROMA	IT43	7	02 11	Mausoleo con gazebo via S. Marcellino: sistemazione esterna e accessibilità	2	119.000,00	0	0	0	119.000,00	0	0	0	0	0	0	1
L02438750586202200570	PT20221422	J89D22001400006	2023	ALBERTI BENEDETTA	si	no	12	ROMA	ROMA	IT43	7	02 11	Villa Sciarra - Ricostruzione di una porzione del muro di cinta confine con proprietà privata su Dandolo	2	426.000,00	0	0	0	426.000,00	0	0	0	0	0	0	1
L02438750586202200571	PT20221423	J89D22001160006	2023	BABUSCI GIANCARLO	no	no	12	ROMA	ROMA	IT43	5	05 11	Villa Borghese - Piazzale Scipione Borghese: restauro e completamento delle parti marciatori delle sculture	2	274.000,00	0	0	0	274.000,00	0	0	0	0	0	0	1
L02438750586202200572	PT20221424	J89D22000970001	2023	PACCIANI FABIO	si	no	12	ROMA	ROMA	IT43	5	05 11	Restauro e consolidamento della Basilichetta di Genesio	2	357.000,00	0	0	0	357.000,00	0	0	0	0	0	0	1
L02438750586202200573	PT20221425	J89D22000610001	2023	BORGHIS ANDREA	no	no	12	ROMA	ROMA	IT43	5	05 11	Villa Doria Pamphili - Villa Vecchia e Monumento ai caduti francesi: restauro dell'edificio e riqualificazione dello spazio espositivo con valorizzazione illuministica del complesso	2	1.755.000,00	0	0	0	1.755.000,00	0	0	0	0	0	0	1
L02438750586202200574	PT20221426	J84H22001500006	2023	PARISI PRESICCE CLAUDIO	si	no	12	ROMA	ROMA	IT43	7	02 11	Via Alessandrina - Scavo archeologico ricongiungimento dei Fori Augusto Tralano e Nerva	2	4.680.000,00	0	0	0	4.680.000,00	0	0	0	0	0	0	1
L02438750586202200575	PT20221427	J89D22001410006	2023	ALBERTI BENEDETTA	no	no	12	ROMA	ROMA	IT43	5	05 11	Villa Sciarra - Interventi sulle Mura giulio-claudie: restauro e consolidamento	2	3.194.000,00	0	0	0	3.194.000,00	0	0	0	0	0	0	1
L02438750586202200576	PT20221428	J89D2200																								

Codice Unico Intervento - CUI (1)	Cod. Int. Amm.ne (2)	Codice CUP (3)	Annuali nella quale si prevede di dare avvio alla procedura di affidamento	Responsabile del procedimento (4)	Lotto funzionale (5)	Lavoro complesso (6)	Codice Istat			Localizzazione - Codice NUTS	Tipologia	Settore e sottosectore intervento	Descrizione dell'intervento	Livello di priorità (7) (Tabella D.3)	STIMA DEI COSTI DELL'INTERVENTO (8)						Intervento aggiunto o variato a seguito di modifica programma (13) (Tabella D.5)			
							Reg	Prov	Com						Primo Anno	Secondo Anno	Terzo Anno	Costi su annualità successive	Importo Complessivo (9)	Valore degli eventuali immobili di cui alla scheda C collegati all'intervento (10)		Apporto di capitale privato (11)		
																				Importo		Tipologia (Tabella D.4)	Importo	Tipologia (Tabella D.4)
L0243875058620200589	PT20221442	J89D22001260006	2023	FARINA VINCENZA	no	no	12	ROMA	ROMA	IT43	5	05 11	Villa Borghese - Casinò della Meridiana: consolidamento e restauro dell'edificio; efficientamento energetico e valorizzazione	2	1.872.000,00	0	0	0	1.872.000,00	0	0	0	1	
L0243875058620200590	PT20221443	J89D22000910006	2023	PARISI PIRESCIC CLAUDIO	no	no	12	ROMA	ROMA	IT43	5	05 11	Edificio via dei Cerchi: consolidamento, restauro conservativo e allestimento	2	1.190.000,00	0	0	0	1.190.000,00	0	0	0	1	
L0243875058620200593	PT20221446	J89D22000490006	2023	PACCIANI FABIO	si	no	12	ROMA	ROMA	IT43	5	05 11	Fontane di Roma - Restauro delle Fontane di Piazza Navona: Fontane dei Miori	2	286.000,00	0	0	0	286.000,00	0	0	0	1	
L0243875058620200595	PT20221448	J89D22001200006	2023	BABUSCI GIANCARLO	no	no	12	ROMA	ROMA	IT43	5	05 11	Villa Doria Pamphili - Fontana di Venere: consolidamento dei materiali decorativi, revisione dell'impianto idraulico e valorizzazione illuminotecnica	2	321.000,00	0	0	0	321.000,00	0	0	0	1	
L0243875058620200596	PT20221449	J89D22000620001	2023	BORGHI ANDREA	no	no	12	ROMA	ROMA	IT43	5	05 11	Villa Doria Pamphili - Legnara: restauro conservativo e valorizzazione illuminotecnica	2	631.000,00	0	0	0	631.000,00	0	0	0	1	
L0243875058620200597	PT20221451	J89D22000510006	2023	PACCIANI FABIO	si	no	12	ROMA	ROMA	IT43	5	05 11	Fontane di Roma - Restauro delle Fontane di Piazza Navona: Fontane dei Nettuno	2	336.000,00	0	0	0	336.000,00	0	0	0	1	
L0243875058620200598	PT20221452	J89D22000650001	2023	BORGHI ANDREA	no	no	12	ROMA	ROMA	IT43	9	05 11	Villa Doria Pamphili - Casale di Giovi: riqualificazione degli impianti con efficientamento energetico e valorizzazione illuminotecnica	2	1.000.000,00	0	0	0	1.000.000,00	0	0	0	1	
L0243875058620200599	PT20221453	J82F22000520006	2023	CERIONI ANNAMARIA	si	no	12	ROMA	ROMA	IT43	7	05 11	Fontane di Roma - Manutenzione straordinaria di alcune fontane monumentali del centro storico di Roma	2	1.187.000,00	0	0	0	1.187.000,00	0	0	0	1	
L0243875058620200600	PT20221454	J89D22000900006	2023	PACCIANI FABIO	no	no	12	ROMA	ROMA	IT43	5	05 11	Fontane di Roma, Restauro delle fontane di Piazza S. Giovanni in Laterano e S. Maria Maggiore	2	219.000,00	0	0	0	219.000,00	0	0	0	1	
L0243875058620200601	PT20221456	J89D22000520006	2023	BORGHI ANDREA	no	no	12	ROMA	ROMA	IT43	5	05 11	Villa Doria Pamphili - Villino Corsini: restauro conservativo, integrazione degli impianti, valorizzazione illuminotecnica	2	2.808.000,00	0	0	0	2.808.000,00	0	0	0	1	
L0243875058620200602	PT20221458	J89D22001190006	2023	BABUSCI GIANCARLO	si	no	12	ROMA	ROMA	IT43	5	05 11	Villa Doria Pamphili - Fontana della cascata e Fontana del Giglio: restauro ripristino degli impianti idrici e valorizzazione illuminotecnica	2	750.000,00	0	0	0	750.000,00	0	0	0	1	
L0243875058620200603	PT20221459	J89D22000520006	2023	PACCIANI FABIO	no	no	12	ROMA	ROMA	IT43	5	05 11	Villa Doria Pamphili - Fontana del Cupido: restauro conservativo con ricomposizione dei frammenti superstiti, ripristino dell'impianto idraulico e valorizzazione illuminotecnica	2	393.000,00	0	0	0	393.000,00	0	0	0	1	
L0243875058620200604	PT20221460	J82F22000780006	2023	PACCIANI FABIO	no	no	12	ROMA	ROMA	IT43	7	02 11	Villa Sciarra - consolidamento aree in frana: messa in sicurezza dei versanti e regimazione acque superficiali	2	2.282.000,00	0	0	0	2.282.000,00	0	0	0	1	
L0243875058620200605	PT20221462	J85B22000140006	2023	PACCIANI FABIO	no	no	12	ROMA	ROMA	IT43	1	05 08	Sport e disabilità: un progetto sostenibile per potenziare La Città dello Sport nell'area dell'Esposizione Universale di Roma 42	2	1.450.000,00	0	0	0	1.450.000,00	0	0	0	1	
L0243875058620200606	PT20221463	J89D22001000006	2023	PACCIANI FABIO	si	no	12	ROMA	ROMA	IT43	5	02 11	Lavori di restauro e consolidamento dei rivestimenti lapidei del Palazzo dei Congressi nell'area dell'Esposizione Universale di Roma 42	2	950.000,00	0	0	0	950.000,00	0	0	0	1	
PT20221471	J84D22001430001	2023	DELLOVICARIO ERNESTO	no	no	12	ROMA	ROMA	IT43	8	05 08	CIS SCUOLE VERDI A ROMA EFFICIENTAMENTO ENERGETICO E RIQUALIFICAZIONE DEGLI EDIFICI SCOLASTICI SITI NEL TERRITORIO DEL MUNICIPIO DI ROMA CAPITALE-PRIMA FASE	2	13.109.606,05	0	0	0	13.109.606,05	0	0	0	1		
PT20221472	J84D22001440001	2023	DELLO VICARIO CLAUDIO	no	no	12	ROMA	ROMA	IT43	8	05 08	CIS SCUOLE VERDI A ROMA EFFICIENTAMENTO ENERGETICO E RIQUALIFICAZIONE DEGLI EDIFICI SCOLASTICI SITI NEL TERRITORIO DEL MUNICIPIO DI ROMA CAPITALE-PRIMA FASE	2	13.417.913,77	0	0	0	13.417.913,77	0	0	0	1		
PT20221473	J84D22001450001	2023	DELLO VICARIO CLAUDIO	no	no	12	ROMA	ROMA	IT43	8	05 08	CIS SCUOLE VERDI A ROMA EFFICIENTAMENTO ENERGETICO E RIQUALIFICAZIONE DEGLI EDIFICI SCOLASTICI SITI NEL TERRITORIO DEL MUNICIPIO III DI ROMA CAPITALE-PRIMA FASE	2	13.553.332,18	0	0	0	13.553.332,18	0	0	0	1		
PT20221474	J84D22001460001	2023	DELLO VICARIO CLAUDIO	no	no	12	ROMA	ROMA	IT43	8	05 08	CIS SCUOLE VERDI A ROMA EFFICIENTAMENTO ENERGETICO E RIQUALIFICAZIONE DEGLI EDIFICI SCOLASTICI SITI NEL TERRITORIO DEL MUNICIPIO IV DI ROMA CAPITALE-PRIMA FASE	2	13.388.761,49	0	0	0	13.388.761,49	0	0	0	1		
PT20221475	J84D22001470001	2023	DELLOVICARIO ERNESTO	no	no	12	ROMA	ROMA	IT43	8	05 08	CIS SCUOLE VERDI A ROMA EFFICIENTAMENTO ENERGETICO E RIQUALIFICAZIONE DEGLI EDIFICI SCOLASTICI SITI NEL TERRITORIO DEL MUNICIPIO V DI ROMA CAPITALE-PRIMA FASE	2	13.367.215,68	0	0	0	13.367.215,68	0	0	0	1		
PT20221476	J84D22001480001	2023	DELLOVICARIO ERNESTO	no	no	12	ROMA	ROMA	IT43	8	05 08	CIS SCUOLE VERDI A ROMA EFFICIENTAMENTO ENERGETICO E RIQUALIFICAZIONE DEGLI EDIFICI SCOLASTICI SITI NEL TERRITORIO DEL MUNICIPIO VI DI ROMA CAPITALE-PRIMA FASE	2	13.702.072,19	0	0	0	13.702.072,19	0	0	0	1		
PT20221477	J84D22001490001	2023	DELLOVICARIO ERNESTO	no	no	12	ROMA	ROMA	IT43	9	05 08	CIS SCUOLE VERDI A ROMA EFFICIENTAMENTO ENERGETICO E RIQUALIFICAZIONE DEGLI EDIFICI SCOLASTICI SITI NEL TERRITORIO DEL MUNICIPIO VII DI ROMA CAPITALE-PRIMA FASE	2	13.433.072,26	0	0	0	13.433.072,26	0	0	0	1		
PT20221478	J84D22001500001	2023	DELLOVICARIO ERNESTO	no	no	12	ROMA	ROMA	IT43	8	05 08	CIS SCUOLE VERDI A ROMA EFFICIENTAMENTO ENERGETICO E RIQUALIFICAZIONE DEGLI EDIFICI SCOLASTICI SITI NEL TERRITORIO DEL MUNICIPIO VIII DI ROMA CAPITALE-PRIMA FASE	2	11.805.633,51	0	0	0	11.805.633,51	0	0	0	1		
PT20221479	J84D22001510001	2023	DELLOVICARIO ERNESTO	no	no	12	ROMA	ROMA	IT43	8	05 08	CIS SCUOLE VERDI A ROMA EFFICIENTAMENTO ENERGETICO E RIQUALIFICAZIONE DEGLI EDIFICI SCOLASTICI SITI NEL TERRITORIO DEL MUNICIPIO IX DI ROMA CAPITALE-PRIMA FASE	2	13.342.300,62	0	0	0	13.342.300,62	0	0	0	1		
PT20221480	J84D22001520001	2023	DELLOVICARIO ERNESTO	no	no	12	ROMA	ROMA	IT43	8	05 08	CIS SCUOLE VERDI A ROMA EFFICIENTAMENTO ENERGETICO E RIQUALIFICAZIONE DEGLI EDIFICI SCOLASTICI SITI NEL TERRITORIO DEL MUNICIPIO X DI ROMA CAPITALE-PRIMA FASE	2	13.776.920,74	0	0	0	13.776.920,74	0	0	0	1		
PT20221481	J84D22001530001	2023	DELLOVICARIO ERNESTO	no	no	12	ROMA	ROMA	IT43	8	05 08	CIS SCUOLE VERDI A ROMA EFFICIENTAMENTO ENERGETICO E RIQUALIFICAZIONE DEGLI EDIFICI SCOLASTICI SITI NEL TERRITORIO DEL MUNICIPIO XI DI ROMA CAPITALE-PRIMA FASE	2	13.119.196,85	0	0	0	13.119.196,85	0	0	0	1		
PT20221482	J84D22001540001	2023	DELLOVICARIO ERNESTO	no	no	12	ROMA	ROMA	IT43	8	05 08	CIS SCUOLE VERDI A ROMA EFFICIENTAMENTO ENERGETICO E RIQUALIFICAZIONE DEGLI EDIFICI SCOLASTICI SITI NEL TERRITORIO DEL MUNICIPIO XII DI ROMA CAPITALE-PRIMA FASE	2	13.355.650,62	0	0	0	13.355.650,62	0	0	0	1		
PT20221483	J84D22001550001	2023	DELLOVICARIO ERNESTO	no	no	12	ROMA	ROMA	IT43	8	05 08	CIS SCUOLE VERDI A ROMA EFFICIENTAMENTO ENERGETICO E RIQUALIFICAZIONE DEGLI EDIFICI SCOLASTICI SITI NEL TERRITORIO DEL MUNICIPIO XIII DI ROMA CAPITALE-PRIMA FASE	2	13.695.231,19	0	0	0	13.695.231,19	0	0	0	1		
PT20221484	J84D22001560001	2023	DELLOVICARIO ERNESTO	no	no	12	ROMA	ROMA	IT43	8	05 08	CIS SCUOLE VERDI A ROMA EFFICIENTAMENTO ENERGETICO E RIQUALIFICAZIONE DEGLI EDIFICI SCOLASTICI SITI NEL TERRITORIO DEL MUNICIPIO XIV DI ROMA CAPITALE-PRIMA FASE	2	13.252.464,75	0	0	0	13.252.464,75	0	0	0	1		
PT20221485	J84D22001570001	2023	DELLOVICARIO ERNESTO	no	no	12	ROMA	ROMA	IT43	8	05 08	CIS SCUOLE VERDI A ROMA EFFICIENTAMENTO ENERGETICO E RIQUALIFICAZIONE DEGLI EDIFICI SCOLASTICI SITI NEL TERRITORIO DEL MUNICIPIO XV DI ROMA CAPITALE-PRIMA FASE	2	13.680.628,10	0	0	0	13.680.628,10	0	0	0	1		
PT20221491	J81B2200230001	2023	FUSCHOTTO ALESSANDRO	no	si	12	ROMA	ROMA	IT43	1	01 05	PNRR - TRAMVIA TERMINI VATICANO AURELIO (TV)A	2	29.686.968,02	74.715.464,48	110.394.080,07	0	214.796.422,57	0	0	0	2		
PT20230003	J81B22002660001	2023	LUCI PATRIZIA	no	no	12	ROMA	ROMA	IT43	1	01 06	PNRR - Collegamento da Viale Cilea a Viale America	2	187.691,31	0	0	0	187.691,31	0	0	0	2		
PT20230004	J81B22002670001	2023	LUCI PATRIZIA	no	no	12	ROMA	ROMA	IT43	1	01 06	PNRR - Terminal Eur Laurentina - Viale Africa - Viale dell'Arte - Tre Fontane	2	665.662,78	0	0	0	665.662,78	0	0	0	2		
PT20230005	J81B22002680001	2023	LUCI PATRIZIA	no	no	12	ROMA	ROMA	IT43	1	01 06	PNRR - Collegamento Colombo ponte Spizzichino (lungo la Circe Ostense)	2	897.108,43	0	0	0	897.108,43	0	0	0	2		
PT20230006	J81B22002690001	2023	LUCI PATRIZIA	no	no	12	ROMA	ROMA	IT43	1	01 06	PNRR - Via La Spezia - Piazza Lodi - Via Gallarate - Ponte Casilino - Via L'Aquila	2	485.000,00	0	0	0	485.000,00	0	0	0	2		
PT20230007	J81B22002700001	2023	LUCI PATRIZIA	no	no	12	ROMA	ROMA	IT43	1	01 06	PNRR - Piazzale Ostense - Piazzale Metrobus	2	1.200.000,00	0	0	0	1.200.000,00	0	0	0	2		
PT20230008	J81B22002710001	2023	LUCI PATRIZIA	no	no	12	ROMA	ROMA	IT43	1	01 06	PNRR - Vigna - Via del Risario - Campus Biomedico	2	0	0	0	2.028.000,00	0	0	0	2			
PT20230009	J81B22002730001	2024	LUCI PATRIZIA	no	no	12	ROMA	ROMA	IT43	1	01 06	PNRR - Viadotto dei Presidenti	2	0	1.940.900,00	0	0	1.940.900,00	0	0	0	2		
PT20230010	J81B22002710001	2023	LUCI PATRIZIA	no	no	12	ROMA	ROMA	IT43	1	01 06	PNRR - Piazza Cilea - Torrione - EUR	2	1.110.684,02	0	0	0	1.110.684,02	0	0	0	2		
PT20230011	J81B22002740001	2024	LUCI PATRIZIA	no	no	12	ROMA	ROMA	IT43	1	01 06	PNRR - Castro Pretorio - Termini	2	586.776,46	0	0	0	586.776,46	0	0	0	2		
PT20230012	J81B22002750001	2025	LUCI PATRIZIA	no	no	12	ROMA	ROMA	IT43	1	01 06	PNRR - Magliana - Ciclabile Tevere - Via Bonelli	2	0	0	0	455.000,00	0	0	0	2			
PT20230013	J81B22002760001	2024	LUCI PATRIZIA	no	no	12	ROMA	ROMA	IT43	1	01 06	PNRR - Via Monti Prenestini - Stazione Tiburtina	2	0	0	0	510.000,00	0	0	0	2			
PT20230014	J81B22002770001	2025	LUCI PATRIZIA	no	no	12	ROMA	ROMA	IT43	1	01 06	PNRR - P.zza Pio XI - Leone XIII - Circe nei Giardinetti	2	0	0	0	850.000,00	0	0	0	2			
PT20230015	J81B22002780001	2025	LUCI PATRIZIA	no	no	12	ROMA	ROMA	IT43	1	01 06	PNRR - Terminal EUR Laurentina - Via di Vigna Marata fino a Via di S. Giordano	2	0	0	0	1.025.399,03	0	0	0	2			
PT20230016	J81B22002790001	2024	LUCI PATRIZIA	no	no	12	ROMA	ROMA	IT43	1	01 06	PNRR - Viale dei Romanisti	2	0	0	0	944.443,53	0	0	0	2			
PT20230017	J81																							

Codice Unico Intervento - CUI (1)	Cod. Int. Amm.ne (2)	Codice CUP (3)	Annuità nella quale si prevede di dare avvio alla procedura di affidamento	Responsabile del procedimento (4)	Lotto funzionale (5)	Lavoro complesso (6)	Codice Istat			Localizzazione - Codice NUTS	Tipologia	Settore e sottosettore intervento	Descrizione dell'intervento	Livello di priorità (7) (Tabella D.3)	STIMA DEI COSTI DELL'INTERVENTO (8)							Intervento aggiunto o variato a seguito di modifica programma (13) (Tabella D.5)		
							Reg	Prov	Com						Primo Anno	Secondo Anno	Terzo Anno	Costi su annualità successive	Importo Complessivo (9)	Valore degli eventuali immobili di cui alla scheda C collegati all'intervento (10)	Scadenza temporale ultima per l'utilizzo dell'eventuale finanziamento derivante da contrazione di mutuo		Apporto di capitale privato (11)	
																							Importo	Tipologia (Tabella D.4)
PT20230023		J88B21000190004	2023	FOLLEGA LIVIA	no	no	12	ROMA	ROMA	IT43	7	05 08	LAVORI DI ADEGUAMENTO IMMOBILE UBICATO IN VIA BERNERI 7	2	397.000,00	0	0	0	397.000,00	0	0	0	2	
PT20230119		J8E22000890002	2023	FOLLEGA LIVIA	si	no	12	ROMA	ROMA	IT43	1	05 08	NUOVO POLO D-4 PRESSO LA GIULIA DELL'INFANZIA PRATO FIORITO - NUOVO ASLO NIDO DI N. 30 POSTI - FN. REGIONE LAZIO DGR N. 285/2022	3	900.000,00	0	0	0	900.000,00	0	0	0	1	
PT20230222		J82F23000900004	2023	PALUMBO PEPPINO	no	no	12	ROMA	ROMA	IT43	7	10 99	Manutenzione straordinaria della Fontana artistica monumentale di Labaro in via Monti della Valchetta - Municipio XV	2	299.996,00	0	0	0	299.996,00	0	0	0	2	
PT20230231		J81B22003140001	2023	MICELI CHRISTIAN	no	si	12	ROMA	ROMA	IT43	58	01 01	GIUBILEO 2025 - SOTTOVIA PIAZZA PIA - PIAZZA PIA - REALIZZAZIONE SOTTOPASSO PEDONALE	3	70.000.000,00	0	0	0	70.000.000,00	0	0	0	1	
PT20230233		J81B22003160001	2023	BOCHICCHIO INNOCENZO	no	si	12	ROMA	ROMA	IT43	1	01 01	GIUBILEO 2025 - VIABILITÀ DI COLLEGAMENTO AUTOSTRADA A1 COMPENDIO TOR VERGATA/AREA DI TOR VERGATA/SVINCOLO AUTOSTRADA A1/REALIZZAZIONE DELLA VIABILITÀ COMPLEMENTARE ALLO SVINCOLO AUTOSTRADALE	3	24.000.000,00	0	0	0	24.000.000,00	0	0	0	1	
PT20230234		J83D22006100004	2023	MICELI CHRISTIAN	no	no	12	ROMA	ROMA	IT43	7	01 01	MANUTENZIONE STRAORDINARIA DELLA PARTE STRADALE E DELLE SOTTOSTRUTTURE IN C.A. DI LARGO DI TORRE ARGENTINA	2	180.000,00	0	0	0	180.000,00	0	0	0	2	
PT20230236		J84E22000550001	2023	PALUMBO PEPPINO	no	si	12	ROMA	ROMA	IT43	1	10 99	NUOVI SISTEMI TECNOLOGICI PER L'ILLUMINAZIONE PUBBLICA IL MONITORAGGIO AMBIENTALE E LA SICUREZZA	3	35.000.000,00	0	0	0	35.000.000,00	0	0	0	1	
PT20230240		J89J22002890001	2023	MICELI CHRISTIAN	no	no	12	ROMA	ROMA	IT43	1	01 01	GIUBILEO 2025 - PEDONALIZZAZIONE VIA DELLA CONCILIAZIONE REALIZZAZIONE PERCORSO PEDONALE	3	1.000.000,00	0	0	0	1.000.000,00	0	0	0	1	
PT20230242		J89J22002900001	2023	BELLA STEFANO	no	si	12	ROMA	ROMA	IT43	99	01 01	GIUBILEO 2025 RIQUALIFICAZIONE DELLA PIAZZA ANTISTANTE LA BASILICA DI SAN GIOVANNI PIAZZA SAN GIOVANNI IN LATERANO RIQUALIFICAZIONE URBANISTICA E LA VALORIZZAZIONE ARCHITETTONICOAMBIENTALE DELL'INTERA PIAZZA	2	15.000.000,00	0	0	0	15.000.000,00	0	0	0	1	
PT20230243		J87H22003880004	2023	BELLA STEFANO	no	no	12	ROMA	ROMA	IT43	7	01 01	Manutenzione straordinaria di Via di Valle delle Camene e Viale delle Terme di Caracalla (corsa laterale)	2	305.040,16	0	0	0	305.040,16	0	0	0	2	
PT20230244		J87H22002700001	2023	ALLEVI MAURIZIO	no	no	12	ROMA	ROMA	IT43	7	01 01	GIUBILEO 2025 - RIQUALIFICAZIONE VIA GIULIA - RIQUALIFICAZIONE DELLA PAVIMENTAZIONE IN SELCIATO	2	1.000.000,00	0	0	0	1.000.000,00	0	0	0	1	
PT20230245		J87H22002730001	2023	GUADAGNO TANIA	no	no	12	ROMA	ROMA	IT43	7	01 01	MANUTENZIONE STRAORDINARIA DELLA VIABILITA' MUNICIPALE	2	3.000.000,00	0	0	0	3.000.000,00	0	0	0	1	
PT20230252		J82H18000620004	2023	BELLA STEFANO	no	no	12	ROMA	ROMA	IT43	1	02 05	MESSA IN SICUREZZA DEI VERSANTI DELLA COLLINA PARDOLI FRONTE VIA JACOVACCI E VIALE TIZIANO - MUNICIPIO ROMA II. CUP: J82H18000620004	3	7.971.673,44	0	0	0	7.971.673,44	0	0	0	1	
PT20230259		J82E23000100004	2023	LAVIOLA MAURO	no	no	12	ROMA	ROMA	IT43	1	02 15	Realizzazione rete di fognatura nera nel Toponimo "Cava Pace" ricadente nel PTP n.15/12 - Consorzio Cava Pace (Municipio Roma VIII) - rete fognaria	1	1.322.152,80	0	0	0	1.322.152,80	0	0	0	2	
PT20230262		J82E23000000004	2023	LAVIOLA MAURO	no	no	12	ROMA	ROMA	IT43	1	02 15	Realizzazione rete di fognatura nera nel Toponimo "Cava Pace" ricadente nel PTP n.15/12 - Consorzio Cava Pace (Municipio Roma VIII) - rete idrica	1	516.182,00	0	0	0	516.182,00	0	0	0	2	
PT20230263		J82E23000500004	2024	LAVIOLA MAURO	no	no	12	ROMA	ROMA	IT43	1	02 15	Realizzazione rete di fognatura nera e rete idrica stazioni di sollevamento e allacciamenti nella Zona "Y" - Consorzio Guadrina VIII (Municipio Roma XV - ex XX) - RETE FOGNARIA	1	0	5.616.970,10	0	0	5.616.970,10	0	0	0	2	
PT20230264		J82E23000700004	2023	LAVIOLA MAURO	no	no	12	ROMA	ROMA	IT43	58	02 15	Completamento del sistema di raccolta delle acque reflue nel Toponimo denominato "Fragliata" (Municipio Roma XIV - ex XX) - Opere di completamento Depuratore	1	1.163.531,91	0	0	0	1.163.531,91	0	0	0	2	
PT20230267		J82E23000900004	2023	LAVIOLA MAURO	no	no	12	ROMA	ROMA	IT43	3	02 15	"Punto Verde Qualità Ogilata - Demolizione del depuratore del Centro Polifunzionale Sportivo e convogliamento acque nere alla rete fognaria comunale" - CUP: J82E23000900004	3	299.784,68	0	0	0	299.784,68	0	0	0	2	
PT20230269		J82E23000800004	2023	LAVIOLA MAURO	no	no	12	ROMA	ROMA	IT43	1	02 15	REALIZZAZIONE DELLA RETE IDRICA POTABILE NEL TOPONIMO FOSSO DELL'OSA NEL MUNICIPIO VI. CUP: J82E23000800004	1	1.593.691,57	0	0	0	1.593.691,57	0	0	0	2	
PT20230271		J87H22002730001	2023	GUADAGNO TANIA	no	no	12	ROMA	ROMA	IT43	7	01 01	MANUTENZIONE STRAORDINARIA MARCIAPEDI VIABILITA' MUNICIPALE	2	1.000.000,00	0	0	0	1.000.000,00	0	0	0	1	
PT20230283		J82E23000300004	2024	LAVIOLA MAURO	no	no	12	ROMA	ROMA	IT43	1	02 15	Realizzazione rete di fognatura nera e impianto di sollevamento nel Toponimo 8.17 Fosso San Giuliano 2 - Consorzio Giuliano 2 (Municipio Roma VI - ex VIII) - rete fognaria. CUP: J82E23000300004	1	0	4.559.672,17	0	0	4.559.672,17	0	0	0	2	
PT20230285		J82E23000200004	2024	LAVIOLA MAURO	no	no	12	ROMA	ROMA	IT43	1	02 15	Realizzazione rete di fognatura nera e impianto di sollevamento nel Toponimo 8.17 Fosso San Giuliano 2 - Consorzio Giuliano 2 (Municipio Roma VI - ex VIII) - rete idrica. CUP: J82E23000200004	1	0	1.642.120,00	0	0	1.642.120,00	0	0	0	2	
PT20230289		J87H22002690001	2023	ALLEVI MAURIZIO	si	si	12	ROMA	ROMA	IT43	7	01 01	GIUBILEO 2025 - RIQUALIFICAZIONI PAVIMENTAZIONI STORICHE I LOTTO - INTERO TERRITORIO RIQUALIFICAZIONI PAVIMENTAZIONI STORICHE COMPRESSE LE AREE DEI MARCIAPEDI DELLE CHIESE GIUBILARI E DI ALCUNE BASILICHE GIUBILARI	2	15.000.000,00	0	0	0	15.000.000,00	0	0	0	1	
PT20230293		J87H22002690001	2023	ALLEVI MAURIZIO	si	si	12	ROMA	ROMA	IT43	7	01 01	GIUBILEO 2025 - RIQUALIFICAZIONI PAVIMENTAZIONI STORICHE II LOTTO - INTERO TERRITORIO RIQUALIFICAZIONI PAVIMENTAZIONI STORICHE COMPRESSE LE AREE DEI MARCIAPEDI DELLE CHIESE GIUBILARI E DI ALCUNE BASILICHE GIUBILARI	2	15.000.000,00	0	0	0	15.000.000,00	0	0	0	1	
PT20230294		J81B20001790001	2023	ZELNOTTI MONICA	no	no	12	ROMA	ROMA	IT43	1	01 01	OMC - PRIMA CICLABILE VIALE EGEO - VIALE PACIFICO - VIALE ATLANTICO DM 344 2020 CICLO C/OLOPSTE	2	888.776,61	0	0	0	888.776,61	0	0	0	1	
PT20230300		J87H22002720001	2023	ALLEVI MAURIZIO	si	no	12	ROMA	ROMA	IT43	7	01 01	GIUBILEO 2025 - MANUTENZIONE STRAORDINARIA DELLA VIABILITA' PRINCIPALE - I LOTTO - INTERO TERRITORIO DELLA GRANDE VIABILITA' - MANUTENZIONE STRAORDINARIA DELLE PAVIMENTAZIONI STRADALI	2	6.714.285,72	0	0	0	6.714.285,72	0	0	0	1	
PT20230304		J81F19000800001	2023	PELLEGRINI FABIO STEFANO	no	si	12	ROMA	ROMA	IT43	1	01 05	TRANVA TOGLIATTI	2	3.623.321,14	27.277.352,00	69.099.326,86	0	100.000.000,00	0	0	0	1	
PT20230306		J87H22002720001	2023	ALLEVI MAURIZIO	si	no	12	ROMA	ROMA	IT43	7	01 01	GIUBILEO 2025 - MANUTENZIONE STRAORDINARIA DELLA VIABILITA' PRINCIPALE - II LOTTO - INTERO TERRITORIO DELLA GRANDE VIABILITA' - MANUTENZIONE STRAORDINARIA DELLE PAVIMENTAZIONI STRADALI	2	6.714.285,71	0	0	0	6.714.285,71	0	0	0	1	
PT20230311		J87H22002720001	2023	ALLEVI MAURIZIO	si	no	12	ROMA	ROMA	IT43	7	01 01	GIUBILEO 2025 - MANUTENZIONE STRAORDINARIA DELLA VIABILITA' PRINCIPALE - III LOTTO - INTERO TERRITORIO DELLA GRANDE VIABILITA' - MANUTENZIONE STRAORDINARIA DELLE PAVIMENTAZIONI STRADALI	2	6.714.285,71	0	0	0	6.714.285,71	0	0	0	1	
PT20230312		J87H22002720001	2023	ALLEVI MAURIZIO	si	no	12	ROMA	ROMA	IT43	7	01 01	GIUBILEO 2025 - MANUTENZIONE STRAORDINARIA DELLA VIABILITA' PRINCIPALE - IV LOTTO - INTERO TERRITORIO DELLA GRANDE VIABILITA' - MANUTENZIONE STRAORDINARIA DELLE PAVIMENTAZIONI STRADALI	2	6.714.285,72	0	0	0	6.714.285,72	0	0	0	1	
PT20230315		J87H22002720001	2023	CANALINI ANGELO	si	no	12	ROMA	ROMA	IT43	7	01 01	GIUBILEO 2025 - MANUTENZIONE STRAORDINARIA DELLA VIABILITA' PRINCIPALE - V LOTTO - INTERO TERRITORIO DELLA GRANDE VIABILITA' - MANUTENZIONE STRAORDINARIA DELLE PAVIMENTAZIONI STRADALI	2	6.714.285,71	0	0	0	6.714.285,71	0	0	0	1	
PT20230316		J87H22002720001	2023	CANALINI ANGELO	si	no	12	ROMA	ROMA	IT43	7	01 01	GIUBILEO 2025 - MANUTENZIONE STRAORDINARIA DELLA VIABILITA' PRINCIPALE - VI LOTTO - INTERO TERRITORIO DELLA GRANDE VIABILITA' - MANUTENZIONE STRAORDINARIA DELLE PAVIMENTAZIONI STRADALI	2	6.714.285,72	0	0	0	6.714.285,72	0	0	0	1	

Codice Unico Intervento - CU (1)	Cod. Int. Amm.ne (2)	Codice CUP (3)	Annullità nella quale si prevede di dare avvio alla procedura di affidamento	Responsabile del procedimento (4)	Lotto funzionale (5)	Lavoro complesso (6)	Codice Istat			Localizzazione - Codice NUTS	Tipologia	Settore e sottosestere intervento	Descrizione dell'intervento	Livello di priorità (7) (Tabella D.3)	STIMA DEI COSTI DELL'INTERVENTO (8)						Valore degli eventuali immobili di cui alla scheda C collegati all'intervento (9)	Scadenza temporale ultima per l'utilizzo dell'eventuale finanziamento derivante da contrazione di mutuo	Apporto di capitale privato (11)		Intervento aggiunto o variato a seguito di modifica programma (12) (Tabella D.5)	
							Reg	Prov	Com						Primo Anno	Secondo Anno	Terzo Anno	Costi su annualità successive	Importo Complessivo (9)	Importo			Tipologia (Tabella D.4)			
																							Importo	Tipologia (Tabella D.4)		
PT20230319		J87H22002720001	2023	CANALINI ANGELO	si	no	12	ROMA	ROMA	IT43	7	01 01	GIUBILEO 2025 - MANUTENZIONE STRAORDINARIA DELLA VIABILITÀ PRINCIPALE - VI LOTTO - INTERO TERRITORIO DELLA GRANDE VIABILITÀ - MANUTENZIONE STRAORDINARIA DELLE PAVIMENTAZIONI STRADALI	2	6.714.285,71	0	0	0	6.714.285,71	0	0	0	0	0	0	1
PT20230323		J81B20001750001	2023	ZELINOTTI MONICA	no	no	12	ROMA	ROMA	IT43	1	01 01	OMC - PISTA CICLABILE VIA DE COUBERTIN-VIA G. GAUDINI-VALE M. PELSUSKI DM. 3442/2020_CICLOVIE_CICLOPSTE	2	288.480,00	0	0	0	288.480,00	0	0	0	0	0	0	1
PT20230325		J81B20001760001	2023	ZELINOTTI MONICA	no	no	12	ROMA	ROMA	IT43	1	01 01	OMC - PISTA CICLABILE VIALE XXI APRILE-VALE DELLE PROVINCE DM. 344/2020_CICLOVIE_CICLOPSTE	2	541.202,84	0	0	0	541.202,84	0	0	0	0	0	0	1
PT20230328		J81B20001770001	2023	ZELINOTTI MONICA	no	no	12	ROMA	ROMA	IT43	1	01 01	OMC - PISTA CICLABILE METRO S.PAOLO-VIA G. IMPERATORE-VIA C. COLONNO DM. 344/2020_CICLOVIE_CICLOPSTE	2	445.648,86	0	0	0	445.648,86	0	0	0	0	0	0	1
PT20230329		J81B20001780001	2023	ZELINOTTI MONICA	no	no	12	ROMA	ROMA	IT43	1	01 01	OMC - PISTA CICLABILE VIALE TIRRENO-PIAZZA SEMPIONE-PONTE TAZIO-VIA VALSOLDA_DM.344/2020_CICLOVIE_CICLOPSTE	2	835.021,53	0	0	0	835.021,53	0	0	0	0	0	0	1
PT20230331		J81B23000010004	2023	BIASELLI FRANCESCA	no	no	12	ROMA	ROMA	IT43	1	01 01	Realizzazione nuovo marciapiede in Via Baccano	2	200.000,00	0	0	0	200.000,00	0	0	0	0	0	0	2
PT20230343		J82B22004940004	2023	MANCARI MASSIMILIANO	no	no	12	ROMA	ROMA	IT43	1	05 08	Realizzazione degli interventi di adeguamento antincendio e riqualificazione delle aree esterne della scuola dell'infanzia Peter Pan sita in Via Primo Dorelli n.8	2	419.000,00	0	0	0	419.000,00	0	0	0	0	0	0	2
PT20230345		J82B23000220004	2023	MANCARI MASSIMILIANO	no	no	12	ROMA	ROMA	IT43	1	05 08	Lavori di realizzazione di opere strutturali ed impiantistiche per la messa a norma antincendio dell'asilo comunale Cassiopea sito in Via Cassini n.7.	3	240.451,20	0	0	0	240.451,20	0	0	0	0	0	0	2
PT20230358		J87H22002740001	2023	CANALINI ANGELO	si	no	12	ROMA	ROMA	IT43	7	01 01	GIUBILEO 2025 - MANUTENZIONE STRAORDINARIA MARCIAPIEDI VIABILITÀ PRINCIPALE - LOTTO	2	5.000.000,00	0	0	0	5.000.000,00	0	0	0	0	0	0	1
PT20230360		J87H22002740001	2023	CANALINI ANGELO	si	no	12	ROMA	ROMA	IT43	7	01 01	GIUBILEO 2025 - MANUTENZIONE STRAORDINARIA MARCIAPIEDI VIABILITÀ PRINCIPALE - LOTTO	2	5.000.000,00	0	0	0	5.000.000,00	0	0	0	0	0	0	1
PT20230363		J87H22002770001	2023	BELLA STEFANO	no	no	12	ROMA	ROMA	IT43	7	01 01	GIUBILEO 2025 - MANUTENZIONE STRAORDINARIA E RIFACIMENTO DELLA PAVIMENTAZIONE DEL LUNGOTEVERE E DEI RELATIVI PONTI - RIVA DESTRA	2	7.000.000,00	0	0	0	7.000.000,00	0	0	0	0	0	0	1
PT20230369		J87H22002770001	2023	BELLA STEFANO	no	no	12	ROMA	ROMA	IT43	7	01 01	GIUBILEO 2025 - MANUTENZIONE STRAORDINARIA E RIFACIMENTO DELLA PAVIMENTAZIONE DEL LUNGOTEVERE E DEI RELATIVI PONTI - RIVA SINISTRA	2	7.000.000,00	0	0	0	7.000.000,00	0	0	0	0	0	0	1
PT20230385		J84E23000000004	2023	BELLA STEFANO	no	no	12	ROMA	ROMA	IT43	99	01 01	ADEGUAMENTO FUNZIONALE DI VIA CASAL DEL MARMO IN CORRISPONDENZA DELL'INCROCIO CON VIA ANTONIO PANIZZI	3	2.756.983,56	0	0	0	2.756.983,56	0	0	0	0	0	0	2
PT20230411		J87H22002730001	2023	SIMONCINI MARCO	no	no	12	ROMA	ROMA	IT43	7	01 01	Manutenzione straordinaria della viabilità municipale	2	3.000.000,00	0	0	0	3.000.000,00	0	0	0	0	0	0	1
PT20230413		J87H22002730001	2023	SIMONCINI MARCO	no	no	12	ROMA	ROMA	IT43	7	01 01	Manutenzione straordinaria marciapiedi della viabilità municipale	2	1.000.000,00	0	0	0	1.000.000,00	0	0	0	0	0	0	1
PT20230420		J82F22001240004	2023	DI DATO ANTONIO	no	no	12	ROMA	ROMA	IT43	7	05 08	Manutenzione straordinaria del corpo "A" dell'edificio di proprietà dell'amministrazione sito in via Pier delle Vigne 3	2	120.000,00	0	0	0	120.000,00	0	0	0	0	0	0	2
PT20230422		J82F23000700005	2023	PALUMBO PEPPINO	no	no	12	ROMA	ROMA	IT43	7	05 99	INTERVENTI MANUTENZIONE IMMOBILI COMUNALI - CASERME, VIGILE ALTRI IMMOBILI	2	2.569.023,96	4.000.000,00	0	0	6.569.023,96	0	0	0	0	0	0	2
PT20230424		J87H22002750001	2023	LECCESE DOMENICO ANTONIO	no	no	12	ROMA	ROMA	IT43	7	01 01	GIUBILEO 2025 - MANUTENZIONE STRAORDINARIA MARCIAPIEDI VIABILITÀ MUNICIPALE NELL'ABITATO DI CASAL BRUCIATO E PETRALATA	2	1.000.000,00	0	0	0	1.000.000,00	0	0	0	0	0	0	1
PT20230428		J85B23000000004	2023	FERRANTI FLAVIA	no	no	12	ROMA	ROMA	IT43	1	05 12	REALIZZAZIONE DEL PARCO PUBBLICO "OASI NATURALISTICA TRA PONTE MILVIO E PONTE FLAMMINIO	2	552.604,36	447.395,64	0	0	1.000.000,00	0	0	0	0	0	0	1
PT20230431		J82F23000110004	2023	PALUMBO PEPPINO	no	no	12	ROMA	ROMA	IT43	99	05 08	INTERVENTI DI MESSA IN SICUREZZA NEI VILLAGGI DELLA SQUADRIETTA DI ROMA CAPITALE	3	2.400.000,00	4.000.000,00	0	0	6.400.000,00	0	0	0	0	0	0	2
PT20230434		J82H22001800004	2023	FERRANTI FLAVIA	no	no	12	ROMA	ROMA	IT43	1	02 11	REALIZZAZIONE DELLE INFRASTRUTTURE PER LA FRUIZIONE TURISTICO-DIDATTICA DELL'AREA NATURALISTICA FLUVIALE - LUNGOTEVERE DELLE NAVI (EX CASI DEL WUFG IN SINISTRA DRAULICA TRA PONTE RISORGIMENTO E PONTE MATTEOTTI	3	468.618,50	331.381,50	0	0	800.000,00	0	0	0	0	0	0	1
PT20230437		J88E22000370004	2023	FERRANTI FLAVIA	no	no	12	ROMA	ROMA	IT43	1	02 11	SISTEMAZIONE DELL'AREA DELLA CONFLUENZA CON L'ANFITEATRO DEL FORO ITALICO E DELLA PIAZZA GIGESIA	3	1.128.206,66	871.793,34	0	0	2.000.000,00	0	0	0	0	0	0	1
PT20230438		J82F23000100004	2023	PALUMBO PEPPINO	no	no	12	ROMA	ROMA	IT43	7	05 08	ADEGUAMENTO TECNOLOGICO E FUNZIONALE DELLA SEDE OPERATIVA DI PROTEZIONE CIVILE DI ROMA CAPITALE	3	2.369.980,67	0	0	0	2.369.980,67	0	0	0	0	0	0	2
PT20230440		J8523000550004	2023	PALUMBO PEPPINO	no	no	12	ROMA	ROMA	IT43	1	10 99	REALIZZAZIONE ATTRAVERSAMENTI PEDONALI LUMINOSI - GRANDE VIABILITÀ E VIABILITÀ MUNICIPALE - ANNI 2023- 2024	3	5.300.000,00	4.700.000,00	0	0	10.000.000,00	0	0	0	0	0	0	2
PT20230441		J82H22001830004	2023	FERRANTI FLAVIA	no	no	12	ROMA	ROMA	IT43	1	02 11	REALIZZAZIONE DEL PARCO DI AFFACCIO OSTIA ANTICA	2	858.129,52	641.870,48	0	0	1.500.000,00	0	0	0	0	0	0	1
PT20230447		J82H22001810004	2023	FERRANTI FLAVIA	no	no	12	ROMA	ROMA	IT43	1	05 12	REALIZZAZIONE DEL PARCO DI AFFACCIO "FORO ITALICO"	2	1.106.771,90	893.228,10	0	0	2.000.000,00	0	0	0	0	0	0	1
PT20230450		J87H22002730001	2023	SANI GABRIELE	no	no	12	ROMA	ROMA	IT43	7	01 01	MANUTENZIONE STRAORDINARIA VIABILITÀ MUNICIPALE - OPERE GIUBILEO	2	3.000.000,00	0	0	0	3.000.000,00	0	0	0	0	0	0	1
PT20230451		J87H22002740001	2023	SANI GABRIELE	no	no	12	ROMA	ROMA	IT43	7	01 01	MANUTENZIONE STRAORDINARIA MARCIAPIEDI - OPERE GIUBILEO	2	1.000.000,00	0	0	0	1.000.000,00	0	0	0	0	0	0	1
PT20230455		J88E22000420004	2023	PETTINE ALESSANDRA	no	no	12	ROMA	ROMA	IT43	1	02 11	INTERVENTI DI RECUPERO E RIQUALIFICAZIONE DI VILLA PAMPHLI	2	3.500.000,00	0	0	0	3.500.000,00	0	0	0	0	0	0	1
PT20230459		J87H22002730001	2023	DI DATO ANTONIO	no	no	12	ROMA	ROMA	IT43	7	01 01	Giubileo 2025-D.P.C.M. 15/12/2022-Intervento n.11 manutenzione straordinaria della viabilità municipale-Municipio XII	2	3.000.000,00	0	0	0	3.000.000,00	0	0	0	0	0	0	1
PT20230460		J87H22002750001	2023	DI DATO ANTONIO	no	no	12	ROMA	ROMA	IT43	7	01 01	Giubileo 2025-D.P.C.M. 15/12/2022-Intervento n.13-Accordo quadro manutenzione straordinaria dei marciapiedi della viabilità municipale-Municipio XII	2	1.000.000,00	0	0	0	1.000.000,00	0	0	0	0	0	0	1
PT20230461		J82E20000140004	2023	DOMIZI MARCO	no	no	12	ROMA	ROMA	IT43	7	05 08	Riqualificazione mercato di Via Sarnio - Q.P. FINANZIATA CON FONDI GIUBILEO 2025 - INTERVENTO 28	2	2.485.000,00	0	0	0	2.485.000,00	0	0	0	0	0	0	1
PT20230462		J87H22002730001	2023	DOMIZI MARCO	no	no	12	ROMA	ROMA	IT43	7	01 01	Giubileo 2025 - INTERVENTO 11: Manutenzione straordinaria della viabilità municipale in Via dei sette metri - Via di Casal Moorea - Via I. Scimondi - Via Libaldo Comandini	2	3.000.000,00	0	0	0	3.000.000,00	0	0	0	0	0	0	1
PT20230463		J87H22002750001	2023	DOMIZI MARCO	no	no	12	ROMA	ROMA	IT43	7	01 01	Giubileo 2025 INTERVENTO 13: Manutenzione straordinaria marciapiedi viabilità municipale-Municipio XI	2	1.000.000,00	0	0	0	1.000.000,00	0	0	0	0	0	0	1
PT20230465		J87H22002730001	2023	SPACCIALBELLU ANDREA	no	no	12	ROMA	ROMA	IT43	7	01 01	GIUBILEO 2025 - DPCM 15/12/2022 - INTERVENTO N. 11: MANUTENZIONE STRAORDINARIA DELLA VIABILITÀ MUNICIPALE	2	3.000.000,00	0	0	0	3.000.000,00	0	0	0	0	0	0	1
PT20230467		J87H22002750001	2023	SPACCIALBELLU ANDREA	no	no	12	ROMA	ROMA	IT43	7	01 01	GIUBILEO 2025 - DPCM 15/12/2022 - INTERVENTO N. 13: MANUTENZIONE STRAORDINARIA MARCIAPIEDI DELLA VIABILITÀ MUNICIPALE	2	1.000.000,00	0	0	0	1.000.000,00	0	0	0	0	0	0	1
PT20230473		J87H22002730001	2023	CASTIGLIA GIUSEPPE	no	no	12	ROMA	ROMA	IT43	7	01 01	GIUBILEO 2025 - D.P.C.M. 15/12/2022 - INTERVENTO N. 11: MANUTENZIONE STRAORDINARIA DELLA VIABILITÀ MUNICIPALE - MUNICIPIO ROMA XII	2	3.000.000,00	0	0	0	3.000.000,00	0	0	0	0	0	0	1
PT20230474		J87H22002750001	2023	CASTIGLIA GIUSEPPE	no	no	12	ROMA	ROMA	IT43	7	01 01	GIUBILEO 2025 - D.P.C.M. 15/12/2022 - INTERVENTO N. 13: MANUTENZIONE STRAORDINARIA MARCIAPIEDI VIABILITÀ MUNICIPALE - MUNICIPIO ROMA XII	2	1.000.000,00	0	0	0	1.000.000,00	0	0	0	0	0	0	1
PT20230479		J87H22002730001	2023	SICA MARIO	no	no	12	ROMA	ROMA	IT43	7	01 01	GIUBILEO 2025 D.P.C.M. 15/12/2022 INTERVENTO N. 11 MANUTENZIONE STRAORDINARIA DELLA VIABILITÀ MUNICIPALE	2	3.000.000,00	0	0	0	3.000.000,00	0	0	0	0	0	0	1
PT20230486		J82E23000150004	2023	CECCARELLI PAOLO	no	no	12	ROMA	ROMA	IT43	1	05 10	REALIZZAZIONE FOGNATURA IN VIA USSEGILIO	2	140.000,00	0	0	0	140.000,00	0	0	0	0	0	0	2
PT20230494		J88E22000390004	2023	BATTI ANNA MARIA	no	no	12	ROMA	ROMA	IT43	5	02 11	RIQUALIFICAZIONE DEI GIARDINI DELLA MOLE ADRIANA - GIUBILEO	2	2.000.000,00	0	0	0	2.000.000,00							

Codice Unico Intervento - CUI (1)	Cod. Int. Amm.ne (2)	Codice CUP (3)	Annuale nella quale si prevede di dare avvio alla procedura di affidamento	Responsabile del procedimento (4)	Lotto funzionale (5)	Lavoro complesso (6)	Codice Istat			Localizzazione - Codice NUTS	Tipologia	Settore e sottosectore intervento	Descrizione dell'intervento	Livello di priorità (7) (Tabella D.3)	STIMA DEI COSTI DELL'INTERVENTO (8)					Valore degli eventuali immobili di cui alla scheda C collegati all'intervento (9)	Scadenza temporale ultima per l'utilizzo dell'eventuale finanziamento derivante da contrazione di mutuo	Apporto di capitale privato (11)		Intervento aggiunto o variato a seguito di modifica programma (12) (Tabella D.5)		
							Reg	Prov	Com						Primo Anno	Secondo Anno	Terzo Anno	Costi su annualità successive	Importo Complessivo (9)			Importo	Tipologia (Tabella D.4)			
																									Importo	
PT20230504		J87H22002750001	2023	PALOMBI SARA	no	no	12	ROMA	ROMA	IT43	7	01 01	Giubileo 2025 - DPCM 15/12/2022 - Intervento n. 13: Manutenzione straordinaria marciapiedi visibilità municipale	2	1.000.000,00	0	0	0	1.000.000,00	0	0	0	0	0	0	1
PT20230506		J87H22002750001	2023	SICA MARIO	no	no	12	ROMA	ROMA	IT43	7	01 01	GIUBILEO 2025 - D.P.C.M. 15/12/2022 - INTERVENTO N. 13 - MANUTENZIONE MARCIAPIEDI MUNICIPALI	2	1.000.000,00	0	0	0	1.000.000,00	0	0	0	0	0	1	
PT20230507		J87H23000840004	2023	GRIPPO GIANPIERO	no	no	12	ROMA	ROMA	IT43	7	01 01	Giubileo 2025 - Intervento Giubilare n°11 - Manutenzione Straordinaria Visibilità Municipali	2	3.000.000,00	0	0	0	3.000.000,00	0	0	0	0	0	1	
PT20230512		J87H22002730001	2023	DELLOVICARIO ERNESTO	no	no	12	ROMA	ROMA	IT43	7	01 01	GIUBILEO 2025 MANUTENZIONE STRAORDINARIA DELLA VIABILITA' MUNICIPALE -INTERVENTO N. 11	2	3.000.000,00	0	0	0	3.000.000,00	0	0	0	0	0	1	
PT20230513		J87H22002750001	2023	DECAROLIS ANDREA	no	no	12	ROMA	ROMA	IT43	7	01 01	GIUBILEO 2025 MANUTENZIONE STRAORDINARIA MARCIAPIEDI VIABILITA' MUNICIPALE - INTERO TERRITORIO MUNICIPALE - MANUTENZIONE STRAORDINARIA DELLA PAVIMENTAZIONE DEI MARCIAPIEDI DELLA VIABILITA' MUNICIPALE	2	1.000.000,00	0	0	0	1.000.000,00	0	0	0	0	0	1	
PT20230576		J87H22002730001	2023	D'ANDREA CLAUDIO	si	no	12	ROMA	ROMA	IT43	7	01 01	Giubileo 2025 - DPCM 15/12/2022 intervento n. 11 manutenzione straordinaria della visibilità del Municipio XV	2	3.000.000,00	0	0	0	3.000.000,00	0	0	0	0	0	1	
PT20230577		J87H22002750001	2023	D'ANDREA CLAUDIO	si	no	12	ROMA	ROMA	IT43	7	01 01	Giubileo 2025 - DPCM 15/12/2022 intervento n. 13 manutenzione straordinaria dei marciapiedi della visibilità municipale del Municipio XIV	2	1.000.000,00	0	0	0	1.000.000,00	0	0	0	0	0	1	
PT20230578		J87H22002750001	2023	INTRONDI STEFANO	no	no	12	ROMA	ROMA	IT43	6	01 01	Giubileo 2025 - Intervento 13 - Manutenzione straordinaria marciapiedi Municipio XI	2	1.000.000,00	0	0	0	1.000.000,00	0	0	0	0	0	1	
PT20230579		J87H22002730001	2023	INTRONDI STEFANO	no	no	12	ROMA	ROMA	IT43	6	01 01	Giubileo 2025 - Intervento 11 - Manutenzione straordinaria visibilità municipale Municipio XI	2	3.000.000,00	0	0	0	3.000.000,00	0	0	0	0	0	1	
PT20230588		J87H23000830004	2023	GRIPPO GIANPIERO	no	no	12	ROMA	ROMA	IT43	7	01 01	Giubileo 2025 - Intervento Giubilare n°13 - Manutenzione Straordinaria Marciapiedi appartenenti ad infrastrutture stradali di competenza del Municipio Roma I Centro	2	1.000.000,00	0	0	0	1.000.000,00	0	0	0	0	0	1	
PT20230596		I87G22000280001	2023	PELLEGRINI FABIO STEFANO	no	si	12	ROMA	ROMA	IT43	7	01 03	Completamento rinnovo armamento metropolitana linea A (Giubileo 2025)	2	400.000,00	31.320.000,00	0	0	31.720.000,00	0	0	0	0	0	1	
PT20230598		I8022000000001	2023	LUCIANI DARIA	si	si	12	ROMA	ROMA	IT43	60	01 05	Giubileo della Misericordia 2025 - Piano Fermate ATAC	2	30.100.000,00	15.450.000,00	15.450.000,00	0	61.000.000,00	0	0	0	0	0	1	
PT20230599		J8922002050001	2023	LUCIANI DARIA	no	no	12	ROMA	ROMA	IT43	1	01 05	Giubileo della Misericordia 2025 - parcheggi bus turistici nelle zone periferiche della città	2	400.000,00	4.600.000,00	0	0	5.000.000,00	0	0	0	0	0	1	
PT20230602		J8512200780001	2023	RASORI ARIANNA	no	no	12	ROMA	ROMA	IT43	1	10 99	"CENTRO DI ECCELLENZA SERVIZI PER DIVERSAMENTE ABILI - II STRALCIO"	3	2.503.427,90	4.976.572,10	2.520.000,00	0	10.000.000,00	0	0	0	0	0	2	
PT20230603		J8922002780006	2023	PARISI PRESICCE CLAUDIO	no	no	12	ROMA	ROMA	IT43	7	05 11	MUSEI CAPITOLINI: RIMOZIONE DELLE BARRIERE FISICHE E COGNITIVE PNRR - Missione M1C3-3	2	454.017,00	0	0	0	454.017,00	0	0	0	0	0	1	
PT20230604		J8922002780006	2023	PARISI PRESICCE CLAUDIO	no	no	12	ROMA	ROMA	IT43	7	05 11	CENTRALE MONTEMARTINI: RIMOZIONE DELLE BARRIERE FISICHE E COGNITIVE PNRR - Missione M1C3-3	2	440.520,00	0	0	0	440.520,00	0	0	0	0	0	1	
PT20230605		J8922002770006	2023	PARISI PRESICCE CLAUDIO	no	no	12	ROMA	ROMA	IT43	7	05 11	CASAL DE' PAZZI: RIMOZIONE DELLE BARRIERE FISICHE E COGNITIVE PNRR - Missione M1C3-3	2	337.790,00	0	0	0	337.790,00	0	0	0	0	0	1	
PT20230607		J88E2200720001	2023	CLEMENTE ALESSANDRO	no	no	12	ROMA	ROMA	IT43	1	02 11	Riquadratura ambientale mediante posa in opera di barriera antiscivolo in alcuni tratti della Via Cristoforo Colombo e della Via Litoranea	2	150.000,00	0	0	0	150.000,00	0	0	0	0	0	2	
PT20230612		J89D22001460001	2023	BORGHI ANDREA	no	no	12	ROMA	ROMA	IT43	58	05 11	Centro Archeologico Monumentale - ambito via dei Fori Imperiali: ampliamento e riqualificazione centro servizi via del Tempio della Pace	2	1.830.000,00	0	0	0	1.830.000,00	0	0	0	0	0	1	
PT20230613		J8922001690001	2023	GIGLI FEDERICO	no	no	12	ROMA	ROMA	IT43	5	05 11	Centro Archeologico Monumentale - ambito via dei Fori Imperiali: valorizzazione dell'immagine urbana dell'area archeologica DPCM 15/12/2022 CUP J8822001690001	2	1.586.000,00	0	0	0	1.586.000,00	0	0	0	0	0	1	
PT20230614		J84H22001690001	2023	PACCIANI FABIO	no	no	12	ROMA	ROMA	IT43	5	05 11	Centro Archeologico Monumentale - ambito piazza di Porta Capena: sistemazione e allestimento Casina Vignola Boccapaduli DPCM 15/12/2022 CUP J84H22001690001	2	150.000,00	0	0	0	150.000,00	0	0	0	0	0	1	
														1.379.546.481,22	271.277.971,61	368.745.384,36	0	2.023.961.815,76	0	6.011.576,09						

Il referente del programma ...

- Note**
- (1) Numero intervento = cf. amministrazione + prima annualità del primo programma nel quale l'intervento è stato inserito + progressivo di 5 cifre della prima annualità del primo programma
 - (2) Numero interno liberamento indicato dall'amministrazione in base a proprio sistema di codifica
 - (3) Indica il CUP (cfr. articolo 3 comma 5)
 - (4) Riportare nome e cognome del responsabile del procedimento
 - (5) Indica se lotto funzionale secondo la definizione di cui all'art. 3 comma 1 lettera c) del D.Lgs.50/2016
 - (6) Indica se lavoro complesso secondo la definizione di cui all'art. 3 comma 1 lettera c) del D.Lgs.50/2016
 - (7) Indica il livello di priorità di cui all'articolo 3 commi 11, 12 e 13
 - (8) Ai sensi dell'art. 4, comma 6, in caso di demisione di opera incompiuta l'importo comprende gli oneri per lo smantellamento dell'opera e per la riqualificazione, riqualificazione ed eventuale bonifica del sito.
 - (9) Importo complessivo ai sensi dell'art. 3, comma 6, ivi incluse le spese eventualmente sostenute precedentemente alla prima annualità
 - (10) Riportare il valore dell'eventuale immobile trasferito di cui al corrispondente immobile indicato nella scheda C
 - (11) Riportare l'importo del capitale privato come quota parte del costo totale
 - (12) Indica se l'intervento è stato aggiunto o è stato modificato a seguito di modifica in corso d'anno ai sensi dell'art. 5 commi 9 e 11. Tale campo, come la relativa nota e tabella, compaiono solo in caso di modifica del programma

Tabella D.1
Cfr. Classificazione Sistema CUP: codice tipologia intervento per natura intervento 03= realizzazione di lavori pubblici (opere e impiantistica)

Tabella D.2
Cfr. Classificazione Sistema CUP: codice settore e sottosectore intervento

Tabella D.3
1. priorità massima
2. priorità media
3. priorità minima

Tabella D.4
1. finanza di progetto
2. concessione di costruzione e gestione
3. sponsorizzazione
4. società partecipate o di scopo
5. locazione finanziaria
6. contratto di disponibilità
9. altro

Tabella D.5
1. modifica ex art.5 comma 9 lettera b)
2. modifica ex art.5 comma 9 lettera c)
3. modifica ex art.5 comma 9 lettera d)
4. modifica ex art.5 comma 9 lettera e)
5. modifica ex art.5 comma 11

PROGRAMMA TRIENNALE DELLE OPERE PUBBLICHE 2023/2025
DELL'AMMINISTRAZIONE Roma Capitale
SCHEDA E: INTERVENTI RICOMPRESI NELL'ELENCO ANNUALE

Codice Unico Intervento - CUI	CUP	Descrizione dell'intervento	Responsabile del procedimento	Importo annualità	Importo intervento	Finalità (Tabella E.1)	Livello di priorità	Conformità Urbanistica	Verifica vincoli ambientali	Livello di progettazione (Tabella E.2)	CENTRALE DI COMMITTEENZA O SOGGETTO AGGREGATORE AL QUALE SI INTENDE DELEGARE LA PROCEDURA DI AFFIDAMENTO		Intervento aggiunto o variato a seguito di modifica programma (*)
											codice AUSA	denominazione	
L02438750586202200048	J86B19004780004	INTERVENTO DI PROTEZIONE IDRAULICA INTERVENTO DI PROTEZIONE IDRAULICA PER LA MESSA IN SICUREZZA DELL'INFLUENTE 'M' DEL CANALE PALOCC	MAURIZIO DI TOSTO	500.000,00	7.939.156,17	AMB	2	si	si	3			
L02438750586201900005	J81B16000730001	REALIZZAZIONE G.R.A.B.	LEONI ILENIA	14.042.273,39	14.042.273,39	URB	3	si	si	2			2
L02438750586202100011	J84B19000410004	RIQUALIFICAZIONE PARCO DELL'ACQUEDOTTO VERGINE	DE ANGELIS ISABELLA	480.000,00	480.000,00	CPA	2	si	si	1			
L02438750586202000442	J84B18000050007	MAUSOLEO DI AUGUSTO: COMPLETAMENTO LAVORI DI RESTAURO CONSERVATIVO E MUSEALIZZAZIONE	FATELLO ANTONELLO	4.403.034,06	4.403.034,06	VAB	2	si	si	4			1
L02438750586202200282	J86J17000050004	ADEGUAMENTO NORMATIVO ED EFFICIENTAMENTO ENERGETICO DELLA SCUOLA SECONDARIA DI PRIMO GRADO SAN BENEDETTO VIA DEI SESAMI 20	FOLLEGA LIVIA	876.814,00	890.000,00	ADN	2	si	si	4			2
L02438750586202000027	J87H19003290004	COLLEGAMENTO VIA PULLE', VIA TIERI E VIA CONTI	STEFANO BELLA	700.000,00	700.000,00	MIS	2	si	si	1			
L02438750586202000492	J87H19003360004	Messa in sicurezza Scarpata su Tratto di Via di Valle Muricana con allargamento sede stradale	STEFANO BELLA	200.000,00	200.000,00	MIS	2	si	si	1			2
L02438750586202000055	J87H19001560004	MESSA IN SICUREZZA COSTONE DI VIA DI GROTTAROSSA ALTEZZA CIVICO 550	STEFANO BELLA	138.000,00	138.000,00	MIS	2	si	si	1			2
L02438750586202000081	J87H19003770004	Manutenzione straordinaria via Santa Maria di Galeria	D'ANDREA CLAUDIO	1.300.443,00	1.300.443,00	CPA	3	si	si	1			
L02438750586202000104	J89E19002730004	Manutenzione straordinaria prospetti scuola elementare via Torrevecchia 793	CICCALOTTI SIMONETTA	378.000,00	378.000,00	CPA	3	si	si	1			
L02438750586202000106	J89E19002740004	Manutenzione straordinaria prospetti scuola media via taverna 97	CICCALOTTI SIMONETTA	440.000,00	440.000,00	CPA	3	si	si	1			
L02438750586202000258	J89G19001370004	LAVORI DI MANUTENZIONE STRAORDINARIA EX CINEMA APOLLO - FASE 3	BABUSCI GIANCARLO	1.600.000,00	1.600.000,00	MIS	3	si	si	1			
L02438750586202000267	J87H19004810004	Manutenzione straordinaria di Via C. Colombo – Corsie Centrali, da V.le America ad Ostia. Tratt. non interessati dalla rimozione degli apparati radicali.	GARAU MARCELLO	2.018.000,00	2.018.000,00	CPA	2	si	si	2			
L02438750586202000371	J83B19000510004	Realizzazione di un parco giochi inclusivo Via Tenuta del Casalotto angolo Via dei Sette Metri – Località Morena	DOMIZI MARCO	824.889,29	824.889,29	URB	3	si	si	3			2
L02438750586202000463	J87H20000490005	Interventi di manutenzione straordinaria Via Arcidiacono	GIACOMO GUASTELLA	584.411,23	584.411,23	CPA	2	si	no	1			
L02438750586202000456	J83J20000060004	Realizzazione di un giardino pubblico con area ludica sito all'angolo via Cesena e via Urbino	STANISLAO MASSIMO COCCHIA	436.481,89	436.481,89	AMB	3	si	si	2			2
L02438750586202000470	J81F07000070003	(PARCHEGGIO DI VIA GIULIA) OPERA DEL MUNICIPIO I	ALBERTO DI LORENZO	650.835,68	650.835,68	MIS	1	si	si	2			2
L02438750586202000567	J86B20007880004	Nuovo centro anziani/polivalente nel quartiere Torrvecchia via Montebruno 4	STEFANO GUIDI	1.154.867,82	1.203.667,82	COP	3	si	si	2			2
L02438750586202000508	J81B19000480005	REALIZZAZIONE DI UN COLLEGAMENTO VIARIO TRA Via G. Zibordi e Via Jacobelli	GIACOMO GUASTELLA	376.734,32	376.734,32	MIS	2	si	no	1			
L02438750586202200051	0J86D1200019000	PALAZZO SENATORIO - AREA DEL GRANDE CAMPIDOGLIO. LAVORI DI RESTAURO DEGLI AFFRESCHI TRECENTESCHI E DEL LOGGIATO MEDIOEVALE RINVENUTI NELLA TORRE DI BONIFACIO IX	GIGLI FEDERICO	875.000,00	875.000,00	CPA	2	si	si	4			
L02438750586202000559	J86E20000020004	REALIZZAZIONE DI OPERE DI MITIGAZIONE SOCIO - AMBIENTALE - PARCO DELLA SERENISSIMA	LESTI MASSIMO	6.011.576,09	6.011.576,09	AMB	3	si	si	2			1
L02438750586202000586	J81D20001640004	EDIFICIO SCOLASTICO COMPENSIVO IN VIALE P. BONELLI - TORRINO MEZZOCAMMINO- MUN IX	MAURIZIO DI TOSTO	1.783.000,00	5.647.342,62	MIS	3	si	si	1			
L02438750586202100001	J81B20000750004	COLLEGAMENTO VIARIO VIA VEIENTANA	LUCIANO MARTINI	764.548,80	764.548,80	MIS	2	si	si	1			

Codice Unico Intervento - CUI	CUP	Descrizione dell'intervento	Responsabile del procedimento	Importo annualità	Importo intervento	Finalità (Tabella E.1)	Livello di priorità	Conformità Urbanistica	Verifica vincoli ambientali	Livello di progettazione (Tabella E.2)	CENTRALE DI COMMITTEENZA O SOGGETTO AGGREGATORE AL QUALE SI INTENDE DELEGARE LA PROCEDURA DI AFFIDAMENTO		Intervento aggiunto o variato a seguito di modifica programma (*)
											codice AUSA	denominazione	
L0243875058620200658	J81E20000350004	INTERVENTI DI ADEGUAMENTO ANTINCENDIO DELLA SCUOLA FERRANTI APORTI	MANCARI MASSIMILIANO	59.970,00	719.970,00	ADN	2	si	si	1			2
L02438750586202100003	J84H20002070004	MANUTENZIONE STRAORDINARIA DEGLI INTONACI E DELLE COPERTURE DEGLI EDIFICI PUBBLICI	MANCARI MASSIMILIANO	600.000,00	600.000,00	CPA	2	si	si	2			
L02438750586202100004	J84H20002090004	MANUTENZIONE STRAORDINARIA ED ADEGUAMENTO DEGLI IMPIANTI ELETTRICI DEGLI EDIFICI PUBBLICI	MANCARI MASSIMILIANO	300.000,00	300.000,00	ADN	2	si	si	1			
L02438750586202100005	J84H20002110004	MANUTENZIONE STRAORDINARIA PER L'ADEGUAMENTO DEGLI INFISSI DEGLI EDIFICI PUBBLICI	MANCARI MASSIMILIANO	500.000,00	500.000,00	ADN	3	si	si	2			
L02438750586202000706	J81E20000470004	Lavori di completamento per l'adeguamento antincendio plessi primaria I.C. T. Guareshi, I.C. Pallavicini, I.C. Matteo Ricci	ORIGLIA DANIELE	879.113,90	879.113,90	ADN	2	si	si	4			
L02438750586202100051	J87H20003100004	LAVORI DI MANUTENZIONE STRAORDINARIA DI VIA RECANATI	VONA MARCO	1.990.500,00	1.990.500,00	CPA	2	si	si	2			4
L02438750586202000711	J89E19002370004	MANUTENZIONE STRAORDINARIA CON MIGLIORAMENTO SISMICO E ADEGUAMENTO ANTINCENDIO, CON MIGLIORAMENTO ACCESSIBILITÀ E RELATIVO ABBATTIMENTO BARRIERE ARCHITETTONICHE NELLA SCUOLA MANETTI	FAIELLA ROBERTO	2.680.000,00	2.680.000,00	ADN	2	si	si	2			
L02438750586202000713	J89H20000340004	Lavori di adeguamento e messa a norma del padiglione 29 complesso Santa Maria della Pietà	LANI GIOVANNI	793.400,00	793.400,00	ADN	3	si	si	1			
L02438750586202100052	J87H20003110004	MANUTENZIONE STRAORDINARIA VIA SANT'ALESSANDRO	FUSCO STEFANO	2.987.000,00	2.987.000,00	CPA	2	si	si	2			4
L02438750586202100053	J87H20003080004	Lavori di manutenzione straordinaria di via Grotta di Gregna	FUSCO STEFANO	3.684.600,00	3.684.600,00	CPA	2	si	si	2			4
L02438750586202000716	J89H20000350004	Lavori di adeguamento e messa a norma dl padiglione 30 complesso Santa Maria della Pietà	LANI GIOVANNI	887.960,00	887.960,00	ADN	3	si	si	1			
L02438750586202000717	J89H20000360004	Lavori di adeguamento e messa a norma dl padiglione 32 complesso Santa Maria della Pietà	LANI GIOVANNI	885.760,00	885.760,00	ADN	3	si	si	1			3
L02438750586202000722	J83H20000500004	MANUTENZIONE STRAORDINARIA CENTRO DI FORMAZIONE PROFESSIONALE ENZO BALDONI	FAIELLA ROBERTO	1.120.000,00	1.200.000,00	ADN	2	si	no	2			
L02438750586202000728	J81E20000480004	Lavori di completamento per l'adeguamento antincendio plessi primaria I.C. Santi Savarino - I.C. Frignani	ORIGLIA DANIELE	956.883,34	956.883,34	ADN	2	si	si	4			
L02438750586202000746	J84E20001080004	AMPLIAMENTO PER ADEGUAMENTO A NORMA DELLA PISTA CICLABILE SUL LUNGOMARE DI PONENTE DI OSTIA LIDO - MUNICIPIO X -	DEBERNARDINI NICOLA	500.000,00	500.000,00	ADN	1	si	si	1			
L02438750586202000751	J84H20002440004	MANUTENZIONE STRAORDINARIA PULIZIA ED OPERE DI POTENZIAMENTO DELLE CADITOIE STRADALI DELLA ZONA B ENTROTERRA DEL MUNICIPIO ROMA X	RICCIO MAURIZIO	600.000,00	600.000,00	MIS	2	si	si	1			
L02438750586202000754	J87H20002900004	MANUTENZIONE STRAORDINARIA VIA DOMENICO MORELLI E VIA GAETANO PREVIATI DEL MUNICIPIO ROMA X	DEBERNARDINI NICOLA	888.000,00	888.000,00	CPA	2	si	si	1			
L02438750586202000756	J87H20003010004	MANUTENZIONE STRAORDINARIA DI PONTE GARDENA E VIA TORCEGNO LOCALITA' INFERNETTO - MUNICIPIO ROMA X	DEBERNARDINI NICOLA	610.000,00	610.000,00	CPA	2	si	si	1			
L02438750586202100007	J87H20002640004	MANUTENZIONE STRAORDINARIA STRADE LOTTO A QUADRANTE CASSIA	MARTINI LUCIANO	1.267.000,00	1.267.000,00	CPA	2	si	si	3			
L02438750586202000759	J87H20002950004	MANUTENZIONE STRAORDINARIA VIA FABIO GORI E VIA COLLETTORE PRIMARIO - MUNICIPIO ROMA X	DEBERNARDINI NICOLA	870.000,00	870.000,00	CPA	2	si	si	1			
L02438750586202000760	J87H20002940004	MANUTENZIONE STRAORDINARIA VIA LEONARDO MELLANO E VIA BEDONIA MUNICIPIO ROMA X	DEBERNARDINI NICOLA	560.000,00	560.000,00	CPA	2	si	si	1			
L02438750586202000762	J81B20000910004	RISQUALIFICAZIONE E MANUTENZIONE STRAORDINARIA MERCATO AGS VIA ORAZIO DELLO SBIRRO	FAZZARI MARCO	420.000,00	420.000,00	CPA	2	si	si	1			
L02438750586202000763	J87H20002980004	MANUTENZIONE STRAORDINARIA VIA ALBI, VIA DEL CASELLETTO DI GIANO E VIA DELLE CASE BASSE - MUNICIPIO X	DEBERNARDINI NICOLA	750.000,00	750.000,00	CPA	2	si	si	1			
L02438750586202100008	J87H20002660004	MANUTENZIONE STRAORDINARIA STRADE LOTTO B - QUADRANTE FLAMINIA	MARTINI LUCIANO	1.500.000,00	1.500.000,00	CPA	2	si	si	3			
L02438750586202000768	J87H20002990004	MANUTENZIONE STRAORDINARIA VIA DOBBIACO LOCALITA' INFERNETTO - MUNICIPIO ROMA X	DEBERNARDINI NICOLA	757.000,00	757.000,00	CPA	2	si	si	1			
L02438750586202100009	J87H20002680004	MANUTENZIONE STRAORDINARIA DELLE CADITOIE	MARTINI LUCIANO	150.000,00	150.000,00	CPA	2	si	si	1			

Codice Unico Intervento - CUI	CUP	Descrizione dell'intervento	Responsabile del procedimento	Importo annualità	Importo intervento	Finalità (Tabella E.1)	Livello di priorità	Conformità Urbanistica	Verifica vincoli ambientali	Livello di progettazione (Tabella E.2)	CENTRALE DI COMMITTEENZA O SOGGETTO AGGREGATORE AL QUALE SI INTENDE DELEGARE LA PROCEDURA DI AFFIDAMENTO		Intervento aggiunto o variato a seguito di modifica programma (*)
											codice AUSA	denominazione	
L02438750586202200400	J88H22000690004	ADEMPIMENTI IN MATERIA DI PREVENZIONE INCENDI NEGLI ASILI NIDO DEL MUNICIPIO III	RIZZUTI SUSANNA	841.600,00	841.600,00	ADN	2	si	si	1			
L02438750586202200401	J88H22000700004	ADEMPIMENTI IN MATERIA DI PREVENZIONE INCENDI NELLE SCUOLE DELL'INFANZIA DEL MUNICIPIO III	RIZZUTI SUSANNA	841.600,00	841.600,00	ADN	2	si	si	1			
L02438750586202200402	J88H22000710004	ADEMPIMENTI IN MATERIA DI PREVENZIONE INCENDI ISTITUTI COMPRENSIVI DEL MUNICIPIO III	RIZZUTI SUSANNA	870.100,00	870.100,00	ADN	2	si	si	1			
L0243875058620200698	J87E19000050004	CONSOLIDAMENTO E RESTAURO MURA AURELIANE - MUSEO DELLE MURA TORRE EST: ALLESTIMENTO MUSEALE	FATELLO ANTONELLO	2.086.400,00	2.086.400,00	CPA	2	si	si	2			
L0243875058620200800	J87H20001220004	MANUTENZIONE STRAORDINARIA SEDE CARRABILE E MARCIAPIEDI PROSPICIENTI IL MERCATO PALOCCO - MUNICIPIO ROMA X	DEBERNARDINI NICOLA	253.509,87	253.509,87	CPA	2	si	si	1			
L0243875058620200802	J87H20003050004	MANUTENZIONE STRAORDINARIA VIA DELLA MARTINICA E VIA DELL'APPAGLIATORE - LOC. OSTIA LIDO- MUNICIPIO ROMA X	DEBERNARDINI NICOLA	800.000,00	800.000,00	CPA	2	si	si	1			
L02438750586202200269	J81B20000850004	RIQUALIFICAZIONE URBANA SUB-AMBITO VIA PAOLO CASELLI	GIANSANTELLI PIERO	285.000,00	293.611,20	URB	2	si	si	2			2
L02438750586202000820	J85E20000580004	CONSOLIDAMENTO , RIQUALIFICAZIONE BANCHINE DEL CANALE DEI PESCATORI, ARREDO URBANO E ILLUMINAZIONE PUBBLICA - OSTIA LIDO - MUNICIPIO ROMA X	CERGOLI SERINI ROSSELLA	700.000,00	700.000,00	CPA	2	si	si	2			4
L02438750586202100010	J84H20002130004	MANUTENZIONE STRAORDINARIA PER LA MESSA IN SICUREZZA DELLE AREE VERDI PUBBLICHE DEL MUNICIPIO XV	MANCARI MASSIMILIANO	300.000,00	300.000,00	CPA	3	si	si	1			
L02438750586202200403	J89D21000020004	ESEDRA SUD-OCCIDENTALE DELLE TERME DI TRAIANO - VALORIZZAZIONE DELL'AREA ARCHEOLOGICA E DEL CRIPTOPORTICO	BUONOMINI CARLA	305.000,00	305.000,00	CPA	2	si	si	2			
L02438750586202000832	J81E20000500004	LAVORI DI MANUTENZIONE STRAORDINARIA E ADEGUAMENTO ANTINCENDIO DEL PLESSO SCOLASTICO "GIROLAMI" I.C. MARGHERITA HACK	SAVARINO GABRIELLA	450.027,92	450.027,92	ADN	2	si	si	1			
L02438750586202100060	J81F19000910001	FUNIVIA BATTISTINI CASALOTTI	SANDRI DOMENICO	11.217.791,44	109.641.314,09	URB	3	si	no	2			
L02438750586202100062	J87H20002740004	MANUTENZIONE STRAORDINARIA DEI MARCIAPIEDI DI VIA OZANAM, VIA FABIOLA, VIA FALCONIERI, VIA ROCCATAGLIATA E RIQUALIFICAZIONE DI LARGO SAN VINCENZO DE PAOLI	CASTIGLIA GIUSEPPE	1.300.001,85	1.350.000,00	URB	2	si	si	1			4
L02438750586202000241	J86B19004770004	CASSA DI ESPANSIONE (IN DX IDRAULICA DELL'INFLUENTE C A MONTE DI VIA ZOCCOLI) E VASCA VOLANO IN SX DELL'INFLUENTE C A VALLE DI VIA CIARDI	CAMBIASO FABIANA	500.000,00	1.725.265,00	MIS	2	si	si	2			
L02438750586202000703	J81F19000900001	FUNIVIA MAGLIANA	SANDRI DOMENICO	28.073.545,11	28.073.545,11	MIS	3	si	si	2	0000234143	Roma Metropolitane S.r.l.	
L02438750586202200404	J87H20006320005	manutenzione straordinaria rifacimento manto stradale via Marinetti completamento	VENTRELLA JURIJ	258.021,00	258.021,00	CPA	2	si	no	1			
L02438750586202200405	J87H20006410005	manutenzione straordinaria rifacimento tratti manto stradale via edoardo Amaldi	VENTRELLA JURIJ	937.815,00	937.815,00	CPA	2	si	no	1			
L02438750586202200406	J87H20006380005	manutenzione straordinaria Via delle Costellazioni (Torrino)	VENTRELLA JURIJ	609.561,00	609.561,00	CPA	2	si	no	1			
L02438750586202200407	J87H20006330005	manutenzione straordinaria rifacimento manto stradale via Marinetti tratti	VENTRELLA JURIJ	859.695,00	859.695,00	CPA	2	si	no	1			
L02438750586202200408	J87H20006390005	Interventi di manutenzione straordinaria. Via delle Comete rifacimento tratti manto stradale	VENTRELLA JURIJ	390.825,00	390.825,00	CPA	2	si	no	1			
L02438750586202200409	J87H20006360005	Interventi di manutenzione straordinaria MARCIAPIEDI quartiere SPINACETO (viali Caduti per la Resistenza e Liberazione)	VENTRELLA JURIJ	573.105,00	573.105,00	CPA	2	si	no	1			
L02438750586202200410	J87H20006340005	Interventi di manutenzione straordinaria Rampe di collegamento Via R. Gigliozzi a via Caduti Guerra di Resistenza	VENTRELLA JURIJ	197.087,40	197.087,40	CPA	2	si	no	1			
L02438750586202200411	J87H20006350005	Interventi di manutenzione straordinaria Via Padre Formato rifacimento tratti manto stradale	VENTRELLA JURIJ	197.087,40	197.087,40	CPA	2	si	no	1			
L0243875058620200238	J86H19000070004	VALVOLE A CREPET SBOCCO 10 FOGNATURE ZONA CASAL PALOCCO	CAMBIASO FABIANA	1.088.959,25	1.088.959,25	MIS	2	si	si	2			
L02438750586202100081	PROV0000018385	Interventi di manutenzione straordinaria. Via Woolf , rifacimento manto stradale (tratti)	VENTRELLA JURIJ	171.112,80	171.112,80	CPA	2	si	no	1			
L02438750586202000672	J87H20006310005	Interventi di manutenzione straordinaria del tratto stradale compreso tra la rotatoria piazza Eugenio Montale e la Rotatoria via Gadda (rotatorie comprese)	VENTRELLA JURIJ	228.726,00	228.726,00	CPA	2	si	no	1			

Codice Unico Intervento - CUI	CUP	Descrizione dell'intervento	Responsabile del procedimento	Importo annualità	Importo intervento	Finalità (Tabella E.1)	Livello di priorità	Conformità Urbanistica	Verifica vincoli ambientali	Livello di progettazione (Tabella E.2)	CENTRALE DI COMMITTENZA O SOGGETTO AGGREGATORE AL QUALE SI INTENDE DELEGARE LA PROCEDURA DI AFFIDAMENTO		Intervento aggiunto o variato a seguito di modifica programma (*)
											codice AUSA	denominazione	
L02438750586202200412	J87H20006370005	Interventi di manutenzione straordinaria. Via Alfonsine	VENTRELLA JURIJ	211.149,00	211.149,00	CPA	2	si	no	1			
L02438750586202000303	J83H19000670004	LAVORI DI SISTEMAZIONE DEL DISSESTO IDROGEOLOGICO CHE INTERESSA IL PENDIO DI MONTE CIOCCI ALL'ALTEZZA DI VIA VALLE AURELIA 100	SPAGNUOLO FRANCO ENZO	400.000,00	400.000,00	MIS	2	si	si	2			
L02438750586202100069	J82E20000140004	RIQUALIFICAZIONE MERCATO VIA SANNIO	COCCHIA STANISLAO MASSIMO	3.515.000,00	3.515.000,00	MIS	2	si	si	2			
L02438750586202000640	J85I19000240004	RIQUALIFICAZIONE MERCATO TUSCOLANO I, VIA ORVIETO	COCCHIA STANISLAO MASSIMO	2.929.380,45	2.929.380,45	ADN	2	si	si	2			
L02438750586202100043	J87H18003160004	RIQUALIF. SEDE STRADALE DA VIA FRANCO ANGELI A VIA PRENESTINA	DE ANGELIS ISABELLA	480.015,20	480.015,20	MIS	2	si	si	1			
L02438750586202100047	J87H20002870004	MANUTENZIONE STRAORDINARIA SEDE STRADALE VIA FERDINANDO ACTON, VIA ERMANNINO CARLOTTO. PIAZZA GREGORIO RONCA E PIAZZA ENRICO MILLO	DEBERNARDINI NICOLA	1.800.000,00	1.800.000,00	CPA	2	si	si	2			
L02438750586202100039	J88H21000040004	RIQUALIFICAZIONE VIA FRANCIGENA PRENESTINA	SPACCIALBELLI ANDREA	1.200.000,00	1.200.000,00	AMB	2	si	si	2			
L02438750586202100033	J85E20000590004	RIQUALIFICAZIONE PIAZZA MONDAVIO	SPACCIALBELLI ANDREA	400.000,00	400.000,00	AMB	2	si	si	1			
L02438750586202100034	J87E19000170004	TRASFERIMENTO MERCATO PONTE DI NONA	SPACCIALBELLI ANDREA	350.000,00	350.000,00	AMB	2	si	si	1			
L02438750586202100014	J89G20000360004	Riqualificazione di aree verdi nel quartiere Massimina – Municipio Roma XII – Interventi Parco Ranelletti, Parco Vanni e Parco Guerra	DI FEO MICHELA	370.000,00	370.000,00	AMB	2	si	si	1			
L02438750586202100086	J81B20000810004	Messa in sicurezza percorsi pedonali e realizzazione parcheggio Santa Giovanna Elisabetta	MARTINI LUCIANO	233.000,00	233.000,00	MIS	2	si	si	3			
L02438750586202100093	PROV0000021265	Interventi di manutenzione straordinaria Via Fiume Bianco rifacimento manto stradale	VENTRELLA JURIJ	379.089,91	379.089,91	CPA	2	si	si	1			
L02438750586202100095	PROV0000021266	Interventi di manutenzione straordinaria Via Rotellini – rifacimento tratti manto stradale	VENTRELLA JURIJ	860.869,62	860.869,62	CPA	2	si	no	1			
L02438750586202100094	PROV0000020771	Interventi di manutenzione straordinaria Marciapiedi quartiere Spinaceto (Eroi di Cefalonia)	VENTRELLA JURIJ	667.983,48	667.983,48	CPA	2	si	no	1			
L02438750586202100092	J86B19004870000	Adeguamento Scuola di infanzia Melo Girotondo Via A Tacconi	ROMANO ELISABETTA	210.375,00	210.375,00	CPA	2	si	no	1			
L02438750586202100135	J87H21001300004	Manutenzione straordinaria dei plessi dell'IC Orsa Maggiore per ripristino dello strato impermeabilizzante delle coperture	ORIGLIA DANIELE	927.467,74	927.467,74	CPA	2	si	si	1			
L02438750586202100131	J87H21001430004	Chiusura di tre zone porticate nel plesso scolastico sito in Via Leone n. 3	ORIGLIA DANIELE	139.562,76	139.562,76	MIS	2	si	si	1			
L02438750586202100107	J87H21001280004	LAVORI DI MANUTENZIONE STRAORDINARIA DISTRETTO ARTIGIANALE ARTISTICO TOR DI NONA	DI TOSTO MAURIZIO	481.306,86	499.999,87	MIS	2	si	si	2			
L02438750586202100125	J81B21001180004	NUOVO MERCATO RIONALE IN PIAZZA S. GIOVANNI DI DIO	DI TOSTO MAURIZIO	5.200.000,00	5.200.000,00	MIS	2	si	si	2			2
L02438750586202100122	J85C19000250004	NUOVO FARMER'S MARKET	DI TOSTO MAURIZIO	2.300.000,00	2.300.000,00	MIS	2	si	si	2			
L02438750586202100121	J81B21003770005	REALIZZAZIONE EDIFICI A DESTINAZIONE PREVALENTEMENTE RESIDENZIALE NEL PIANO DI ZONA N. 55 IDROSCALO OSTIA	COCCO VALENTINA	10.000.000,00	15.242.000,00	URB	3	si	si	2			2
L02438750586202100174	J87H21005310004	GIARDINO DI VIA GIULIA - OPERE A VERDE	GIANSANTELLI PIERO	949.442,00	949.442,00	URB	2	si	si	3			2
L02438750586202100187	J82C21000770005	D.M. 344/2020 - CICLOVIA TURISTICA TIRRENICA - TRATTO ROMA - FIUMICINO (PERCORSO CICLABILE MEZZOCAMMINO - FIUMICINO)	PELLEGRINI FABIO STEFANO	6.347.631,69	6.347.631,69	AMB	2	si	si	2	0000317692	SOGGETTO DELEGATO ROMA	1
L02438750586202200136	J82C21002850004	LAVORI DI DEMOLIZIONE E BONIFICA VEGETAZIONALE DELL'EX BOCCIOFILIA DI VIA DEI GERANI	RINALDUZZI FRANCESCO	100.000,00	100.000,00	AMB	3	si	si	1			
L02438750586202200143	J87H21009400004	Interventi per la riqualificazione delle recinzioni in Legno interne alla pineta di Castelfusano, nella Riserva Naturale Statale del Litorale Romano	CLEMENTE ALESSANDRO	200.000,00	200.000,00	AMB	2	si	si	2			
L02438750586202200073	J87H21011200004	Riqualificazione del Parco San Sebastiano	BATTI ANNA MARIA	1.200.000,00	1.200.000,00	VAB	2	si	si	2			

Codice Unico Intervento - CUI	CUP	Descrizione dell'intervento	Responsabile del procedimento	Importo annualità	Importo intervento	Finalità (Tabella E.1)	Livello di priorità	Conformità Urbanistica	Verifica vincoli ambientali	Livello di progettazione (Tabella E.2)	CENTRALE DI COMMITTEENZA O SOGGETTO AGGREGATORE AL QUALE SI INTENDE DELEGARE LA PROCEDURA DI AFFIDAMENTO		Intervento aggiunto o variato a seguito di modifica programma (*)
											codice AUSA	denominazione	
L02438750586202200075	J86E19000450004	ADEGUAMENTO ANTINCENDIO SEDE MUNICIPALE DI VIA FORTIFIOCCA	GIANLUCA OTTAVIANI	1.508.834,11	1.508.834,11	ADN	2	si	si	3			
L02438750586202200076	J86E19000440004	ADEGUAMENTO ANTINCENDIO SEDE MUNICIPALE PIAZZA DI CINECITTA'	GIANLUCA OTTAVIANI	2.404.137,33	2.404.137,33	ADN	2	si	si	3			
L02438750586202200077	J87B18000440004	PARCO DI CENTOCELLE VALORIZZAZIONE VILLE ROMANE (REALIZZAZIONE DEL CENTRO INFORMATIVO ESPOSITIVO)	ALBERTI BENEDETTA	1.370.098,88	1.370.098,88	VAB	3	si	si	2			
L02438750586202200078	J86J20001990004	SCUDERIE VECCHIE DI VILLA TORLONIA : RESTAURO E CREAZIONE DI UNA SALA POLIVALENTE	ALBERTI BENEDETTA	733.015,00	733.015,00	CPA	2	si	si	2			
L02438750586202200079	J87H21009610004	INTERVENTI DI MANUTENZIONE STRAORDINARIA PER RIPRISTINO FUNZIONALE ED ADEGUAMENTO NORMATIVO DELL'EDIFICIO SEDE DEL MUNICIPIO ROMA IV SITO IN VIA TIBURTINA 1163	MAZZENGA FABRIZIO	1.295.311,92	1.295.311,92	CPA	2	si	si	2			
L02438750586202200080	J85G19000190004	LAVORI DI RIQUALIFICAZIONE DELLE CENTRALI TERMICHE E IL RIFACIMENTO INTEGRALE DELLE RETI DI DISTRIBUZIONE DEGLI IMPIANTI TERMICI A SERVIZIO DEGLI IMMOBILI E.R.P. DI VILLA GORDIANI RICADENTI NEL V MUNICIPIO	MARZI ANDREA	3.000.000,00	3.000.000,00	ADN	3	si	si	2			
L02438750586202200047	J87119000350004	DEMOLIZIONE DEI DEPURATORI EX ACEA ATO2	CAMBIASO FABIANA	1.942.853,47	1.942.853,47	DEOP	2	si	si	2			
L02438750586202200093	J87H21009600004	MANUTENZIONE STRAORDINARIA DELL'IMMOBILE SITO IN VIA DI SCORTICABOVE, 77.	MAZZENGA FABRIZIO	902.800,00	902.800,00	CPA	2	si	si	1			
L02438750586202200094	J87H21009850004	INTERVENTI DI MANUTENZIONE STRAORDINARIA DEL MERCATO RIONALE TIBURTINO SUD VIALE SACCO E VANZETTI	MAZZENGA FABRIZIO	1.004.645,09	1.004.645,09	CPA	2	si	si	2			
L02438750586202200090	J89J21019100001	PIAZZA COLONNA LAVORI DI MANUTENZIONE AI FINI DELLA SICUREZZA DEGLI ATTUALI PERCORSI PEDONALI E CARRABILI	BORGHI ANDREA	578.107,21	578.107,21	VAB	2	si	si	3			1
L02438750586202200089	J87E18000030002	RESTAURO E RECUPERO DEI GIARDINI DEL BELVEDERE DELLA VILLA TARPEA E DEL COLLE CAPITOLINO (Q.P. PT20201393)	GIGLI FEDERICO	964.999,51	964.999,51	CPA	2	si	si	1			1
L02438750586202200103	J87H20001360004	"Piano Sanpiettrini – Lavori di manutenzione straordinaria: bilanciamento via del Corso/ viale Aventino: I Stralcio – LOTTO 2 Completamento del tratto su via del Corso tratto Goldoni/Convertite"	ALLEVI MAURIZIO	140.000,00	1.400.000,00	CPA	2	si	si	4			
L02438750586202200011	J87H18000500004	RISANAMENTO STRUTTURALE E MANUTENZIONE STRAORDINARIA CAVALCAVIA DI VIA GIULIO ROCCO	MICELI CHRISTIAN	1.000.000,00	1.800.000,00	CPA	1	si	si	3			
L02438750586202200012	J85F21003630004	PONTE DELL'INDUSTRIA-RIPRISTINO STRUTTURE DANNEGGIATE DA INCENDIO	GARAU MARCELLO	2.200.000,00	5.000.000,00	CPA	1	si	si	2			
L02438750586202200104	J87H20003490004	Piano Sanpiettrini – Lavori di manutenzione straordinaria di via del Corso (2° Stralcio, da via delle Convertite a p.zza Venezia) piazza Albania, via della Piramide Cestia	ALLEVI MAURIZIO	467.254,48	4.672.544,78	COP	2	si	si	2			
L02438750586202200105	J87H21009450004	Manutenzione straordinaria edificio comunale sito in Via Adriano l n. 2-4-6	FAIELLA ROBERTO	1.060.000,00	1.060.000,00	MIS	2	si	si	2			
L02438750586202200114	J87H21010230004	INTERVENTI DI MANUTENZIONE STRAORDINARIA DEL MERCATO CASAL DE PAZZI - VIA LOCKE	MAZZENGA FABRIZIO	951.200,00	951.200,00	CPA	2	si	si	2			
L02438750586202200120	J87H21010030004	Realizzazione di opere per il ripristino della funzionalità della pavimentazione stradale di via Giovanni Zanardini nell'abitato di Casal de' Pazzi	MAZZENGA FABRIZIO	1.185.192,00	1.185.192,00	CPA	2	si	si	1			
L02438750586202200121	J87H21010020004	Realizzazione di opere per il ripristino della funzionalità della pavimentazione stradale di via Ramiro Fabiani e via Gaetano Giorgio Gemmellaro nell'abitato di Pietralata	MAZZENGA FABRIZIO	490.172,00	490.172,00	CPA	2	si	si	1			
L02438750586202200034	J85F21003090004	ADEGUAMENTO ANTINCENDIO CENTRALI TERMICHE A SERVIZIO DEL PATRIMONIO IMMOBILIARE DI PROPRIETA' E PERTINENZA DI ROMA CAPITALE.	MARZI ANDREA	582.750,00	4.400.000,00	ADN	3	si	si	2			
L02438750586202200041	J81B18000140004	"P.R.U. PALMAROLA SELVA CANDIDA OP 1 – Realizzazione strada di collegamento tra via Esperia Sperani e via Casorezzo. "	GARAU MARCELLO	1.344.831,35	6.977.529,58	MIS	3	si	si	3			
L02438750586202200125	j81b13000770004	"P.R.U. ACILIA DRAGONA OP 1 – Sottopasso via del Mare – Via Ostiense – Via dei Romagnoli"	GARAU MARCELLO	50.000,00	9.020.339,28	MIS	3	si	si	2			
L02438750586202200126	J81B21014230004	"P.R.U. PRIMAVALLE TORREVECCHIA OP 4 – Collegamento tra via Vinci e via dei Fontanili "	RASORI ARIANNA	1.400.000,00	11.337.995,48	MIS	3	si	si	3			
L02438750586202200129	J82D20000580004	I.P. Progetto partecipativo - Messa in sicurezza di strade e giardini nel territorio del Municipio VIII	DI TOSTO MAURIZIO	650.000,00	650.000,00	MIS	3	si	si	2			

Codice Unico Intervento - CUI	CUP	Descrizione dell'intervento	Responsabile del procedimento	Importo annualità	Importo intervento	Finalità (Tabella E.1)	Livello di priorità	Conformità Urbanistica	Verifica vincoli ambientali	Livello di progettazione (Tabella E.2)	CENTRALE DI COMMITTENZA O SOGGETTO AGGREGATORE AL QUALE SI INTENDE DELEGARE LA PROCEDURA DI AFFIDAMENTO		Intervento aggiunto o variato a seguito di modifica programma (*)
											codice AUSA	denominazione	
L02438750586202200147	J87B18000390004	MANUTENZIONE STRAORDINARIA PER ADEGUAMENTO ANTINCENDIO ASILO NIDO MONGOLFIERA MAGICA – VIA BARDANZELLU	LECCESE DOMENICO ANTONIO	335.000,00	335.000,00	ADN	2	si	si	4			
L02438750586202200151	J87H21010140004	Realizzazione di opere per il ripristino della funzionalità della pavimentazione stradale di via Giggi Spaducci, via Goffredo Ciaralli, via Tino Buazzelli, via Spinoza e via Carlo Arturo Jemolo.	MAZZENGA FABRIZIO	973.028,00	973.028,00	CPA	2	si	si	1			
L02438750586202200160	J87H21010160004	Realizzazione di opere per il ripristino della funzionalità della pavimentazione stradale di via Zoe Fontana, via Monteflavio e via Affile.	MAZZENGA FABRIZIO	1.199.824,00	1.199.824,00	CPA	2	si	si	1			
L02438750586202200172	J87H21010120004	Realizzazione di opere per il ripristino della funzionalità della pavimentazione stradale di viale Battista Bardanzellu - I e II stralcio	MAZZENGA FABRIZIO	768.180,00	1.536.360,00	CPA	2	si	si	2			
L02438750586202200178	J81B21012380004	INDAGINI VULNERABILITA' EDIFICI E MANUFATTI MUNICIPIO ROMA V	MALARA FABIANA	500.000,00	500.000,00	ADN	3	si	si	1			
L02438750586202200003	J82C21002920004	ATTIVITA' PROPEDEUTICA ALLA RIQUALIFICAZIONE E IL RECUPERO DELL' IMMOBILE EX NIDO DI VIA TARSO	DI TOSTO MAURIZIO	800.000,00	800.000,00	DEOP	2	si	si	1			1
L02438750586202200180	J87H21009990004	RIQUALIFICAZIONE SPAZI ACCESSO ALL'ISTITUTO COMPRESIVO OLCESE - PLESSO MADRE TERESA DI CALCUTTA DI VIA VITTORIO OLCESE, 16	DE ANGELIS ISABELLA	950.000,00	950.000,00	MIS	2	si	si	1			
L02438750586202200181	J87H21009950004	LAVORI DI MANUTENZIONE STRAORDINARIA STRADE	DE ANGELIS ISABELLA	970.000,00	970.000,00	ADN	2	si	si	1			
L02438750586202200182	J87H21009940004	LAVORI DI MANUTENZIONE STRAORDINARIA MARCIAPIEDI MUNICIPIO ROMA V	DE ANGELIS ISABELLA	705.000,00	705.000,00	ADN	2	si	si	1			
L02438750586202200183	J81B21012390004	LAVORI DI ADEGUAMENTO SISMICO/LAVORI DI CONSOLIDAMENTO STRUTTURALE DEGLI ASILI NIDO, SCUOLE MATERNE, ELEMENTARI, MEDIE INFERIORI, CENTRI ANZIANI, MERCATI, UFFICI RICADENTI NEL TERRITORIO DEL MUNICIPIO V	SAULLI ALVARO	1.200.000,00	1.200.000,00	ADN	2	si	si	1			
L02438750586202200184	J83D20000030004	LAVORI DI BONIFICA, CONSOLIDAMENTO DEL SOTTOSUOLO CAVITA' SOTTERRANEE VIA AUGUSTO DULCERI	DE ANGELIS ISABELLA	300.000,00	300.000,00	MIS	2	si	si	1			
L02438750586202200189	J87H21009980004	RIQUALIFICAZIONE AREA ADIACENTE I.C. OLCESE MUNICIPIO V	DE ANGELIS ISABELLA	1.180.000,00	1.180.000,00	ADN	3	si	si	1			
L02438750586202200191	J87H21010220004	SISTEMA INTEGRATO DI ISTRUZIONE BIMBI 0-6 SCUOLA MATERNA FABIO FILZI E ASILO NIDO ELEFANTINO ELMER - VIA DEL FRANTOIO	MAZZENGA FABRIZIO	636.101,00	971.826,00	ADN	2	si	si	2			
L02438750586202200194	J87H21010540004	MANUTENZIONE STRAORDINARIA PER ADEGUAMENTO ANTINCENDIO ASILO NIDO I BAMBINI DELL'ALBERO AZZURRO VIA MILLOSEVICH 18 – I STRALCIO FUNZIONALE	MAZZENGA FABRIZIO	105.000,00	105.000,00	ADN	2	si	si	3			
L02438750586202200195	J89J21018710004	FORNITURA E POSA IN OPERA DI ALBERATURE NEL MUNICIPIO IV	MAZZENGA FABRIZIO	182.189,34	182.189,34	AMB	2	si	si	1			
L02438750586202200199	J87H21010600004	MANUTENZIONE STRAORDINARIA STRADE E MARCIAPIEDI PER LA REALIZZAZIONE DI ISOLE AMBIENTALI - ZONE 30	MUSSUMECI ANGELA	300.000,00	300.000,00	MIS	2	si	si	1			
L02438750586202200201	J87H21010620004	MANUTENZIONE STRAORDINARIA SEDE MUNICIPALE DI VIA BENEDETTO COCE	MUSSUMECI ANGELA	250.000,00	250.000,00	MIS	2	si	si	1			
L02438750586202200203	J87H21010630004	MANUTENZIONE STRAORDINARIA PER LA RIQUALIFICAZIONE DEGLI INGRESSI SCOLASTICI	MUSSUMECI ANGELA	300.000,00	300.000,00	MIS	2	si	si	1			4
L02438750586202200204	J87H21005440004	VALORIZZAZIONE VIA DEL MANDRIONE VIA CASILINA VECCHIA COME INFRASTRUTTURA CULTURALE E PARCO LINEARE	COCCHIA STANISLAO MASSIMO	7.127.340,30	7.127.340,30	AMB	2	si	si	2			
L02438750586202200205	J81E20000810004	RIQUALIFICAZIONE MERCATO METRONIO	COCCHIA STANISLAO MASSIMO	12.510.728,75	12.510.728,75	ADN	2	si	si	3			
L02438750586202200207	J87H21010660004	LAVORI DI CONSOLIDAMENTO DI PARCO BRIN	MUSSUMECI ANGELA	100.000,00	100.000,00	MIS	2	si	si	1			
L02438750586202200208	J87H20000690004	MANUTENZIONE STRAORDINARIA DI VIA DI DONNA OLIMPIA	CASTIGLIA GIUSEPPE	1.302.000,00	1.302.000,00	URB	2	si	si	1			
L02438750586202200210	J87H21010250004	REALIZZAZIONE DI IMPIANTI DI ILLUMINAZIONE IN AREE DI SOSTA IN MASSIMA NEL MUNICIPIO ROMA XII	CASTIGLIA GIUSEPPE	247.800,00	247.800,00	URB	2	si	si	1			
L02438750586202200211	J87H21010270004	MANUTENZIONE STRAORDINARIA DI PIAZZA DEI VISCONTI	CASTIGLIA GIUSEPPE	654.840,00	654.840,00	URB	2	si	si	1			

Codice Unico Intervento - CUI	CUP	Descrizione dell'intervento	Responsabile del procedimento	Importo annualità	Importo intervento	Finalità (Tabella E.1)	Livello di priorità	Conformità Urbanistica	Verifica vincoli ambientali	Livello di progettazione (Tabella E.2)	CENTRALE DI COMMITTEENZA O SOGGETTO AGGREGATORE AL QUALE SI INTENDE DELEGARE LA PROCEDURA DI AFFIDAMENTO		Intervento aggiunto o variato a seguito di modifica programma (*)
											codice AUSA	denominazione	
L02438750586202200212	J87H21010280004	MANUTENZIONE STRAORDINARIA DI VIA DI MACCARESE	CASTIGLIA GIUSEPPE	654.840,00	654.840,00	URB	2	si	si	1			
L02438750586202200214	J87H21010290004	REALIZZAZIONE DI IMPIANTI DI VIDEOSORVEGLIANZA IN STRADE DEL MUNICIPIO ROMA XII PER LA PUBBLICA SICUREZZA E CONTRO L'ABBANDONO DI RIFIUTI INGOMBRANTI E RAEE	CASTIGLIA GIUSEPPE	654.840,00	654.840,00	URB	2	si	si	1			
L02438750586202200215	J87H21010300004	MANUTENZIONE STRAORDINARIA DI VIA FALCONIERI, VIA GIUSEPPE GHISLIERI E VIA FERDINANDO PALASCIANO	CASTIGLIA GIUSEPPE	1.294.840,00	1.294.840,00	URB	2	si	si	1			
L02438750586202200216	J87H21010310004	MANUTENZIONE STRAORDINARIA DI VIA DI BRAVA	CASTIGLIA GIUSEPPE	1.420.000,00	1.420.000,00	URB	2	si	si	1			
L02438750586202200217	J87H21010320004	MANUTENZIONE STRAORDINARIA DI VIA PORTUENSE, VIA CARLO PORTA E VIA CESARE PASCARELLA	CASTIGLIA GIUSEPPE	1.294.840,00	1.294.840,00	URB	2	si	si	1			
L02438750586202200218	J87H21010330004	MANUTENZIONE STRAORDINARIA DELL'AREA COMPRESA TRA VIA PANTALEO CARABELLESE E VIA FELICE CASORATI	CASTIGLIA GIUSEPPE	1.323.636,80	1.323.636,80	URB	2	si	si	1			
L02438750586202200219	J87H21010350004	MANUTENZIONE STRAORDINARIA DELLE AREE VERDI DI VIA FRANCESCO AQUILANTI E VIA CIRO TRABALZA	CASTIGLIA GIUSEPPE	1.500.000,00	1.500.000,00	URB	2	si	si	1			
L02438750586202200220	J87H21010370004	MANUTENZIONE STRAORDINARIA DI VIALE DEI QUATTRO VENTI E VIA INNOCENZO X	CASTIGLIA GIUSEPPE	1.294.840,00	1.294.840,00	URB	2	si	si	1			
L02438750586202200221	J87H21010380004	REALIZZAZIONE DI AREE DI SOSTA E PER LA COLLETTIVITA' IN MASSIMINA	CASTIGLIA GIUSEPPE	1.294.840,00	1.294.840,00	URB	2	si	si	1			
L02438750586202200222	J87H21010390004	COMPLETAMENTO DI STRADE ED ALTRE OPERE DI URBANIZZAZIONE IN MASSIMINA	CASTIGLIA GIUSEPPE	1.294.840,00	1.294.840,00	URB	2	si	si	1			
L02438750586202200223	J87H21010400004	MANUTENZIONE STRAORDINARIA DI VIA VINCENZO USSANI, VIA VINCENZO TIZZANI, VIA LUIGI ARATI E VIA LORENZO ROCCI	CASTIGLIA GIUSEPPE	1.294.840,00	1.294.840,00	URB	2	si	si	1			
L02438750586202200224	J84H20002230004	LAVORI DI MANUTENZIONE STRAORDINARIA E ADEGUAMENTO NORMATIVO DELL'IMMOBILE DITO IN VIA LONGHENA 84	DI FEO MICHELA	248.070,27	248.070,27	ADN	2	si	si	1			
L02438750586202200229	J87H21011220004	LAVORI PER LA REALIZZAZIONE DI OPERE DI RIPRISTINO DELL'EFFICIENZA DEI SISTEMI DI RACCOLTA E SMALTIMENTO DELLE ACQUE METEORICHE DELL'ABITATO DI TORRACCIA, SAN CLETO, CASAL MONASTERO E PODERE ROSA.	MAZZENGA FABRIZIO	750.000,00	750.000,00	CPA	2	si	si	2			
L02438750586202200230	J87H21011280004	LAVORI PER LA REALIZZAZIONE DI OPERE DI RIPRISTINO DELL'EFFICIENZA DEI SISTEMI DI RACCOLTA E SMALTIMENTO DELLE ACQUE METEORICHE DELL'ABITATO DI CASAL DE' PAZZI, REBIBBIA E PONTE MAMMOLO.	MAZZENGA FABRIZIO	750.000,00	750.000,00	CPA	2	si	si	2			
L02438750586202200231	J87H21011290004	LAVORI PER LA REALIZZAZIONE DI OPERE DI RIPRISTINO DELL'EFFICIENZA DEI SISTEMI DI RACCOLTA E SMALTIMENTO DELLE ACQUE METEORICHE DELL'ABITATO DI SETTECAMINI, CASAL BIANCO E CASE ROSSE.	MAZZENGA FABRIZIO	750.000,00	750.000,00	CPA	2	si	si	2			
L02438750586202200234	J87H21001580004	RECUPERO DEL PADIGLIONE DEGLI ULIVI, PRESSO LA SCUOLA PRINCIPE DI PIEMONTE, MEDIANTE INTERVENTI DI CONSOLIDAMENTO STRUTTURALE E DI MANUTENZIONE STRAORDINARIA	MUSSUMECI ANGELA	600.000,00	600.000,00	MIS	2	si	si	1			
L02438750586202200247	J87H21001600004	MANUTENZIONE STRAORDINARIA E ADEGUAMENTO IMPIANTI ELETTRICI NEGLI ASILI NIDO, SCUOLE DELL'INFANZIA, SCUOLE ELEMENTARI E MEDIE	MUSSUMECI ANGELA	421.045,00	421.045,00	MIS	2	si	si	1			
L02438750586202200254	J87H21009530004	MANUTENZIONE STRAORDINARIA SEDE STRADALE VIA MAR ARABICO	SEBASTI RAFFAELLA	465.060,00	465.060,00	URB	2	si	si	1			
L02438750586202200413	J84D22001910004	PROGETTAZIONE EFFICIENTAMENTO ENERGETICO SCUOLA MEDIA JAMES PINTOR	RIZZUTI SUSANNA	901.513,18	901.513,18	ADN	2	si	si	1			
L02438750586202200414	J84D22001880004	PROGETTAZIONE EFFICIENTAMENTO ENERGETICO E RIQUALIFICAZIONE SCUOLA ELEMENTARE LEA GAROFALO	RIZZUTI SUSANNA	901.513,18	901.513,18	ADN	2	si	si	1			
L02438750586202200415	J84D22001890004	PROGETTAZIONE EFFICIENTAMENTO ENERGETICO E RIQUALIFICAZIONE SCUOLA ELEMENTARE ERNESTO CHIOVINI	RIZZUTI SUSANNA	901.513,18	901.513,18	ADN	2	si	si	1			
L02438750586202200416	J84D22001900004	PROGETTAZIONE EFFICIENTAMENTO ENERGETICO SCUOLA ELEMENTARE ADOLFO ALBERTAZZI	RIZZUTI SUSANNA	901.513,18	901.513,18	ADN	2	si	si	1			
L02438750586202200264	J87H21010840004	MANUTENZIONE STRAORDINARIA SEGNALETICA STRADALE MUNICIPIO ROMA III	ROSATI ALESSANDRO	200.000,00	400.000,00	MIS	2	si	si	1			
L02438750586202200023	J81B21013660004	Ponte via La Storta incrocio con via Boccea	DELLOVICARIO ERNESTO	300.000,00	650.000,00	CPA	1	si	si	2			
L02438750586202200024	J87H22000030004	Manutenzione straordinaria delle strade di competenza dipartimentale ricadenti nel MUNICIPIO I	ALLEVI MAURIZIO	2.500.000,00	2.500.000,00	CPA	2	si	si	2			

Codice Unico Intervento - CUI	CUP	Descrizione dell'intervento	Responsabile del procedimento	Importo annualità	Importo intervento	Finalità (Tabella E.1)	Livello di priorità	Conformità Urbanistica	Verifica vincoli ambientali	Livello di progettazione (Tabella E.2)	CENTRALE DI COMMITTEENZA O SOGGETTO AGGREGATORE AL QUALE SI INTENDE DELEGARE LA PROCEDURA DI AFFIDAMENTO		Intervento aggiunto o variato a seguito di modifica programma (*)
											codice AUSA	denominazione	
L02438750586202200025	J87H22000050004	Manutenzione straordinaria delle strade di competenza dipartimentale ricadenti nel MUNICIPIO II	ALLEVI MAURIZIO	2.500.000,00	2.500.000,00	CPA	2	si	si	2			
L02438750586202200026	J87H22000070004	Manutenzione straordinaria delle strade di competenza dipartimentale ricadenti nel MUNICIPIO III e IV	ALLEVI MAURIZIO	2.500.000,00	2.500.000,00	CPA	2	si	si	2			
L02438750586202200027	J87H22000090004	Manutenzione straordinaria delle strade di competenza dipartimentale ricadenti nel MUNICIPIO VI e VII	ALLEVI MAURIZIO	2.500.000,00	2.500.000,00	CPA	2	si	si	2			
L02438750586202200028	J87H22000110004	Manutenzione straordinaria delle strade di competenza dipartimentale ricadenti nel MUNICIPIO VII e VIII	ALLEVI MAURIZIO	2.500.000,00	2.500.000,00	CPA	2	si	si	2			
L02438750586202200029	J87H22000130004	Manutenzione straordinaria delle strade di competenza dipartimentale ricadenti nel MUNICIPIO IX e X STRADE EUR	CANALINI ANGELO	2.500.000,00	2.500.000,00	CPA	2	si	si	2			
L02438750586202200030	J87H22000150004	Manutenzione straordinaria delle strade di competenza dipartimentale ricadenti nel MUNICIPIO XI, XII e XIII	CANALINI ANGELO	2.500.000,00	2.500.000,00	CPA	2	si	si	2			
L02438750586202200031	J87H22000170004	Manutenzione straordinaria delle strade di competenza dipartimentale ricadenti nel MUNICIPIO XIV e XV	CANALINI ANGELO	2.500.000,00	2.500.000,00	CPA	2	si	si	2			
L02438750586202200340	J87H21010180004	MANUTENZIONE STRAORDINARIA PER LA RIMOZIONE DI MANUFATTI CONTENENTI AMIANTO DEL MUNICIPIO IV	LECCESE DOMENICO ANTONIO	110.000,00	110.000,00	ADN	2	si	si	2			2
L02438750586202200283	J87I22000000004	Interventi di abbattimento delle barriere architettoniche mediante installazione di impianti elevatori in immobili di proprietà e pertinenza di Roma Capitale	MARZI ANDREA	3.000.000,00	6.000.000,00	ADN	3	si	si	1	0000207775	Dipartimento Coordinamento	2
L02438750586202200343	J87H22001420004	Manutenzione straordinaria via Dei Bruno, via Vincenzo Viaria De ricci, via Augusto Tebaldi	D'ANDREA CLAUDIO	1.430.750,43	1.430.750,43	CPA	2	si	si	2			2
L02438750586202200331	J81B22002000006	PNRR - Realizzazione di un asilo nido in via Delle Langhe	CUZZOLA STEFANIA	759.081,20	1.518.162,40	MIS	2	si	si	2			1
L02438750586202200306	J81I19000040004	PNRR - Interventi di restauro e messa in sicurezza degli immobili all'interno di Villa Ada	VANNELLI ROBERTO	747.900,00	747.900,00	CPA	2	si	si	2			3
L02438750586202200342	PROV0000018391	VIA DI TRIGORIA TRATTI AMMALORATI	VENTRELLA JURIJ	716.148,25	716.148,25	CPA	2	si	no	1			2
L02438750586202200334	J83D22000140006	RIQUALIFICAZIONE FUNZIONALE E MESSA IN SICUREZZA DELLA SCUOLA DELL'INFANZIA CASE E CAMPI DI VIA GHERARDINI 67/69 (FINANZIABILE CON FONDI PNRR)	DELLOVICARIO ERNESTO	1.330.000,00	1.330.000,00	ADN	3	si	si	2			1
L02438750586202200392	J88E18001120004	PNRR - Lavori di demolizione e ricostruzione scuola Infanzia Pegaso con 3 sezioni sita in via Euripide n. 15	SOLFERINO GIUSEPPE	2.375.000,00	2.375.000,00	DEOP	3	si	si	2			1
L02438750586202200333	J81B22001880006	NUOVA COSTRUZIONE DI UN ASILO NIDO IN VIA MONTE CREMASCO NEL TERRITORIO DEL MUNICIPIO XV DI ROMA - AREA C10 (FINANZIABILE CON FONDI PNRR)	DELLOVICARIO ERNESTO	766.640,00	766.640,00	MIS	3	si	si	2			1
L02438750586202200335	J81B22001890006	NUOVA COSTRUZIONE DI UNA SCUOLA DELL'INFANZIA IN VIA MONTE CREMASCO NEL TERRITORIO DEL MUNICIPIO XV DI ROMA- AREA C10 (FINANZIABILE CON FONDI PNRR)	DELLOVICARIO ERNESTO	1.284.000,00	1.284.000,00	MIS	3	si	si	2			1
L02438750586202200297	J81B22002480006	Realizzazione di un Asilo Nido Settebagni via della Maremma - PNRR	DI NOLA PATRIZIA	2.361.404,89	2.361.404,89	MIS	3	si	si	3			1
L02438750586202200417	J81B22001170006	PNRR - Demolizione e ricostruzione della scuola dell'infanzia I.C. Tullia Zevi Plesso di via Agatarco	SICA MARIO	1.948.800,00	1.948.800,00	MIS	3	si	si	2			1
L02438750586202200308	J87G22000010006	PNRR - RIQUALIFICAZIONE FUNZIONALE E MESSA IN SICUREZZA DELLA SCUOLA DELL'INFANZIA PALENCO - IC GIOVANNI PALOMBINI VIA L. PALENCO 60/62, ROMA MUNICIPIO IV	LECCESE DOMENICO ANTONIO	1.591.002,00	4.368.000,00	MIS	2	si	si	2			1
L02438750586202200310	J87G22000000006	PNRR - RIQUALIFICAZIONE FUNZIONALE E MESSA IN SICUREZZA DELLA SCUOLA DELL'INFANZIA E SEZIONE PONTE "FABIO FILZI" VIA DEL FRANTOIO 46	LECCESE DOMENICO ANTONIO	957.547,50	2.638.999,50	MIS	2	si	si	2			1
	J81B22002080006	COSTRUZIONE SCUOLA MATERNA DI TRE SEZIONI SITA IN ROMA LOCALITA' FINOCCHIO VIA VALDERICE MUNICIPIO VI. QUOTA PARTE DI FINANZIAMENTO PNRR PER EURPO 2.232.000,00 - COFINANZIATO CON RISORSE DI ROMA CAPTALE PER EURO 1.542.318,19.	DI TOSTO MAURIZIO	3.997.518,19	3.997.518,19	MIS	3	si	si	1			1
L02438750586202200330	J83D23000110006	PREDISPOSIZIONE SPAZI DA ADIBIRE AD ATTIVITA' SPORTIVE PALESTRA "B" I.C. MILANESI - OPERA FINANZIABILE CON FONDI PNRR	MACULA GIUSEPPINA	22.579,73	265.500,00	ADN	2	si	si	2			1
L02438750586202200285	J81B22001980006	Costruzione di un edificio adibito a mensa in via Ceva 244 - PNRR	PROIETTI ANDREA	700.000,00	700.000,00	MIS	3	si	si	2			1

Codice Unico Intervento - CUI	CUP	Descrizione dell'intervento	Responsabile del procedimento	Importo annualità	Importo intervento	Finalità (Tabella E.1)	Livello di priorità	Conformità Urbanistica	Verifica vincoli ambientali	Livello di progettazione (Tabella E.2)	CENTRALE DI COMMITTEENZA O SOGGETTO AGGREGATORE AL QUALE SI INTENDE DELEGARE LA PROCEDURA DI AFFIDAMENTO		Intervento aggiunto o variato a seguito di modifica programma (*)
											codice AUSA	denominazione	
L02438750586202200287	J81B22001990006	Costruzione di un edificio adibito a mensa in via D. Ciampoli 15. PNRR	PROIETTI ANDREA	700.000,00	700.000,00	MIS	3	si	si	2			1
L02438750586202200344	J83J22000450004	Lavori manutenzione straordinaria locali Via Stamperia 86 quale sede rappresentanza Comitato promotore della Candidatura di Roma ad Expo 2030 - da collegare a obiettivo strat. DUP 1.05.03 Roma sede di Expo 2030 - obiettivo operativo 1.05.03.01	CIRILLO CAROLINA	118.854,01	1.919.587,76	CPA	2	si	si	2			
L02438750586202200394	J84E22000200006	PNRR- Asilo nido Val Cannuta - riqualificazione e ampliamento	DI DATO ANTONIO	2.050.000,00	2.050.000,00	MIS	2	si	si	2			1
	J83C22000420006	PNRR- Asilo nido L'Acquerello	MUSSUMECI ANGELA	492.952,00	492.952,00	MIS	2	si	si	1			1
L02438750586202200393	J88H22000240006	PNRR- Asilo nido Fantabosco- riqualificazione e ampliamento	DI DATO ANTONIO	1.640.000,00	1.640.000,00	MIS	2	si	si	2			1
L02438750586202200366	J89I22000170001	PNRR- Integrato Santa Maria della Pietà – Interventi sui Padiglioni Municipio XIV"	DELLOVICARIO ERNESTO	15.634.076,20	15.634.076,20	ADN	2	si	si	2			
L02438750586202200338	J87B22000070001	PNRR Piano Integrato Santa Maria della Pietà – Recupero Ambientale Villaggio Lombroso"	DELLOVICARIO ERNESTO	1.843.179,44	1.843.179,44	URB	2	si	si	2			1
L02438750586202200341	J84F22000010001	PNRR-Piano Integrato Tor Bella Monaca - Tor Vergata - Riqualificazione ed efficientamento energetico del com-parto R5"	DELLOVICARIO ERNESTO	66.653.233,18	66.653.233,18	CPA	2	si	si	2			1
L02438750586202200377	J87H22001230001	PNRR-Piano Integrato Tor Bella Monaca - Tor Vergata" Piste ciclabili e riqualificazione dello spazio pubblico	DELLOVICARIO ERNESTO	22.479.695,00	22.479.695,00	URB	2	si	si	2			1
L02438750586202200354	J84D22000060001	PNRR- Piano Integrato Corviale" Incubatore d'impresa INCIPIT e Centro Civico Nicoletta Campanella	DELLOVICARIO ERNESTO	12.955.323,46	12.955.323,46	CPA	2	si	si	2			1
L02438750586202200382	J84J22000010001	PNRR-Piano Integrato Corviale" Completamento del Palazzetto dello sport in via Maroi e Parco sportivo	DELLOVICARIO ERNESTO	830.000,00	9.960.000,00	CPA	2	si	si	2			1
L02438750586202200365	J88E22000000001	PNRR-Piano Integrato Corviale" Parco Est e Parco Ovest	DELLOVICARIO ERNESTO	8.090.766,00	8.090.766,00	AMB	2	si	si	2			1
L02438750586202200286	J83D21000030001	PNRR- Porto Fluviale RecHouse: Recupero partecipato del patrimonio artistico e sociale dell'immobile vincolato e occupato denominato Ex Direzione Magazzini del Commissariato-MUN VIII	DELLOVICARIO ERNESTO	11.000.000,00	11.000.000,00	CPA	2	si	si	2			1
L02438750586202200355	J84D22000070001	PNRR-Piano Integrato Corviale" Testata trancia H e piazzetta delle arti e dell'artigianato	DELLOVICARIO ERNESTO	5.362.617,02	5.362.617,02	ADN	2	si	si	2			1
L02438750586202200356	J89I22000180001	PNRR Piano Integrato Santa Maria della Pietà – Interventi sui Padiglioni ASL Regione Lazio	DELLOVICARIO ERNESTO	28.318.520,22	28.318.520,22	CPA	2	si	si	2			1
L02438750586202200363	J87D22000020001	PNRR Piano Integrato Santa Maria della Pietà – Interventi sul Parco Monumentale	DELLOVICARIO ERNESTO	12.323.396,00	12.323.396,00	AMB	2	si	si	2			1
L02438750586202200364	J84F22000020001	PNRR Piano Integrato Corviale" Trancia H, e sale condominiali	DELLOVICARIO ERNESTO	20.501.534,04	20.501.534,04	CPA	2	si	si	2			1
L02438750586202200386	J87H21011150004	RIQUALIFICAZIONE PIAZZA BOTTEGO VIALE CAMPO BOARIO	MUSSUMECI ANGELA	600.000,00	600.000,00	MIS	2	si	si	1			
L02438750586202200427	J84H22000230006	PROGETTO CO-ABITI_AMO - RISTRUTTURAZIONE DI IMMOBILI SOTTRATTI ALLA CRIMINALITA' ORGANIZZATA PER ACCOGLIERE ANZIANI FRAGILI E AVVIO SERVIZI DI ASSISTENZA -	LEONARDI STEFANO	545.000,00	545.000,00	MIS	2	si	si	1			
L02438750586202200428	J84H22000240006	PROGETTO NUOVA ROMA 3 - RICONVERSIONE E RIQUALIFICAZIONE CASA DI RIPOSO 'ROMA 3' PER ACCOGLIENZA DI ANZIANI FRAGILI NON AUTOSUFFICIENTI E PERCORSO DI ASSISTENZA SOCIALE E SOCIO SANITARIA INTEGRATA DOMICILIARE. FORNITURA DI ARREDI. IMPLEMENTAZIONE SERVIZI	LEONARDI STEFANO	1.891.455,61	1.891.455,61	MIS	2	si	si	2			
L02438750586202200429	J84H22000250006	*PROGETTO RISTRUTTURIAMO CASA GIADA - CONVERSIONE IMMOBILE IN ZONA LA GIUSTINIANA IN DUE ABITAZIONI PER COHOUSING ANZIANI FRAGILI NON AUTOSUFFICIENTI. INSERIMENTO IN CONTESTO SOCIOASSISTENZIALE E IMPLEMENTAZIONE DEL SERVIZIO	LEONARDI STEFANO	985.000,00	985.000,00	MIS	2	si	si	1			
L02438750586202200430	J84H22000260006	PROGETTO CASA VITTORIA - COMPLETAMENTO RISTRUTTURAZIONE DI CASA VITTORIA E TRASFORMAZIONE DA CASA DI RIPOSO IN PIU' STRUTTURE A CARATTERE FAMILIARE PER ANZIANI FRAGILI NON AUTOSUFFICIENTI. EROGAZIONE INTERVENTI DOMICILIARITA'	LEONARDI STEFANO	2.389.455,61	2.389.455,61	MIS	2	si	si	2			

Codice Unico Intervento - CUI	CUP	Descrizione dell'intervento	Responsabile del procedimento	Importo annualità	Importo intervento	Finalità (Tabella E.1)	Livello di priorità	Conformità Urbanistica	Verifica vincoli ambientali	Livello di progettazione (Tabella E.2)	CENTRALE DI COMMITTENZA O SOGGETTO AGGREGATORE AL QUALE SI INTENDE DELEGARE LA PROCEDURA DI AFFIDAMENTO		Intervento aggiunto o variato a seguito di modifica programma (*)
											codice AUSA	denominazione	
L02438750586202200431	J84H22000550006	PROGETTO RESET (RESIDENZA E TETTO) 9 - PRESIDIO SOCIALE PER PERSONE O NUCLEI FAMILIARI IN CONDIZIONE DI DEPRIVAZIONE MATERIALE, MARGINALITÀ ESTREMA E SENZA DIMORA PER LA FRUIZIONE DEI DIRITTI SOCIALI E DELL'ISCRIZIONE ALLA RESIDENZA ANAGRAFICA VIRTUALE	LEONARDI STEFANO	884.000,00	884.000,00	MIS	2	si	si	1			
L02438750586202200432	J84H22000270006	*PROGETTO STIAMO INSIEME ANCHE SE... - PARZIALE RISTRUTTURAZIONE DI QUATTRO ABITAZIONI, DI CUI DUE SOTTRATTE A CRIMINALITÀ ORGANIZZATA, DESTINATE A COHOUSING PER ANZIANI FRAGILI NON AUTOSUFFICIENTI. IMPLEMENTAZIONE SERVIZIO ASSISTENZA ANCHE IN EMERGENZA	LEONARDI STEFANO	490.000,00	490.000,00	MIS	2	si	si	1			
L02438750586202200433	J84H22000540006	PROGETTO RESET (RESIDENZA E TETTO) 8 - PRESIDIO SOCIALE PER PERSONE O NUCLEI FAMILIARI IN CONDIZIONE DI DEPRIVAZIONE MATERIALE, MARGINALITÀ ESTREMA E SENZA DIMORA PER LA FRUIZIONE DEI DIRITTI SOCIALI E DELL'ISCRIZIONE ALLA RESIDENZA ANAGRAFICA VIRTUALE	LEONARDI STEFANO	884.000,00	884.000,00	MIS	2	si	si	1			
L02438750586202200434	J84H22000530006	PROGETTO RESET (RESIDENZA E TETTO) 7- PRESIDIO SOCIALE PER PERSONE O NUCLEI FAMILIARI IN CONDIZIONE DI DEPRIVAZIONE MATERIALE, MARGINALITÀ ESTREMA E SENZA DIMORA PER LA FRUIZIONE DEI DIRITTI SOCIALI E DELL'ISCRIZIONE ALLA RESIDENZA ANAGRAFICA VIRTUALE	LEONARDI STEFANO	884.000,00	884.000,00	MIS	2	si	si	1			
L02438750586202200435	J84H22000500006	PROGETTO RESET (RESIDENZA E TETTO) 6 - PRESIDIO SOCIALE PER PERSONE O NUCLEI FAMILIARI IN CONDIZIONE DI DEPRIVAZIONE MATERIALE, MARGINALITÀ ESTREMA E SENZA DIMORA PER LA FRUIZIONE DEI DIRITTI SOCIALI E DELL'ISCRIZIONE ALLA RESIDENZA ANAGRAFICA VIRTUALE	LEONARDI STEFANO	884.000,00	884.000,00	MIS	2	si	si	1			
L02438750586202200436	J84H22000510006	PROGETTO RESET (RESIDENZA E TETTO) 5 - PRESIDIO SOCIALE PER PERSONE O NUCLEI FAMILIARI IN CONDIZIONE DI DEPRIVAZIONE MATERIALE, MARGINALITÀ ESTREMA E SENZA DIMORA PER LA FRUIZIONE DEI DIRITTI SOCIALI E DELL'ISCRIZIONE ALLA RESIDENZA ANAGRAFICA VIRTUALE	LEONARDI STEFANO	884.000,00	884.000,00	MIS	2	si	si	1			
L02438750586202200437	J84H22000560006	PROGETTO A MODO TUO: TECNOLOGIE AL SERVIZIO DELL'AUTONOMIA 1 - PERCORSI DI AUTONOMIA PER PERSONE CON DISABILITÀ ATTRAVERSO LA VALUTAZIONE MULTIDIMENSIONALE DA PARTE DI EQUIPE MULTIDISCIPLINARI E ADEGUAMENTO DEGLI ALLOGGI CON DISPOSITIVI DI DOMOTICA - MUN	LEONARDI STEFANO	465.001,23	465.001,23	MIS	2	si	si	1			
L02438750586202200438	J84H22000500006	PROGETTO RESET (RESIDENZA E TETTO) 4 - PRESIDIO SOCIALE PER PERSONE O NUCLEI FAMILIARI IN CONDIZIONE DI DEPRIVAZIONE MATERIALE, MARGINALITÀ ESTREMA E SENZA DIMORA PER LA FRUIZIONE DEI DIRITTI SOCIALI E DELL'ISCRIZIONE ALLA RESIDENZA ANAGRAFICA VIRTUALE	LEONARDI STEFANO	884.000,00	884.000,00	MIS	2	si	si	1			
L02438750586202200439	J84H22000490006	PROGETTO RESET (RESIDENZA E TETTO) 3- PRESIDIO SOCIALE PER PERSONE O NUCLEI FAMILIARI IN CONDIZIONE DI DEPRIVAZIONE MATERIALE, MARGINALITÀ ESTREMA E SENZA DIMORA PER LA FRUIZIONE DEI DIRITTI SOCIALI E DELL'ISCRIZIONE ALLA RESIDENZA ANAGRAFICA VIRTUALE	LEONARDI STEFANO	884.000,00	884.000,00	MIS	2	si	si	1			
L02438750586202200440	J84H22000570006	PROGETTO A MODO TUO: TECNOLOGIE AL SERVIZIO DELL'AUTONOMIA 2 - PERCORSI DI AUTONOMIA PER PERSONE CON DISABILITÀ ATTRAVERSO LA VALUTAZIONE MULTIDIMENSIONALE DA PARTE DI EQUIPE MULTIDISCIPLINARI E ADEGUAMENTO DEGLI ALLOGGI CON DISPOSITIVI DI DOMOTICA MUN I	LEONARDI STEFANO	465.001,23	465.001,23	MIS	2	si	si	1			
L02438750586202200441	J84H22000580006	PROGETTO A MODO TUO: TECNOLOGIE AL SERVIZIO DELL'AUTONOMIA 3 - PERCORSI DI AUTONOMIA PER PERSONE CON DISABILITÀ ATTRAVERSO LA VALUTAZIONE MULTIDIMENSIONALE DA PARTE DI EQUIPE MULTIDISCIPLINARI E ADEGUAMENTO DEGLI ALLOGGI CON DISPOSITIVI DI DOMOTICA MUN II	LEONARDI STEFANO	465.001,23	465.001,23	MIS	2	si	si	1			

Codice Unico Intervento - CUI	CUP	Descrizione dell'intervento	Responsabile del procedimento	Importo annualità	Importo intervento	Finalità (Tabella E.1)	Livello di priorità	Conformità Urbanistica	Verifica vincoli ambientali	Livello di progettazione (Tabella E.2)	CENTRALE DI COMMITTENZA O SOGGETTO AGGREGATORE AL QUALE SI INTENDE DELEGARE LA PROCEDURA DI AFFIDAMENTO		Intervento aggiunto o variato a seguito di modifica programma (*)
											codice AUSA	denominazione	
L02438750586202200442	J84H22000590006	PROGETTO A MODO TUO: TECNOLOGIE AL SERVIZIO DELL'AUTONOMIA 4 - PERCORSI DI AUTONOMIA PER PERSONE CON DISABILITÀ ATTRAVERSO LA VALUTAZIONE MULTIDIMENSIONALE DA PARTE DI EQUIPE MULTIDISCIPLINARI E ADEGUAMENTO DEGLI ALLOGGI CON DISPOSITIVI DI DOMOTICA MUN II	LEONARDI STEFANO	465.001,23	465.001,23	MIS	2	si	si	1			
L02438750586202200443	J84H22000600006	PROGETTO A MODO TUO: TECNOLOGIE AL SERVIZIO DELL'AUTONOMIA 5 - PERCORSI DI AUTONOMIA PER PERSONE CON DISABILITÀ ATTRAVERSO LA VALUTAZIONE MULTIDIMENSIONALE DA PARTE DI EQUIPE MULTIDISCIPLINARI E ADEGUAMENTO DEGLI ALLOGGI CON DISPOSITIVI DI DOMOTICA MUN II	LEONARDI STEFANO	465.001,23	465.001,23	MIS	2	si	si	1			
L02438750586202200444	J84H22000610006	PROGETTO A MODO TUO: TECNOLOGIE AL SERVIZIO DELL'AUTONOMIA 6 - PERCORSI DI AUTONOMIA PER PERSONE CON DISABILITÀ ATTRAVERSO LA VALUTAZIONE MULTIDIMENSIONALE DA PARTE DI EQUIPE MULTIDISCIPLINARI E ADEGUAMENTO DEGLI ALLOGGI CON DISPOSITIVI DI DOMOTICA MUN II	LEONARDI STEFANO	465.001,23	465.001,23	MIS	2	si	si	1			
L02438750586202200445	J84H22000620006	PROGETTO A MODO TUO: TECNOLOGIE AL SERVIZIO DELL'AUTONOMIA 7 - PERCORSI DI AUTONOMIA PER PERSONE CON DISABILITÀ ATTRAVERSO LA VALUTAZIONE MULTIDIMENSIONALE DA PARTE DI EQUIPE MULTIDISCIPLINARI E ADEGUAMENTO DEGLI ALLOGGI CON DISPOSITIVI DI DOMOTICA MUN IV	LEONARDI STEFANO	465.001,23	465.001,23	MIS	2	si	si	1			
L02438750586202200446	J84H22000630006	PROGETTO A MODO TUO: TECNOLOGIE AL SERVIZIO DELL'AUTONOMIA 8 - PERCORSI DI AUTONOMIA PER PERSONE CON DISABILITÀ ATTRAVERSO LA VALUTAZIONE MULTIDIMENSIONALE DA PARTE DI EQUIPE MULTIDISCIPLINARI E ADEGUAMENTO DEGLI ALLOGGI CON DISPOSITIVI DI DOMOTICA MUN IV	LEONARDI STEFANO	465.001,23	465.001,23	MIS	2	si	si	1			
L02438750586202200447	J84H22000640006	PROGETTO A MODO TUO: TECNOLOGIE AL SERVIZIO DELL'AUTONOMIA 9 - PERCORSI DI AUTONOMIA PER PERSONE CON DISABILITÀ ATTRAVERSO LA VALUTAZIONE MULTIDIMENSIONALE DA PARTE DI EQUIPE MULTIDISCIPLINARI E ADEGUAMENTO DEGLI ALLOGGI CON DISPOSITIVI DI DOMOTICA MUN V	LEONARDI STEFANO	465.001,23	465.001,23	MIS	2	si	si	1			
L02438750586202200448	J84H22000470006	PROGETTO RESET (RESIDENZA E TETTO) 2 - PRESIDIO SOCIALE PER PERSONE O NUCLEI FAMILIARI IN CONDIZIONE DI DEPRIVAZIONE MATERIALE, MARGINALITÀ ESTREMA E SENZA DIMORA PER LA FRUIZIONE DEI DIRITTI SOCIALI E DELL'ISCRIZIONE ALLA RESIDENZA ANAGRAFICA VIRTUALE	LEONARDI STEFANO	884.000,00	884.000,00	MIS	2	si	si	1			
L02438750586202200449	J84H22000470006	PROGETTO RESET (RESIDENZA E TETTO) 1 - PRESIDIO SOCIALE PER PERSONE O NUCLEI FAMILIARI IN CONDIZIONE DI DEPRIVAZIONE MATERIALE, MARGINALITÀ ESTREMA E SENZA DIMORA PER LA FRUIZIONE DEI DIRITTI SOCIALI E DELL'ISCRIZIONE ALLA RESIDENZA ANAGRAFICA VIRTUALE	LEONARDI STEFANO	884.000,00	884.000,00	MIS	2	si	si	1			
L02438750586202200450	J84H22000460006	PROGETTO UN TETTO CON CURA 9 - SISTEMA DI ACCOGLIENZA TEMPORANEA PER SINGOLI E/O NUCLEI FAMILIARI SENZA DIMORA E REALIZZAZIONE DI PROGETTI PERSONALIZZATI DI INSERIMENTO/REINSERIMENTO SOCIOECONOMICO E ABITATIVO Housing First	LEONARDI STEFANO	500.000,00	500.000,00	MIS	2	si	si	1			
L02438750586202200451	J84H22000450006	PROGETTO UN TETTO CON CURA 8 - SISTEMA DI ACCOGLIENZA TEMPORANEA PER SINGOLI E/O NUCLEI FAMILIARI SENZA DIMORA E REALIZZAZIONE DI PROGETTI PERSONALIZZATI DI INSERIMENTO/REINSERIMENTO SOCIOECONOMICO E ABITATIVO Housing First	LEONARDI STEFANO	500.000,00	500.000,00	MIS	2	si	si	1			
L02438750586202200452	J84H22000440006	PROGETTO UN TETTO CON CURA 7 - SISTEMA DI ACCOGLIENZA TEMPORANEA PER SINGOLI E/O NUCLEI FAMILIARI SENZA DIMORA E REALIZZAZIONE DI PROGETTI PERSONALIZZATI DI INSERIMENTO/REINSERIMENTO SOCIOECONOMICO E ABITATIVO Housing First	LEONARDI STEFANO	500.000,00	500.000,00	MIS	2	si	si	1			

Codice Unico Intervento - CUI	CUP	Descrizione dell'intervento	Responsabile del procedimento	Importo annualità	Importo intervento	Finalità (Tabella E.1)	Livello di priorità	Conformità Urbanistica	Verifica vincoli ambientali	Livello di progettazione (Tabella E.2)	CENTRALE DI COMMITTEENZA O SOGGETTO AGGREGATORE AL QUALE SI INTENDE DELEGARE LA PROCEDURA DI AFFIDAMENTO		Intervento aggiunto o variato a seguito di modifica programma (*)
											codice AUSA	denominazione	
L02438750586202200453	J84H22000430006	PROGETTO UN TETTO CON CURA 6- SISTEMA DI ACCOGLIENZA TEMPORANEA PER SINGOLI E/O NUCLEI FAMILIARI SENZA DIMORA E REALIZZAZIONE DI PROGETTI PERSONALIZZATI DI INSERIMENTO/REINSERIMENTO SOCIOECONOMICO E ABITATIVO Housing First	LEONARDI STEFANO	500.000,00	500.000,00	MIS	2	si	si	1			
L02438750586202200454	J84H22000420006	PROGETTO UN TETTO CON CURA 5 - SISTEMA DI ACCOGLIENZA TEMPORANEA PER SINGOLI E/O NUCLEI FAMILIARI SENZA DIMORA E REALIZZAZIONE DI PROGETTI PERSONALIZZATI DI INSERIMENTO/REINSERIMENTO SOCIOECONOMICO E ABITATIVO Housing First	LEONARDI STEFANO	500.000,00	500.000,00	MIS	2	si	si	1			
L02438750586202200455	J84H22000400006	PROGETTO UN TETTO CON CURA 4 - SISTEMA DI ACCOGLIENZA TEMPORANEA PER SINGOLI E/O NUCLEI FAMILIARI SENZA DIMORA E REALIZZAZIONE DI PROGETTI PERSONALIZZATI DI INSERIMENTO/REINSERIMENTO SOCIOECONOMICO E ABITATIVO Housing First	LEONARDI STEFANO	500.000,00	500.000,00	MIS	2	si	si	1			
L02438750586202200456	J84H22000390006	PROGETTO UN TETTO CON CURA 2 - SISTEMA DI ACCOGLIENZA TEMPORANEA PER SINGOLI E/O NUCLEI FAMILIARI SENZA DIMORA E REALIZZAZIONE DI PROGETTI PERSONALIZZATI DI INSERIMENTO/REINSERIMENTO SOCIOECONOMICO E ABITATIVO- Housing First	LEONARDI STEFANO	500.000,00	500.000,00	MIS	2	si	si	1			
L02438750586202200457	J84H22000880006	PROGETTO A MODO TUO: TECNOLOGIE AL SERVIZIO DELL'AUTONOMIA 30- PERCORSI DI AUTONOMIA PER PERSONE CON DISABILITÀ ATTRAVERSO LA VALUTAZIONE MULTIDIMENSIONALE DA PARTE DI EQUIPE MULTIDISCIPLINARI E ADEGUAMENTO DEGLI ALLOGGI CON DISPOSITIVI DI DOMOTICA MUN XV	LEONARDI STEFANO	465.001,23	465.001,23	MIS	2	si	si	1			
L02438750586202200458	J84H22000870006	PROGETTO A MODO TUO: TECNOLOGIE AL SERVIZIO DELL'AUTONOMIA 29 - PERCORSI DI AUTONOMIA PER PERSONE CON DISABILITÀ ATTRAVERSO LA VALUTAZIONE MULTIDIMENSIONALE DA PARTE DI EQUIPE MULTIDISCIPLINARI E ADEGUAMENTO DEGLI ALLOGGI CON DISPOSITIVI DI DOMOTICA MUN X	LEONARDI STEFANO	465.001,23	465.001,23	MIS	2	si	si	1			
L02438750586202200459	J84H22000860006	PROGETTO A MODO TUO: TECNOLOGIE AL SERVIZIO DELL'AUTONOMIA 28 - PERCORSI DI AUTONOMIA PER PERSONE CON DISABILITÀ ATTRAVERSO LA VALUTAZIONE MULTIDIMENSIONALE DA PARTE DI EQUIPE MULTIDISCIPLINARI E ADEGUAMENTO DEGLI ALLOGGI CON DISPOSITIVI DI DOMOTICA MUN X	LEONARDI STEFANO	465.001,23	465.001,23	MIS	2	si	si	1			
L02438750586202200460	J84H22000650006	PROGETTO A MODO TUO: TECNOLOGIE AL SERVIZIO DELL'AUTONOMIA 10 - PERCORSI DI AUTONOMIA PER PERSONE CON DISABILITÀ ATTRAVERSO LA VALUTAZIONE MULTIDIMENSIONALE DA PARTE DI EQUIPE MULTIDISCIPLINARI E ADEGUAMENTO DEGLI ALLOGGI CON DISPOSITIVI DI DOMOTICA MUN V	LEONARDI STEFANO	465.001,23	465.001,23	MIS	2	si	si	1			
L02438750586202200461	J84H22000850006	PROGETTO A MODO TUO: TECNOLOGIE AL SERVIZIO DELL'AUTONOMIA 27 - PERCORSI DI AUTONOMIA PER PERSONE CON DISABILITÀ ATTRAVERSO LA VALUTAZIONE MULTIDIMENSIONALE DA PARTE DI EQUIPE MULTIDISCIPLINARI E ADEGUAMENTO DEGLI ALLOGGI CON DISPOSITIVI DI DOMOTICA MUN	LEONARDI STEFANO	465.001,23	465.001,23	MIS	2	si	si	1			
L02438750586202200462	J84H22000840006	PROGETTO A MODO TUO: TECNOLOGIE AL SERVIZIO DELL'AUTONOMIA 26 - PERCORSI DI AUTONOMIA PER PERSONE CON DISABILITÀ ATTRAVERSO LA VALUTAZIONE MULTIDIMENSIONALE DA PARTE DI EQUIPE MULTIDISCIPLINARI E ADEGUAMENTO DEGLI ALLOGGI CON DISPOSITIVI DI DOMOTICA MUN	LEONARDI STEFANO	465.001,23	465.001,23	MIS	2	si	si	1			
L02438750586202200463	J84H22000660006	PROGETTO A MODO TUO: TECNOLOGIE AL SERVIZIO DELL'AUTONOMIA 11 - PERCORSI DI AUTONOMIA PER PERSONE CON DISABILITÀ ATTRAVERSO LA VALUTAZIONE MULTIDIMENSIONALE DA PARTE DI EQUIPE MULTIDISCIPLINARI E ADEGUAMENTO DEGLI ALLOGGI CON DISPOSITIVI DI DOMOTICA MUN V	LEONARDI STEFANO	465.001,23	465.001,23	MIS	2	si	si	1			

Codice Unico Intervento - CUI	CUP	Descrizione dell'intervento	Responsabile del procedimento	Importo annualità	Importo intervento	Finalità (Tabella E.1)	Livello di priorità	Conformità Urbanistica	Verifica vincoli ambientali	Livello di progettazione (Tabella E.2)	CENTRALE DI COMMITTENZA O SOGGETTO AGGREGATORE AL QUALE SI INTENDE DELEGARE LA PROCEDURA DI AFFIDAMENTO		Intervento aggiunto o variato a seguito di modifica programma (*)
											codice AUSA	denominazione	
L02438750586202200464	J84H22000670006	PROGETTO A MODO TUO: TECNOLOGIE AL SERVIZIO DELL'AUTONOMIA 12 - PERCORSI DI AUTONOMIA PER PERSONE CON DISABILITÀ ATTRAVERSO LA VALUTAZIONE MULTIDIMENSIONALE DA PARTE DI EQUIPE MULTIDISCIPLINARI E ADEGUAMENTO DEGLI ALLOGGI CON DISPOSITIVI DI DOMOTICA MUN V	LEONARDI STEFANO	465.001,23	465.001,23	MIS	2	si	si	1			
L02438750586202200465	J84H22000830006	PROGETTO A MODO TUO: TECNOLOGIE AL SERVIZIO DELL'AUTONOMIA 25 - PERCORSI DI AUTONOMIA PER PERSONE CON DISABILITÀ ATTRAVERSO LA VALUTAZIONE MULTIDIMENSIONALE DA PARTE DI EQUIPE MULTIDISCIPLINARI E ADEGUAMENTO DEGLI ALLOGGI CON DISPOSITIVI DI DOMOTICA MUN	LEONARDI STEFANO	465.001,23	465.001,23	MIS	2	si	si	1			
L02438750586202200466	J84H22000820006	PROGETTO A MODO TUO: TECNOLOGIE AL SERVIZIO DELL'AUTONOMIA 24 - PERCORSI DI AUTONOMIA PER PERSONE CON DISABILITÀ ATTRAVERSO LA VALUTAZIONE MULTIDIMENSIONALE DA PARTE DI EQUIPE MULTIDISCIPLINARI E ADEGUAMENTO DEGLI ALLOGGI CON DISPOSITIVI DI DOMOTICA MUN	LEONARDI STEFANO	465.001,23	465.001,23	MIS	2	si	si	1			
L02438750586202200467	J84H22000680006	PROGETTO A MODO TUO: TECNOLOGIE AL SERVIZIO DELL'AUTONOMIA 13 - PERCORSI DI AUTONOMIA PER PERSONE CON DISABILITÀ ATTRAVERSO LA VALUTAZIONE MULTIDIMENSIONALE DA PARTE DI EQUIPE MULTIDISCIPLINARI E ADEGUAMENTO DEGLI ALLOGGI CON DISPOSITIVI DI DOMOTICA MUN V	LEONARDI STEFANO	465.001,23	465.001,23	MIS	2	si	si	1			
L02438750586202200468	J84H22000700006	PROGETTO A MODO TUO: TECNOLOGIE AL SERVIZIO DELL'AUTONOMIA 14 - PERCORSI DI AUTONOMIA PER PERSONE CON DISABILITÀ ATTRAVERSO LA VALUTAZIONE MULTIDIMENSIONALE DA PARTE DI EQUIPE MULTIDISCIPLINARI E ADEGUAMENTO DEGLI ALLOGGI CON DISPOSITIVI DI DOMOTICA MUN V	LEONARDI STEFANO	465.001,23	465.001,23	MIS	2	si	si	1			
L02438750586202200469	J84H22000810006	PROGETTO A MODO TUO: TECNOLOGIE AL SERVIZIO DELL'AUTONOMIA 23 - PERCORSI DI AUTONOMIA PER PERSONE CON DISABILITÀ ATTRAVERSO LA VALUTAZIONE MULTIDIMENSIONALE DA PARTE DI EQUIPE MULTIDISCIPLINARI E ADEGUAMENTO DEGLI ALLOGGI CON DISPOSITIVI DI DOMOTICA MUN X	LEONARDI STEFANO	465.001,23	465.001,23	MIS	2	si	si	1			
L02438750586202200470	J84H22000800006	PROGETTO A MODO TUO: TECNOLOGIE AL SERVIZIO DELL'AUTONOMIA 22 - PERCORSI DI AUTONOMIA PER PERSONE CON DISABILITÀ ATTRAVERSO LA VALUTAZIONE MULTIDIMENSIONALE DA PARTE DI EQUIPE MULTIDISCIPLINARI E ADEGUAMENTO DEGLI ALLOGGI CON DISPOSITIVI DI DOMOTICA MUN	LEONARDI STEFANO	465.001,23	465.001,23	MIS	2	si	si	1			
L02438750586202200471	J84H22000720006	PROGETTO A MODO TUO: TECNOLOGIE AL SERVIZIO DELL'AUTONOMIA 15 - PERCORSI DI AUTONOMIA PER PERSONE CON DISABILITÀ ATTRAVERSO LA VALUTAZIONE MULTIDIMENSIONALE DA PARTE DI EQUIPE MULTIDISCIPLINARI E ADEGUAMENTO DEGLI ALLOGGI CON DISPOSITIVI DI DOMOTICA MUN V	LEONARDI STEFANO	465.001,23	465.001,23	MIS	2	si	si	1			
L02438750586202200472	J84H22000790006	PROGETTO A MODO TUO: TECNOLOGIE AL SERVIZIO DELL'AUTONOMIA 21 - PERCORSI DI AUTONOMIA PER PERSONE CON DISABILITÀ ATTRAVERSO LA VALUTAZIONE MULTIDIMENSIONALE DA PARTE DI EQUIPE MULTIDISCIPLINARI E ADEGUAMENTO DEGLI ALLOGGI CON DISPOSITIVI DI DOMOTICA MUN	LEONARDI STEFANO	465.001,23	465.001,23	MIS	2	si	si	1			
L02438750586202200473	J84H22000780006	PROGETTO A MODO TUO: TECNOLOGIE AL SERVIZIO DELL'AUTONOMIA 20 - PERCORSI DI AUTONOMIA PER PERSONE CON DISABILITÀ ATTRAVERSO LA VALUTAZIONE MULTIDIMENSIONALE DA PARTE DI EQUIPE MULTIDISCIPLINARI E ADEGUAMENTO DEGLI ALLOGGI CON DISPOSITIVI DI DOMOTICA MUN X	LEONARDI STEFANO	465.001,23	465.001,23	MIS	2	si	si	1			
L02438750586202200474	J84H22000770006	PROGETTO A MODO TUO: TECNOLOGIE AL SERVIZIO DELL'AUTONOMIA 19 - PERCORSI DI AUTONOMIA PER PERSONE CON DISABILITÀ ATTRAVERSO LA VALUTAZIONE MULTIDIMENSIONALE DA PARTE DI EQUIPE MULTIDISCIPLINARI E ADEGUAMENTO DEGLI ALLOGGI CON DISPOSITIVI DI DOMOTICA MUN X	LEONARDI STEFANO	465.001,23	465.001,23	MIS	2	si	si	1			

Codice Unico Intervento - CUI	CUP	Descrizione dell'intervento	Responsabile del procedimento	Importo annualità	Importo intervento	Finalità (Tabella E.1)	Livello di priorità	Conformità Urbanistica	Verifica vincoli ambientali	Livello di progettazione (Tabella E.2)	CENTRALE DI COMMITTEENZA O SOGGETTO AGGREGATORE AL QUALE SI INTENDE DELEGARE LA PROCEDURA DI AFFIDAMENTO		Intervento aggiunto o variato a seguito di modifica programma (*)
											codice AUSA	denominazione	
L02438750586202200475	J84H22000760006	PROGETTO A MODO TUO: TECNOLOGIE AL SERVIZIO DELL'AUTONOMIA 18 - PERCORSI DI AUTONOMIA PER PERSONE CON DISABILITÀ ATTRAVERSO LA VALUTAZIONE MULTIDIMENSIONALE DA PARTE DI EQUIPE MULTIDISCIPLINARI E ADEGUAMENTO DEGLI ALLOGGI CON DISPOSITIVI DI DOMOTICA MUN I	LEONARDI STEFANO	465.001,23	465.001,23	MIS	2	si	si	1			
L02438750586202200476	J84H22000750006	PROGETTO A MODO TUO: TECNOLOGIE AL SERVIZIO DELL'AUTONOMIA 17 - PERCORSI DI AUTONOMIA PER PERSONE CON DISABILITÀ ATTRAVERSO LA VALUTAZIONE MULTIDIMENSIONALE DA PARTE DI EQUIPE MULTIDISCIPLINARI E ADEGUAMENTO DEGLI ALLOGGI CON DISPOSITIVI DI DOMOTICA MUN I	LEONARDI STEFANO	465.001,23	465.001,23	MIS	2	si	si	1			
L02438750586202200477	J84H22000740006	PROGETTO A MODO TUO: TECNOLOGIE AL SERVIZIO DELL'AUTONOMIA 16- PERCORSI DI AUTONOMIA PER PERSONE CON DISABILITÀ ATTRAVERSO LA VALUTAZIONE MULTIDIMENSIONALE DA PARTE DI EQUIPE MULTIDISCIPLINARI E ADEGUAMENTO DEGLI ALLOGGI CON DISPOSITIVI DI DOMOTICAMUN VIII	LEONARDI STEFANO	465.001,23	465.001,23	MIS	2	si	si	1			
L02438750586202200478	J84H22000400006	PROGETTO UN TETTO CON CURA 3 - SISTEMA DI ACCOGLIENZA TEMPORANEA PER SINGOLI E/O NUCLEI FAMILIARI SENZA DIMORA E REALIZZAZIONE DI PROGETTI PERSONALIZZATI DI INSERIMENTO/REINSERIMENTO SOCIOECONOMICO E ABITATIVO Housing First	LEONARDI STEFANO	500.000,00	500.000,00	MIS	2	si	si	1			
L02438750586202200479	J84H22000380006	PROGETTO UN TETTO CON CURA 1 - SISTEMA DI ACCOGLIENZA TEMPORANEA PER SINGOLI E/O NUCLEI FAMILIARI SENZA DIMORA E REALIZZAZIONE DI PROGETTI PERSONALIZZATI DI INSERIMENTO/REINSERIMENTO SOCIOECONOMICO E ABITATIVO Housing First	LEONARDI STEFANO	500.000,00	500.000,00	MIS	2	si	si	1			
L02438750586202200480	J82F22000900006	LAVORI DI MANUTENZIONE STRAORDINARIA IMMOBILE SITO IN VIA ARGENTINA ALTOBELLI N.32 - FINANZIAMENTO REGIONALE 67.168,17 E COFINANZIAMENTO 162.831,83	SAULLI ALVARO	230.000,00	230.000,00	ADN	2	si	si	1			1
L02438750586202200482	J85E21000090006	Nuova mensa scolastica per I.C. Alessandro Magno, via Oscar Ghiglia 266 - PNRR	SICA MARIO	618.206,00	618.206,00	MIS	2	si	si	2			1
	J87G22000350006	Ristrutturazione, adeguamento impiantistico, termico, acustico della mensa scolastica scuola "V.H. Girolami"	BELLINZONI ALESSANDRO	282.200,00	282.200,00	MIS	2	si	si				1
L02438750586202200483	J87H21006670001	FORESTAZIONE LINEARE PER LA RICONNESSIONE ECOLOGICA	MESSINA FRANCESCO	458.979,86	458.979,86	AMB	3	si	si	2			2
L02438750586202200484	J87H21006670001	RIQUALIFICAZIONE ECOLOGICA DELLE AREE ESTERNE DI 11 ASILI NIDO DEL MUN XIV	GUIDI STEFANO	735.261,00	735.261,00	AMB	3	si	si	2			
L02438750586202200485	J87H21006670001	EFFICIENTAMENTO ENERGETICO E BIOCLIMATICO PER LA SCUOLA PRIMARIA ITALO CALVINO	LECCESE DOMENICO ANTONIO	1.319.784,00	1.319.784,00	ADN	2	si	si	2			
L02438750586202200486	J86H19000000004	SISTEMI DI DRENAGGIO URBANO SOSTENIBILE (SUDS)- VASCA DI LAMINAZIONME FOSSO DI GREGNA	LAVIOLA MAURO	1.666.994,76	1.666.994,76	AMB	2	si	si	2			
L02438750586202200487	J87H21006670001	RICONVERSIONE ECOLOGICA DELLE AREE DI SOSTA PIAZZALE FLAIANO	DI NOLA PATRIZIA	680.000,00	680.000,00	AMB	2	si	si	1			2
L02438750586202200489	J86C22000030006	Riqualificazione del Parco di Villa Celimontana	BATTI ANNA MARIA	2.000.000,00	2.000.000,00	CPA	2	si	si	2			2
L02438750586202200490	J82F22000920004	AMPLIAMENTO CANILE E REALIZZAZIONE OSPEDALE VETERINARIO	MONTUORI DANIELA	6.155.212,98	6.155.212,98	MIS	2	si	si	2			
L02438750586202200492	J81I00000010002	OPU B1.4-004 REALIZZAZIONE DI UN PARCHEGGIO INTERRATO SOTTO IL SUOLO STRADALE DI VIA GUIDO RENI-POTERI SPECIALI	PEPE GAETANO	783.000,00	783.000,00	MIS	2	si	si	2			2
	J89C18000180004	Programma straordinario per la riqualificazione urbana sicurezza della città metropolitana e dei comuni capoluoghi di provincia - Intervento 3 - Polo di riqualificazione urbana Massimina 3.3 - Campo sportivo Gioele Solari	MACCHIAROLI ENZO	1.999.336,87	1.999.336,87	URB	2	si	si	3			3
L02438750586202200493	J89D22001020001	Parco Lineare delle Mura - Mura Aureliane. Tratto K - (Porta Latina - Porta S. Sebastiano) - Restauro conservativo, consolidamento e valorizzazione	SCETTI ELEONORA	7.475.000,00	7.475.000,00	CPA	2	si	si	2			1
L02438750586202200494	J89D22000660001	Parco del Colle Oppio Terme di Tito e Traiano - Riqualificazione dell'area verde	PACCIANI FABIO	1.510.000,00	1.510.000,00	AMB	2	si	si	1			1

Codice Unico Intervento - CUI	CUP	Descrizione dell'intervento	Responsabile del procedimento	Importo annualità	Importo intervento	Finalità (Tabella E.1)	Livello di priorità	Conformità Urbanistica	Verifica vincoli ambientali	Livello di progettazione (Tabella E.2)	CENTRALE DI COMMITTEENZA O SOGGETTO AGGREGATORE AL QUALE SI INTENDE DELEGARE LA PROCEDURA DI AFFIDAMENTO		Intervento aggiunto o variato a seguito di modifica programma (*)
											codice AUSA	denominazione	
L02438750586202200495	J89D22000810001	Ex Antiquarium Comunale - Consolidamento strutturale, risanamento e restauro conservativo	GIGLI FEDERICO	10.000.000,00	10.000.000,00	CPA	2	si	si	1			1
L02438750586202200496	J89D22001100006	Parco Lineare delle Mura - Mura Aureliane. Tratto M - (da Porta S. Paolo al Tevere) - Restauro conservativo, consolidamento e valorizzazione	PACCIANI FABIO	2.340.000,00	2.340.000,00	CPA	2	si	si	1			1
L02438750586202200497	J89D22000840001	Circo Massimo: completamento scavi archeologici, conservazione e valorizzazione	GIGLI FEDERICO	1.190.000,00	1.190.000,00	CPA	2	si	si	1			1
L02438750586202200498	J89D22001130006	Cappella S. Isidoro a Settecami (decorazioni) e Area Archeologica: messa in sicurezza, restauro e valorizzazione	PACCIANI FABIO	595.000,00	595.000,00	CPA	2	si	si	1			1
L02438750586202200499	J89D22000790001	Museo della Civiltà Romana - Restauro conservativo e valorizzazione	GIGLI FEDERICO	20.700.000,00	20.700.000,00	CPA	2	si	si	1			1
L02438750586202200500	J89D22001110006	Parco Lineare delle Mura - Mura Aureliane. Tratto B - (via Campania - Corso d'Italia) - Restauro conservativo, consolidamento e valorizzazione	PACCIANI FABIO	2.340.000,00	2.340.000,00	CPA	2	si	si	1			1
L02438750586202200501	J89D22001250006	Ludus Magnus - Riqualificazione, restauro, valorizzazione e fruizione	FARINA VINCENZA	3.510.000,00	3.510.000,00	CPA	2	si	si	1			1
L02438750586202200502	J89D22001030001	Parco Lineare delle Mura - Mura Aureliane. Tratto D - (Viale del Policlinico-Ambasciata Britannica) - Restauro conservativo, consolidamento e valorizzazione	SCETTI ELEONORA	1.190.000,00	1.190.000,00	CPA	2	si	si	1			1
L02438750586202200503	J89D22000940001	Insula Ara Coeli - Restauro conservativo, consolidamento e valorizzazione	PACCIANI FABIO	3.510.000,00	3.510.000,00	CPA	2	si	si	1			1
L02438750586202200504	J89D22000850001	Auditorium di Mecenate: restauro conservativo, adeguamento normativo ed accessibilità	GIGLI FEDERICO	1.428.000,00	1.428.000,00	CPA	2	si	si	1			1
L02438750586202200505	J89D22001040001	Parco Lineare delle Mura - Mura Aureliane. Tratto H/G - (piazza S. Giovanni-Viale Castrense) - Restauro conservativo, consolidamento e valorizzazione	SCETTI ELEONORA	8.625.000,00	8.625.000,00	CPA	2	si	si	1			1
L02438750586202200506	J89D22001050001	Parco Lineare delle Mura - Mura Aureliane. Tratto J - (Porta Latina-Porta Metronia - Restauro conservativo, consolidamento e valorizzazione)	SCETTI ELEONORA	1.190.000,00	1.190.000,00	CPA	2	si	si	1			1
L02438750586202200507	J89D22000860006	Sotterranei del Museo Barracco: restauro complesso archeologico, valorizzazione, apertura al pubblico	SPAGNUOLO FRANCO ENZO	476.000,00	476.000,00	VAB	2	si	si	1			1
L02438750586202200508	J89D22001150006	Area archeologica di Settecami: completamento scavo archeologico, restauro e consolidamento strutture antiche, percorsi di visita	PACCIANI FABIO	1.755.000,00	1.755.000,00	CPA	2	si	si	1			1
L02438750586202200509	J89D22001070006	Mura Serviane e altre tratte - Restauro conservativo e valorizzazione	PACCIANI FABIO	2.340.000,00	2.340.000,00	CPA	2	si	si	1			1
L02438750586202200510	J89D22001300006	Villa Borghese - Casina dell'Orologio: adeguamento con valorizzazione illuminotecnica adeguamento del piano terreno e riqualificazione spazi esterni	BIANCAFARINA DANIELA	655.000,00	655.000,00	MIS	2	si	si	1			1
L02438750586202200511	J89D22000920001	San Paolo alla Regola: restauro delle domus	ALESSANDRA TEDESCHI	1.755.000,00	1.755.000,00	CPA	2	si	si	1			1
L02438750586202200512	J84H22001510006	Grottoni del Campidoglio - Messa in sicurezza e valorizzazione degli ambienti sotterranei	PARISI PRESCICCE CLAUDIO	2.340.000,00	2.340.000,00	CPA	2	si	si	1			1
L02438750586202200513	J89D19000500006	Ponte S. Angelo: restauro delle statue	CERIONI ANNAMARIA	1.184.000,00	1.184.000,00	CPA	2	si	si	1			1
L02438750586202200514	J89D22000880001	Restauro della facciata di ingresso e dei muri perimetrali est ed ovest dell'Ex Mattatoio; Restauro della facciata di ingresso e del muro perimetrale del Campo Boario	PACCIANI FABIO	1.755.000,00	1.755.000,00	CPA	2	si	si	1			1
L02438750586202200515	J89D22001120006	Muro di fondo Foro di Augusto - Restauro e consolidamento	PARISI PRESCICCE CLAUDIO	1.428.000,00	1.428.000,00	CPA	2	si	si	1			1
L02438750586202200516	J89D22000430006	Piazza del Popolo: restauro conservativo degli Emicicli e prospettiva del Pincio	CERIONI ANNAMARIA	1.440.000,00	1.440.000,00	CPA	2	si	si	1			1
L02438750586202200517	J89D22000870001	Colombario via Pescara - via Taranto: restauro conservativo e fruibilità	PACCIANI FABIO	417.000,00	417.000,00	CPA	2	si	si	1			1
L02438750586202200518	J89D22000820001	Complesso dei Filippini: restauro conservativo	GIGLI FEDERICO	2.340.000,00	2.340.000,00	CPA	2	si	si	1			1
L02438750586202200519	J84B18000060004	Restauro pavimentazione piazza del Campidoglio e prospetti	BORGHIS ANDREA	3.510.000,00	3.510.000,00	CPA	2	si	si	1			1
L02438750586202200520	J89D22000710001	Area Archeologica via Cilicia: restauro, consolidamento e percorso di visita	DI STEFANO ANGELO	833.000,00	833.000,00	CPA	2	si	si	1			1
L02438750586202200521	J89D22001310006	Villa Borghese - Edicola della Musa e edicola del Dace: consolidamento, restauro e valorizzazione illuminotecnica	BIANCAFARINA DANIELA	214.000,00	214.000,00	CPA	2	si	si	1			1

Codice Unico Intervento - CUI	CUP	Descrizione dell'intervento	Responsabile del procedimento	Importo annualità	Importo intervento	Finalità (Tabella E.1)	Livello di priorità	Conformità Urbanistica	Verifica vincoli ambientali	Livello di progettazione (Tabella E.2)	CENTRALE DI COMMITTEENZA O SOGGETTO AGGREGATORE AL QUALE SI INTENDE DELEGARE LA PROCEDURA DI AFFIDAMENTO		Intervento aggiunto o variato a seguito di modifica programma (*)
											codice AUSA	denominazione	
L02438750586202200522	J87B22000490006	Riqualificazione degli spazi pubblici di pertinenza (parcheggio) dell'ex Mattatoio di Testaccio	PACCIANI FABIO	4.680.000,00	4.680.000,00	CPA	2	si	si	1			1
L02438750586202200523	J89D22000690001	Mausoleo Monte del Grano: impermeabilizzazioni della copertura ed illuminazione aree esterne	DI STEFANO ANGELO	179.000,00	179.000,00	CPA	2	si	si	1			1
L02438750586202200524	J89D22001220006	Restauro e rifunzionalizzazione dei padiglioni 27a-2a parte dell'Ex Mattatoio di Testaccio Roma	PACCIANI FABIO	3.510.000,00	3.510.000,00	CPA	2	si	si	1			1
L02438750586202200525	J89D22000420006	Restauro dei gruppi scultorei dei Dioscuri	CERIONI ANNAMARIA	270.000,00	270.000,00	VAB	2	si	si	1			1
L02438750586202200526	J89D22000720001	Sepolcro di Priscilla: restauro dei casali ed allestimento	DI STEFANO ANGELO	833.000,00	833.000,00	CPA	2	si	si	1			1
L02438750586202200527	J89D22001060006	Restauro e rifunzionalizzazione del padiglione 3a, con la sua terrazza inesistente sul padiglione 3d e del padiglione 3d e del padiglione 3c dell'ex Mattatoio di Testaccio	SCETTI ELEONORA	4.095.000,00	4.095.000,00	VAB	2	si	si	1			1
L02438750586202200528	J89D22001210006	Villa Doria Pamphili - Fontana della Lumaca e Fontana della Palomba: ricomposizione del gruppo scultoreo, ripristino impianto idrico e valorizzazione illuminotecnica	BABUSCI GIANCARLO	179.000,00	179.000,00	CPA	2	si	si	1			1
L02438750586202200529	J84H22001480006	Foro di Traiano - Sistemazione e valorizzazione area porticata sud	PARISI PRESICCE CLAUDIO	476.000,00	476.000,00	VAB	2	si	si	1			1
L02438750586202200530	J89d22000960001	Torre e casale del Quadraro: riqualificazione e restauro	BERTOZZI FRANCESCA	298.000,00	298.000,00	CPA	2	si	si	1			1
L02438750586202200531	J89D22001320006	Villa Borghese - Tempio di Diana: restauro e consolidamento con valorizzazione illuminotecnica	BIANCAFARINA DANIELA	262.000,00	262.000,00	CPA	2	si	si	1			1
L02438750586202200532	J89D22001230006	Restauro e rifunzionalizzazione del padiglione 9c dell'ex Mattatoio di Testaccio	PACCIANI FABIO	4.680.000,00	4.680.000,00	CPA	2	si	si	1			1
L02438750586202200533	J89D22000980006	Foro di Traiano - Spazi sotterranei Basilica Ulpia e aule di testata ai Mercati di Traiano - Restauro conservativo e valorizzazione	PARISI PRESICCE CLAUDIO	1.755.000,00	1.755.000,00	CPA	2	si	si	1			1
L02438750586202200534	J89D22000700001	Via delle Botteghe Oscure - Tempio delle Ninfe: risanamento degli impianti e restauro conservativo	DI STEFANO ANGELO	536.000,00	536.000,00	CPA	2	si	si	1			1
L02438750586202200535	J87B22000460001	Cappella Reginald Pole: restauro conservativo e valorizzazione	GOZZI GIOVANNA	238.000,00	238.000,00	VAB	2	si	si	1			1
L02438750586202200536	J89D22001390006	Villa Sciarra - Complesso del belvedere con fontane, loggia e muro su Via Calandrelli: restauro e consolidamento, riattivazione impianto idrico e riapertura al pubblico	ALBERTI BENEDETTA	999.000,00	999.000,00	CPA	2	si	si	1			1
L02438750586202200537	J89D22001330006	Villa Borghese - Ninfeo dell'arancera: restauro, ripristino del sistema idrico e riqualificazione illuminotecnica	BIANCAFARINA DANIELA	155.000,00	155.000,00	CPA	2	si	si	1			1
L02438750586202200538	J89D22000770001	Terme di Traiano - Cisterna delle sette sale - Restauro conservativo, consolidamento e valorizzazione	GIGLI FEDERICO	3.230.000,00	3.230.000,00	CPA	2	si	si	1			1
L02438750586202200539	J84H22001470006	Templum Pacis - scavo archeologico e accessibilità settore Nord - Est	PARISI PRESICCE CLAUDIO	2.691.000,00	2.691.000,00	CPA	2	si	si	1			1
L02438750586202200540	J89D22000890001	Villa di Massenzio: restauro conservativo, valorizzazione e percorsi per la fruizione	PACCIANI FABIO	4.095.000,00	4.095.000,00	VAB	2	si	si	1			1
L02438750586202200541	J89D22000900001	La Caffarella - Il Pago Triopio e Rettoria S. Urbano alla Caffarella: recupero funzionale, restauri ed interventi per la fruizione turistica	COMPAGNONE LUJANA	1.755.000,00	1.755.000,00	CPA	2	si	si	1			1
L02438750586202200542	J89D22000780001	Terme di Traiano - Galleria sotterranea - Restauro dell'affresco denominato "Città Dipinta"	GIGLI FEDERICO	4.095.000,00	4.095.000,00	CPA	2	si	si	1			1
L02438750586202200543	J89D22000440006	Villa Sciarra - Restauro della Fontana dei Satiri e delle Fontane del Settore Nord	PACCIANI FABIO	511.000,00	511.000,00	VAB	2	si	si	1			1
L02438750586202200544	J89D22000830001	Excubitorium VII Coorte: restauro della copertura, revisione impianto e allestimento area archeologica	GIGLI FEDERICO	1.190.000,00	1.190.000,00	CPA	2	si	si	1			1
L02438750586202200545	J89D22001170006	Villa Borghese - Propilei egizi: risanamento delle murature e ripristino delle coperture, valorizzazione illuminotecnica	BABUSCI GIANCARLO	155.000,00	155.000,00	MIS	2	si	si	1			1
L02438750586202200546	J89D22000730001	Colombario di Pomponius Hylas: riqualificazione e restauro	DI STEFANO ANGELO	714.000,00	714.000,00	CPA	2	si	si	1			1
L02438750586202200547	J89D22000410006	Restauro del Monumento ad Anita Garibaldi	CERIONI ANNAMARIA	437.000,00	437.000,00	CPA	2	si	si	1			1

Codice Unico Intervento - CUI	CUP	Descrizione dell'intervento	Responsabile del procedimento	Importo annualità	Importo intervento	Finalità (Tabella E.1)	Livello di priorità	Conformità Urbanistica	Verifica vincoli ambientali	Livello di progettazione (Tabella E.2)	CENTRALE DI COMMITTEENZA O SOGGETTO AGGREGATORE AL QUALE SI INTENDE DELEGARE LA PROCEDURA DI AFFIDAMENTO		Intervento aggiunto o variato a seguito di modifica programma (*)
											codice AUSA	denominazione	
L02438750586202200548	J89D22000800001	Teatro Marcello - Restauro conservativo, illuminazione e nuovi percorsi di visita	GIGLI FEDERICO	5.060.000,00	5.060.000,00	CPA	2	si	si	1			1
L02438750586202200549	J89B22000030005	Fontane di Roma - Restauro della Fontana di Piazza Mazzini	CERIONI ANNAMARIA	1.018.000,00	1.018.000,00	VAB	2	si	si	1			1
L02438750586202200550	J89D22000450006	Villa Sciarra - Restauro della Fontana di Diana ed Endimione e delle Fontane del Settore Centrale	PACCIANI FABIO	447.000,00	447.000,00	CPA	2	si	si	1			1
L02438750586202200551	J89D22000740001	Mausoleo Lucilio Peto (Sepolcro Salario): restauro delle parti lapidee ed adeguamento impianti	DI STEFANO ANGELO	595.000,00	595.000,00	CPA	2	si	si	1			1
L02438750586202200552	J89D22001180006	Villa Borghese - Passeggiata del Pincio: riqualificazione dell'area e restauro dei monumenti storici	BABUSCI GIANCARLO	393.000,00	393.000,00	CPA	2	si	si	1			1
L02438750586202200553	J89D19000510006	Fontane di Roma - Restauro della Fontana delle Naiadi	CERIONI ANNAMARIA	1.034.000,00	1.034.000,00	CPA	2	si	si	1			1
L02438750586202200554	J89D22000460006	Villa Sciarra - Restauro della Fontana dei putti e delle Fontane del Settore Meridionale	PACCIANI FABIO	631.000,00	631.000,00	CPA	2	si	si	1			1
L02438750586202200555	J83G22000220006	Restauro del Mausoleo Ossario Garibaldino	PACCIANI FABIO	463.000,00	463.000,00	CPA	2	si	si	1			1
L02438750586202200556	J89D22001270006	Villa Borghese - Padiglione dell'Uccelliera: restauro, adeguamento degli impianti e valorizzazione	FARINA VINCENZA	1.369.000,00	1.369.000,00	CPA	2	si	si	1			1
L02438750586202200558	J89D22000470006	Villa Sciarra - Restauro delle statue e dei gruppi scultorei	PACCIANI FABIO	541.000,00	541.000,00	CPA	2	si	si	1			1
L02438750586202200559	J89D22001000006	Fontane di Roma - Restauro della Fontana dei Tritoni in Piazza Bocca della Verità	PACCIANI FABIO	383.000,00	383.000,00	VAB	2	si	si	1			1
L02438750586202200560	J89D22001340006	Villa Doria Pamphili - Arco dei Quattro Venti: ripristino delle coperture, restauro delle parti murarie esterne ed interne, adeguamento degli impianti	BIANCAFARINA DANIELA	1.250.000,00	1.250.000,00	CPA	2	si	si	1			1
L02438750586202200561	J89D22001280006	Villa Borghese - Serbatoio dell'acqua Marcia: restauro della copertura, adeguamento degli impianti e recupero degli spazi esterni	FARINA VINCENZA	1.345.000,00	1.345.000,00	CPA	2	si	si	1			1
L02438750586202200562	J89D22000750001	Colombario Villa De Santis: consolidamento della volta, restauro del pavimento e sistemazione accesso	DI STEFANO ANGELO	119.000,00	119.000,00	VAB	2	si	si	1			1
L02438750586202200563	J89D22000950001	Latrina romana di via Garibaldi: restauro degli affreschi e del mosaico e nuova illuminazione	PACCIANI FABIO	119.000,00	119.000,00	VAB	2	si	si	1			1
L02438750586202200564	J89D22001350006	Villa Doria Pamphili - Serre Monumentali Ottocentesche: restauro delle superfici interne ed esterne, integrazione degli impianti	BIANCAFARINA DANIELA	1.547.000,00	1.547.000,00	CPA	2	si	si	1			1
L02438750586202200565	J89D22001240006	Tor de' Conti - Restauro e allestimento dell'edificio	PACCIANI FABIO	6.900.000,00	6.900.000,00	CPA	2	si	si	1			1
L02438750586202200566	J89D22001140006	Villa Borghese - Prospettiva del teatro di Tramontana e di Levante: restauro, integrazione degli elementi decorativi e scultorei e valorizzazione con recupero ambientale del giardino e del progetto illuminotecnico	BABUSCI GIANCARLO	595.000,00	595.000,00	CPA	2	si	si	1			1
L02438750586202200567	J89D22001390006	Villa Sciarra - Finte rovine: consolidamento delle strutture e degli elementi decorativi plastici, con recupero della fruibilità al pubblico	ALBERTI BENEDETTA	193.000,00	193.000,00	CPA	2	si	si	1			1
L02438750586202200568	J89D22000530006	Fontane di Roma - Restauro della Fontana di Piazza della Rotonda	PACCIANI FABIO	355.381,22	355.381,22	CPA	2	si	si	1			1
L02438750586202200569	J89D22000760001	Mausoleo con gazebo via S. Marcellino: sistemazione esterna e accessibilità	DI STEFANO ANGELO	119.000,00	119.000,00	CPA	2	si	si	1			1
L02438750586202200570	J89D22001400006	Villa Sciarra - Ricostruzione di una porzione del muro di cinta confine con proprietà privata su via Dandolo	ALBERTI BENEDETTA	426.000,00	426.000,00	CPA	2	si	si	1			1
L02438750586202200571	J89D22001160006	Villa Borghese - Piazzale Scipione Borghese: restauro e completamento delle parti mancanti delle sculture	BABUSCI GIANCARLO	274.000,00	274.000,00	CPA	2	si	si	1			1
L02438750586202200572	J89D22000970001	Restauro e consolidamento della Basilichetta di Generosa	PACCIANI FABIO	357.000,00	357.000,00	CPA	2	si	si	1			1
L02438750586202200573	J89D22000610001	Villa Doria Pamphili - Villa Vecchia e Monumento ai caduti francesi: restauro dell'edificio e riqualificazione dello spazio espositivo con valorizzazione illuminotecnica del complesso	BORGHI ANDREA	1.755.000,00	1.755.000,00	CPA	2	si	si	1			1
L02438750586202200574	J84H22001500006	Via Alessandrina - Scavo archeologico ricongiungimento dei Fori Augusto Traiano e Nerva	PARISI PRESCICCE CLAUDIO	4.680.000,00	4.680.000,00	CPA	2	si	si	1			1
L02438750586202200575	J89D22001410006	Villa Sciarra - Interventi sulle Mura gianicolensi: restauro e consolidamento	ALBERTI BENEDETTA	3.194.000,00	3.194.000,00	CPA	2	si	si	1			1

Codice Unico Intervento - CUI	CUP	Descrizione dell'intervento	Responsabile del procedimento	Importo annualità	Importo intervento	Finalità (Tabella E.1)	Livello di priorità	Conformità Urbanistica	Verifica vincoli ambientali	Livello di progettazione (Tabella E.2)	CENTRALE DI COMMITTEENZA O SOGGETTO AGGREGATORE AL QUALE SI INTENDE DELEGARE LA PROCEDURA DI AFFIDAMENTO		Intervento aggiunto o variato a seguito di modifica programma (*)
											codice AUSA	denominazione	
L02438750586202200576	J89D22000540006	Fontane di Roma – Restauro delle Fontane di Piazza Farnese	PACCIANI FABIO	499.730,96	499.730,96	CPA	2	si	si	1			1
L02438750586202200577	J89D22001290006	Villa Borghese - Casino del Graziano: risanamento delle murature, restauro della copertura e del ciclo degli affreschi, adeguamento degli impianti	FARINA VINCENZA	797.000,00	797.000,00	VAB	2	si	si	1			1
L02438750586202200578	J89D22000590001	Torre e complesso di Casa Calda: restauro e consolidamento	BORGHESI ANDREA	714.000,00	714.000,00	CPA	2	si	si	1			1
L02438750586202200579	J87B22000470006	Collegamenti pedonali per la visita ai Fori della Pace, di Nerva, di Augusto e di Traiano e ascensore Mercati Traianei	PARISI PRESCICCE CLAUDIO	1.913.000,00	1.913.000,00	ADN	2	si	si	1			1
L02438750586202200580	J89D22000670001	Villa Sciarra - area verde: recupero e riqualificazione	PACCIANI FABIO	2.128.000,00	2.128.000,00	CPA	2	si	si	1			1
L02438750586202200581	J89D22001080006	Sepolcreto Ostiense (sia Rupe San Paolo): messa in sicurezza, conservazione, restauro e musealizzazione	PACCIANI FABIO	1.190.000,00	1.190.000,00	CPA	2	si	si	1			1
L02438750586202200582	J89D22000500006	Fontane di Roma – Restauro delle Fontane di Piazza Navona: Fontana dei Quattro Fiumi	PACCIANI FABIO	520.000,00	520.000,00	CPA	2	si	si	1			1
L02438750586202200583	J87B18000440004	Parco archeologico di Centocelle - Ecomuseo urbano: valorizzazione area archeologica Villa della Piscina	ALBERTI BENEDETTA	5.750.000,00	5.750.000,00	CPA	2	si	si	1			1
L02438750586202200584	J89D22000600001	Villa Doria Pamphili - Esedra del Giardino del teatro e Ninfeo dei tritoni: restauro degli elementi decorativi, ripristino degli impianti e valorizzazione illuminotecnica del complesso	BORGHESI ANDREA	1.261.000,00	1.261.000,00	CPA	2	si	si	1			1
L02438750586202200585	J89D22000630001	Torrione Prenestino: restauro ricostruttivo e conservativo ed illuminazione artistica	BORGHESI ANDREA	833.000,00	833.000,00	VAB	2	si	si	1			1
L02438750586202200586	J89D22001090006	Cisterna romana di via Cristoforo Colombo: restauro conservativo e nuova illuminazione	PACCIANI FABIO	357.000,00	357.000,00	CPA	2	si	si	1			1
L02438750586202200587	J89D22001360006	Giardino Aranci	FARINA VINCENZA	595.000,00	595.000,00	CPA	2	si	si	1			1
L02438750586202200588	J89D22000930001	Sepolcro di Largo Talamo: restauro elementi lapidei e sistemazione esterna	CONTE LORENZO	357.000,00	357.000,00	CPA	2	si	si	1			1
L02438750586202200589	J89D22001260006	Villa Borghese - Casino della Meridiana: consolidamento e restauro dell'edificio, efficientamento energetico e valorizzazione	FARINA VINCENZA	1.872.000,00	1.872.000,00	CPA	2	si	si	1			1
L02438750586202200590	J89D22000910006	Edificio via dei Cerchi: consolidamento, restauro conservativo e allestimento	PARISI PRESCICCE CLAUDIO	1.190.000,00	1.190.000,00	CPA	2	si	si	1			1
L02438750586202200593	J89D22000490006	Fontane di Roma – Restauro delle Fontane di Piazza Navona: Fontana del Moro	PACCIANI FABIO	286.000,00	286.000,00	CPA	2	si	si	1			1
L02438750586202200595	J89D22001200006	Villa Doria Pamphili - Fontana di Venere: consolidamento dei materiali decorativi, revisione dell'impianto idraulico e valorizzazione illuminotecnica	BABUSCI GIANCARLO	321.000,00	321.000,00	CPA	2	si	si	1			1
L02438750586202200596	J89D22000620001	Villa Doria Pamphili - Legnara: restauro conservativo e valorizzazione illuminotecnica	BORGHESI ANDREA	631.000,00	631.000,00	CPA	2	si	si	1			1
L02438750586202200597	J89D22000510006	Fontane di Roma – Restauro delle Fontane di Piazza Navona: Fontana del Nettuno	PACCIANI FABIO	336.000,00	336.000,00	CPA	2	si	si	1			1
L02438750586202200598	J89D22000650001	Villa Doria Pamphili - Casale di Giove: riqualificazione degli impianti con efficientamento energetico e valorizzazione illuminotecnica	BORGHESI ANDREA	1.000.000,00	1.000.000,00	CPA	2	si	si	1			1
L02438750586202200599	J82F22000520006	Fontane di Roma – Manutenzione straordinaria di alcune fontane monumentali del centro storico di Roma	CERIONI ANNAMARIA	1.187.000,00	1.187.000,00	CPA	2	si	si	1			1
L02438750586202200600	J89D22000990006	Fontane di Roma. Restauro delle fontane di Piazza S. Giovanni in Laterano e S. Maria Maggiore	PACCIANI FABIO	219.000,00	219.000,00	VAB	2	si	si	1			1
L02438750586202200601	J89D22000520006	Villa Doria Pamphili - Villino Corsini: restauro conservativo, integrazione degli impianti, valorizzazione illuminotecnica	BORGHESI ANDREA	2.808.000,00	2.808.000,00	VAB	2	si	si	1			1
L02438750586202200602	J89D22001190006	Villa Doria Pamphili - Fontana della cascata e Fontana del Giglio: restauro ripristino degli impianti idrici e valorizzazione illuminotecnica	BABUSCI GIANCARLO	750.000,00	750.000,00	CPA	2	si	si	1			1
L02438750586202200603	J89D22000520006	Villa Doria Pamphili - Fontana del Cupido: restauro conservativo con ricomposizione dei frammenti superstiti, ripristino dell'impianto idraulico e valorizzazione illuminotecnica	PACCIANI FABIO	393.000,00	393.000,00	VAB	2	si	si	1			1
L02438750586202200604	J82F22000780006	Villa Sciarra - consolidamento aree in frana: messa in sicurezza dei versanti e regimazione acque superficiali	PACCIANI FABIO	2.282.000,00	2.282.000,00	URB	2	si	si	1			1
L02438750586202200605	I85B22000140006	Sport e disabilità: un progetto sostenibile per potenziare La Città della dello Sport nell'area dell'Esposizione Universale di Roma 42	PACCIANI FABIO	1.450.000,00	1.450.000,00	URB	2	si	si	1			1

Codice Unico Intervento - CUI	CUP	Descrizione dell'intervento	Responsabile del procedimento	Importo annualità	Importo intervento	Finalità (Tabella E.1)	Livello di priorità	Conformità Urbanistica	Verifica vincoli ambientali	Livello di progettazione (Tabella E.2)	CENTRALE DI COMMITTENZA O SOGGETTO AGGREGATORE AL QUALE SI INTENDE DELEGARE LA PROCEDURA DI AFFIDAMENTO		Intervento aggiunto o variato a seguito di modifica programma (*)
											codice AUSA	denominazione	
L02438750586202200606	I89D22000100006	Lavori di restauro e consolidamento dei rivestimenti lapidei del Palazzo dei Congressi nell'area dell'Esposizione Universale di Roma 42	PACCIANI FABIO	950.000,00	950.000,00	CPA	2	si	si	1			1
	J84D22001430001	CIS SCUOLE VERDI A ROMA EFFICIENTAMENTO ENERGETICO E RIQUALIFICAZIONE DEGLI EDIFICI SCOLASTICI SITI NEL TERRITORIO DEL MUNICIPIO I DI ROMA CAPITALE-PRIMA FASE	DELLOVICARIO ERNESTO	13.109.606,05	13.109.606,05	CPA	2	si	si	2			1
	J84D22001440001	CIS SCUOLE VERDI A ROMA EFFICIENTAMENTO ENERGETICO E RIQUALIFICAZIONE DEGLI EDIFICI SCOLASTICI SITI NEL TERRITORIO DEL MUNICIPIO II DI ROMA CAPITALE-PRIMA FASE	DELLO VICARIO CLAUDIO	13.417.913,77	13.417.913,77	CPA	2	si	si	2			1
	J84D22001450001	CIS SCUOLE VERDI A ROMA EFFICIENTAMENTO ENERGETICO E RIQUALIFICAZIONE DEGLI EDIFICI SCOLASTICI SITI NEL TERRITORIO DEL MUNICIPIO III DI ROMA CAPITALE-PRIMA FASE	DELLO VICARIO CLAUDIO	13.553.332,18	13.553.332,18	CPA	2	si	si	2			1
	J84D22001460001	CIS SCUOLE VERDI A ROMA EFFICIENTAMENTO ENERGETICO E RIQUALIFICAZIONE DEGLI EDIFICI SCOLASTICI SITI NEL TERRITORIO DEL MUNICIPIO IV DI ROMA CAPITALE-PRIMA FASE	DELLO VICARIO CLAUDIO	13.388.761,49	13.388.761,49	CPA	2	si	si	2			1
	J84D22001470001	CIS SCUOLE VERDI A ROMA EFFICIENTAMENTO ENERGETICO E RIQUALIFICAZIONE DEGLI EDIFICI SCOLASTICI SITI NEL TERRITORIO DEL MUNICIPIO V DI ROMA CAPITALE-PRIMA FASE	DELLOVICARIO ERNESTO	13.367.215,68	13.367.215,68	CPA	2	si	si	2			1
	J84D22001480001	CIS SCUOLE VERDI A ROMA EFFICIENTAMENTO ENERGETICO E RIQUALIFICAZIONE DEGLI EDIFICI SCOLASTICI SITI NEL TERRITORIO DEL MUNICIPIO VI DI ROMA CAPITALE-PRIMA FASE	DELLOVICARIO ERNESTO	13.702.072,19	13.702.072,19	CPA	2	si	si	2			1
	J84D22001490001	CIS SCUOLE VERDI A ROMA EFFICIENTAMENTO ENERGETICO E RIQUALIFICAZIONE DEGLI EDIFICI SCOLASTICI SITI NEL TERRITORIO DEL MUNICIPIO VII DI ROMA CAPITALE-PRIMA FASE	DELLOVICARIO ERNESTO	13.433.072,26	13.433.072,26	CPA	2	si	si	2			1
	J84D22001500001	CIS SCUOLE VERDI A ROMA EFFICIENTAMENTO ENERGETICO E RIQUALIFICAZIONE DEGLI EDIFICI SCOLASTICI SITI NEL TERRITORIO DEL MUNICIPIO VIII DI ROMA CAPITALE-PRIMA FASE	DELLOVICARIO ERNESTO	11.805.633,51	11.805.633,51	CPA	2	si	si	2			1
	J84D22001510001	CIS SCUOLE VERDI A ROMA EFFICIENTAMENTO ENERGETICO E RIQUALIFICAZIONE DEGLI EDIFICI SCOLASTICI SITI NEL TERRITORIO DEL MUNICIPIO IX DI ROMA CAPITALE-PRIMA FASE	DELLOVICARIO ERNESTO	13.342.300,62	13.342.300,62	CPA	2	si	si	2			1
	J84D22001520001	CIS SCUOLE VERDI A ROMA EFFICIENTAMENTO ENERGETICO E RIQUALIFICAZIONE DEGLI EDIFICI SCOLASTICI SITI NEL TERRITORIO DEL MUNICIPIO X DI ROMA CAPITALE-PRIMA FASE	DELLOVICARIO ERNESTO	13.776.920,74	13.776.920,74	CPA	2	si	si	2			1
	J84D22001530001	CIS SCUOLE VERDI A ROMA EFFICIENTAMENTO ENERGETICO E RIQUALIFICAZIONE DEGLI EDIFICI SCOLASTICI SITI NEL TERRITORIO DEL MUNICIPIO XI DI ROMA CAPITALE-PRIMA FASE	DELLOVICARIO ERNESTO	13.119.196,85	13.119.196,85	CPA	2	si	si	2			1
	J84D22001540001	CIS SCUOLE VERDI A ROMA EFFICIENTAMENTO ENERGETICO E RIQUALIFICAZIONE DEGLI EDIFICI SCOLASTICI SITI NEL TERRITORIO DEL MUNICIPIO XII DI ROMA CAPITALE-PRIMA FASE	DELLOVICARIO ERNESTO	13.355.650,62	13.355.650,62	CPA	2	si	si	2			1
	J84D22001550001	CIS SCUOLE VERDI A ROMA EFFICIENTAMENTO ENERGETICO E RIQUALIFICAZIONE DEGLI EDIFICI SCOLASTICI SITI NEL TERRITORIO DEL MUNICIPIO XIII DI ROMA CAPITALE-PRIMA FASE	DELLOVICARIO ERNESTO	13.695.231,19	13.695.231,19	CPA	2	si	si	2			1
	J84D22001560001	CIS SCUOLE VERDI A ROMA EFFICIENTAMENTO ENERGETICO E RIQUALIFICAZIONE DEGLI EDIFICI SCOLASTICI SITI NEL TERRITORIO DEL MUNICIPIO XIV DI ROMA CAPITALE-PRIMA FASE	DELLOVICARIO ERNESTO	13.252.464,75	13.252.464,75	CPA	2	si	si	2			1
	J84D22001570001	CIS SCUOLE VERDI A ROMA EFFICIENTAMENTO ENERGETICO E RIQUALIFICAZIONE DEGLI EDIFICI SCOLASTICI SITI NEL TERRITORIO DEL MUNICIPIO XV DI ROMA CAPITALE-PRIMA FASE	DELLOVICARIO ERNESTO	13.680.628,10	13.680.628,10	CPA	2	si	si	2			1
	J81J20000290001	PNNR - TRAMVIA TERMINI VATICANO AURELIO (TVA)	FUSCHIOTTO ALESSANDRO	29.686.968,02	214.796.492,57	MIS	2	si	si	2			
	J81B22002660001	PNNR - Collegamento da Viale Città d'Europa a Viale America	LUCI PATRIZIA	187.691,31	187.691,31	URB	2	si	si	2			2
	J81B22002670001	PNNR - Terminal Eur Laurentina - Viale Africa - Viale dell'Arte - Tre Fontane	LUCI PATRIZIA	665.662,78	665.662,78	URB	2	si	si	2			2
	J81B22002680001	PNNR - Collegamento Colombo ponte Spizzichino (lungo la Circ.ne Ostiense)	LUCI PATRIZIA	897.108,43	897.108,43	URB	2	si	si	2			2
	J81B22002690001	PNNR - Via La Spezia - Piazza Lodi - Via Gallarate - Ponte Casilino - Via L'Aquila	LUCI PATRIZIA	485.000,00	485.000,00	URB	2	si	si	2			2

Codice Unico Intervento - CUI	CUP	Descrizione dell'intervento	Responsabile del procedimento	Importo annualità	Importo intervento	Finalità (Tabella E.1)	Livello di priorità	Conformità Urbanistica	Verifica vincoli ambientali	Livello di progettazione (Tabella E.2)	CENTRALE DI COMMITTENZA O SOGGETTO AGGREGATORE AL QUALE SI INTENDE DELEGARE LA PROCEDURA DI AFFIDAMENTO		Intervento aggiunto o variato a seguito di modifica programma (*)
											codice AUSA	denominazione	
	J81B22002700001	PNNR - Piazzale Ostiense - Piazzale Metronio	LUCI PATRIZIA	1.200.000,00	1.200.000,00	URB	2	si	si	2			2
	J81B22002710001	PNNR - Piazza Cina - Torrino - EUR	LUCI PATRIZIA	1.110.684,02	1.110.684,02	URB	2	si	si	2			2
	J82H22002380001	BOSCO SPORTIVO DI VIA CANNAVINA	MACCHIAROLI ENZO	297.430,93	2.138.906,39	AMB	2	si	si	3			
	J82C22001150001	SISTEMAZIONE DI PIAZZA NICOLA GARRONE	MACCHIAROLI ENZO	173.592,34	3.112.400,00	AMB	2	si	si	3			2
	J88B21000190004	LAVORI DI ADEGUAMENTO IMMOBILE UBICATO IN VIA BERNERI 7	FOLLEGA LIVIA	397.000,00	397.000,00	CPA	2	si	si	1			2
	J85E22000890002	NUOVO POLO 0-6 PRESSO LA CUOLA DELL'INFANZIA PRATO FIORITO - NUOVO ASILO NIDO DI N. 30 POSTI - FIN. REGIONE LAZIO DGR N. 285/2022	FOLLEGA LIVIA	900.000,00	900.000,00	MIS	3		si	2			1
	J82F23000090004	Manutenzione straordinaria della Fontana artistica monumentale di Labaro in via Monti della Valchetta - Municipio XV	PALUMBO PEPPINO	299.996,00	299.996,00	CPA	2	si	si	2	0000207775	Roma Capitale - Dipartimento	2
	J81B22003140001	GIUBILEO 2025 - SOTTOVIA PIAZZA PIA - PIAZZA PIA- REALIZZAZIONE SOTTOPASSO PEDONALE	MICELI CHRISTIAN	70.000.000,00	70.000.000,00	MIS	3	si	si	2	0000207775	ROMA CAPITALE - DIPARTIMENTO	1
	J81B22003160001	GIUBILEO 2025_VIABILITÀ DI COLLEGAMENTO AUTOSTRADA A1 COMPENDIO TOR VERGATA*AREA DI TOR VERGATA/SVINCOLO AUTOSTRADA A1*REALIZZAZIONE DELLA VIABILITÀ COMPLEMENTARE ALLO SVINCOLO AUTOSTRADALE	BOCHICCHIO INNOCENZO	24.000.000,00	24.000.000,00	MIS	3	si	si	2	0000207775	ROMA CAPITALE - DIPARTIMENTO CSIMU	1
	J83D22000610004	MANUTENZIONE STRAORDINARIA DELLA PARTE STRADALE E DELLE SOTTOSTRUTTURE IN C.A. DI LARGO DI TORRE ARGENTINA	MICELI CHRISTIAN	180.000,00	180.000,00	MIS	2	si	si	2	0000207775	ROMA CAPITALE - DIPARTIMENTO	2
	J84E22000550001	NUOVI SISTEMI TECNOLOGICI PER L'ILLUMINAZIONE PUBBLICA, IL MONITORAGGIO AMBIENTALE E LA SICUREZZA	PALUMBO PEPPINO	35.000.000,00	35.000.000,00	MIS	3	si	si	2	0000207775	Roma Capitale - Dipartimento	1
	J89J22002890001	GIUBILEO 2025 PEDONALIZZAZIONE VIA DELLA CONCILIAZIONE REALIZZAZIONE PERCORSO PEDONALE	MICELI CHRISTIAN	1.000.000,00	1.000.000,00	URB	3	si	si	2	0000207775	ROMA CAPITALE - DIPARTIMENTO	1
	J89J22002900001	GIUBILEO 2025 RIQUALIFICAZIONE DELLA PIAZZA ANTISTANTE LA BASILICA DI SAN GIOVANNI PIAZZA SAN GIOVANNI IN LATERANO RIQUALIFICAZIONE URBANISTICA E LA VALORIZZAZIONE ARCHITETTONICOAMBIENTALE DELL'INTERA PIAZZA	BELLA STEFANO	15.000.000,00	15.000.000,00	URB	2	si	si	2	0000207775	ROMA CAPITALE - DIPARTIMENTO CSIMU	1
	J87H22003880004	Manutenzione straordinaria di Via di Valle delle Camene e Viale delle Terme di Caracalla (corsia laterale)	BELLA STEFANO	305.040,16	305.040,16	URB	2	si	si	2	0000207775	ROMA CAPITALE - DIPARTIMENTO	2
	J87H22002700001	GIUBILEO 2025_RIQUALIFICAZIONE VIA GIULIA - RIQUALIFICAZIONE DELLA PAVIMENTAZIONE IN SELCIATO	ALLEVI MAURIZIO	1.000.000,00	1.000.000,00	URB	2	si	si	2	0000207775	ROMA CAPITALE - DIPARTIMENTO	1
	J87H22002730001	MANUTENZIONE STRAORDINARIA DELLA VIABILITA' MUNICIPALE	GUADAGNO TANIA	3.000.000,00	3.000.000,00	MIS	2	si	si	2			1
	J82H18000620004	MESSA IN SICUREZZA DEI VERSANTI DELLA COLLINA PARIOLI FRONTE VIA JACOVACCI E VIALE TIZIANO - MUNICIPIO ROMA II. CUP: J82H18000620004.	BELLA STEFANO	7.971.673,44	7.971.673,44	AMB	3	si	si	2			1
	J82E23000010004	Realizzazione rete di fognatura nera nel Toponimo "Cava Pace" ricadente nel PTP n.15/12 - Consorzio Cava Pace (Municipio Roma VIII*) - rete fognaria	LAVIOLA MAURO	1.322.152,80	1.322.152,80	AMB	1	si	si	1			2
	J82E23000000004	Realizzazione rete di fognatura nera nel Toponimo "Cava Pace" ricadente nel PTP n.15/12 - Consorzio Cava Pace (Municipio Roma VIII*) - rete idrica	LAVIOLA MAURO	516.182,00	516.182,00	COP	1	si	si	1			2
	J82E23000070004	Completamento del sistema di raccolta delle acque reflue nel Toponimo denominato "Tragliatella" (Municipio Roma XIV - ex XIX) - Opere di completamento Depuratore	LAVIOLA MAURO	1.163.531,91	1.163.531,91	COP	1	si	si	1			2
	J82E23000090004	"Punto Verde Qualità Olgiata - Demolizione del depuratore del Centro Polifunzionale Sportivo e convogliamento acque nere alla rete fognaria comunale" - CUP J82E23000090004.	LAVIOLA MAURO	299.784,68	299.784,68	MIS	3	si	si	2			2
	J82E23000080004	REALIZZAZIONE DELLA RETE IDRICA POTABILE NEL TOPONIMO FOSSO DELL'OSA NEL MUNICIPIO VI. CUP: J82E23000080004.	LAVIOLA MAURO	1.593.691,57	1.593.691,57	COP	1	si	si	2			2
	J87H22002730001	MANUTENZIONE STRAORDINARIA MARCIAPIEDI VIABILITA' MUNICIPALE	GUADAGNO TANIA	1.000.000,00	1.000.000,00	MIS	2	si	si	2			1
	J87H22002690001	GIUBILEO 2025_RIQUALIFICAZIONI PAVIMENTAZIONI STORICHE I LOTTO - INTERO TERRITORIO RIQUALIFICAZIONI PAVIMENTAZIONI STORICHE COMPRESSE LE AREE DEI MARCIAPIEDI DELLE CHIESE GIUBILARI E DI ALCUNE BASILICHE GIUBILARI	ALLEVI MAURIZIO	15.000.000,00	15.000.000,00	URB	2	si	si	2	0000207775	ROMA CAPITALE - DIPARTIMENTO CSIMU	1

Codice Unico Intervento - CUI	CUP	Descrizione dell'intervento	Responsabile del procedimento	Importo annualità	Importo intervento	Finalità (Tabella E.1)	Livello di priorità	Conformità Urbanistica	Verifica vincoli ambientali	Livello di progettazione (Tabella E.2)	CENTRALE DI COMMITTEENZA O SOGGETTO AGGREGATORE AL QUALE SI INTENDE DELEGARE LA PROCEDURA DI AFFIDAMENTO		Intervento aggiunto o variato a seguito di modifica programma (*)
											codice AUSA	denominazione	
	J87H22002690001	GIUBILEO 2025_RIQUALIFICAZIONI PAVIMENTAZIONI STORICHE II LOTTO - INTERO TERRITORIO RIQUALIFICAZIONI PAVIMENTAZIONI STORICHE COMPRESSE LE AREE DEI MARCIAPIEDI DELLE CHIESE GIUBILARI E DI ALCUNE BASILICHE GIUBILARI	ALLEVI MAURIZIO	15.000.000,00	15.000.000,00	URB	2	si	si	2	0000207775	ROMA CAPITALE - DIPARTIMENTO CSIMU	1
	J81B20001790001	OMC - PISTA CICLABILE VIALE EGEO - VIALE PACIFICO - VIALE ATLANTICO. DM 344/2020 CICLOVIE CICLOPISTE	ZELINOTTI MONICA	888.776,61	888.776,61	ADN	2	si	si	3	0000317692	SOC. ROMA SERVIZI PER LA	1
	J87H22002720001	GIUBILEO 2025- MANUTENZIONE STRAORDINARIA DELLA VIABILITÀ PRINCIPALE - I LOTTO - INTERO TERRITORIO DELLA GRANDE VIABILITA' MANUTENZIONE STRAORDINARIA DELLE PAVIMENTAZIONI STRADALI	ALLEVI MAURIZIO	6.714.285,72	6.714.285,72	URB	2	si	si	2	0000207775	ROMA CAPITALE - DIPARTIMENTO CSIMU	1
	J81F19000890001	TRANVIA TOGLIATTI	PELLEGRINI FABIO STEFANO	3.623.321,14	100.000.000,00	MIS	2	si	si		0000225258	AGENZIA NAZIONALE PER	1
	J87H22002720001	GIUBILEO 2025- MANUTENZIONE STRAORDINARIA DELLA VIABILITÀ PRINCIPALE - II LOTTO - INTERO TERRITORIO DELLA GRANDE VIABILITA' MANUTENZIONE STRAORDINARIA DELLE PAVIMENTAZIONI STRADALI	ALLEVI MAURIZIO	6.714.285,71	6.714.285,71	URB	2	si	si	2	0000207775	ROMA CAPITALE - DIPARTIMENTO CSIMU	1
	J87H22002720001	GIUBILEO 2025- MANUTENZIONE STRAORDINARIA DELLA VIABILITÀ PRINCIPALE - III LOTTO - INTERO TERRITORIO DELLA GRANDE VIABILITA' MANUTENZIONE STRAORDINARIA DELLE PAVIMENTAZIONI STRADALI	ALLEVI MAURIZIO	6.714.285,71	6.714.285,71	URB	2	si	si	2	0000207775	ROMA CAPITALE - DIPARTIMENTO CSIMU	1
	J87H22002720001	GIUBILEO 2025- MANUTENZIONE STRAORDINARIA DELLA VIABILITÀ PRINCIPALE - IV LOTTO - INTERO TERRITORIO DELLA GRANDE VIABILITA' MANUTENZIONE STRAORDINARIA DELLE PAVIMENTAZIONI STRADALI	ALLEVI MAURIZIO	6.714.285,72	6.714.285,72	URB	2	si	si	2	0000207775	ROMA CAPITALE - DIPARTIMENTO CSIMU	1
	J87H22002720001	GIUBILEO 2025- MANUTENZIONE STRAORDINARIA DELLA VIABILITÀ PRINCIPALE - V LOTTO - INTERO TERRITORIO DELLA GRANDE VIABILITA' MANUTENZIONE STRAORDINARIA DELLE PAVIMENTAZIONI STRADALI	CANALINI ANGELO	6.714.285,71	6.714.285,71	URB	2	si	si	2	0000207775	ROMA CAPITALE - DIPARTIMENTO CSIMU	1
	J87H22002720001	GIUBILEO 2025- MANUTENZIONE STRAORDINARIA DELLA VIABILITÀ PRINCIPALE - VI LOTTO - INTERO TERRITORIO DELLA GRANDE VIABILITA' MANUTENZIONE STRAORDINARIA DELLE PAVIMENTAZIONI STRADALI	CANALINI ANGELO	6.714.285,72	6.714.285,72	URB	2	si	si	2	0000207775	ROMA CAPITALE - DIPARTIMENTO CSIMU	1
	J87H22002720001	GIUBILEO 2025- MANUTENZIONE STRAORDINARIA DELLA VIABILITÀ PRINCIPALE - VII LOTTO - INTERO TERRITORIO DELLA GRANDE VIABILITA' MANUTENZIONE STRAORDINARIA DELLE PAVIMENTAZIONI STRADALI	CANALINI ANGELO	6.714.285,71	6.714.285,71	URB	2	si	si	2	0000207775	ROMA CAPITALE - DIPARTIMENTO CSIMU	1
	J81B20001750001	OMC - PISTA CICLABILE VIA DE COUBERTIN-VIA G. GAUDINI-VIALE M. PILSUDSKI. DM 344/2020 CICLOVIE CICLOPISTE.	ZELINOTTI MONICA	288.480,00	288.480,00	ADN	2	si	si	3	0000317692	SOC. ROMA SERVIZI PER LA	1
	J81B20001760001	OMC - PISTA CICLABILE VIALE XXI APRILE-VIALE DELLE PROVINCE. DM 344/2020 CICLOVIE CICLOPISTE.	ZELINOTTI MONICA	541.202,84	541.202,84	ADN	2	si	si	3	0000317692	SOC. ROMA SERVIZI PER LA	1
	J81B20001770001	OMC - PISTA CICLABILE METRO S.PAULO-VIA G.IMPERATORE-VIA C.COLOMBO. DM 344/2020 CICLOVIE CICLOPISTE.	ZELINOTTI MONICA	445.648,86	445.648,86	ADN	2	si	si	3	0000317692	SOC. ROMA SERVIZI PER LA	1
	J81B20001780001	OMC - PISTA CICLABILE VIALE TIRRENO-PIAZZA SEMPIONE-PONTE TAZIO-VIA VALSOLDA. DM 344/2020 CICLOVIE CICLOPISTE.	ZELINOTTI MONICA	835.021,53	835.021,53	ADN	2	si	si	3	0000317692	SOC. ROMA SERVIZI PER LA	1
	J81B23000010004	Realizzazione nuovo marciapiede di Via Baccano	BIASELLI FRANCESCA	200.000,00	200.000,00	URB	2	si	si	1			2
	J82B22004940004	Realizzazione degli interventi di adeguamento antincendio e riqualificazione delle aree esterne della scuola dell'infanzia Peter Pan sita in Via Primo Dorello n. 8	MANCARI MASSIMILIANO	419.000,00	419.000,00	ADN	2	si	si	1			2
	J82B23000220004	Lavori di realizzazione di opere strutturali ed impiantistiche per la messa a norma antincendio dell'asilo nido comunale Cassiopea sito in Via Cassia n. 7	MANCARI MASSIMILIANO	240.451,20	240.451,20	ADN	3	si	si	1			2
	J87H22002740001	GIUBILEO 2025 _MANUTENZIONE STRAORDINARIA MARCIAPIEDI VIABILITÀ PRINCIPALE - LOTTO	CANALINI ANGELO	5.000.000,00	5.000.000,00	URB	2	si	si	2	0000207775	ROMA CAPITALE - DIPARTIMENTO	1
	J87H22002740001	GIUBILEO 2025 _MANUTENZIONE STRAORDINARIA MARCIAPIEDI VIABILITÀ PRINCIPALE- II LOTTO	CANALINI ANGELO	5.000.000,00	5.000.000,00	URB	2	si	si	2	0000207775	ROMA CAPITALE - DIPARTIMENTO	1
	J87H22002770001	GIUBILEO 2025 _MANUTENZIONE STRAORDINARIA E RIFACIMENTO DELLA PAVIMENTAZIONE DEL LUNGOTEVERE E DEI RELATIVI PONTI - RIVA DESTRA	BELLA STEFANO	7.000.000,00	7.000.000,00	URB	2	si	si	2	0000207775	ROMA CAPITALE - DIPARTIMENTO CSIMU	1
	J87H22002770001	GIUBILEO 2025 _MANUTENZIONE STRAORDINARIA E RIFACIMENTO DELLA PAVIMENTAZIONE DEL LUNGOTEVERE E DEI RELATIVI PONTI - RIVA SINISTRA	BELLA STEFANO	7.000.000,00	7.000.000,00	URB	2	si	si	2	0000207775	ROMA CAPITALE - DIPARTIMENTO CSIMU	1
	J84E23000000004	ADEGUAMENTO FUNZIONALE DI VIA CASAL DEL MARMO IN CORRISPONDENZA DELL'INCROCIO CON VIA ANTONIO PANIZZI	BELLA STEFANO	2.756.983,56	2.756.983,56	MIS	3	si	si	2	0000207775	ROMA CAPITALE - DIPARTIMENTO	2

Codice Unico Intervento - CUI	CUP	Descrizione dell'intervento	Responsabile del procedimento	Importo annualità	Importo intervento	Finalità (Tabella E.1)	Livello di priorità	Conformità Urbanistica	Verifica vincoli ambientali	Livello di progettazione (Tabella E.2)	CENTRALE DI COMMITTEENZA O SOGGETTO AGGREGATORE AL QUALE SI INTENDE DELEGARE LA PROCEDURA DI AFFIDAMENTO		Intervento aggiunto o variato a seguito di modifica programma (*)
											codice AUSA	denominazione	
	J87H22002730001	Manutenzione straordinaria della viabilità municipale	SIMONCINI MARCO	3.000.000,00	3.000.000,00	MIS	2	si	si	2			1
	J87H22002730001	Manutenzione straordinaria marciapiedi della viabilità municipale	SIMONCINI MARCO	1.000.000,00	1.000.000,00	MIS	2	si	si	2			1
	J82F22001240004	Manutenzione straordinaria del corpo "A" dell'edificio di proprietà dell'amministrazione sito in via Pier delle Vigne 3	DI DATO ANTONIO	120.000,00	120.000,00	ADN	2	si	si	1			2
	J82723000070005	INTERVENTI MANUTENZIONE IMMOBILI COMUNALI - CASERME, VIGILI E ALTRI IMMOBILI	PALUMBO PEPPINO	2.569.023,96	6.569.023,96	MIS	2		si	1			2
	J87H22002750001	GIUBILEO 2025 - MANUTENZIONE STRAORDINARIA MARCIAPIEDI VIABILITA' MUNICIPALE NELL'ABITATO DI CASAL BRUCIATO E PIETRALATA	LECCESE DOMENICO ANTONIO	1.000.000,00	1.000.000,00	CPA	2	si	si	2			1
	J85B23000000004	REALIZZAZIONE DEL PARCO PUBBLICO -OASI NATURALISTICA TRA PONTE MILVIO E PONTE FLAMINIO	FERRANTI FLAVIA	552.604,36	1.000.000,00	URB	2	si	si	2			1
	J82F23000110004	INTERVENTI DI MESSA IN SICUREZZA NEI VILLAGI DELLA SOLIDARIETA' DI ROMA CAPITALE	PALUMBO PEPPINO	2.400.000,00	6.400.000,00	ADN	3		si	1			2
	J82H22001800004	REALIZZAZIONE DELLE INFRASTRUTTURE PER LA FRUIZIONE TURISTICO-DIDATTICA DELL'ARIA NATURALISTICA FLUVIALE - LUNGOTEVERE DELLE NAVI (EX OASI DEL WWF9 IN SINISTRA IDRAULICA TRA PONTE RISORGIMENTO E PONTE MATTEOTTI)	FERRANTI FLAVIA	468.618,50	800.000,00	AMB	3	si	no	2			1
	J88E22000370004	SISTEMAZIONE DELL'AREA DELLA CONFLUENZA CON L'ANIENE, VIA DEL FORO ITALICO E DELL'ACQUA CETOSA	FERRANTI FLAVIA	1.128.206,66	2.000.000,00	AMB	3	si	si	2			1
	J82F23000100004	ADEGUAMENTO TECNOLOGICO E FUNZIONALE DELLA SEDE OPERATIVA DI RPOTEZIONE CIVILE DI ROMA CAPITALE	PALUMBO PEPPINO	2.369.980,67	2.369.980,67	ADN	3		si	1			2
	J85I23000550004	REALIZZAZIONE ATTRAVERSAMENTI PEDONALI LUMINOSI - GRANDE VIABILITA' E VIABILITA' MUNICIPALE - ANNI 2023- 2024	PALUMBO PEPPINO	5.300.000,00	10.000.000,00	MIS	3	si	si	2	0000207775	Roma Capitale - Dipartimento	2
	J82H22001830004	REALIZZAZIONE DEL PARCO DI AFFACCIO OSTIA ANTICA	FERRANTI FLAVIA	858.129,52	1.500.000,00	AMB	2	si	si	2			1
	J82H22001810004	REALIZZAZIONE DEL PARCO DI AFFACCIO "FORO ITALICO"	FERRANTI FLAVIA	1.106.771,90	2.000.000,00	URB	2	si	si	2			1
	J87H22002730001	MANUTENZIONE STRAORDINARIA VIABILITA' MUNICIPALE - OPERE GIUBILEO	SANI GABRIELE	3.000.000,00	3.000.000,00	MIS	2	si	si	2			1
	J87H22002740001	MANUTENZIONE STRAORDINARIA MARCIAPIEDI - OPERE GIUBILEO	SANI GABRIELE	1.000.000,00	1.000.000,00	MIS	2	si	si	2			1
	J88E22000420004	INTERVENTI DI RECUPERO E RIQUALIFICAZIONE DI VILLA PAMPHILI	PETTINE ALESSANDRA	3.500.000,00	3.500.000,00	AMB	2	si	si	2			1
	J87H22002730001	Giubileo 2025-D.P.C.M. 15/12/2022-Intervento n.11 manutenzione straordinaria della viabilità municipale-Municipio XIII	DI DATO ANTONIO	3.000.000,00	3.000.000,00	CPA	2	si	si	2			1
	J87H22002750001	Giubileo 2025-D.P.C.M. 15/12/2022-Intervento n.13-Accordo quadro manutenzione straordinaria dei marciapiedi della viabilità municipale-Municipio XIII	DI DATO ANTONIO	1.000.000,00	1.000.000,00	CPA	2	si	si	2			1
	J82E20000140004	Riqualificazione mercato di Via Sannio - Q.P. FINANZIATA CON FONDI GIUBILEO 2025 - INTERVENTO 28	DOMIZI MARCO	2.485.000,00	2.485.000,00	URB	2	si	si	2			1
	J87H22002730001	Giubileo 2025 INTERVENTO 11: Manutenzione straordinaria della viabilità municipale in Via dei sette metri - Via di Casal Morena - Via I. Scimonelli - Via Ubaldo Comandini	DOMIZI MARCO	3.000.000,00	3.000.000,00	URB	2	si	si	2			1
	J87H22002750001	Giubileo 2025 INTERVENTO 13: Manutenzione straordinaria marciapiedi viabilità municipale Municipio VII	DOMIZI MARCO	1.000.000,00	1.000.000,00	URB	2	si	si	2			1
	J87H22002730001	GIUBILEO 2025 - DPCM 15/12/2022 "INTERVENTO N. 11: MANUTENZIONE STRAORDINARIA DELLA VIABILITA' MUNICIPALE"	SPACCIALBELLI ANDREA	3.000.000,00	3.000.000,00	MIS	2	si	si	2			1
	J87H22002750001	GIUBILEO 2025 - DPCM 15/12/2022 "INTERVENTO N. 13: MANUTENZIONE STRAORDINARIA MARCIAPIEDI DELLA VIABILITA' MUNICIPALE"	SPACCIALBELLI ANDREA	1.000.000,00	1.000.000,00	MIS	2	si	si	2			1
	J87H22002730001	GIUBILEO 2025 D.P.C.M. 15/12/2022 - "INTERVENTO N.11: MANUTENZIONE STRAORDINARIA DELLA VIABILITÀ MUNICIPALE" - MUNICIPIO ROMA XII	CASTIGLIA GIUSEPPE	3.000.000,00	3.000.000,00	URB	2	si	si	2			1
	J87H22002750001	GIUBILEO 2025 D.P.C.M. 15/12/2022 - "INTERVENTO N.13: MANUTENZIONE STRAORDINARIA MARCIAPIEDI VIABILITÀ MUNICIPALE" - MUNICIPIO ROMA XII	CASTIGLIA GIUSEPPE	1.000.000,00	1.000.000,00	URB	2	si	si	2			1
	J87H22002730001	GIUBILEO 2025 D.P.C.M. 15/12/2022 INTERVENTO N 11 MANUTENZIONE STRAORDINARIA DELLA VIABILITA' MUNICIPALE	SICA MARIO	3.000.000,00	3.000.000,00	URB	2	si	si	2			1

Codice Unico Intervento - CUI	CUP	Descrizione dell'intervento	Responsabile del procedimento	Importo annualità	Importo intervento	Finalità (Tabella E.1)	Livello di priorità	Conformità Urbanistica	Verifica vincoli ambientali	Livello di progettazione (Tabella E.2)	CENTRALE DI COMMITTEENZA O SOGGETTO AGGREGATORE AL QUALE SI INTENDE DELEGARE LA PROCEDURA DI AFFIDAMENTO		Intervento aggiunto o variato a seguito di modifica programma (*)
											codice AUSA	denominazione	
	J82E23000150004	REALIZZAZIONE FOGNATURA IN VIA USSEGLIO	CECCARELLI PAOLO	140.000,00	140.000,00	AMB	2	si	si	2			2
	J88E22000390004	RIQUALIFICAZIONE DEI GIARDINI DELLA MOLE ADRIANA - GIUBILEO	BATTI ANNA MARIA	2.000.000,00	2.000.000,00	AMB	2	si	si	2			1
	J87H22002730001	GIUBILEO 2025 - MANUTENZIONE STRAORDINARIA DELLA VIABILITA' MUNICIPALE (INTERVENTO 11)	LECCESE DOMENICO ANTONIO	3.000.000,00	3.000.000,00	CPA	2	si	si	2			1
	J87H22002750001	GIUBILEO 2025 -INTERVENTO N. 11 - MANUTENZIONE STRAORDINARIA DELLA VIABILITA' MUNICIPALE - MUNICIPIO ROMA III	ROSATI ALESSANDRO	3.000.000,00	3.000.000,00	CPA	2	si	si	2			1
	J87H22002750001	GIUBILEO 2025 - INTERVENTO N. 13 - MANUTENZIONE STRAORDINARIA MARCIAPIEDI VIABILITA' MUNICIPALE - MUNICIPIO ROMA III	ROSATI ALESSANDRO	1.000.000,00	1.000.000,00	CPA	2	si	si	2			1
	J87H22002730001	Giubileo 2025 - DPCM 15/12/2022 - Intervento N. 11: Manutenzione straordinaria della viabilità municipale	PALOMBI SARA	3.000.000,00	3.000.000,00	CPA	2	si	si	2			1
	J87H22002750001	Giubileo 2025 - DPCM 15/12/2022 - Intervento n. 13: Manutenzione straordinaria marciapiedi viabilità municipale	PALOMBI SARA	1.000.000,00	1.000.000,00	CPA	2	si	si	2			1
	J87H22002750001	GIUBILEO 2025 D.P.C.M. 15/12/2022 INTERVENTO N 13 MANUTENZIONE MARCIAPIEDE MUNICIPALI	SICA MARIO	1.000.000,00	1.000.000,00	URB	2	si	si	2			1
	J87H23000840004	Giubileo 2025 - Intervento Giubilare n°11 - Manutenzione Straordinaria Viabilità Municipio I	GRIPPO GIANPIERO	3.000.000,00	3.000.000,00	URB	2	si	si	2			1
	J87H22002730001	GIUBILEO 2025 MANUTENZIONE STRAORDINARIA DELLA VIABILITA' MUNICIPALE - INTERVENTO N. 11	DELLOVICARIO ERNESTO	3.000.000,00	3.000.000,00	CPA	2	si	si	2			1
	J87H22002750001	GIUBILEO 2025 MANUTENZIONE STRAORDINARIA MARCIAPIEDI VIABILITA' MUNICIPALE - INTERO TERRITORIO MUNICIPALE - MANUTENZIONE STRAORDINARIA DELLA PAVIMENTAZIONE DEI MARCIAPIEDI DELLA VIABILITA' MUNICIPALE	DECAROLIS ANDREA	1.000.000,00	1.000.000,00	CPA	2	si	si	2			1
	J87H22002730001	Giubileo 2025 - DPCM 15/12/2022 intervento n. 11 manutenzione straordinaria della viabilità del Municipio XIV	D'ANDREA CLAUDIO	3.000.000,00	3.000.000,00	CPA	2	si	si	2			1
	J87H22002750001	Giubileo 2025 - DPCM 15/12/2022 intervento n. 13 manutenzione straordinaria dei marciapiedi della viabilità municipale del Municipio XIV	D'ANDREA CLAUDIO	1.000.000,00	1.000.000,00	CPA	2	si	si	2			1
	J87H22002750001	Giubileo 2025 - Intervento 13 - Manutenzione straordinaria marciapiedi Municipio XI	INTROINI STEFANO	1.000.000,00	1.000.000,00	URB	2	si	si	2			1
	J87H22002730001	Giubileo 2025 - Intervento 11 - Manutenzione straordinaria viabilità municipale Municipio XI	INTROINI STEFANO	3.000.000,00	3.000.000,00	URB	2	si	si	2			1
	J87H23000830004	Giubileo 2025 - Intervento Giubilare n°13 - Manutenzione Straordinaria Marciapiedi appartenenti ad infrastrutture stradali di competenza del Municipio Roma I Centro	GRIPPO GIANPIERO	1.000.000,00	1.000.000,00	URB	2	si	si	2			1
	I87G22000280001	Completamento rinnovo armamento metropolitana linea A (Giubileo 2025)	PELLEGRINI FABIO STEFANO	400.000,00	31.720.000,00	CPA	2		si				1
	I80I22000000001	Giubileo della Misericordia 2025 - Piano Fermate ATAC	LUCIANI DARIA	30.100.000,00	61.000.000,00	MIS	2	si	si	2			1
	J89I22002050001	Giubileo della Misericordia 2025 - parcheggi bus turistici nelle zone periferiche della città	LUCIANI DARIA	400.000,00	5.000.000,00	MIS	2	si	si	2			1
	J85I22007080001	"CENTRO DI ECCELLENZA SERVIZI PER DIVERSAMENTE ABILI – II STRALCIO"	RASORI ARIANNA	2.503.427,90	10.000.000,00	URB	3	si	si	3			2
	J89I22002780006	MUSEI CAPITOLINI: RIMOZIONE DELLE BARRIERE FISICHE E COGNITIVE_PNRR - Missione M1C3-3	PARISI PRESICCE CLAUDIO	454.017,00	454.017,00	ADN	2	si	si	2			1
	J89I22002760006	CENTRALE MONTEMARTNI: RIMOZIONE DELLE BARRIERE FISICHE E COGNITIVE_PNRR - Missione M1C3-3	PARISI PRESICCE CLAUDIO	440.520,00	440.520,00	ADN	2	si	si	2			1
	J89I22002770006	CASAL DE' PAZZI: RIMOZIONE DELLE BARRIERE FISICHE E COGNITIVE_PNRR - Missione M1C3-3	PARISI PRESICCE CLAUDIO	337.790,00	337.790,00	ADN	2	si	si	2			1
	J88E22000720001	Riqualificazione ambientale mediante posa in opera di barriera anticonghiatale in alcuni tratti della Via Cristoforo Colombo e della Via Litoranea	CLEMENTE ALESSANDRO	150.000,00	150.000,00	AMB	2	si	si	2			2
	J89D22001460001	Centro Archeologico Monumentale - ambito via dei Fori Imperiali: ampliamento e riqualificazione centro servizi via del Tempio della Pace	BORGHI ANDREA	1.830.000,00	1.830.000,00	MIS	2	si	si	2			1
	J89I22001690001	Centro Archeologico Monumentale - ambito via dei Fori Imperiali: valorizzazione dell'immagine urbana dell'anello archeologico DPCM 15/12/2022 CUP J89I22001690001	GIGLI FEDERICO	1.586.000,00	1.586.000,00	VAB	2	si	si	2			1

Codice Unico Intervento - CUI	CUP	Descrizione dell'intervento	Responsabile del procedimento	Importo annualità	Importo intervento	Finalità (Tabella E.1)	Livello di priorità	Conformità Urbanistica	Verifica vincoli ambientali	Livello di progettazione (Tabella E.2)	CENTRALE DI COMMITTEENZA O SOGGETTO AGGREGATORE AL QUALE SI INTENDE DELEGARE LA PROCEDURA DI AFFIDAMENTO		Intervento aggiunto o variato a seguito di modifica programma (*)
											codice AUSA	denominazione	
	J84H22001690001	Centro Archeologico Monumentale - ambito piazza di Porta Capena: sistemazione e allestimento Casina Vignola Boccapaduli DPCM 15/12/2022 CUP J84H22001690001	PACCIANI FABIO	150.000,00	150.000,00	VAB	2	si	si	2			1

Il referente del programma
(.....)

(*) Tale campo compare solo in caso di modifica del programma

Tabella E.1

- ADN - Adeguamento normativo
- AMB - Qualità ambientale
- COP - Completamente Opera Incompiuta
- CPA - Conservazione del patrimonio
- MIS - Miglioramento e incremento di servizio
- URB - Qualità urbana
- VAB - Valorizzazione beni vincolati
- DEM - Demolizione Opera Incompiuta
- DEOP - Demolizione opere preesistenti e non più utilizzabili

Tabella E.2

1. progetto di fattibilità tecnico - economica: "documento di fattibilità delle alternative progettuali".
2. progetto di fattibilità tecnico - economica: "documento finale".
3. progetto definitivo
4. progetto esecutivo

PROGRAMMA TRIENNALE DELLE OPERE PUBBLICHE 2023/2025

DELL'AMMINISTRAZIONE Roma Capitale

SCHEDA F: ELENCO DEGLI INTERVENTI PRESENTI NELL'ELENCO ANNUALE DEL PRECEDENTE PROGRAMMA TRIENNALE E NON RIPROPOSTI E NON AVVIATI

CODICE UNICO INTERVENTO - CUI	CUP	DESCRIZIONE INTERVENTO	IMPORTO INTERVENTO	Livello di priorità (Tabella D1)	Motivo per il quale l'intervento non è stato riproposto (1)
L02438750586201900097	J83G18000340001	TEATRO VALLE: RESTAURO ARCHITETTONICO (CONSERVATIVO E ADEGUAMENTO ALLE NORMATIVE DI SICUREZZA E ACCESSIBILITA')	1.250.000,00	2	L'intervento non è stato ritenuto prioritario
L02438750586202100141	E86B19000830004	METROPOLITNA LINEA B - MANUTENZIONE STRAORDINARIA, ADEGUAMENTI D.M. 21/10/2015, INNOVAZIONE ED AUTOMAZIONE (ISTRALCIO - TRATTAMENTO INFILTRAZIONI GALLERIA DI LINEA)	202.940,00	1	L'intervento non è stato ritenuto prioritario
L02438750586202100140	J83B19000430004	PROGETTAZIONE ED ESECUZIONE IMPIANTO DI N. 2 ASCENSORI NELLA SEDE DI VIA DELL'ACQUA BULLICANTE	250.000,00	2	L'intervento non è stato ritenuto prioritario
L02438750586202100113	J34E19001480002	ADEGUAMENTO NORMATIVO ASILO NIDO CHIARAMONTI (DGR LAZIO G08791/28/6/2019)	200.000,00	2	L'intervento non è stato ritenuto prioritario
L02438750586202000057	J82G19000740004	Ristrutturazione completa centro anziani Casal del Marmo	204.500,00	3	L'intervento non è stato ritenuto prioritario
L02438750586202000088	J83D19000300004	INTERVENTI DI PEDONALIZZAZIONE DI PIAZZALE DEL VERANO - BMC 1MAC	1.800.000,00	3	L'intervento non è stato ritenuto prioritario
L02438750586202000565	J89H19000580004	RIQUALIFICAZIONE PARCO WILLY FERRERO CON INSTALLAZIONE E REALIZZAZIONE ATTREZZATURE SPORTIVE E PUMP TRUCK	630.000,00	2	L'intervento non è stato ritenuto prioritario
L02438750586202000411	J87H190005290004	PROGETTO PARTECIPATIVO - PROGETTAZIONE: Realizzazione prolungamento pista ciclabile Ostia Antica - Ostia Lido	283.705,70	3	L'intervento non è stato ritenuto prioritario
L02438750586202000603	J81J15000000006	RIQUALIFICAZIONE PIAZZA FLAVIO BIONDO	1.333.769,70	2	L'intervento non è stato ritenuto prioritario
L02438750586202000466	J81B20000100006	PISTA CICLABILE VIA TROYA - VIA ROLLI- VIA BELLAMI LARGO ARTIGIANI	181.404,01	2	L'intervento non è stato ritenuto prioritario
L02438750586202000497	J81B20000110006	PISTA CICLABILE VIA OSTIENSE-BASILICA SAN PAOLO- STAZIONE PIRAMIDE	766.538,85	2	L'intervento non è stato ritenuto prioritario

CODICE UNICO INTERVENTO - CUI	CUP	DESCRIZIONE INTERVENTO	IMPORTO INTERVENTO	Livello di priorità (Tabella D1)	Motivo per il quale l'intervento non è stato riproposto (1)
L02438750586202000489	J89E20000680004	LAVORI DI ADEGUAMENTO NORMATIVO ANTINCENDIO E SISMICO SUOLA ELEMENTARE "PADRE M. KOLBE" VIA CAMPO FIORITO (MIUR DM 1007/2017)	1.141.732,65	2	L'intervento non è stato ritenuto prioritario
L02438750586202000745	J88b20000230004	LAVORI DI RISANAMENTO CONSERVATIVO SCUOLA MATERNA LARGO DELLE MARIANNE PER RIFACIMENTO INTONACI ESTERNI E REVISIONE INFISSI	210.000,00	2	L'intervento non è stato ritenuto prioritario
L02438750586202000747	J84H20002420004	INTERVENTO MANUTENZIONE STRAORDINARIA PER IL COMPLETAMENTO DELLA RETE SCOLANTE SUPERFICIALE IN VIA FRATELLI PALMA - MUNICIPIO X -	540.000,00	2	L'intervento non è stato ritenuto prioritario
L02438750586202000771	J87H19004330004	MANUTENZIONE STRAORDINARIA VIALE G. DE CHIRICO II STRALCIO	500.000,00	2	L'intervento non è stato ritenuto prioritario
L02438750586202100142	J81B20000870004	REALIZZAZIONE PERCORSO CICLABILE LUNGO LE AREE VERDI TRA LE CARREGGiate STRADALI DI VIALE ALESSANDRO MAGNO E VIALE GORGIA DI LEONTINI - LOC. CASALPALOCCO - MUNICIPIO ROMA X	2.300.000,00	2	L'intervento non è stato ritenuto prioritario
L02438750586202000806	J87B18000290005	NUOVA SEDE DEL LABORATORIO ARCHEOLOGICO E DELLE SALE ESPOSITIVE RELATIVE ALLE VILLE ROMANE NEL TERRITORIO DI CENTOCELLE PRESSO L'EX EDIFICIO DEL MUNICIPIO V	3.329.570,00	2	L'intervento non è stato ritenuto prioritario
L02438750586202000813	J87H20003120004	RIFACIMENTO MANTO STRADALE E MARCIAPIEDI, REVISIONE ACQUE METEORICHE - VIA DEL PERGOLATO	700.000,00	2	L'intervento non è stato ritenuto prioritario
L02438750586202000814	J87H20003130004	RIFACIMENTO MANTO STRADALE E MARCIAPIEDI, REVISIONE ACQUE METEORICHE - VIA DEI PISONI E/O VIA DELLE CILIEGIE	500.000,00	2	L'intervento non è stato ritenuto prioritario
L02438750586202100055	J84H20002160004	Lavori di manutenzione straordinaria per interventi di messa in sicurezza del plesso scolastico "F.DE ANDRE" I.C. VIA FABIOLA	1.200.000,00	2	L'intervento non è stato ritenuto prioritario
L02438750586202000869	J82C20000880004	Interventi di manutenzione ingresso di Palazzo Senatorio - Sisto IV	200.075,20	2	L'intervento non è stato ritenuto prioritario
L02438750586202000776	J82F20001170004	RISANAMENTO CONSERVATIVO E CONSOLIDAMENTO DEGLI ELEMENTI STRUTTURALI DI COPERTURA DELLA SCUOLA LANTE DELLA ROVERE BIE 4MIF	460.000,00	2	L'intervento non è stato ritenuto prioritario
L02438750586202000685	I87B20000940001	ILLUMINAZIONE GALLERIE METRO A (L. 296/06)	8.990.528,19	2	L'intervento non è stato ritenuto prioritario

CODICE UNICO INTERVENTO - CUI	CUP	DESCRIZIONE INTERVENTO	IMPORTO INTERVENTO	Livello di priorità (Tabella D1)	Motivo per il quale l'intervento non è stato riproposto (1)
L02438750586202000678	J82F20001160004	INTERVENTI DI RISANAMENTO COPERTURE LUCIGNOLO E PINOCCHIO BAN 4MIF	584.525,00	2	L'intervento non è stato ritenuto prioritario
L02438750586202000649	J87H20002850004	INSTALLAZIONE NUOVI IMPIANTI DI VIDEOSORVEGLIANZA	661.122,80	3	L'intervento non è stato ritenuto prioritario
L02438750586202000643	F87D18000310009	SCUOLA ELEMENTARE E MATERNA MAFFI - INTERVENTO AZIONE 4.1.1 POR FESR LAZIO 2014-2020	688.170,00	2	L'intervento non è stato ritenuto prioritario
L02438750586202100070	J89D20001760004	INTERVENTI DI MESSA IN SICUREZZA DI PARCO DON BALDONI BVP 5MAC	300.000,00	2	L'intervento non è stato ritenuto prioritario
L02438750586202000627	J82F20001220004	D.L. 20.2.2017 n. 14 "Disposizioni urgenti in materia di sicurezza delle città" – Patti per l'attuazione della sicurezza urbana e installazione nuovi sistemi di videosorveglianza	113.841,69	3	L'intervento non è stato ritenuto prioritario
L02438750586202100028	J87H21000000004	COMPLETAMENTO AREA PARCHEGGIO SETTECAMINI - II STRALCIO	360.000,00	2	L'intervento non è stato ritenuto prioritario
L02438750586202100025	J85H18000460004	INTERVENTO DI ADEGUAMENTO FUNZIONALE EX SCUOLA MEDIA QUARTARARO VIA DELLA MAGLIANA 296 - III FASE	2.000.000,00	2	L'intervento non è stato ritenuto prioritario
L02438750586202100087	J88H20000460004	Lavori di manutenzione straordinaria e spostamento della centrale termica interna all'ex-Manifattura Tabacchi a servizio dell'immobile sito in Circonvallazione Ostiense n. 191	211.612,59	2	L'intervento non è stato ritenuto prioritario
L02438750586202100089	J83G21000050004	interventi per la messa in sicurezza delle cabine elettriche di trasformazione MT/BT dismesse, dedicate all'illuminazione pubblica, di proprietà dell'Amministrazione Capitolina	530.000,00	2	L'intervento non è stato ritenuto prioritario
L02438750586202100160	J87H21001930004	RIQUALIFICAZIONE AREA ADIACENTE I.C. OLCESE	1.030.000,00	1	L'intervento non è stato ritenuto prioritario
L02438750586202100078	J88I20000140006	Appalto dei lavori di adeguamento normativo antincendio nell'asilo nido Brontolo - Via Genovesi n. 28 Roma	200.000,00	2	L'intervento non è stato ritenuto prioritario
L02438750586202100104	J87H21001590004	MANUTENZIONE STRAORDINARIA ASILO NIDO "PICCOLI MONELLI" ED ALTRE SCUOLE RICADENTI NEL MUNICIPIO VIII	100.000,00	2	L'intervento non è stato ritenuto prioritario
L02438750586202100105	J84E21001390004	Intervento di potenziamento e integrazione dell'impianto di illuminazione pubblica nel Parco Villa Gordiani	186.603,69	3	L'intervento non è stato ritenuto prioritario
L02438750586202100106	J89J16001250001	ONERI COVID APPALTO RIQUALIFICAZIONE DEI GIARDINI DI PIAZZA VITTORIO	108.679,31	3	L'intervento non è stato ritenuto prioritario

CODICE UNICO INTERVENTO - CUI	CUP	DESCRIZIONE INTERVENTO	IMPORTO INTERVENTO	Livello di priorità (Tabella D1)	Motivo per il quale l'intervento non è stato riproposto (1)
L02438750586202100128	J83D19000310004	Interventi di pedonalizzazione di Viale della XVII Olimpiade - BMC 1MAC - Riproposizione PT20200357 triennio 2020-2022	2.000.000,00	2	L'intervento non è stato ritenuto prioritario
L02438750586202100111	J86B19004740004	LAVORI DI COMPLETAMENTO SCUOLA MAZZACURATI	212.282,30	2	L'intervento non è stato ritenuto prioritario
L02438750586202100176	J87H21005320004	Ulteriori opere di adeguamento normativo del mercato Vittoria in via Sabotino	250.000,00	2	L'intervento non è stato ritenuto prioritario
L02438750586202100194	J82D20000580004	PROGETTO PARTECIPATIVO - MESSA IN SICUREZZA DI STRADE E GIARDINI PUBBLICI NEL TERRITORIO DEL MUNICIPIO VIII	650.000,00	3	L'intervento non è stato ritenuto prioritario
L02438750586202100191	F87H21010670001	Lavori di manutenzione programmata per il risanamento del piano viabile - strade Comune di Roma - Lavori notturni - (ANAS)	5.000.000,00	2	L'intervento non è stato ritenuto prioritario

Il referente del programma
(.....)

Note

(1) breve descrizione dei motivi

Tabella D.1

1. priorità massima
2. priorità media
3. priorità minima

**LE OPERE PUBBLICHE CHE NON HANNO ANCORA AVUTO IL LIVELLO MINIMO DI PROGETTAZIONE
- DUP 2023 - 2025**

n. progr.	Struttura	Risorsa ipotizzata	Descrizione Opera	Importo stimato dell'intero intervento (euro)
1	LG - DIPARTIMENTO SVILUPPO INFRASTRUTTURE E MANUTENZIONE URBANA	Fondi Comunali (Debito, Avanzo Amministrazione, Avanzo Gestione, Bucalossi, etc.)	IMPIANTO DI RICICLO DELL'ACQUA DELLE FONTANE DELLE VILLE E DEI PARCHE	3.500.000,00
2	LG - DIPARTIMENTO SVILUPPO INFRASTRUTTURE E MANUTENZIONE URBANA	Fondi Comunali (Debito, Avanzo Amministrazione, Avanzo Gestione, Bucalossi, etc.)	MANUTENZIONE STRAORDINARIA DI MARCIAPIEDI DELLA VIABILITA' MUNICIPALE	15.000.000,00
3	LG - DIPARTIMENTO SVILUPPO INFRASTRUTTURE E MANUTENZIONE URBANA	Fondi Comunali (Debito, Avanzo Amministrazione, Avanzo Gestione, Bucalossi, etc.)	MANUTENZIONE STRAORDINARIA DI IMMOBILI E/O LOCALI DA DESTINARE A LUOGHI DI ACCOGLIENZA E SERVIZI PER DONNE VITTIME DI VIOLENZE	5.000.000,00
4	LG - DIPARTIMENTO SVILUPPO INFRASTRUTTURE E MANUTENZIONE URBANA	Fondi Comunali (Debito, Avanzo Amministrazione, Avanzo Gestione, Bucalossi, etc.)	ACCORDO QUADRO MANUTENZIONE STRAORDINARIA VIABILITA' PRINCIPALE	47.000.000,00
	LG - DIPARTIMENTO SVILUPPO INFRASTRUTTURE E MANUTENZIONE URBANA Totale			70.500.000,00
5	LH - DIPARTIMENTO MOBILITÀ SOSTENIBILE E TRASPORTI	Contributo Amministrazione Centrale	DEPOSITO TRANVIARIO CENTOCELLE EST	11.284.217,84
6	LH - DIPARTIMENTO MOBILITÀ SOSTENIBILE E TRASPORTI	Fondi giubilari	MANUTENZIONE STRAORDINARIA CAVI E SEZIONATORI SISTEMA ELETTRICO FILOTRANVIARIO	26.212.226,45
7	LH - DIPARTIMENTO MOBILITÀ SOSTENIBILE E TRASPORTI	Fondi giubilari e Contributo Amministrazione Centrale	DEPOSITO TRANVIARIO VIA SEVERINI	115.900.000,00
8	LH - DIPARTIMENTO MOBILITÀ SOSTENIBILE E TRASPORTI	Fondi Comunali (Debito, Avanzo Amministrazione, Avanzo Gestione, Bucalossi, etc.)	M.S. ARMAMENTO LINEA A - Manutenzione straordinaria dell'armamento della metropolitana linea "A" per il 2023 - Piano Investimenti 2022-2024	1.218.642,64
9	LH - DIPARTIMENTO MOBILITÀ SOSTENIBILE E TRASPORTI	Fondi Comunali (Debito, Avanzo Amministrazione, Avanzo Gestione, Bucalossi, etc.)	SCAMBI SU PLATEA STAZIONE CASTRO PRETORIO- Rinnovo scambi su platea della stazione di Castro Pretorio Linea B-B/1	3.973.823,74

10	LH - DIPARTIMENTO MOBILITÀ SOSTENIBILE E TRASPORTI	Fondi Comunali (Debito, Avanzo Amministrazione, Avanzo Gestione, Bucalossi, etc.)	M.S. INFILTRAZIONI D'ACQUA DEPOSITI METRO - Manutenzione Strordinaria infiltrazioni d'acqua depositi Metro - Magliana Nuova, Magliana Vecchia, Osteria del Curato	7.950.148,85
11	LH - DIPARTIMENTO MOBILITÀ SOSTENIBILE E TRASPORTI	Contributo Amministrazione Centrale	LINEA TRANVIARIA TERMINI-TOR VERGATA	213.824.298,47
12	LH - DIPARTIMENTO MOBILITÀ SOSTENIBILE E TRASPORTI	Contributo Amministrazione Centrale	LINEA TRANVIARIA TIBURTINA	23.454.693,00
13	LH - DIPARTIMENTO MOBILITÀ SOSTENIBILE E TRASPORTI	Fondi Comunali (Debito, Avanzo Amministrazione, Avanzo Gestione, Bucalossi, etc.)	Adeguamenti antincendio Osteria del Curato (MA) e Magliana Nuova (MB)	2.684.000,00
14	LH - DIPARTIMENTO MOBILITÀ SOSTENIBILE E TRASPORTI	Fondi Comunali (Debito, Avanzo Amministrazione, Avanzo Gestione, Bucalossi, etc.)	Collegamento Tranviario Piazza Mancini-Via Flaminia-Corso Francia-Stazione Vigna Clara	43.865.000,00
15	LH - DIPARTIMENTO MOBILITÀ SOSTENIBILE E TRASPORTI	Fondi Comunali (Debito, Avanzo Amministrazione, Avanzo Gestione, Bucalossi, etc.)	Collegamento Tranviario Via Barletta-Viale Angelico-Piazzale Clodio	10.540.000,00
16	LH - DIPARTIMENTO MOBILITÀ SOSTENIBILE E TRASPORTI	Fondi Comunali (Debito, Avanzo Amministrazione, Avanzo Gestione, Bucalossi, etc.)	Collegamento Tranviario Viale Angelico-Ponte della Musica-Auditorium-Parco della Musica	55.645.000,00
17	LH - DIPARTIMENTO MOBILITÀ SOSTENIBILE E TRASPORTI	Fondi Comunali (Debito, Avanzo Amministrazione, Avanzo Gestione, Bucalossi, etc.)	Connessione metropolitana linea C Giardinetti-Tor Vergata-Scambiatore A1 Sud	76.820.000,00
18	LH - DIPARTIMENTO MOBILITÀ SOSTENIBILE E TRASPORTI	Fondi Comunali (Debito, Avanzo Amministrazione, Avanzo Gestione, Bucalossi, etc.)	Corridoio Tranviario Stazione Tiburtina-Ponte Mammolo	50.065.000,00
19	LH - DIPARTIMENTO MOBILITÀ SOSTENIBILE E TRASPORTI	Fondi Comunali (Debito, Avanzo Amministrazione, Avanzo Gestione, Bucalossi, etc.)	LAVORI DI ADEGUAMENTO ANTINCENDIO TRATTA OTTAVIANO - BATTISTINI INTEGRAZIONE	2.462.843,40
20	LH - DIPARTIMENTO MOBILITÀ SOSTENIBILE E TRASPORTI	Fondi Comunali (Debito, Avanzo Amministrazione, Avanzo Gestione, Bucalossi, etc.)	MB - Rinnovo deviatoti di linea montati su platea	5.856.000,00
21	LH - DIPARTIMENTO MOBILITÀ SOSTENIBILE E TRASPORTI	Fondi Comunali (Debito, Avanzo Amministrazione, Avanzo Gestione, Bucalossi, etc.)	MB - Risanamento muri di sostegno	2.928.000,00

22	LH - DIPARTIMENTO MOBILITÀ SOSTENIBILE E TRASPORTI	Fondi Comunali (Debito, Avanzo Amministrazione, Avanzo Gestione, Bucalossi, etc.)	Metrotranvia Anagnina-Tor Vergata-Torre Angela	224.500.000,00
23	LH - DIPARTIMENTO MOBILITÀ SOSTENIBILE E TRASPORTI	Fondi Comunali (Debito, Avanzo Amministrazione, Avanzo Gestione, Bucalossi, etc.)	PROLUNGAMENTO CORRIDOIO FILOVIARIO NOMENTANO - DIREZIONE CENTRO	4.607.689,91
24	LH - DIPARTIMENTO MOBILITÀ SOSTENIBILE E TRASPORTI	Fondi Comunali (Debito, Avanzo Amministrazione, Avanzo Gestione, Bucalossi, etc.)	PROLUNGAMENTO CORRIDOIO FILOVIARIO NOMENTANO - DIREZIONE NORD	12.860.000,00
25	LH - DIPARTIMENTO MOBILITÀ SOSTENIBILE E TRASPORTI	Fondi Comunali (Debito, Avanzo Amministrazione, Avanzo Gestione, Bucalossi, etc.)	SEGNALETICA STRADALE ZTL AREA VERDE + ALTRO	200.000,00
26	LH - DIPARTIMENTO MOBILITÀ SOSTENIBILE E TRASPORTI	Fondi Comunali (Debito, Avanzo Amministrazione, Avanzo Gestione, Bucalossi, etc.)	Tangenziale Tranviaria Sud Marconi-Parco Appia Antica-Subaugusta	214.215.000,00
27	LH - DIPARTIMENTO MOBILITÀ SOSTENIBILE E TRASPORTI	Risorsa richiesta dalla Struttura	ADEGUAMENTO STAZIONI METRO A E B - PREVENZIONE INCENDI - PARZIALE EX OP1815410001	1.425.578,61
28	LH - DIPARTIMENTO MOBILITÀ SOSTENIBILE E TRASPORTI	Risorsa richiesta dalla Struttura	LAVORI MANUTENZIONE E ADEGUAMENTO IMPIANTI ELETTRICI	931.616,95
29	LH - DIPARTIMENTO MOBILITÀ SOSTENIBILE E TRASPORTI	Risorsa richiesta dalla Struttura	Realizzazione fermata "Giardino di Roma" linea Roma Lido - Loc. Malafede	2.800.000,00
30	LH - DIPARTIMENTO MOBILITÀ SOSTENIBILE E TRASPORTI	Contributo Amministrazione Centrale - Contributo Regione Lazio - Fondi Comunali	CORRIDOIO FILOVIARIO TOR PAGNOTTA - TRIGORIA	35.430.041,43
31	LH - DIPARTIMENTO MOBILITÀ SOSTENIBILE E TRASPORTI	Contributo Amministrazione Centrale	Percorso ciclabile da Santa Bibiana - Porta Maggiore a Gabii - GRA (c2-41)	4.257.310,00
32	LH - DIPARTIMENTO MOBILITÀ SOSTENIBILE E TRASPORTI	Fondi Comunali (Debito, Avanzo Amministrazione, Avanzo Gestione, Bucalossi, etc.)	Linea C—Tratte -11 e T2	3.000.000.000,00
33	LH - DIPARTIMENTO MOBILITÀ SOSTENIBILE E TRASPORTI	Fondi Comunali (Debito, Avanzo Amministrazione, Avanzo Gestione, Bucalossi, etc.)	Linea C —Tratta C2	1.100.000.000,00

34	LH - DIPARTIMENTO MOBILITÀ SOSTENIBILE E TRASPORTI	Fondi Comunali (Debito, Avanzo Amministrazione, Avanzo Gestione, Bucalossi, etc.)	Linea D	3.000.000.000,00
35	LH - DIPARTIMENTO MOBILITÀ SOSTENIBILE E TRASPORTI	Fondi Comunali (Debito, Avanzo Amministrazione, Avanzo Gestione, Bucalossi, etc.)	Linea B/B1 — Prolungamento oltre Jonio	950.000.000,00
36	LH - DIPARTIMENTO MOBILITÀ SOSTENIBILE E TRASPORTI	Fondi Comunali (Debito, Avanzo Amministrazione, Avanzo Gestione, Bucalossi, etc.)	Linea A — Prolungamento oltre Battistini	900.000.000,00
37	LH - DIPARTIMENTO MOBILITÀ SOSTENIBILE E TRASPORTI	Fondi Comunali (Debito, Avanzo Amministrazione, Avanzo Gestione, Bucalossi, etc.)	Linea B — Prolungamento oltre Rebibbia	600.000.000,00
38	LH - DIPARTIMENTO MOBILITÀ SOSTENIBILE E TRASPORTI	Fondi Comunali (Debito, Avanzo Amministrazione, Avanzo Gestione, Bucalossi, etc.)	Linea A e B — potenziamento e adeguamento — I stralcio	182.000.000,00
39	LH - DIPARTIMENTO MOBILITÀ SOSTENIBILE E TRASPORTI	Fondi Comunali (Debito, Avanzo Amministrazione, Avanzo Gestione, Bucalossi, etc.)	Linee A e B — potenziamento e adeguamento — II stralcio	1.300.000.000,00
40	LH - DIPARTIMENTO MOBILITÀ SOSTENIBILE E TRASPORTI	Fondi Comunali (Debito, Avanzo Amministrazione, Avanzo Gestione, Bucalossi, etc.)	Linea B — potenziamento Deposito Magliana	70.000.000,00
41	LH - DIPARTIMENTO MOBILITÀ SOSTENIBILE E TRASPORTI	Fondi Comunali (Debito, Avanzo Amministrazione, Avanzo Gestione, Bucalossi, etc.)	Linea B1 — Accessi Jonio	4.200.000,00
42	LH - DIPARTIMENTO MOBILITÀ SOSTENIBILE E TRASPORTI	Fondi Comunali (Debito, Avanzo Amministrazione, Avanzo Gestione, Bucalossi, etc.)	MB Rifacimento quadri elettrici impianti di ventilazione stazioni Castro Pretorio, Policlinico, Bologna	1.099.999,99
43	LH - DIPARTIMENTO MOBILITÀ SOSTENIBILE E TRASPORTI	Fondi Comunali (Debito, Avanzo Amministrazione, Avanzo Gestione, Bucalossi, etc.)	MA Sostituzione connessioni induttive tratta Ottaviano - Anagnina	2.831.999,99
44	LH - DIPARTIMENTO MOBILITÀ SOSTENIBILE E TRASPORTI	Fondi Comunali (Debito, Avanzo Amministrazione, Avanzo Gestione, Bucalossi, etc.)	MA Sostituzione convertitori di segnalamento Ottaviano - Anagnina	1.200.000,00
45	LH - DIPARTIMENTO MOBILITÀ SOSTENIBILE E TRASPORTI	Fondi Comunali (Debito, Avanzo Amministrazione, Avanzo Gestione, Bucalossi, etc.)	Rifacimento Linea aerea MA tratta Ottaviano Anagnina	6.222.000,00

46	LH - DIPARTIMENTO MOBILITÀ SOSTENIBILE E TRASPORTI	Fondi Comunali (Debito, Avanzo Amministrazione, Avanzo Gestione, Bucalossi, etc.)	MA MBB1-Sostituzione apparati di rete industriale	1.900.000,00
47	LH - DIPARTIMENTO MOBILITÀ SOSTENIBILE E TRASPORTI	Fondi Comunali (Debito, Avanzo Amministrazione, Avanzo Gestione, Bucalossi, etc.)	MA-MB: Interventi urgenti per rinnovo impianti di aggettamento (7 pozzi)	895.469,17
48	LH - DIPARTIMENTO MOBILITÀ SOSTENIBILE E TRASPORTI	Fondi Comunali (Debito, Avanzo Amministrazione, Avanzo Gestione, Bucalossi, etc.)	Ristrutturazione e riqualificazione delle stazioni delle metropolitane A e B - 1° intervento	18.300.000,00
49	LH - DIPARTIMENTO MOBILITÀ SOSTENIBILE E TRASPORTI	Fondi Comunali (Debito, Avanzo Amministrazione, Avanzo Gestione, Bucalossi, etc.)	Ristrutturazione e riqualificazione delle stazioni della Metropolitana B1	35.500.000,00
50	LH - DIPARTIMENTO MOBILITÀ SOSTENIBILE E TRASPORTI	Fondi Comunali (Debito, Avanzo Amministrazione, Avanzo Gestione, Bucalossi, etc.)	Realizzazione e ammodernamento parcheggi	5.000.000,00
51	LH - DIPARTIMENTO MOBILITÀ SOSTENIBILE E TRASPORTI	Fondi Comunali (Debito, Avanzo Amministrazione, Avanzo Gestione, Bucalossi, etc.)	Progetto catasto segnaletica	50.000,00
52	LH - DIPARTIMENTO MOBILITÀ SOSTENIBILE E TRASPORTI	Fondi Comunali (Debito, Avanzo Amministrazione, Avanzo Gestione, Bucalossi, etc.)	Piano fermate: revisione e ammodernamento di tutte le fermate del TPL contestualmente a possibili fondi PNRR per il digital signage (display e pannelli digitali su paline e pensiline)	1.000.000,00
53	LH - DIPARTIMENTO MOBILITÀ SOSTENIBILE E TRASPORTI	Fondi Comunali (Debito, Avanzo Amministrazione, Avanzo Gestione, Bucalossi, etc.)	Sostituzione AVM sui tram per priorità semaforica	800.000,00
54	LH - DIPARTIMENTO MOBILITÀ SOSTENIBILE E TRASPORTI	Fondi Comunali (Debito, Avanzo Amministrazione, Avanzo Gestione, Bucalossi, etc.)	Realizzazione pista ciclabile denominata "Asse degli Acquedotti": il tracciato ciclabile e pedonale dell'asse degli Acquedotti parte (nella sua massima estensione) dall'extra GRA nel Comune di Ciampino per arrivare al Circo Massimo	500.000,00
55	LH - DIPARTIMENTO MOBILITÀ SOSTENIBILE E TRASPORTI	Fondi Giubileo	Pista ciclabile Monte Ciocchi - Vaticano	4.500.000,00
56	LH - DIPARTIMENTO MOBILITÀ SOSTENIBILE E TRASPORTI	Fondi Comunali (Debito, Avanzo Amministrazione, Avanzo Gestione, Bucalossi, etc.)	Isole ambientali	35.000.000,00
57	LH - DIPARTIMENTO MOBILITÀ E TRASPORTI	Legge di Bilancio 2019 art. 1 c. 931 (totale finanziamento 145 mln)	Metropolitane di roma linee A e B - adeguamento al D.M. 20-10-2015 Il Stralcio	91.200.000,00

58	LH - DIPARTIMENTO MOBILITÀ SOSTENIBILE E TRASPORTI	Fondi Comunali (Debito, Avanzo Amministrazione, Avanzo Gestione, Bucalossi, etc.)	Area FS Circonvallazione Gianicolense	27.500.000,00
59	LH - DIPARTIMENTO MOBILITÀ SOSTENIBILE E TRASPORTI	Fondi Comunali (Debito, Avanzo Amministrazione, Avanzo Gestione, Bucalossi, etc.)	EX Deposito ATAC San Paolo	16.500.000,00
60	LH - DIPARTIMENTO MOBILITÀ SOSTENIBILE E TRASPORTI	Contributo Stato	Interventi di messa in sicurezza su itinerari ciclabili esistenti	1.757.968,59
61	LH - DIPARTIMENTO MOBILITÀ SOSTENIBILE E TRASPORTI	Contributo Stato	Realizzazione di segnaletica sulla rete delle piste ciclabili	1.000.000,00
62	LH - DIPARTIMENTO MOBILITÀ SOSTENIBILE E TRASPORTI	Contributo Stato - GIUBILEO	Isola Ambientale P1-O3 Appia Antica - opera giubilare 2DPCM	500.000,00
63	LH - DIPARTIMENTO MOBILITÀ SOSTENIBILE E TRASPORTI	Fondi giubilari	Deposito Tranviario Garbatella	20.000.000,00
64	LH - DIPARTIMENTO MOBILITÀ SOSTENIBILE E TRASPORTI	Fondi giubilari	Prolungamento linea tranviaria ostiense partigiani	9.300.000,00
	LH - DIPARTIMENTO MOBILITÀ SOSTENIBILE E TRASPORTI Totale			5.444.668.569,03
65	LM - DIPARTIMENTO TUTELA AMBIENTALE	A) Contributo Amministrazione centrale - Fondi Giubilari	Riqualificazione Villa Aldobrandini	2.500.000,00
66	LM - DIPARTIMENTO TUTELA AMBIENTALE	A) Contributo Amministrazione centrale - Fondi Giubilari	Riqualificazione Villa Sciarra	2.000.000,00
67	LM - DIPARTIMENTO TUTELA AMBIENTALE	A) Contributo Amministrazione centrale - Fondi Giubilari	Riqualificazione della Mole Adriana	2.000.000,00
68	LM - DIPARTIMENTO TUTELA AMBIENTALE	A) Contributo Amministrazione centrale - Fondi Giubilari	Riqualificazione Villa Pamphili	3.500.000,00
69	LM - DIPARTIMENTO TUTELA AMBIENTALE	A) Contributo Amministrazione centrale - Fondi Giubilari	Recupero ambientale e riqualificazione delle aree verdi del Parco del Celio	2.440.000,00

70	LM - DIPARTIMENTO TUTELA AMBIENTALE	A) Contributo Amministrazione centrale - Fondi Giubilari	Riqualificazione del verde limitrofo alle chiese	2.000.000,00
71	LM - DIPARTIMENTO TUTELA AMBIENTALE	A) Contributo Amministrazione centrale - Fondi Giubilari	Realizzazione di un Parco Pubblico - Oasi Naturalistica tra ponte Milvio e ponte Flaminio	1.000.000,00
72	LM - DIPARTIMENTO TUTELA AMBIENTALE	A) Contributo Amministrazione centrale - Fondi Giubilari	Realizzazione delle infrastrutture per la fruizione turistico didattica dell'Area Naturalistica Fluviale - Lungotevere delle Navi (ex oasi del WWF), in sponda SX, tra ponte Risorgimento e Ponte Matteotti	800.000,00
73	LM - DIPARTIMENTO TUTELA AMBIENTALE	A) Contributo Amministrazione centrale - Fondi Giubilari	Realizzazione parco di affaccio "Foro Italico" in DX idraulica	2.000.000,00
74	LM - DIPARTIMENTO TUTELA AMBIENTALE	A) Contributo Amministrazione centrale - Fondi Giubilari	Sistemazione dell'area della confluenza con l'Aniene, via del Foro Italico e dell'Acqua Acetosa	2.000.000,00
75	LM - DIPARTIMENTO TUTELA AMBIENTALE	A) Contributo Amministrazione centrale - Fondi Giubilari	Realizzazione di un parco pubblico tra ponte Marconi e zona San Paolo	1.500.000,00
76	LM - DIPARTIMENTO TUTELA AMBIENTALE	A) Contributo Amministrazione centrale - Fondi Giubilari	Parco affaccio Ostia antica	1.500.000,00
77	LM - DIPARTIMENTO TUTELA AMBIENTALE	D) Fondi comunali (Debito, Avanzo amministrazione, Avanzo gestione, Bucalossi, etc.)	Installazione Fontanelle nei Parchi e Giardini	100.000,00
78	LM - DIPARTIMENTO TUTELA AMBIENTALE	D) Fondi comunali (Debito, Avanzo amministrazione, Avanzo gestione, Bucalossi, etc.)	Riqualificazione ville storiche, parchi cittadini e patrimonio arboreo	92.400.000,00
	LM - DIPARTIMENTO TUTELA AMBIENTALE Totale			115.740.000,00
79	LZ - DIPARTIMENTO GRANDI EVENTI, SPORT, TURISMO E MODA	D) Fondi comunali (Debito, Avanzo amministrazione, Avanzo gestione, Bucalossi, etc.)	Riqualificazione Campo Testaccio e palestra Caio Cestio – codice SIS 1.2 e SIS 1.3	2.000.000,00
80	LZ - DIPARTIMENTO GRANDI EVENTI, SPORT, TURISMO E MODA	D) Fondi comunali (Debito, Avanzo amministrazione, Avanzo gestione, Bucalossi, etc.)	Ristrutturazione impianto sportivo Via Ennio Flaiano codice SIS 3.1	1.200.000,00
	LZ - DIPARTIMENTO GRANDI EVENTI, SPORT, TURISMO E MODA Totale			3.200.000,00

81	TA - MUNICIPIO ROMA I	D) Fondi comunali (Debito, Avanzo amministrazione, Avanzo gestione, Bucalossi, etc.)	Miglioramento sismico, messa in sicurezza e adeguamento alla normativa antincendio della Scuola Media Statale E. Quirino Visconti - Palazzo Ceva, via IV Novembre n. 95	3.223.672,67
TA - MUNICIPIO ROMA I Totale				3.223.672,67
82	TB - MUNICIPIO ROMA II	D) Fondi comunali (Debito, Avanzo amministrazione, Avanzo gestione, Bucalossi, etc.)	Intervento di riqualificazione e valorizzazione del Forte Antenne	5.000.000,00
83	TB - MUNICIPIO ROMA II	D) Fondi comunali (Debito, Avanzo amministrazione, Avanzo gestione, Bucalossi, etc.)	Lavori di riqualificazione area verde sottostante il Viadotto C.so Francia	2.000.000,00
84	TB - MUNICIPIO ROMA II	D) Fondi comunali (Debito, Avanzo amministrazione, Avanzo gestione, Bucalossi, etc.)	Interventi di manutenzione straordinaria strade e riqualificazione aree verdi municipali	3.000.000,00
85	TB - MUNICIPIO ROMA II	D) Fondi comunali (Debito, Avanzo amministrazione, Avanzo gestione, Bucalossi, etc.)	Realizzazione Skate Park sottostante il ponte della Musica	600.000,00
86	TB - MUNICIPIO ROMA II	D) Fondi comunali (Debito, Avanzo amministrazione, Avanzo gestione, Bucalossi, etc.)	Riqualificazione di Piazza Verdi	1.500.000,00
87	TB - MUNICIPIO ROMA II	D) Fondi comunali (Debito, Avanzo amministrazione, Avanzo gestione, Bucalossi, etc.)	Riqualificazione di Piazza Euclide	1.500.000,00
TB - MUNICIPIO ROMA II Totale				13.600.000,00
88	TC - MUNICIPIO ROMA III	D) Fondi comunali (Debito, Avanzo amministrazione, Avanzo gestione, Bucalossi, etc.)	Manutenzione straordinaria per l'ampliamento sede municipale di Via Flavio Andò, 6 per la realizzazione di archivi e deposito materiale Direzione Tecnica	800.000,00
89	TC - MUNICIPIO ROMA III	D) Fondi comunali (Debito, Avanzo amministrazione, Avanzo gestione, Bucalossi, etc.)	Intervento straordinario per nuova collocazione CSA "Via Pasquariello" da sede di proprietà ATER ad immobile di proprietà comunale	980.000,00
90	TC - MUNICIPIO ROMA III	D) Fondi comunali (Debito, Avanzo amministrazione, Avanzo gestione, Bucalossi, etc.)	Manutenzione Straordinaria per il consolidamento e riqualificazione Scuole Infanzia Monte Cardoneto e Buenos Aires - Lavori, Indagini Strutturali, Progettazione, Supporto Direzione Lavori E CSE	960.000,00
91	TC - MUNICIPIO ROMA III	D) Fondi comunali (Debito, Avanzo amministrazione, Avanzo gestione, Bucalossi, etc.)	Manutenzione straordinaria Istituto Comprensivo Piazza Capri plesso Don Bosco	980.000,00

	TC - MUNICIPIO ROMA III Totale			3.720.000,00
92	TD - MUNICIPIO ROMA IV	D) Fondi comunali (Debito, Avanzo amministrazione, Avanzo gestione, Bucalossi, etc.)	Antincendio ed impianti elettrici per alcuni plessi del Municipio IV: scuole elementari	6.330.000,00
93	TD - MUNICIPIO ROMA IV	D) Fondi comunali (Debito, Avanzo amministrazione, Avanzo gestione, Bucalossi, etc.)	Antincendio ed impianti elettrici per alcuni plessi del Municipio IV: scuole materne	1.425.000,00
94	TD - MUNICIPIO ROMA IV	D) Fondi comunali (Debito, Avanzo amministrazione, Avanzo gestione, Bucalossi, etc.)	Antincendio ed impianti elettrici per alcuni plessi del Municipio IV: scuole medie	4.895.000,00
95	TD - MUNICIPIO ROMA IV	D) Fondi comunali (Debito, Avanzo amministrazione, Avanzo gestione, Bucalossi, etc.)	Livelli minimi di progettazione antincendio ed impianti elettrici per alcuni plessi del Municipio IV: EDP CPIA1 Cortina	800.000,00
96	TD - MUNICIPIO ROMA IV	D) Fondi comunali (Debito, Avanzo amministrazione, Avanzo gestione, Bucalossi, etc.)	CONTRATTO DI FIUME ANIENE: REALIZZAZIONE DI PERCORSI E SENTIERI CICLO PEDONALI E AREE DI PICNIC	1.300.000,00
	TD - MUNICIPIO ROMA IV Totale			14.750.000,00
97	TG - MUNICIPIO ROMA VII	D) Fondi comunali (Debito, Avanzo amministrazione, Avanzo gestione, Bucalossi, etc.)	Censimento Aree Verdi ai fini dell'istituzione Catasto del Verde e interventi di messa in sicurezza alberature ed attrezzature aree ludiche di competenza municipale	1.320.000,00
98	TG - MUNICIPIO ROMA VII	D) Fondi comunali (Debito, Avanzo amministrazione, Avanzo gestione, Bucalossi, etc.)	Ripristino Impianto Sportivo via Francesco Pellegrini	1.265.000,00
99	TG - MUNICIPIO ROMA VII	D) Fondi comunali (Debito, Avanzo amministrazione, Avanzo gestione, Bucalossi, etc.)	Manutenzione Straordinaria tratti ammalorati strade ricadenti nell'ambito territoriale Municipio VII, Lotto 1	1.250.000,00
100	TG - MUNICIPIO ROMA VII	D) Fondi comunali (Debito, Avanzo amministrazione, Avanzo gestione, Bucalossi, etc.)	Manutenzione Straordinaria tratti ammalorati strade ricadenti nell'ambito territoriale Municipio VII, Lotto 2	1.250.000,00
101	TG - MUNICIPIO ROMA VII	D) Fondi comunali (Debito, Avanzo amministrazione, Avanzo gestione, Bucalossi, etc.)	Manutenzione Straordinaria tratti ammalorati strade ricadenti nell'ambito territoriale Municipio VII, Lotto 3	1.250.000,00
102	TG - MUNICIPIO ROMA VII	D) Fondi comunali (Debito, Avanzo amministrazione, Avanzo gestione, Bucalossi, etc.)	Manutenzione Straordinaria Segnaletica stradale e rialzi pedonali per attraversamenti presso istituti scolastici	1.250.000,00

103	TG - MUNICIPIO ROMA VII	D) Fondi comunali (Debito, Avanzo amministrazione, Avanzo gestione, Bucalossi, etc.)	Manutenzione Straordinaria Sistema raccolta acque meteoriche della piattaforma stradale	1.250.000,00
104	TG - MUNICIPIO ROMA VII	D) Fondi comunali (Debito, Avanzo amministrazione, Avanzo gestione, Bucalossi, etc.)	Interventi di riqualificazione urbana innovativi sul territorio del Municipio Roma VII	1.260.000,00
105	TG - MUNICIPIO ROMA VII	D) Fondi comunali (Debito, Avanzo amministrazione, Avanzo gestione, Bucalossi, etc.)	Piano eliminazione barriere architettoniche (PEBA)	1.320.000,00
106	TG - MUNICIPIO ROMA VII	D) Fondi comunali (Debito, Avanzo amministrazione, Avanzo gestione, Bucalossi, etc.)	Riqualificazione area via Gregoraci per attività ludiche ed attrezzature sportive	755.000,00
107	TG - MUNICIPIO ROMA VII	D) Fondi comunali (Debito, Avanzo amministrazione, Avanzo gestione, Bucalossi, etc.)	Monitoraggio delle criticità ambientali degli edifici scolastici ricadenti nel territorio del Municipio Roma VII	1.120.000,00
108	TG - MUNICIPIO ROMA VII	D) Fondi comunali (Debito, Avanzo amministrazione, Avanzo gestione, Bucalossi, etc.)	Interventi di consolidamento presso edifici scolastici: Quasimodo/Mommsen- Verdi/Via Gela-I.C.A.Manzoni/plesso Via Sibari	1.000.000,00
109	TG - MUNICIPIO ROMA VII	D) Fondi comunali (Debito, Avanzo amministrazione, Avanzo gestione, Bucalossi, etc.)	Consolidamento o sostituzione strutture in legno per ombreggiamento-padiglioni via LEMONIA I.C. Parco degli Acquadotti	760.000,00
110	TG - MUNICIPIO ROMA VII	D) Fondi comunali (Debito, Avanzo amministrazione, Avanzo gestione, Bucalossi, etc.)	Interventi di coperture edifici scolastici Municipio VII ex X	1.280.000,00
111	TG - MUNICIPIO ROMA VII	D) Fondi comunali (Debito, Avanzo amministrazione, Avanzo gestione, Bucalossi, etc.)	Interventi di coperture edifici scolastici Municipio VII ex X	1.280.000,00
112	TG - MUNICIPIO ROMA VII	D) Fondi comunali (Debito, Avanzo amministrazione, Avanzo gestione, Bucalossi, etc.)	Recupero e rifunzionalizzazione seminterrato scuola Damiano Chiesa	870.000,00
113	TG - MUNICIPIO ROMA VII	D) Fondi comunali (Debito, Avanzo amministrazione, Avanzo gestione, Bucalossi, etc.)	Recupero e rifunzionalizzazione seminterrato scuola Garibaldi	870.000,00
114	TG - MUNICIPIO ROMA VII	D) Fondi comunali (Debito, Avanzo amministrazione, Avanzo gestione, Bucalossi, etc.)	Recupero spazi esterni edifici scolastici per attività sportive territorio Municipio VII	1.320.000,00

115	TG - MUNICIPIO ROMA VII	D) Fondi comunali (Debito, Avanzo amministrazione, Avanzo gestione, Bucalossi, etc.)	Recupero alloggi custodi edifici scolastici	570.000,00
	TG - MUNICIPIO ROMA VII Totale			21.240.000,00
116	TI - MUNICIPIO ROMA IX	Fondi Comunali (Debito, Avanzo Amministrazione, Avanzo Gestione, Bucalossi, etc.)	Rifacimento palestre	250.000,00
117	TI - MUNICIPIO ROMA IX	Fondi Comunali (Debito, Avanzo Amministrazione, Avanzo Gestione, Bucalossi, etc.)	Interventi di manutenzione straordinaria. Via Boschiero (presenza radici)	250.000,00
118	TI - MUNICIPIO ROMA IX	Fondi Comunali (Debito, Avanzo Amministrazione, Avanzo Gestione, Bucalossi, etc.)	Interventi di manutenzione straordinaria. Via di Porta Medaglia rifac. tratti manto stradale	450.000,00
119	TI - MUNICIPIO ROMA IX	Fondi Comunali (Debito, Avanzo Amministrazione, Avanzo Gestione, Bucalossi, etc.)	Lavori di manutenzione straordinaria per il ripristino della funzionalità dell'impianto natatorio sito in via del Risaro 32/36	1.200.000,00
120	TI - MUNICIPIO ROMA IX	Fondi Comunali (Debito, Avanzo Amministrazione, Avanzo Gestione, Bucalossi, etc.)	manutenzione straordinaria Plesso Media Paola Sarro	960.000,00
121	TI - MUNICIPIO ROMA IX	Fondi Comunali (Debito, Avanzo Amministrazione, Avanzo Gestione, Bucalossi, etc.)	manutenzione straordinaria plesso media Battisti ripristino funzionalità strato impermeabilizzante e prospetti	600.000,00
122	TI - MUNICIPIO ROMA IX	Fondi Comunali (Debito, Avanzo Amministrazione, Avanzo Gestione, Bucalossi, etc.)	Manutenzione straordinaria plesso primaria R. Carriera ripristino funzionalità strato impermeabilizzante delle coperture e installazione ascensore	350.000,00
123	TI - MUNICIPIO ROMA IX	Fondi Comunali (Debito, Avanzo Amministrazione, Avanzo Gestione, Bucalossi, etc.)	MANUTENZIONE STRAORDINARIA VIA CHIARINI	1.500.000,00
124	TI - MUNICIPIO ROMA IX	Fondi Comunali (Debito, Avanzo Amministrazione, Avanzo Gestione, Bucalossi, etc.)	marciapiedi via di Trigoria	500.000,00
125	TI - MUNICIPIO ROMA IX	Fondi Comunali (Debito, Avanzo Amministrazione, Avanzo Gestione, Bucalossi, etc.)	Realizzazione rotatorie in sostituzione degli incroci pericolosi	1.500.000,00
126	TI - MUNICIPIO ROMA IX	Fondi Comunali (Debito, Avanzo Amministrazione, Avanzo Gestione, Bucalossi, etc.)	Interventi straordinari sulle aree verdi del Municipio Roma IX EUR	1.500.000,00

127	TI - MUNICIPIO ROMA IX	Fondi Comunali (Debito, Avanzo Amministrazione, Avanzo Gestione, Bucalossi, etc.)	Ricostruzione parco giochi polifunzionale di via Bilbao	250.000,00
128	TI - MUNICIPIO ROMA IX	Fondi Comunali (Debito, Avanzo Amministrazione, Avanzo Gestione, Bucalossi, etc.)	Lavori di messa in sicurezza dell'incrocio tra via Cina e Via Fosso del torrino	400.000,00
129	TI - MUNICIPIO ROMA IX	Fondi Comunali (Debito, Avanzo Amministrazione, Avanzo Gestione, Bucalossi, etc.)	Lavori di manutenzione straordinaria finalizzati alla rimessa in pristino e riutilizzo dei locali siti al piano primo dell'immobile ex scuola media di Via Carlo Avolio, 60	1.000.000,00
130	TI - MUNICIPIO ROMA IX	Fondi Comunali (Debito, Avanzo Amministrazione, Avanzo Gestione, Bucalossi, etc.)	Via Roberto Ferruzzi n. 93 realizzazione muro di cemento armato più ripristino marciapiede	300.000,00
131	TI - MUNICIPIO ROMA IX	Fondi Comunali (Debito, Avanzo Amministrazione, Avanzo Gestione, Bucalossi, etc.)	Riqualificazione e Restyling Mercati Plateatici	5.250.000,00
132	TI - MUNICIPIO ROMA IX	Fondi Comunali (Debito, Avanzo Amministrazione, Avanzo Gestione, Bucalossi, etc.)	Riaqualificazione e adeguamento Centri Anziani	2.550.000,00
133	TI - MUNICIPIO ROMA IX	Fondi Comunali (Debito, Avanzo Amministrazione, Avanzo Gestione, Bucalossi, etc.)	Riqualificazione giardini scolastici e accessibilità scolastica	5.000.000,00
134	TI - MUNICIPIO ROMA IX	Fondi Comunali (Debito, Avanzo Amministrazione, Avanzo Gestione, Bucalossi, etc.)	Intervento di ristrutturazione coperture Via Muraglia 37 Via Buster Keaton Plesso Vallerano primaria Via Leone 3	960.000,00
135	TI - MUNICIPIO ROMA IX	Fondi Comunali (Debito, Avanzo Amministrazione, Avanzo Gestione, Bucalossi, etc.)	Interventi ripristino impermeabilizzazione copertura e rifacimento pavimentazione palestra scuola primaria I.C. M. RICCI via Cina 4	650.000,00
136	TI - MUNICIPIO ROMA IX	Fondi Comunali (Debito, Avanzo Amministrazione, Avanzo Gestione, Bucalossi, etc.)	Intervento di ripristino impermeabilizzazione copertura e rifacimento prospetti scuola primaria Via Drago 108	850.000,00
137	TI - MUNICIPIO ROMA IX	Fondi Comunali (Debito, Avanzo Amministrazione, Avanzo Gestione, Bucalossi, etc.)	Rifacimento impermeabilizzazione copertura immobile Via Carlo Avolio 60	750.000,00
138	TI - MUNICIPIO ROMA IX	Fondi Comunali (Debito, Avanzo Amministrazione, Avanzo Gestione, Bucalossi, etc.)	Intervento manutenzione straordinaria rifacimento facciate e canna fumaria centro anziani Vitinia	350.000,00

139	TI - MUNICIPIO ROMA IX	Fondi Comunali (Debito, Avanzo Amministrazione, Avanzo Gestione, Bucalossi, etc.)	Via del Commercio: riqualificazione nuovo arredo urbano fornitura totem multimediale e ove occorre rifacimento marciapiedi viabilità, creando nuovi arredi omogenei su tutto il territorio	3.850.000,00
140	TI - MUNICIPIO ROMA IX	Fondi Comunali (Debito, Avanzo Amministrazione, Avanzo Gestione, Bucalossi, etc.)	Mercati saltuari: nuova progettazione e riqualificazione	2.500.000,00
141	TI - MUNICIPIO ROMA IX	Fondi Comunali (Debito, Avanzo Amministrazione, Avanzo Gestione, Bucalossi, etc.)	RETE DOM:9: creazione vie DOM (riqualificazione, cartellonistica e struttura portale dedicato e-commerce)	300.000,00
142	TI - MUNICIPIO ROMA IX	Fondi Comunali (Debito, Avanzo Amministrazione, Avanzo Gestione, Bucalossi, etc.)	Aree mostra mercato (piano commercio): riqualificazione, messa in sicurezza e arredo urbano	500.000,00
143	TI - MUNICIPIO ROMA IX	Fondi Comunali (Debito, Avanzo Amministrazione, Avanzo Gestione, Bucalossi, etc.)	Interventi di manutenzione straordinaria. Via torre S. Anastasia rifacimento tratti manto stradale compreso capolinea 702	400.000,00
144	TI - MUNICIPIO ROMA IX	Fondi Comunali (Debito, Avanzo Amministrazione, Avanzo Gestione, Bucalossi, etc.)	Interventi di manutenzione straordinaria. Via di Porta Medaglia rifacimento tratti manto stradale (completamento fino a via di torre S. Anastasia)	550.000,00
145	TI - MUNICIPIO ROMA IX	Fondi Comunali (Debito, Avanzo Amministrazione, Avanzo Gestione, Bucalossi, etc.)	Ciclabili quadrante Spinaceto/Casal Brunori	250.000,00
146	TI - MUNICIPIO ROMA IX	Fondi Comunali (Debito, Avanzo Amministrazione, Avanzo Gestione, Bucalossi, etc.)	Interventi di manutenzione straordinaria. Via A. Tacconi (presenza radici)	300.000,00
147	TI - MUNICIPIO ROMA IX	Fondi Comunali (Debito, Avanzo Amministrazione, Avanzo Gestione, Bucalossi, etc.)	Interventi manutenzione straordinaria. Via V. alpe (rifacimento manto stradale)	200.000,00
148	TI - MUNICIPIO ROMA IX	Fondi Comunali (Debito, Avanzo Amministrazione, Avanzo Gestione, Bucalossi, etc.)	Interventi di manutenzione straordinaria. Viabilità quartieri extragra Stade private aperte a pubblico transito	500.000,00
149	TI - MUNICIPIO ROMA IX	Fondi Comunali (Debito, Avanzo Amministrazione, Avanzo Gestione, Bucalossi, etc.)	Lavori di adeguamento funzionale della nuova sede del Municipio IX	5.500.000,00
150	TI - MUNICIPIO ROMA IX	Fondi Comunali (Debito, Avanzo Amministrazione, Avanzo Gestione, Bucalossi, etc.)	Realizzazione aree cani nel Municipio IX	250.000,00

151	TI - MUNICIPIO ROMA IX	Fondi Comunali (Debito, Avanzo Amministrazione, Avanzo Gestione, Bucalossi, etc.)	Realizzazione marciapiedi Via di Valleranello	100.000,00
152	TI - MUNICIPIO ROMA IX	Fondi Comunali (Debito, Avanzo Amministrazione, Avanzo Gestione, Bucalossi, etc.)	Riqualificazione strade e piazze fronte scuole di ogni ordine e grado del Municipio IX	2.000.000,00
153	TI - MUNICIPIO ROMA IX	Fondi Comunali (Debito, Avanzo Amministrazione, Avanzo Gestione, Bucalossi, etc.)	Segnalatori luminosi attraversamenti stradali fronte scuole Municipio IX	500.000,00
154	TI - MUNICIPIO ROMA IX	Fondi Comunali (Debito, Avanzo Amministrazione, Avanzo Gestione, Bucalossi, etc.)	abbattimento barriere architettoniche e adeguamento scivoli pedonali strade ed edifici pubblici Municipio IX	1.500.000,00
155	TI - MUNICIPIO ROMA IX	Fondi Comunali (Debito, Avanzo Amministrazione, Avanzo Gestione, Bucalossi, etc.)	Fontanella Via del Risaro (Sentiero Trilussa) e fontanella Largo Tarantelli	50.000,00
TI - MUNICIPIO ROMA IX Totale				46.620.000,00
156	TL - MUNICIPIO ROMA X	D) Fondi comunali (Debito, Avanzo amministrazione, Avanzo gestione, Bucalossi, etc.)	LAVORI DI MANUTENZIONE STRAORDINARIA ED ADEGUAMENTO IMPIANTI SCUOLA MEDIA VIALE VEGA 91	4.500.000,00
157	TL - MUNICIPIO ROMA X	D) Fondi comunali (Debito, Avanzo amministrazione, Avanzo gestione, Bucalossi, etc.)	Risanamento conservativo della ex Colonia Vittorio Emanuele III sita in Lungomare Paolo Toscanelli	36.000.000,00
TL - MUNICIPIO ROMA X Totale				40.500.000,00
158	TM - MUNICIPIO ROMA XI	D) Fondi comunali (Debito, Avanzo amministrazione, Avanzo gestione, Bucalossi, etc.)	Adeguamento di percorsi di accesso pedonale ad alcune scuole municipali per porre in sicurezza l'ambito urbano di riferimento	325.220,38
159	TM - MUNICIPIO ROMA XI	D) Fondi comunali (Debito, Avanzo amministrazione, Avanzo gestione, Bucalossi, etc.)	Completamento murature di contenimento stradale in Via di Pietra Papa e catacombe di Generosa	400.000,00
160	TM - MUNICIPIO ROMA XI	D) Fondi comunali (Debito, Avanzo amministrazione, Avanzo gestione, Bucalossi, etc.)	Declinazione municipale del PEBA, Piano abbattimento barriere: interventi straordinari diffusi sul territorio	700.000,00
161	TM - MUNICIPIO ROMA XI	D) Fondi comunali (Debito, Avanzo amministrazione, Avanzo gestione, Bucalossi, etc.)	Adeguamenti stradali diversi con modulazione di interventi volti alla mobilità sostenibile nella Città 15'	4.000.000,00

162	TM - MUNICIPIO ROMA XI	D) Fondi comunali (Debito, Avanzo amministrazione, Avanzo gestione, Bucalossi, etc.)	Adeguamenti e migliorie nel quadro del verde municipale, nel sistema della città verde 15'	1.000.000,00
163	TM - MUNICIPIO ROMA XI	D) Fondi comunali (Debito, Avanzo amministrazione, Avanzo gestione, Bucalossi, etc.)	Acquisto del ponte, attualmente in noleggio, sito in Via Sabbadino	200.000,00
164	TM - MUNICIPIO ROMA XI	D) Fondi comunali (Debito, Avanzo amministrazione, Avanzo gestione, Bucalossi, etc.)	Restauro e rifunzionalizzazione Villa Bonelli, sede municipale	5.000.000,00
165	TM - MUNICIPIO ROMA XI	D) Fondi comunali (Debito, Avanzo amministrazione, Avanzo gestione, Bucalossi, etc.)	Interventi di adeguamento strutturale e miglioramento sismico e rifunzionalizzazione ex distaccamento municipale Via Lupatelli	1.500.000,00
166	TM - MUNICIPIO ROMA XI	D) Fondi comunali (Debito, Avanzo amministrazione, Avanzo gestione, Bucalossi, etc.)	Ristrutturazione casale catacome di generosa	350.000,00
167	TM - MUNICIPIO ROMA XI	D) Fondi comunali (Debito, Avanzo amministrazione, Avanzo gestione, Bucalossi, etc.)	Ristrutturazione edilizia e adeguamento impiantistico Teatro Arvalia - miglioramento sismico	800.000,00
168	TM - MUNICIPIO ROMA XI	D) Fondi comunali (Debito, Avanzo amministrazione, Avanzo gestione, Bucalossi, etc.)	Interventi per la città 15' patrimonio, adeguamento funzionale e ristrutturazione immobili diversi assunti in consegna municipale	600.000,00
169	TM - MUNICIPIO ROMA XI	D) Fondi comunali (Debito, Avanzo amministrazione, Avanzo gestione, Bucalossi, etc.)	Realizzazione nuovo centro polivalente di Via Caminada (competenza dipartimentale trattandosi di nuova costruzione)	1.150.000,00
170	TM - MUNICIPIO ROMA XI	PNRR € 1.100.000,00 Fondi comunali € 600.000,00	Riapertura asilo nido Araba Fenice Via Greve; intervento proposto a valere sui fondi PNRR, cui aggiungere quota di adeguamento sismico dell'intera struttura quota Municipio XI (quota parte città metropolitana)	1.700.000,00
171	TM - MUNICIPIO ROMA XI	D) Fondi comunali (Debito, Avanzo amministrazione, Avanzo gestione, Bucalossi, etc.)	Casa del Municipio Via della Magliana 296: riorganizzazione funzionale, miglioramento sismico, adeguamento impiantistico, efficientamento energetico e sistemazioni esterne (numero 2 lotti funzionali)	6.000.000,00
	TM - MUNICIPIO ROMA XI Totale			23.725.220,38
172	TO - MUNICIPIO ROMA XIII	Contributo privati (Fideiussione emessa al soggetto attuatore convenzione Val Cannuta M2)	Sottopasso Via Gregorio XI	800.000,00

173	TO - MUNICIPIO ROMA XIII	D) Fondi comunali (Debito, Avanzo amministrazione, Avanzo gestione, Bucalossi, etc.)	Trasferimento mercato Urbanoll nel Forte Boccea	1.200.000,00
174	TO - MUNICIPIO ROMA XIII	D) Fondi comunali (Debito, Avanzo amministrazione, Avanzo gestione, Bucalossi, etc.)	Ampliamento, a seguito di demolizione e ricostruzione, della sede Municipio Roma XIII e comando P.L. XIII Gruppo	20.000.000,00
175	TO - MUNICIPIO ROMA XIII	D) Fondi comunali (Debito, Avanzo amministrazione, Avanzo gestione, Bucalossi, etc.)	Riqualificazione Mercato Aurelio	700.000,00
176	TO - MUNICIPIO ROMA XIII	D) Fondi comunali (Debito, Avanzo amministrazione, Avanzo gestione, Bucalossi, etc.)	Riqualificazione del parcheggio pubblico Via Lucio II	400.000,00
TO - MUNICIPIO ROMA XIII Totale				23.100.000,00
177	TQ - MUNICIPIO ROMA XV	D) Fondi comunali (Debito, Avanzo amministrazione, Avanzo gestione, Bucalossi, etc.)	Adeguamento Mercato Tor di Quinto e riqualificazione piazza Monteleone di Spoletto	950.000,00
178	TQ - MUNICIPIO ROMA XV	D) Fondi comunali (Debito, Avanzo amministrazione, Avanzo gestione, Bucalossi, etc.)	Realizzazione nuovo marciapiede via di Baccano	200.000,00
179	TQ - MUNICIPIO ROMA XV	D) Fondi comunali (Debito, Avanzo amministrazione, Avanzo gestione, Bucalossi, etc.)	Realizzazione nuovo marciapiede in via Valle Muricana - tratto da via Malegno a via Pedrengo	300.000,00
180	TQ - MUNICIPIO ROMA XV	D) Fondi comunali (Debito, Avanzo amministrazione, Avanzo gestione, Bucalossi, etc.)	Nuove banchine fermata Linea 303 Fosso Monte Oliviero in via della Giustiniana	100.000,00
181	TQ - MUNICIPIO ROMA XV	D) Fondi comunali (Debito, Avanzo amministrazione, Avanzo gestione, Bucalossi, etc.)	Collegamento viario tra via Fornaci di Tor di Quinto e via del Baiardo	950.000,00
182	TQ - MUNICIPIO ROMA XV	D) Fondi comunali (Debito, Avanzo amministrazione, Avanzo gestione, Bucalossi, etc.)	Realizzazione nuove aree di parcheggio in via della Stazione di Cesano nel tratto da via Ponte Trave a vicolo di Colle Febbraro	950.000,00
183	TQ - MUNICIPIO ROMA XV	D) Fondi comunali (Debito, Avanzo amministrazione, Avanzo gestione, Bucalossi, etc.)	Messa in sicurezza costone via di Santa Cornelia 50	300.000,00
184	TQ - MUNICIPIO ROMA XV	D) Fondi comunali (Debito, Avanzo amministrazione, Avanzo gestione, Bucalossi, etc.)	Interventi di sistemazione e manutenzione straordinaria area verde Via Valdagno	180.000,00

185	TQ - MUNICIPIO ROMA XV	D) Fondi comunali (Debito, Avanzo amministrazione, Avanzo gestione, Bucalossi, etc.)	Realizzazione nuova area verde attrezzata Via di Santa Cornelia	900.000,00
	TQ - MUNICIPIO ROMA XV Totale			4.830.000,00



**SeO.2.3) PIANO DELLE ALIENAZIONI E VALORIZZAZIONI
IMMOBILIARI (redatto ai sensi del D.L. 25/06/2008 n. 112 –
convertito nella L. 133 del 06/08/2008)**

(Sezione a cura del Dipartimento Valorizzazione del Patrimonio e Politiche Abitative)

L'art. 58 del D.L. n.112 del 25 giugno 2008, convertito con L. n. 133 del 6 agosto 2008, e successive modificazioni, stabilisce che per procedere al riordino, gestione e valorizzazione del patrimonio immobiliare di Regioni, Province, Comuni e altri Enti locali, nonché di società o Enti a totale partecipazione dei predetti Enti, ciascuno di essi, con delibera dell'organo di Governo individua, redigendo apposito elenco, sulla base e nei limiti della documentazione esistente presso i propri archivi e uffici, i singoli beni immobili ricadenti nel territorio di competenza, non strumentali all'esercizio delle proprie funzioni istituzionali, suscettibili di valorizzazione ovvero di dismissione, redigendo il Piano delle alienazioni e valorizzazioni immobiliari da allegare al bilancio di previsione.

L'art. 58 del D.L. n.112 del 25 giugno 2008, convertito con L. n. 133 del 6 agosto 2008, e successive modificazioni:

- al comma 1 prevede che: "per procedere al riordino, gestione e valorizzazione del patrimonio immobiliare di Regioni, Province, Comuni e altri Enti locali, nonché di società o enti a totale partecipazione dei predetti enti, ciascuno di essi, con delibera dell'organo di governo individua, redigendo apposito elenco, sulla base e nei limiti della documentazione esistente presso i propri archivi, i singoli beni immobili ricadenti nel territorio di competenza, non strumentali all'esercizio delle proprie funzioni istituzionali, suscettibili di valorizzazione ovvero di dismissione, viene così redatto il piano delle alienazioni e valorizzazioni immobiliari allegato al bilancio di previsione...";
- al comma 2, stabilisce che: "l'inserimento degli immobili nel Piano ne determina la conseguente classificazione come patrimonio disponibile, fatto salvo il rispetto delle tutele di natura storico-artistica, archeologica, architettonica e paesaggistico ambientale. Il piano è trasmesso agli enti competenti i quali si esprimono entro trenta giorni, decorsi i quali, in caso di mancata espressione dei medesimi Enti, la predetta classificazione è resa definitiva;
- al comma 3, prevede che: "gli elenchi di cui al comma 1, ..., hanno effetto dichiarativo della proprietà, in assenza di precedenti trascrizioni, e producono gli effetti previsti dall'art. 2644 del codice civile, nonché effetti sostitutivi dell'iscrizione del bene in catasto".

L'elenco dei beni immobili inclusi nel Piano verrà pubblicato nelle forme previste da Roma Capitale ed avrà effetto dichiarativo della proprietà e produrrà gli effetti previsti dall'articolo 2644 del codice civile, nonché gli effetti sostitutivi dell'iscrizione del bene in catasto, ai sensi dell'articolo 58, comma 3, della Legge n. 133 del 2008.

Ove necessario, gli uffici competenti del Dipartimento Patrimonio provvederanno alle conseguenti attività di trascrizione, intavolazione e voltura, a norma dell'articolo 58, comma 4, stessa Legge n. 133 del 2008.

Il Piano, in quanto allegato al bilancio di previsione finanziario ex art. 58 comma 1 D.L. n. 112/2008 convertito con Legge n. 133/2008, è riconducibile nell'ambito dei piani e programmi finanziari di cui al comma 1, lett. a), della L.R. n. 10 del 12/02/2010.

Pertanto, ai fini della predisposizione del Piano, ogni anno, viene effettuata una ricognizione del patrimonio comunale non strumentale all'esercizio delle funzioni istituzionali dell'Ente, per l'individuazione di un elenco di singoli beni immobili suscettibili di dismissione, nell'ambito di una strategia complessiva di razionalizzazione di risorse; inoltre, sono eventualmente individuati i beni suscettibili di valorizzazione secondo quanto previsto al comma 6 del suddetto art. 58, ai fini della loro riqualificazione e riconversione tramite interventi di recupero, restauro, ristrutturazione, anche con l'introduzione di nuove destinazioni d'uso finalizzate allo svolgimento di attività economiche o attività di servizio (art. 3 bis del D.L. n. 351/2001, convertito con L. n. 410/2001, e s.m.i.). Le relazioni di stima relative a ciascun immobile compreso nel Piano, considerata anche l'efficacia triennale dello stesso, saranno allegate alle singole Determinazioni a contrarre ex art. 192 del D.Lgs. n. 267/2000 (si tratta infatti, per ognuno dei beni interessati, di eseguire una serie di definite ed accurate operazioni di natura tecnica ed estimativa che devono essere riferite al momento della vendita).

Patrimonio E.R.P.:

L'Amministrazione Capitolina è proprietaria di circa 24.000 unità immobiliari classificabili come edilizia residenziale pubblica. L'art. 48, comma 3 della Legge Regione Lazio n. 27/2006 e segg. prevede che gli Enti proprietari di alloggi E.R.P. "formulano piani di cessione dei suddetti alloggi in misura non superiore al 15 per cento su base annua e comunque contenuti nella misura massima del 30 per cento del patrimonio complessivo".

Il Consiglio Comunale, con deliberazione n. 237/2007, ha approvato il Piano di alienazione degli alloggi E.R.P., individuando un campione generale di 12.978 immobili alienabili, da cui estrarre l'elenco di quelli da mettere effettivamente in vendita fino alla concorrenza del 30% stabilito dalla Legge Regionale sopra citata.

Con il medesimo provvedimento il Consiglio Comunale ha, inoltre, contestualmente individuato 2.424 unità da vendere nella prima annualità, nonché ha dato mandato alla Giunta Comunale di identificare, sempre nell'ambito degli immobili dichiarati alienabili, gli alloggi da porre in vendita nelle successive due annualità, nel rispetto del citato 30 per cento.

In ottemperanza alle prescrizioni di cui al provvedimento consiliare n. 237/2007, con successiva deliberazione n. 39/2008, la Giunta Comunale ha, quindi, approvato l'elenco contenente un numero di 4.986 unità immobiliari che, unitamente a quelle già individuate con la deliberazione del Consiglio Comunale n. 237/2007, consentono di integrare l'individuazione analitica – fino alla concorrenza della percentuale del 30% dell'intero patrimonio capitolino di edilizia residenziale pubblica, pari a circa 24.000 unità immobiliari – dei beni in dismissione nelle prime tre annualità; il piano di vendita degli immobili di E.R.P. del Comune di Roma è stato approvato dalla Regione Lazio, con deliberazione della Giunta Regionale n. 684 del 26 settembre 2008.

Il Piano vendite a favore degli assegnatari degli alloggi varato da Roma Capitale nell'anno 2008 (Del. C.C. n.237/2007 e Del. G.C. n. 39/2008) pertanto ha riguardato un bacino potenziale di 7.410 unità immobiliari corrispondenti a circa il 30% del patrimonio ERP di Roma Capitale.

Si sta procedendo alle alienazioni del patrimonio immobiliare ERP secondo il piano di vendita su indicato.

Dall'elenco degli immobili ERP rientranti nel suddetto Piano di vendita, inviato con nota prot. QC/38747/2022 dalla Società Risorse per Roma spa, sono stati espunti gli immobili già alienati.

Si indicano qui di seguito le entrate connesse al **NUOVO “Piano delle alienazioni e valorizzazioni immobiliari relative al solo Patrimonio ERP di Roma Capitale”**, la cui entità sarà oggetto di richieste di stanziamento in sede di Proposta di Bilancio 2023-2025

Numero	Provvedimento		Note		Esecutiva	
2011875	ALIENAZIONE IMMOBILI PATRIMONIO INDISPONIBILE ERP				N	
	2023		2024		2025	
Entrata	+	-	+	-	+	-
Totali	+2.400.000,00	0,00	+2.400.000,00	0,00	+0,00	0,00
Spesa	+	-	+	-	+	-
Consolidato	0,00	0,00	0,00	0,00	0,00	0,00
Sviluppo	0,00	0,00	0,00	0,00	0,00	0,00
Investimento	+2.400.000,00	0,00	+2.400.000,00	0,00	+0,00	0,00
Totali	+2.400.000,00	0,00	+2.400.000,00	0,00	+0,00	

Capitolo 4400001/10254 CDR 1DP

La previsione dell'entrata di € 2.400.000,00 è stata stimata con riferimento all'alienazione di circa n. 40 alloggi, per ciascuna annualità 2023, 2024, 2025, il cui valore di alienazione viene determinato ex lege in base alla normativa della Regione Lazio.

Patrimonio NON E.R.P.:

Per quanto riguarda il riordino, gestione e valorizzazione del patrimonio immobiliare NON E.R.P. di Roma Capitale, si è proceduto alla redazione di un elenco, sulla base e nei limiti della documentazione esistente presso i propri archivi, dei singoli beni immobili, non strumentali all'esercizio delle proprie funzioni istituzionali, suscettibili di dismissione, appresso riportati:

- **“Porzione immobiliare in Via dei Crociferi, 49 in Roma” (ex Convento dei Padri Bufalini)**, alienazione dell'immobile **IBU 6655** e **UIB 25896, Foglio n. 478 particella n. 251 sub. 2** in Roma, da destinare a convitto e sede per attività religiose – valore stimato € 5.342.400,00; (parte del valore è inserito nelle entrate del 2022)
- **“Complesso Villa le Grazie in Via Flaminia n. 41 in Narni” IBU 1736 e IBU 9220, Foglio n. 88 particella n. 64 (urbano) e Foglio n. 88 particella nn. 65, 66 e 67 (terreni)** in Narni, valorizzazione mediante concessione o alienazione dell'immobile, in adempimento alla **Mozione dell'Amministrazione Capitolina n. 62 del 18/06/2019** – valore stimato € 2.151.043,00;

(il totale del valore dei due immobili è stato ripartito nel triennio di bilancio attualmente vigente 2022-2024 e in quello in fase di programmazione 2023 - 2025).

Si indicano qui di seguito le entrate connesse al **NUOVO “Piano delle alienazioni e valorizzazioni immobiliari relative al solo Patrimonio non ERP di Roma Capitale”**, la cui entità sarà oggetto di richiesta di stanziamento in sede di Proposta di Bilancio 2023-2025 :

Numero	Provvedimento		Note		Esecutiva	
2011875	ALIENAZIONE IMMOBILI PATRIMONIO NON ERP				N	
	2023		2024		2025	
Entrata	+	-	+	-	+	-
Totali	3.746.721,50	0,00	+2.227.466,00	0,00	+0,00	0,00
Spesa	+	-	+	-	+	-
Consolidato	0,00	0,00	0,00	0,00	0,00	0,00
Sviluppo	0,00	0,00	0,00	0,00	0,00	0,00
Investimento	+3.746.721,50	0,00	+2.227.466,00	0,00	+0,00	0,00
Totali	+3.746.721,50	0,00	+2.227.466,00	0,00	+0,00	

Capitolo 4400001/10264 CDR 1DP

- **“Villaggio San Francesco”**, alienazione degli Immobili individuati nella Deliberazione di C.C. n. 203 dell’11/12/2006, alienazione del complesso edilizio del patrimonio comunale denominato “Villaggio San Francesco” in località ACILIA a Roma (il valore di mercato, stabilito in applicazione dei valori OMI di zona limitrofa, è stato determinato su una superficie catastale di mq. 114, sulla base della rendita catastale); il suddetto valore sarà soggetto ad aggiornamento e pertanto nel corso dell’anno 2023 saranno svolte le attività propedeutiche, quantificando, in linea di massima, l’entrata correlata e pianificandola per i successivi anni del DUP 2023-2025;
- **“Casette Pater”**, alienazione degli immobili individuati nelle Deliberazioni di G.M. n. 3406 del 16/04/1985, n. 1569 del 24/03/1987 e n. 6722 del 15/10/1990, alienazione delle aree e manufatti siti in località ACILIA a Roma ricadenti nel comprensorio delle “Casette Pater”. Il prezzo di alienazione verrà rideterminato con specifico e successivo Provvedimento e, a seguito dell’approvazione della proposta di DAC, sarà possibile quantificare in linea di massima l’entrata correlata, pianificandola per i successivi anni del DUP 2023-2025;
- **“Alienazione del patrimonio di Roma Capitale insistente fuori dal territorio del Comune di Roma. Aggiornamento delle unità immobiliari da alienare e/o valorizzare in sostituzione della Delibera A.C. n. 6/2014”**. A seguito dell’approvazione della proposta di DAC e del relativo elenco degli immobili, sarà possibile quantificare in linea di massima l’entrata correlata, pianificandola per i successivi anni del DUP 2023-2025.

Di dare atto che gli stanziamenti in bilancio derivanti dal presente piano saranno aggiornati nelle annualità in cui saranno attuate le operazioni di valorizzazione e/o alienazione.

Per quanto sopra indicato, si individua la proposta di Piano per l’anno 2023 (che esplica la sua efficacia gestionale nel corso del triennio 2023 – 2025), da approvare da parte della Giunta Capitolina.

Tale proposta dovrà poi essere sottoposta all’Assemblea Capitolina per l’approvazione del Piano delle Alienazioni e Valorizzazioni immobiliari, in ottemperanza a quanto disposto dall’art. 58 comma 1 D.L. n. 112/2008 convertito con Legge n. 133/2008, e s.m.i..

ENTRATE TOTALI

Numero	Provvedimento		Note		Esecutiva	
2011875	ALIENAZIONE IMMOBILI PATRIMONIO				N	
	2023		2024		2025	
Entrata	+	-	+	-	+	-

Totali	+6.146.721,50	0,00	+4.627.466,00	0,00	+0,00	0,00
Spesa	+	-	+	-	+	-
Consolidato	0,00	0,00	0,00	0,00	0,00	0,00
Sviluppo	0,00	0,00	0,00	0,00	0,00	0,00
Investimento	+6.146.721,50	0,00	+4.627.466,00	0,00	+0,00	0,00
Totali	+6.146.721,50	0,00	+4.627.466,00	0,00	+0,00	

Per quanto riguarda il Piano delle Valorizzazioni Immobiliari, è stata approvata:

- la Deliberazione G.C. n. 96 del 30/04/21, riguardante il “Progetto – Il lavoro nobilita il quartiere” – Recupero e riuso del patrimonio immobiliare di Roma Capitale. Prima fase attuativa”, che prevede la riqualificazione di quartieri di periferia e la valorizzazione di n. 9 locali commerciali in disuso di Roma Capitale ivi localizzati, da assegnare in locazione attraverso procedure ad evidenza pubblica. Nel corso del triennio di riferimento, saranno previsti ulteriori immobili di proprietà capitolina da valorizzare;
- La D.A.C. n.12 del 10/02/2022 inerente la concessione in uso gratuito alle AA.SS.LL. Roma 1-2-3 di n.12 immobili e il trasferimento in proprietà di n.6 beni facenti parte del patrimonio indisponibile di Roma Capitale

IMMOBILI DA TRASFERIRE AI SENSI DELLA L.833/1978

N.	AZIENDA	Ubicazione immobile	Presenza Attività Sanitaria	IBU
1	ASL ROMA 1	Via Salita della Marcigliana, 57	SI	3512
2	ASL ROMA 1	Via Boccea, 625	SI	4579
3	ASL ROMA 2	Via del Peperino, 64	SI	4549
4	ASL ROMA 2	Via Tommaso Agudio, 5	SI	4144
5	ASL ROMA 3	Via Portuense, 1397	SI	4576
6	ASL ROMA 2	Via Pietralata, 497	SI (porzione)	2322 (da frazionare)

IN CONCESSIONE AD USO GRATUITO

N.	AZIENDA	Ubicazione immobile	Presenza Attività Sanitaria	IBU
1	ASL ROMA 1	Via Boccea, 271	SI	2711
2	ASL ROMA 2	Via del Frantoio, 44	NO	2316-3412
3	ASL ROMA 2	Via degli Eucalipti, 20	SI	2430
4	ASL ROMA 2	Via della Stazione di Ciampino,31	SI	3195
5	ASL ROMA 2	Via Camillo Sabatini snc	SI	2897
6	ASL ROMA 2	Via Giovanni Frignani, 83	SI	3235
7	ASL ROMA 3	Via Lino Liviabella, 70	NO	154849
8	ASL ROMA 3	Via Vaiano, 53	SI	4050
9	ASL ROMA 3	Via Domenico Morelli, 13	NO	3312
10	ASL ROMA 3	Via Fabiola, 15	NO	2916
11	ASL ROMA 3	Via Longhena, 96	NO	3168



12	ASL ROMA 3	Via della Consolata, 52	SI	4565
----	------------	-------------------------	----	------

- La D.A.C. n.44 del 23/06/2022 per la Concessione a titolo gratuito all'Università Roma Tre dei padiglioni e delle aree pertinenziali ricadenti all'interno del complesso Ex Mattatoio da destinare ad attività di ricerca ed allestimento di residenze universitarie.

Nel corso del triennio di riferimento, saranno previsti ulteriori immobili di proprietà capitolina da valorizzare.

Nelle pagine seguenti viene riportato l'Elenco del Patrimonio capitolino ERP invenduto (aggiornato al 19/07/2022)

IBU	BU	Topon.	indirizzo	civ	pal	Scala	Int.	Piano
10686	1064294	PIAZZA	LORENZO GASPARRI	27		A	02	01
10686	1089481	PIAZZA	LORENZO GASPARRI	27		A	05	02
10686	1008358	PIAZZA	LORENZO GASPARRI	27		A	06	02
10686	1006303	PIAZZA	LORENZO GASPARRI	27		A	08	02
10686	1111517	PIAZZA	LORENZO GASPARRI	27		A	09	03
10686	1076728	PIAZZA	LORENZO GASPARRI	27		A	10	03
10686	1104462	PIAZZA	LORENZO GASPARRI	27		A	11	03
10686	1037506	PIAZZA	LORENZO GASPARRI	27		A	13	04
10686	1100460	PIAZZA	LORENZO GASPARRI	27		A	14	04
10686	1122068	PIAZZA	LORENZO GASPARRI	27		A	16	04
10686	1001031	PIAZZA	LORENZO GASPARRI	27		A	17	05
10686	1075514	PIAZZA	LORENZO GASPARRI	27		A	18	05
10686	1000967	PIAZZA	LORENZO GASPARRI	27		B	02	01
10686	1002179	PIAZZA	LORENZO GASPARRI	27		B	03	01
10686	1107382	PIAZZA	LORENZO GASPARRI	27		B	04	02
10686	1079771	PIAZZA	LORENZO GASPARRI	27		B	08	03
10686	1043314	PIAZZA	LORENZO GASPARRI	27		B	09	03
10686	1019405	PIAZZA	LORENZO GASPARRI	27		B	10	04
10686	1071240	PIAZZA	LORENZO GASPARRI	27		B	11	04
10686	1095462	PIAZZA	LORENZO GASPARRI	27		B	12	04
10686	1063338	PIAZZA	LORENZO GASPARRI	27		B	13	05
10694	1107721	PIAZZA	LORENZO GASPARRI	27		A	02	01
10694	1002286	PIAZZA	LORENZO GASPARRI	27		A	05	02
10694	1072073	PIAZZA	LORENZO GASPARRI	27		A	09	03
10694	1048867	PIAZZA	LORENZO GASPARRI	27		A	10	03
10694	1023332	PIAZZA	LORENZO GASPARRI	27		A	11	03
10694	1070150	PIAZZA	LORENZO GASPARRI	27		A	13	04
10694	1056159	PIAZZA	LORENZO GASPARRI	27		A	14	04
10694	1049931	PIAZZA	LORENZO GASPARRI	27		A	16	04
10694	1051945	PIAZZA	LORENZO GASPARRI	27		A	17	05
10694	1001858	PIAZZA	LORENZO GASPARRI	27		B	02	01
10694	1048354	PIAZZA	LORENZO GASPARRI	27		B	05	02
10694	1068840	PIAZZA	LORENZO GASPARRI	27		B	06	02
10694	1016559	PIAZZA	LORENZO GASPARRI	27		B	07	03
10694	1050111	PIAZZA	LORENZO GASPARRI	27		B	09	03
10694	1035633	PIAZZA	LORENZO GASPARRI	27		B	10	04
10694	1113224	PIAZZA	LORENZO GASPARRI	27		B	11	04
10694	1009307	PIAZZA	LORENZO GASPARRI	27		B	12	04
10694	1063205	PIAZZA	LORENZO GASPARRI	27		B	15	05
10702	1103845	PIAZZA	LORENZO GASPARRI	27		A	02	01
10702	1096684	PIAZZA	LORENZO GASPARRI	27		A	04	01
10702	1118397	PIAZZA	LORENZO GASPARRI	27		A	06	02
10702	1038272	PIAZZA	LORENZO GASPARRI	27		A	07	02
10702	1123348	PIAZZA	LORENZO GASPARRI	27		A	08	02
10702	1037175	PIAZZA	LORENZO GASPARRI	27		A	09	03
10702	1092592	PIAZZA	LORENZO GASPARRI	27		A	10	03
10702	1009083	PIAZZA	LORENZO GASPARRI	27		A	11	03
10702	1087022	PIAZZA	LORENZO GASPARRI	27		A	12	03
10702	1099886	PIAZZA	LORENZO GASPARRI	27		A	13	04

10702	1005339	PIAZZA	LORENZO GASPARRI	27	A	16	04
10702	1092022	PIAZZA	LORENZO GASPARRI	27	A	18	05
10702	1053321	PIAZZA	LORENZO GASPARRI	27	A	19	05
10702	1053339	PIAZZA	LORENZO GASPARRI	27	B	05	02
10702	1005362	PIAZZA	LORENZO GASPARRI	27	B	06	02
10702	1121466	PIAZZA	LORENZO GASPARRI	27	B	08	03
10702	1105519	PIAZZA	LORENZO GASPARRI	27	B	10	04
10702	1021500	PIAZZA	LORENZO GASPARRI	27	B	13	05
10702	1114149	PIAZZA	LORENZO GASPARRI	27	B	14	05
10702	1005313	PIAZZA	LORENZO GASPARRI	27	B	15	05
10710	1048412	PIAZZA	LORENZO GASPARRI	19	A	01	01
10710	1093574	PIAZZA	LORENZO GASPARRI	19	A	02	01
10710	1079672	PIAZZA	LORENZO GASPARRI	19	A	03	01
10710	1018803	PIAZZA	LORENZO GASPARRI	19	A	04	01
10710	1055789	PIAZZA	LORENZO GASPARRI	19	A	09	03
10710	1043777	PIAZZA	LORENZO GASPARRI	19	A	10	03
10710	1087840	PIAZZA	LORENZO GASPARRI	19	A	12	03
10710	1007749	PIAZZA	LORENZO GASPARRI	19	A	13	04
10710	1093368	PIAZZA	LORENZO GASPARRI	19	A	14	04
10710	1017003	PIAZZA	LORENZO GASPARRI	19	A	16	04
10710	1099043	PIAZZA	LORENZO GASPARRI	19	A	18	05
10710	1023514	PIAZZA	LORENZO GASPARRI	19	A	19	05
10710	1097039	PIAZZA	LORENZO GASPARRI	19	B	04	02
10710	1024728	PIAZZA	LORENZO GASPARRI	19	B	05	02
10710	1075357	PIAZZA	LORENZO GASPARRI	19	B	06	02
10710	1076009	PIAZZA	LORENZO GASPARRI	19	B	07	03
10710	1075076	PIAZZA	LORENZO GASPARRI	19	B	08	03
10710	1099811	PIAZZA	LORENZO GASPARRI	19	B	10	04
10710	1032689	PIAZZA	LORENZO GASPARRI	19	B	11	04
10710	1118736	PIAZZA	LORENZO GASPARRI	19	B	13	05
10710	1041219	PIAZZA	LORENZO GASPARRI	19	B	14	05
10710	1077619	PIAZZA	LORENZO GASPARRI	19	B	15	05
10728	1089424	PIAZZA	LORENZO GASPARRI	18	A	04	01
10728	1014893	PIAZZA	LORENZO GASPARRI	18	A	05	02
10728	1045525	PIAZZA	LORENZO GASPARRI	18	A	08	02
10728	1027218	PIAZZA	LORENZO GASPARRI	18	A	10	03
10728	1113844	PIAZZA	LORENZO GASPARRI	18	A	11	03
10728	1007723	PIAZZA	LORENZO GASPARRI	18	A	16	04
10728	1118959	PIAZZA	LORENZO GASPARRI	18	A	19	05
10728	1089432	PIAZZA	LORENZO GASPARRI	18	B	01	01
10728	1064351	PIAZZA	LORENZO GASPARRI	18	B	02	01
10728	1019629	PIAZZA	LORENZO GASPARRI	18	B	03	01
10728	1032051	PIAZZA	LORENZO GASPARRI	18	B	04	02
10728	1117175	PIAZZA	LORENZO GASPARRI	18	B	05	02
10728	1069921	PIAZZA	LORENZO GASPARRI	18	B	07	03
10728	1041201	PIAZZA	LORENZO GASPARRI	18	B	08	03
10728	1261775	PIAZZA	LORENZO GASPARRI	18	B	09	03
10728	1114891	PIAZZA	LORENZO GASPARRI	18	B	11	04
10728	1018084	PIAZZA	LORENZO GASPARRI	18	B	12	04
10728	1069061	PIAZZA	LORENZO GASPARRI	18	B	14	05
10728	1075340	PIAZZA	LORENZO GASPARRI	18	B	15	05
10736	1068337	PIAZZA	LORENZO GASPARRI	18	A	02	01

10736	1042100	PIAZZA	LORENZO GASPARRI	18	A	03	01
10736	1022102	PIAZZA	LORENZO GASPARRI	18	A	05	02
10736	1076165	PIAZZA	LORENZO GASPARRI	18	A	06	02
10736	1110865	PIAZZA	LORENZO GASPARRI	18	A	07	02
10736	1115948	PIAZZA	LORENZO GASPARRI	18	A	09	03
10736	1029586	PIAZZA	LORENZO GASPARRI	18	A	0-A	PT
10736	1078260	PIAZZA	LORENZO GASPARRI	18	A	10	03
10736	1010909	PIAZZA	LORENZO GASPARRI	18	A	11	03
10736	1010958	PIAZZA	LORENZO GASPARRI	18	A	12	03
10736	1123033	PIAZZA	LORENZO GASPARRI	18	A	14	04
10736	1085422	PIAZZA	LORENZO GASPARRI	18	A	16	04
10736	1102805	PIAZZA	LORENZO GASPARRI	18	A	18	05
10736	1007095	PIAZZA	LORENZO GASPARRI	18	A	19	05
10736	1096551	PIAZZA	LORENZO GASPARRI	18	B	02	01
10736	1082031	PIAZZA	LORENZO GASPARRI	18	B	04	02
10736	1108059	PIAZZA	LORENZO GASPARRI	18	B	10	04
10736	1003839	PIAZZA	LORENZO GASPARRI	18	B	12	04
10736	1072024	PIAZZA	LORENZO GASPARRI	18	B	13	05
10736	1004811	PIAZZA	LORENZO GASPARRI	18	B	14	05
10744	1009125	VIALE	DEL SOMMERGIBILE	29-A	B	01	01
10744	1060466	VIALE	DEL SOMMERGIBILE	29-A	B	02	01
10744	1100692	VIALE	DEL SOMMERGIBILE	29-A	B	04	01
10744	1040161	VIALE	DEL SOMMERGIBILE	29-A	B	06	02
10744	1008978	VIALE	DEL SOMMERGIBILE	29-A	B	07	02
10744	1107341	VIALE	DEL SOMMERGIBILE	29-A	B	08	02
10744	1047984	VIALE	DEL SOMMERGIBILE	29-A	B	10	02
10744	1072602	VIALE	DEL SOMMERGIBILE	29-A	B	11	03
10744	1047166	VIALE	DEL SOMMERGIBILE	29-A	B	14	03
10744	1065309	VIALE	DEL SOMMERGIBILE	29-A	B	16	04
10744	1016914	VIALE	DEL SOMMERGIBILE	29-A	B	19	04
10744	1060565	VIALE	DEL SOMMERGIBILE	29-A	B	21	05
10744	1119536	VIALE	DEL SOMMERGIBILE	29-A	B	22	05
10744	1042852	VIALE	DEL SOMMERGIBILE	29-A	B	23	05
10744	1093749	VIALE	DEL SOMMERGIBILE	29-A	B	24	05
10744	1040138	VIA	GUIDO VINCON	22	A	01	01
10744	1257617	VIA	GUIDO VINCON	22	A	02	01
10744	1072578	VIA	GUIDO VINCON	22	A	05	01
10744	1228030	VIA	GUIDO VINCON	22	A	06	02
10744	1044296	VIA	GUIDO VINCON	22	A	07	02
10744	1006766	VIA	GUIDO VINCON	22	A	0-B	PT
10744	1001130	VIA	GUIDO VINCON	22	A	10	02
10744	1051408	VIA	GUIDO VINCON	22	A	11	03
10744	1013978	VIA	GUIDO VINCON	22	A	12	03
10744	1110873	VIA	GUIDO VINCON	22	A	14	03
10744	1013804	VIA	GUIDO VINCON	22	A	15	03
10744	1006287	VIA	GUIDO VINCON	22	A	16	04
10744	1094259	VIA	GUIDO VINCON	22	A	17	04
10744	1085141	VIA	GUIDO VINCON	22	A	19	04
10744	1038470	VIA	GUIDO VINCON	22	A	22	05
10744	1108661	VIA	GUIDO VINCON	22	A	23	05
10744	1135714	VIA	GUIDO VINCON	22	A	24	05
10751	1024421	VIA	ANTONIO FORNI	39	A	01	01

10751	1093376	VIA	ANTONIO FORNI	39	A	03	01
10751	1036342	VIA	ANTONIO FORNI	39	A	04	01
10751	1111822	VIA	ANTONIO FORNI	39	A	05	01
10751	1034578	VIA	ANTONIO FORNI	39	A	06	02
10751	1093525	VIA	ANTONIO FORNI	39	A	07	02
10751	1025519	VIA	ANTONIO FORNI	39	A	08	02
10751	1093996	VIA	ANTONIO FORNI	39	A	09	02
10751	1079623	VIA	ANTONIO FORNI	39	A	0-A	PT
10751	1051291	VIA	ANTONIO FORNI	39	A	0-B	PT
10751	1020403	VIA	ANTONIO FORNI	39	A	10	02
10751	1045756	VIA	ANTONIO FORNI	39	A	11	03
10751	1111483	VIA	ANTONIO FORNI	39	A	12	03
10751	1077403	VIA	ANTONIO FORNI	39	A	14	03
10751	1116607	VIA	ANTONIO FORNI	39	A	15	03
10751	1066448	VIA	ANTONIO FORNI	39	A	16	04
10751	1054873	VIA	ANTONIO FORNI	39	A	17	04
10751	1028620	VIA	ANTONIO FORNI	39	A	18	04
10751	1093988	VIA	ANTONIO FORNI	39	A	19	04
10751	1022904	VIA	ANTONIO FORNI	39	A	20	04
10751	1050731	VIA	ANTONIO FORNI	39	A	21	05
10751	1093418	VIA	ANTONIO FORNI	39	A	24	05
10751	1052554	VIA	UMBERTO CAGNI	28-A	B	02	01
10751	1054931	VIA	UMBERTO CAGNI	28-A	B	03	01
10751	1105642	VIA	UMBERTO CAGNI	28-A	B	06	02
10751	1052455	VIA	UMBERTO CAGNI	28-A	B	07	02
10751	1086735	VIA	UMBERTO CAGNI	28-A	B	08	02
10751	1030170	VIA	UMBERTO CAGNI	28-A	B	09	02
10751	1015189	VIA	UMBERTO CAGNI	28-A	B	0-C	PT
10751	1045087	VIA	UMBERTO CAGNI	28-A	B	10	02
10751	1053024	VIA	UMBERTO CAGNI	28-A	B	12	03
10751	1053040	VIA	UMBERTO CAGNI	28-A	B	14	03
10751	1069285	VIA	UMBERTO CAGNI	28-A	B	15	03
10751	1003433	VIA	UMBERTO CAGNI	28-A	B	16	04
10751	1112911	VIA	UMBERTO CAGNI	28-A	B	17	04
10751	1229020	VIA	UMBERTO CAGNI	28-A	B	18	04
10751	1106574	VIA	UMBERTO CAGNI	28-A	B	19	04
10751	1036334	VIA	UMBERTO CAGNI	28-A	B	20	04
10751	1227511	VIA	UMBERTO CAGNI	28-A	B	22	05
10751	1064377	VIA	UMBERTO CAGNI	28-A	B	23	05
10751	1040849	VIA	UMBERTO CAGNI	28-A	B	24	05
10769	1031731	VIA	GUIDO VINCON	24	A	01	01
10769	1123017	VIA	GUIDO VINCON	24	A	02	01
10769	1085083	VIA	GUIDO VINCON	24	A	03	01
10769	1058874	VIA	GUIDO VINCON	24	A	05	01
10769	1088517	VIA	GUIDO VINCON	24	A	06	02
10769	1098367	VIA	GUIDO VINCON	24	A	07	02
10769	1095637	VIA	GUIDO VINCON	24	A	09	02
10769	1099852	VIA	GUIDO VINCON	24	A	0-A	PT
10769	1179340	VIA	GUIDO VINCON	24	A	0-B	PT
10769	1106640	VIA	GUIDO VINCON	24	A	10	02
10769	1070275	VIA	GUIDO VINCON	24	A	11	03
10769	1007996	VIA	GUIDO VINCON	24	A	12	03

10769	1016252	VIA	GUIDO VINCON	24	A	14	03
10769	1038165	VIA	GUIDO VINCON	24	A	15	03
10769	1036938	VIA	GUIDO VINCON	24	A	18	04
10769	1017813	VIA	GUIDO VINCON	24	A	19	04
10769	1019975	VIA	GUIDO VINCON	24	A	22	05
10769	1081348	VIA	GUIDO VINCON	24	A	23	05
10769	1101336	VIA	GUIDO VINCON	24	A	24	05
10769	1023282	VIA	GUIDO VINCON	24	B	01	01
10769	1097153	VIA	GUIDO VINCON	24	B	02	01
10769	1101674	VIA	GUIDO VINCON	24	B	04	01
10769	1026319	VIA	GUIDO VINCON	24	B	05	01
10769	1177195	VIA	GUIDO VINCON	24	B	0-D	PT
10769	1016260	VIA	GUIDO VINCON	24	B	11	03
10769	1123645	VIA	GUIDO VINCON	24	B	12	03
10769	1256973	VIA	GUIDO VINCON	24	B	13	03
10769	1102466	VIA	GUIDO VINCON	24	B	15	03
10769	1091404	VIA	GUIDO VINCON	24	B	16	04
10769	1085448	VIA	GUIDO VINCON	24	B	17	04
10769	1104280	VIA	GUIDO VINCON	24	B	19	04
10769	1102722	VIA	GUIDO VINCON	24	B	21	05
10769	1021997	VIA	GUIDO VINCON	24	B	22	05
10769	1050293	VIA	GUIDO VINCON	24	B	23	05
10769	1000033	VIA	GUIDO VINCON	24	B	24	05
10769	1117241	VIA	GUIDO VINCON	24	B	7-8	02
10769	1079144	VIA	GUIDO VINCON	24	B	8-9	02
10769	1182526	VIA	GUIDO VINCON	24	B	8-9	02
10777	1058684	VIA	ANTONIO FORNI	39	A	04	01
10777	1032267	VIA	ANTONIO FORNI	39	A	05	01
10777	1053008	VIA	ANTONIO FORNI	39	A	06	02
10777	1073758	VIA	ANTONIO FORNI	39	A	07	02
10777	1076215	VIA	ANTONIO FORNI	39	A	08	02
10777	1080217	VIA	ANTONIO FORNI	39	A	09	02
10777	1074525	VIA	ANTONIO FORNI	39	A	10	02
10777	1111665	VIA	ANTONIO FORNI	39	A	11	03
10777	1104140	VIA	ANTONIO FORNI	39	A	13	03
10777	1109032	VIA	ANTONIO FORNI	39	A	14	03
10777	1121300	VIA	ANTONIO FORNI	39	A	15	03
10777	1079581	VIA	ANTONIO FORNI	39	A	17	04
10777	1102219	VIA	ANTONIO FORNI	39	A	18	04
10777	1123504	VIA	ANTONIO FORNI	39	A	19	04
10777	1067214	VIA	ANTONIO FORNI	39	A	20	04
10777	1006188	VIA	ANTONIO FORNI	39	A	22	05
10777	1034537	VIA	ANTONIO FORNI	39	A	23	05
10777	1232214	VIA	ANTONIO FORNI	39	A	A	PT
10777	1063742	VIA	ANTONIO FORNI	39	A	B	PT
10777	1019397	VIA	ANTONIO FORNI	39	B	05	01
10777	1021963	VIA	ANTONIO FORNI	39	B	06	02
10777	1021955	VIA	ANTONIO FORNI	39	B	07	02
10777	1047877	VIA	ANTONIO FORNI	39	B	10	02
10777	1013861	VIA	ANTONIO FORNI	39	B	11	03
10777	1051028	VIA	ANTONIO FORNI	39	B	12	03
10777	1040179	VIA	ANTONIO FORNI	39	B	15	03

10777	1117761	VIA	ANTONIO FORNI	39	B	16	04
10777	1000587	VIA	ANTONIO FORNI	39	B	17	04
10777	1105394	VIA	ANTONIO FORNI	39	B	18	04
10777	1102375	VIA	ANTONIO FORNI	39	B	19	04
10777	1009737	VIA	ANTONIO FORNI	39	B	24	05
10785	1086925	VIA	GUIDO VINCON	36	A	01	01
10785	1067503	VIA	GUIDO VINCON	36	A	02	01
10785	1121367	VIA	GUIDO VINCON	36	A	04	01
10785	1027374	VIA	GUIDO VINCON	36	A	05	01
10785	1257880	VIA	GUIDO VINCON	36	A	0-A	PT
10785	1019322	VIA	GUIDO VINCON	36	A	0-B	PT
10785	1050723	VIA	GUIDO VINCON	36	A	10	02
10785	1017565	VIA	GUIDO VINCON	36	A	11	03
10785	1043462	VIA	GUIDO VINCON	36	A	12	03
10785	1034941	VIA	GUIDO VINCON	36	A	14	03
10785	1100734	VIA	GUIDO VINCON	36	A	15	03
10785	1046069	VIA	GUIDO VINCON	36	A	16	04
10785	1103829	VIA	GUIDO VINCON	36	A	17	04
10785	1092980	VIA	GUIDO VINCON	36	A	19	04
10785	1020338	VIA	GUIDO VINCON	36	A	20	04
10785	1099209	VIA	GUIDO VINCON	36	A	21	05
10785	1033448	VIA	GUIDO VINCON	36	A	22	05
10785	1000512	VIA	UMBERTO CAGNI	26-A	B	01	01
10785	1009588	VIA	UMBERTO CAGNI	26-A	B	02	01
10785	1072586	VIA	UMBERTO CAGNI	26-A	B	03	01
10785	1019165	VIA	UMBERTO CAGNI	26-A	B	04	01
10785	1085646	VIA	UMBERTO CAGNI	26-A	B	06	02
10785	1105238	VIA	UMBERTO CAGNI	26-A	B	07	02
10785	1105121	VIA	UMBERTO CAGNI	26-A	B	10	02
10785	1122803	VIA	UMBERTO CAGNI	26-A	B	11	03
10785	1002500	VIA	UMBERTO CAGNI	26-A	B	12	03
10785	1095777	VIA	UMBERTO CAGNI	26-A	B	13	03
10785	1095744	VIA	UMBERTO CAGNI	26-A	B	14	03
10785	1122878	VIA	UMBERTO CAGNI	26-A	B	15	03
10785	1034602	VIA	UMBERTO CAGNI	26-A	B	16	04
10785	1123009	VIA	UMBERTO CAGNI	26-A	B	17	04
10785	1016807	VIA	UMBERTO CAGNI	26-A	B	19	04
10785	1094424	VIA	UMBERTO CAGNI	26-A	B	20	04
10785	1057793	VIA	UMBERTO CAGNI	26-A	B	21	05
10785	1055763	VIA	UMBERTO CAGNI	26-A	B	22	05
10793	1009711	VIA	ANTONIO FORNI	21	A	02	01
10793	1018134	VIA	ANTONIO FORNI	21	A	03	01
10793	1022458	VIA	ANTONIO FORNI	21	A	04	01
10793	1035419	VIA	ANTONIO FORNI	21	A	07	02
10793	1081017	VIA	ANTONIO FORNI	21	A	08	02
10793	1105436	VIA	ANTONIO FORNI	21	A	09	02
10793	1111707	VIA	ANTONIO FORNI	21	A	0-A	PT
10793	1100262	VIA	ANTONIO FORNI	21	A	10	02
10793	1014927	VIA	ANTONIO FORNI	21	A	11	03
10793	1094556	VIA	ANTONIO FORNI	21	A	12	03
10793	1030204	VIA	ANTONIO FORNI	21	A	13	03
10793	1034388	VIA	ANTONIO FORNI	21	A	15	03

10793	1082460	VIA	ANTONIO FORNI	21	A	16	04
10793	1071026	VIA	ANTONIO FORNI	21	A	17	04
10793	1177203	VIA	ANTONIO FORNI	21	A	18	04
10793	1040682	VIA	ANTONIO FORNI	21	A	20	04
10793	1111442	VIA	ANTONIO FORNI	21	A	21	05
10793	1004951	VIA	ANTONIO FORNI	21	A	23	05
10793	1080332	VIA	ANTONIO FORNI	21	A	24	05
10793	1033471	VIALE	DEL SOMMERGIBILE	31-A	B	02	01
10793	1032903	VIALE	DEL SOMMERGIBILE	31-A	B	04	01
10793	1045889	VIALE	DEL SOMMERGIBILE	31-A	B	05	01
10793	1024850	VIALE	DEL SOMMERGIBILE	31-A	B	07	02
10793	1010826	VIALE	DEL SOMMERGIBILE	31-A	B	08	02
10793	1101682	VIALE	DEL SOMMERGIBILE	31-A	B	09	02
10793	1018142	VIALE	DEL SOMMERGIBILE	31-A	B	11	03
10793	1027648	VIALE	DEL SOMMERGIBILE	31-A	B	14	03
10793	1077635	VIALE	DEL SOMMERGIBILE	31-A	B	15	03
10793	1048669	VIALE	DEL SOMMERGIBILE	31-A	B	17	04
10793	1063312	VIALE	DEL SOMMERGIBILE	31-A	B	20	04
10793	1001601	VIALE	DEL SOMMERGIBILE	31-A	B	21	05
10793	1090968	VIALE	DEL SOMMERGIBILE	31-A	B	22	05
10793	1090943	VIALE	DEL SOMMERGIBILE	31-A	B	23	05
10843	1042688	VIALE	VASCO DE GAMA	142	A	01	01
10843	1066182	VIALE	VASCO DE GAMA	142	A	02	01
10843	1117084	VIALE	VASCO DE GAMA	142	A	03	01
10843	1027838	VIALE	VASCO DE GAMA	142	A	04	01
10843	1022342	VIALE	VASCO DE GAMA	142	A	05	02
10843	1095256	VIALE	VASCO DE GAMA	142	A	08	02
10843	1059526	VIALE	VASCO DE GAMA	142	A	09	03
10843	1097112	VIALE	VASCO DE GAMA	142	A	10	03
10843	1082106	VIALE	VASCO DE GAMA	142	A	11	03
10843	1043140	VIALE	VASCO DE GAMA	142	A	12	03
10843	1107515	VIALE	VASCO DE GAMA	142	A	13	04
10843	1104876	VIALE	VASCO DE GAMA	142	A	14	04
10843	1120138	VIALE	VASCO DE GAMA	142	A	15	04
10843	1056415	VIALE	VASCO DE GAMA	142	A	16	04
10843	1030568	VIALE	VASCO DE GAMA	142	A	17	05
10843	1084615	VIALE	VASCO DE GAMA	142	A	18	05
10843	1227594	VIALE	VASCO DE GAMA	142	A	A	PT
10843	1020767	VIALE	VASCO DE GAMA	142	B	01	01
10843	1021013	VIALE	VASCO DE GAMA	142	B	02	01
10843	1022177	VIALE	VASCO DE GAMA	142	B	03	01
10843	1024298	VIALE	VASCO DE GAMA	142	B	04	01
10843	1034362	VIALE	VASCO DE GAMA	142	B	05	02
10843	1064948	VIALE	VASCO DE GAMA	142	B	06	02
10843	1076405	VIALE	VASCO DE GAMA	142	B	10	03
10843	1046440	VIALE	VASCO DE GAMA	142	B	11	03
10843	1096411	VIALE	VASCO DE GAMA	142	B	12	03
10843	1111970	VIALE	VASCO DE GAMA	142	B	14	04
10843	1048297	VIALE	VASCO DE GAMA	142	B	15	04
10843	1106434	VIALE	VASCO DE GAMA	142	B	16	04
10843	1108869	VIALE	VASCO DE GAMA	142	B	17	05
10843	1045970	VIALE	VASCO DE GAMA	142	B	18	05

10843	1229210	VIALE	VASCO DE GAMA	142	B	19	05
10843	1097500	VIALE	VASCO DE GAMA	142	B	20	05
10843	1017748	VIALE	VASCO DE GAMA	142	B	B	PT
10843	1052026	VIALE	VASCO DE GAMA	142	C	02	01
10843	1025428	VIALE	VASCO DE GAMA	142	C	03	01
10843	1097849	VIALE	VASCO DE GAMA	142	C	04	01
10843	1046564	VIALE	VASCO DE GAMA	142	C	05	02
10843	1073436	VIALE	VASCO DE GAMA	142	C	06	02
10843	1083930	VIALE	VASCO DE GAMA	142	C	08	02
10843	1107010	VIALE	VASCO DE GAMA	142	C	09	03
10843	1092642	VIALE	VASCO DE GAMA	142	C	10	03
10843	1071752	VIALE	VASCO DE GAMA	142	C	11	03
10843	1034487	VIALE	VASCO DE GAMA	142	C	12	03
10843	1004399	VIALE	VASCO DE GAMA	142	C	13	04
10843	1009778	VIALE	VASCO DE GAMA	142	C	14	04
10843	1092014	VIALE	VASCO DE GAMA	142	C	15	04
10843	1089705	VIALE	VASCO DE GAMA	142	C	16	04
10843	1071935	VIALE	VASCO DE GAMA	142	C	17	05
10843	1029834	VIALE	VASCO DE GAMA	142	C	18	05
10843	1060318	VIALE	VASCO DE GAMA	142	C	19	05
10843	1077353	VIALE	VASCO DE GAMA	142	C	C	PT
10843	1021674	VIALE	VASCO DE GAMA	142	D	01	01
10843	1099696	VIALE	VASCO DE GAMA	142	D	02	01
10843	1065291	VIALE	VASCO DE GAMA	142	D	03	01
10843	1092469	VIALE	VASCO DE GAMA	142	D	05	02
10843	1118637	VIALE	VASCO DE GAMA	142	D	07	02
10843	1107499	VIALE	VASCO DE GAMA	142	D	08	02
10843	1123439	VIALE	VASCO DE GAMA	142	D	09	03
10843	1015585	VIALE	VASCO DE GAMA	142	D	11	03
10843	1050350	VIALE	VASCO DE GAMA	142	D	13	04
10843	1087600	VIALE	VASCO DE GAMA	142	D	15	04
10843	1081587	VIALE	VASCO DE GAMA	142	D	16	04
10843	1079433	VIALE	VASCO DE GAMA	142	D	18	05
10868	1114164	VIALE	VASCO DE GAMA	140	I	01	01
10868	1257856	VIALE	VASCO DE GAMA	140	I	02	01
10868	1034032	VIALE	VASCO DE GAMA	140	I	04	01
10868	1099928	VIALE	VASCO DE GAMA	140	I	06	02
10868	1033018	VIALE	VASCO DE GAMA	140	I	07	02
10868	1069764	VIALE	VASCO DE GAMA	140	I	12	03
10868	1076553	VIALE	VASCO DE GAMA	140	I	13	04
10868	1051879	VIALE	VASCO DE GAMA	140	I	15	04
10868	1018282	VIALE	VASCO DE GAMA	140	I	16	04
10868	1082643	VIALE	VASCO DE GAMA	140	I	18	05
10868	1083948	VIALE	VASCO DE GAMA	140	I	19	05
10868	1026855	VIALE	VASCO DE GAMA	140	I	20	05
10868	1046598	VIALE	VASCO DE GAMA	140	L	01	01
10868	1019249	VIALE	VASCO DE GAMA	140	L	02	01
10868	1023670	VIALE	VASCO DE GAMA	140	L	03	01
10868	1025311	VIALE	VASCO DE GAMA	140	L	06	02
10868	1025329	VIALE	VASCO DE GAMA	140	L	07	02
10868	1105857	VIALE	VASCO DE GAMA	140	L	09	03
10868	1090810	VIALE	VASCO DE GAMA	140	L	12	03

10868	1041805	VIALE	VASCO DE GAMA	140	L	13	04
10868	1074046	VIALE	VASCO DE GAMA	140	L	14	04
10868	1073980	VIALE	VASCO DE GAMA	140	L	15	04
10868	1039122	VIALE	VASCO DE GAMA	140	L	17	05
10868	1021005	VIALE	VASCO DE GAMA	140	L	18	05
10868	1118231	VIALE	VASCO DE GAMA	140	L	20	05
10868	1017359	VIALE	VASCO DE GAMA	140	L	V	PT
10868	1047117	VIALE	VASCO DE GAMA	140	M	01	01
10868	1087337	VIALE	VASCO DE GAMA	140	M	02	01
10868	1072693	VIALE	VASCO DE GAMA	140	M	03	01
10868	1103209	VIALE	VASCO DE GAMA	140	M	04	01
10868	1078732	VIALE	VASCO DE GAMA	140	M	06	02
10868	1055946	VIALE	VASCO DE GAMA	140	M	07	02
10868	1122571	VIALE	VASCO DE GAMA	140	M	08	02
10868	1093798	VIALE	VASCO DE GAMA	140	M	09	03
10868	1056092	VIALE	VASCO DE GAMA	140	M	10	03
10868	1077015	VIALE	VASCO DE GAMA	140	M	11	03
10868	1113182	VIALE	VASCO DE GAMA	140	M	12	03
10868	1105428	VIALE	VASCO DE GAMA	140	M	13	04
10868	1066034	VIALE	VASCO DE GAMA	140	M	14	04
10868	1079938	VIALE	VASCO DE GAMA	140	M	15	04
10868	1089689	VIALE	VASCO DE GAMA	140	M	16	04
10868	1032135	VIALE	VASCO DE GAMA	140	M	17	05
10868	1081223	VIALE	VASCO DE GAMA	140	M	19	05
10868	1007574	VIALE	VASCO DE GAMA	140	M	20	05
10868	1096908	VIALE	VASCO DE GAMA	140	M	U	PT
10868	1110816	VIALE	VASCO DE GAMA	140	N	02	01
10868	1107135	VIALE	VASCO DE GAMA	140	N	03	01
10868	1082098	VIALE	VASCO DE GAMA	140	N	04	01
10868	1091958	VIALE	VASCO DE GAMA	140	N	05	02
10868	1073485	VIALE	VASCO DE GAMA	140	N	10	03
10868	1009745	VIALE	VASCO DE GAMA	140	N	11	03
10868	1075472	VIALE	VASCO DE GAMA	140	N	12	03
10868	1096098	VIALE	VASCO DE GAMA	140	N	13	04
10868	1108687	VIALE	VASCO DE GAMA	140	N	14	04
10868	1087030	VIALE	VASCO DE GAMA	140	N	16	04
10868	1025121	VIALE	VASCO DE GAMA	140	N	17	05
10868	1113075	VIALE	VASCO DE GAMA	140	N	18	05
10868	1021252	VIALE	VASCO DE GAMA	140	N	19	05
10868	1015791	VIALE	VASCO DE GAMA	140	N	20	05
10868	1227545	VIALE	VASCO DE GAMA	140	N	R	PT
10868	1227552	VIALE	VASCO DE GAMA	140	N	S	PT
10876	1227941	VIA	DELLE CANARIE	24	A	01	PT
10876	1003607	VIA	DELLE CANARIE	24	A	02	01
10876	1049873	VIA	DELLE CANARIE	24	A	03	01
10876	1015973	VIA	DELLE CANARIE	24	A	06	03
10876	1012251	VIA	DELLE CANARIE	24	A	10	05
10876	1076017	VIA	DELLE CANARIE	24	B	01	PT
10876	1023951	VIA	DELLE CANARIE	24	B	02	PT
10876	1066497	VIA	DELLE CANARIE	24	B	04	01
10876	1107507	VIA	DELLE CANARIE	24	B	05	01
10876	1005990	VIA	DELLE CANARIE	24	B	06	01

10876	1092311	VIA	DELLE CANARIE	24	B	08	02
10876	1086776	VIA	DELLE CANARIE	24	B	09	02
10876	1100411	VIA	DELLE CANARIE	24	B	13	04
10876	1048438	VIA	DELLE CANARIE	24	B	16	05
10876	1015890	VIA	DELLE CANARIE	24	B	16-A	05
10876	1021518	VIA	DELLE CANARIE	24	B	18	05
10876	1120906	VIA	DELLE CANARIE	24	C	01	PT
10876	1051689	VIA	DELLE CANARIE	24	C	02	PT
10876	1113760	VIA	DELLE CANARIE	24	C	04	01
10876	1100353	VIA	DELLE CANARIE	24	C	05	02
10876	1015965	VIA	DELLE CANARIE	24	C	07	03
10876	1063536	VIA	DELLE CANARIE	24	C	08	03
10876	1038900	VIA	DELLE CANARIE	24	C	09	04
10876	1015742	VIA	DELLE CANARIE	24	C	10	04
10876	1001684	VIA	DELLE CANARIE	24	D	03	PT
10876	1033497	VIA	DELLE CANARIE	24	D	04	01
10876	1025899	VIA	DELLE CANARIE	24	D	06	01
10876	1033489	VIA	DELLE CANARIE	24	D	09	02
10876	1032721	VIA	DELLE CANARIE	24	D	11	03
10876	1035922	VIA	DELLE CANARIE	24	D	12	03
10876	1073121	VIA	DELLE CANARIE	24	D	13	04
10876	1051986	VIA	DELLE CANARIE	24	D	14	04
10876	1000041	VIA	DELLE CANARIE	24	D	15	04
10876	1228766	VIA	DELLE CANARIE	24	D	16	05
10876	1170455	VIA	DELLE CANARIE	24	D	16-A	05
10876	1058080	VIA	DELLE CANARIE	24	E	01	PT
10876	1049303	VIA	DELLE CANARIE	24	E	03	01
10876	1097492	VIA	DELLE CANARIE	24	E	05	01
10876	1261783	VIA	DELLE CANARIE	24	E	10	02
10876	1104652	VIA	DELLE CANARIE	24	E	11	02
10876	1072438	VIA	DELLE CANARIE	24	E	12	02
10876	1027515	VIA	DELLE CANARIE	24	E	13	03
10876	1017185	VIA	DELLE CANARIE	24	E	15	03
10876	1120013	VIA	DELLE CANARIE	24	E	16	03
10876	1087311	VIA	DELLE CANARIE	24	E	17	03
10876	1051465	VIA	DELLE CANARIE	24	E	24	05
10876	1107739	VIA	DELLE CANARIE	24	F	02	PT
10876	1018506	VIA	DELLE CANARIE	24	F	05	01
10876	1057314	VIA	DELLE CANARIE	24	F	06	01
10876	1026178	VIA	DELLE CANARIE	24	F	07	01
10876	1059880	VIA	DELLE CANARIE	24	F	09	02
10876	1138767	VIA	DELLE CANARIE	24	F	10	02
10876	1116847	VIA	DELLE CANARIE	24	F	11	02
10876	1170778	VIA	DELLE CANARIE	24	F	12	02
10876	1092790	VIA	DELLE CANARIE	24	F	13	03
10876	1077023	VIA	DELLE CANARIE	24	F	14	03
10876	1087816	VIA	DELLE CANARIE	24	F	19	04
10876	1086131	VIA	DELLE CANARIE	24	F	20	04
10876	1012558	VIA	DELLE CANARIE	24	F	21	04
10876	1103555	VIA	DELLE CANARIE	24	F	22	04
10876	1004910	VIA	DELLE CANARIE	24	G	02	PT
10876	1111806	VIA	DELLE CANARIE	24	G	03	01

10876	1182187	VIA	DELLE CANARIE	24	G	04	01
10876	1112770	VIA	DELLE CANARIE	24	G	07	02
10876	1063999	VIA	DELLE CANARIE	24	G	10	02
10876	1065549	VIA	DELLE CANARIE	24	G	16	04
10876	1098425	VIA	DELLE CANARIE	24	G	17	04
10876	1008853	VIA	DELLE CANARIE	24	G	19	05
10876	1098342	VIA	DELLE CANARIE	24	G	21	05
10876	1036193	VIA	DELLE CANARIE	24	H	01	01
10876	1003599	VIA	DELLE CANARIE	24	H	02	01
10876	1103837	VIA	DELLE CANARIE	24	H	03	01
10876	1076025	VIA	DELLE CANARIE	24	H	04	01
10876	1089986	VIA	DELLE CANARIE	24	H	05	02
10876	1077296	VIA	DELLE CANARIE	24	H	06	02
10876	1098409	VIA	DELLE CANARIE	24	H	07	02
10876	1066406	VIA	DELLE CANARIE	24	H	08	02
10876	1089069	VIA	DELLE CANARIE	24	H	09	03
10876	1032911	VIA	DELLE CANARIE	24	H	10	03
10876	1077478	VIA	DELLE CANARIE	24	H	11	03
10876	1119742	VIA	DELLE CANARIE	24	H	12	03
10876	1041250	VIA	DELLE CANARIE	24	H	13	04
10876	1063684	VIA	DELLE CANARIE	24	H	14	04
10876	1055490	VIA	DELLE CANARIE	24	H	15	04
10876	1078328	VIA	DELLE CANARIE	24	H	16	04
10876	1051150	VIA	DELLE CANARIE	24	H	16-A	05
10876	1023001	VIA	DELLE CANARIE	24	H	19	05
10884	1017201	VIALE	VASCO DE GAMA	140	E	01	01
10884	1132265	VIALE	VASCO DE GAMA	140	E	02	01
10884	1121854	VIALE	VASCO DE GAMA	140	E	03	01
10884	1096759	VIALE	VASCO DE GAMA	140	E	04	01
10884	1056993	VIALE	VASCO DE GAMA	140	E	05	02
10884	1054683	VIALE	VASCO DE GAMA	140	E	06	02
10884	1028059	VIALE	VASCO DE GAMA	140	E	08	02
10884	1019140	VIALE	VASCO DE GAMA	140	E	10	03
10884	1049006	VIALE	VASCO DE GAMA	140	E	12	03
10884	1075977	VIALE	VASCO DE GAMA	140	E	14	04
10884	1023787	VIALE	VASCO DE GAMA	140	E	16	04
10884	1085133	VIALE	VASCO DE GAMA	140	E	18	05
10884	1107622	VIALE	VASCO DE GAMA	140	E	19	05
10884	1103613	VIALE	VASCO DE GAMA	140	E	20	05
10884	1014646	VIALE	VASCO DE GAMA	140	E	F	PT
10884	1070531	VIALE	VASCO DE GAMA	140	E	G	PT
10884	1049048	VIALE	VASCO DE GAMA	140	E	P	PT
10884	1031319	VIALE	VASCO DE GAMA	140	E	Q	PT
10884	1185784	VIALE	VASCO DE GAMA	140	F	02	01
10884	1086057	VIALE	VASCO DE GAMA	140	F	05	02
10884	1122126	VIALE	VASCO DE GAMA	140	F	07	02
10884	1007707	VIALE	VASCO DE GAMA	140	F	08	02
10884	1132166	VIALE	VASCO DE GAMA	140	F	09	03
10884	1034958	VIALE	VASCO DE GAMA	140	F	10	03
10884	1066042	VIALE	VASCO DE GAMA	140	F	11	03
10884	1007681	VIALE	VASCO DE GAMA	140	F	12	03
10884	1001015	VIALE	VASCO DE GAMA	140	F	13	04

10884	1015932	VIALE	VASCO DE GAMA	140	F	14	04
10884	1075662	VIALE	VASCO DE GAMA	140	F	16	04
10884	1081595	VIALE	VASCO DE GAMA	140	F	18	05
10884	1085810	VIALE	VASCO DE GAMA	140	F	19	05
10884	1109016	VIALE	VASCO DE GAMA	140	F	O	PT
10884	1019215	VIALE	VASCO DE GAMA	140	G	01	01
10884	1105469	VIALE	VASCO DE GAMA	140	G	05	02
10884	1096072	VIALE	VASCO DE GAMA	140	G	07	02
10884	1064328	VIALE	VASCO DE GAMA	140	G	10	03
10884	1075282	VIALE	VASCO DE GAMA	140	G	11	03
10884	1102227	VIALE	VASCO DE GAMA	140	G	12	03
10884	1080746	VIALE	VASCO DE GAMA	140	G	13	04
10884	1082619	VIALE	VASCO DE GAMA	140	G	15	04
10884	1073352	VIALE	VASCO DE GAMA	140	G	18	05
10884	1078781	VIALE	VASCO DE GAMA	140	G	19	05
10884	1021534	VIALE	VASCO DE GAMA	140	G	I	PT
10884	1070697	VIALE	VASCO DE GAMA	140	G	L	PT
10884	1100700	VIALE	VASCO DE GAMA	140	G	M	PT
10884	1047851	VIALE	VASCO DE GAMA	140	H	01	01
10884	1060045	VIALE	VASCO DE GAMA	140	H	02	01
10884	1004407	VIALE	VASCO DE GAMA	140	H	03	01
10884	1103969	VIALE	VASCO DE GAMA	140	H	04	01
10884	1105154	VIALE	VASCO DE GAMA	140	H	05	02
10884	1003557	VIALE	VASCO DE GAMA	140	H	06	02
10884	1049675	VIALE	VASCO DE GAMA	140	H	07	02
10884	1000173	VIALE	VASCO DE GAMA	140	H	08	02
10884	1025022	VIALE	VASCO DE GAMA	140	H	09	03
10884	1013887	VIALE	VASCO DE GAMA	140	H	10	03
10884	1120336	VIALE	VASCO DE GAMA	140	H	11	03
10884	1086743	VIALE	VASCO DE GAMA	140	H	13	04
10884	1032697	VIALE	VASCO DE GAMA	140	H	14	04
10884	1132224	VIALE	VASCO DE GAMA	140	H	15	04
10884	1020262	VIALE	VASCO DE GAMA	140	H	17	05
10884	1009786	VIALE	VASCO DE GAMA	140	H	18	05
10918	1094960	VIA	GINO BONICHI	100	UN	01	PR
10918	1016690	VIA	GINO BONICHI	100	UN	02	PR
10918	1071273	VIA	GINO BONICHI	100	UN	03	01
10918	1098698	VIA	GINO BONICHI	100	UN	04	01
10918	1099910	VIA	GINO BONICHI	100	UN	06	02
10918	1084714	VIA	GINO BONICHI	100	UN	07	02
10918	1015957	VIA	GINO BONICHI	100	UN	08	02
10918	1108364	VIA	GINO BONICHI	100	UN	11	03
11007	1084508	VIA	GINO BONICHI	100	UN	01	PR
11007	1090919	VIA	GINO BONICHI	100	UN	03	01
11007	1045210	VIA	GINO BONICHI	100	UN	04	01
11007	1030592	VIA	GINO BONICHI	100	UN	05	01
11007	1055540	VIA	GINO BONICHI	100	UN	06	02
11007	1094408	VIA	GINO BONICHI	100	UN	07	02
11007	1087212	VIA	GINO BONICHI	100	UN	08	02
11007	1084201	VIA	GINO BONICHI	100	UN	09	03
11007	1043561	VIA	GINO BONICHI	100	UN	10	03
11007	1029602	VIA	GINO BONICHI	100	UN	11	03

11023	1019173	VIA	GINO BONICHI	100	UN	02	PT
11023	1053974	VIA	GINO BONICHI	100	UN	04	01
11023	1053776	VIA	GINO BONICHI	100	UN	06	02
11023	1090588	VIA	GINO BONICHI	100	UN	07	02
11023	1043876	VIA	GINO BONICHI	100	UN	08	02
11023	1117308	VIA	GINO BONICHI	100	UN	09	03
11023	1038868	VIA	GINO BONICHI	100	UN	10	03
11023	1070143	VIA	GINO BONICHI	100	UN	11	03
11031	1049782	VIA	GINO BONICHI	100	UN	02	PT
11031	1104819	VIA	GINO BONICHI	100	UN	03	01
11031	1049238	VIA	GINO BONICHI	100	UN	04	01
11031	1026541	VIA	GINO BONICHI	100	UN	06	02
11031	1055441	VIA	GINO BONICHI	100	UN	08	02
11031	1178664	VIA	GINO BONICHI	100	UN	09	03
11031	1095223	VIA	GINO BONICHI	100	UN	10	03
11031	1029859	VIA	GINO BONICHI	100	UN	11	03
11056	1270040	VIA	GINO BONICHI	100	UN	0-A	PT
11064	1085455	VIA	ALBERTO GALLI	28	UN	01	PT
11064	1014943	VIA	ALBERTO GALLI	28	UN	03	01
11064	1119080	VIA	ALBERTO GALLI	28	UN	04	01
11064	1078922	VIA	ALBERTO GALLI	28	UN	05	01
11064	1080753	VIA	ALBERTO GALLI	28	UN	06	02
11064	1012624	VIA	ALBERTO GALLI	28	UN	11	03
11072	1111780	VIA	ALBERTO GALLI	28	UN	01	PR
11072	1012764	VIA	ALBERTO GALLI	28	UN	06	02
11072	1109081	VIA	ALBERTO GALLI	28	UN	07	02
11072	1084318	VIA	ALBERTO GALLI	28	UN	09	03
11072	1030667	VIA	ALBERTO GALLI	28	UN	10	03
11072	1098185	VIA	ALBERTO GALLI	28	UN	11	03
11080	1044817	VIA	ALBERTO GALLI	28	UN	02	PR
11080	1046457	VIA	ALBERTO GALLI	28	UN	03	01
11080	1043835	VIA	ALBERTO GALLI	28	UN	04	01
11080	1087360	VIA	ALBERTO GALLI	28	UN	05	02
11080	1032192	VIA	ALBERTO GALLI	28	UN	06	02
11080	1227586	VIA	ALBERTO GALLI	28	UN	07	03
11080	1081744	VIA	ALBERTO GALLI	28	UN	08	03
11098	1262328	VIA	ALBERTO GALLI	28	UN	02	PT
11098	1082528	VIA	ALBERTO GALLI	28	UN	03	01
11098	1104793	VIA	ALBERTO GALLI	28	UN	04	01
11098	1113190	VIA	ALBERTO GALLI	28	UN	05	01
11098	1121144	VIA	ALBERTO GALLI	28	UN	06	02
11098	1092816	VIA	ALBERTO GALLI	28	UN	07	02
11098	1095538	VIA	ALBERTO GALLI	28	UN	08	02
11098	1101468	VIA	ALBERTO GALLI	28	UN	09	03
11098	1101484	VIA	ALBERTO GALLI	28	UN	11	03
11114	1270032	VIA	ALBERTO GALLI	20	UN	0-A	PT
11122	1037308	VIA	ALBERTO GALLI	28	UN	01	PT
11122	1100908	VIA	ALBERTO GALLI	28	UN	02	PT
11122	1120633	VIA	ALBERTO GALLI	28	UN	03	PT
11122	1092378	VIA	ALBERTO GALLI	28	UN	05	01
11122	1022581	VIA	ALBERTO GALLI	28	UN	08	02
11122	1049378	VIA	ALBERTO GALLI	28	UN	09	02

11122	1102144	VIA	ALBERTO GALLI	28	UN	10	03
11122	1084359	VIA	ALBERTO GALLI	28	UN	11	03
11122	1034123	VIA	ALBERTO GALLI	28	UN	12	03
11130	1003581	VIA	ALBERTO GALLI	28	UN	02	PR
11130	1047455	VIA	ALBERTO GALLI	28	UN	03	01
11130	1084656	VIA	ALBERTO GALLI	28	UN	05	01
11130	1017318	VIA	ALBERTO GALLI	28	UN	06	02
11130	1088996	VIA	ALBERTO GALLI	28	UN	07	02
11130	1079029	VIA	ALBERTO GALLI	28	UN	08	02
11130	1047372	VIA	ALBERTO GALLI	28	UN	09	03
11130	1074004	VIA	ALBERTO GALLI	28	UN	10	03
11148	1024520	VIA	ALBERTO GALLI	28	UN	02	PR
11148	1115823	VIA	ALBERTO GALLI	28	UN	03	01
11148	1099159	VIA	ALBERTO GALLI	28	UN	06	02
11148	1049626	VIA	ALBERTO GALLI	28	UN	07	03
11148	1109644	VIA	ALBERTO GALLI	28	UN	08	03
11155	1056555	VIA	ALBERTO GALLI	20	UN	02	PT
11155	1002351	VIA	ALBERTO GALLI	20	UN	07	02
11155	1098292	VIA	ALBERTO GALLI	20	UN	09	02
11155	1063924	VIA	ALBERTO GALLI	20	UN	10	03
11155	1026939	VIA	ALBERTO GALLI	20	UN	11	03
11171	1000504	VIA	ALBERTO GALLI	20	UN	02	PT
11171	1096049	VIA	ALBERTO GALLI	20	UN	04	01
11171	1099241	VIA	ALBERTO GALLI	20	UN	05	01
11171	1007053	VIA	ALBERTO GALLI	20	UN	06	02
11171	1060870	VIA	ALBERTO GALLI	20	UN	07	02
11171	1115112	VIA	ALBERTO GALLI	20	UN	10	03
11171	1114396	VIA	ALBERTO GALLI	20	UN	11	03
11189	1082197	VIA	ALBERTO GALLI	20	UN	01	PR
11189	1001429	VIA	ALBERTO GALLI	20	UN	02	PR
11189	1028414	VIA	ALBERTO GALLI	20	UN	04	01
11189	1035088	VIA	ALBERTO GALLI	20	UN	05	01
11189	1021237	VIA	ALBERTO GALLI	20	UN	06	02
11189	1039031	VIA	ALBERTO GALLI	20	UN	07	02
11189	1101419	VIA	ALBERTO GALLI	20	UN	08	02
11189	1071554	VIA	ALBERTO GALLI	20	UN	09	03
11197	1077593	VIA	ALBERTO GALLI	20	UN	01	PR
11197	1058858	VIA	ALBERTO GALLI	20	UN	02	PR
11197	1038181	VIA	ALBERTO GALLI	20	UN	04	01
11205	1054956	VIA	ALBERTO GALLI	20	UN	01	PR
11205	1099274	VIA	ALBERTO GALLI	20	UN	02	PR
11205	1101534	VIA	ALBERTO GALLI	20	UN	03	01
11205	1036763	VIA	ALBERTO GALLI	20	UN	06	02
11213	1054238	VIA	ALBERTO GALLI	20	UN	01	PR
11213	1040260	VIA	ALBERTO GALLI	20	UN	05	01
11213	1040880	VIA	ALBERTO GALLI	20	UN	08	02
43018	1259944	VIA	GIACOMO GALOPINI	3	E	09	02
43018	1259951	VIA	GIACOMO GALOPINI	3	E	10	02
43018	1259969	VIA	GIACOMO GALOPINI	3	E	11	02
43018	1259977	VIA	GIACOMO GALOPINI	3	E	12	02
43018	1259985	VIA	GIACOMO GALOPINI	3	E	13	03
43018	1259993	VIA	GIACOMO GALOPINI	3	E	14	03

43018	1260033	VIA	GIACOMO GALOPINI	3	E	18	04
43018	1260041	VIA	GIACOMO GALOPINI	3	E	19	04
43018	1260058	VIA	GIACOMO GALOPINI	3	E	20	04
43018	1259712	VIA	GIACOMO GALOPINI	7	D	04	PT
43018	1259738	VIA	GIACOMO GALOPINI	7	D	06	01
43018	1259746	VIA	GIACOMO GALOPINI	7	D	07	01
43018	1259761	VIA	GIACOMO GALOPINI	7	D	09	02
43018	1259787	VIA	GIACOMO GALOPINI	7	D	11	02
43018	1259795	VIA	GIACOMO GALOPINI	7	D	12	02
43018	1259803	VIA	GIACOMO GALOPINI	7	D	13	03
43018	1259811	VIA	GIACOMO GALOPINI	7	D	14	03
43018	1259829	VIA	GIACOMO GALOPINI	7	D	15	03
43018	1259837	VIA	GIACOMO GALOPINI	7	D	16	03
43018	1259845	VIA	GIACOMO GALOPINI	7	D	17	04
43018	1259852	VIA	GIACOMO GALOPINI	7	D	18	04
43018	1259860	VIA	GIACOMO GALOPINI	7	D	19	04
43018	1259878	VIA	GIACOMO GALOPINI	7	D	20	04
43018	1259522	VIA	GIACOMO GALOPINI	11	C	03	PT
43018	1259530	VIA	GIACOMO GALOPINI	11	C	04	PT
43018	1259555	VIA	GIACOMO GALOPINI	11	C	06	01
43018	1259563	VIA	GIACOMO GALOPINI	11	C	07	01
43018	1259571	VIA	GIACOMO GALOPINI	11	C	08	01
43018	1259597	VIA	GIACOMO GALOPINI	11	C	10	02
43018	1259613	VIA	GIACOMO GALOPINI	11	C	12	02
43018	1259621	VIA	GIACOMO GALOPINI	11	C	13	03
43018	1259647	VIA	GIACOMO GALOPINI	11	C	15	03
43018	1259662	VIA	GIACOMO GALOPINI	11	C	17	04
43018	1259670	VIA	GIACOMO GALOPINI	11	C	18	04
43018	1259688	VIA	GIACOMO GALOPINI	11	C	19	04
43018	1259696	VIA	GIACOMO GALOPINI	11	C	20	04
43018	1259340	VIA	GIACOMO GALOPINI	15	B	03	PT
43018	1259357	VIA	GIACOMO GALOPINI	15	B	04	PT
43018	1259373	VIA	GIACOMO GALOPINI	15	B	06	01
43018	1259399	VIA	GIACOMO GALOPINI	15	B	08	01
43018	1259407	VIA	GIACOMO GALOPINI	15	B	09	02
43018	1259423	VIA	GIACOMO GALOPINI	15	B	11	02
43018	1259431	VIA	GIACOMO GALOPINI	15	B	12	02
43018	1259449	VIA	GIACOMO GALOPINI	15	B	13	03
43018	1259456	VIA	GIACOMO GALOPINI	15	B	14	03
43018	1259472	VIA	GIACOMO GALOPINI	15	B	16	03
43018	1259498	VIA	GIACOMO GALOPINI	15	B	18	04
43018	1259506	VIA	GIACOMO GALOPINI	15	B	19	04
43018	1259175	VIA	GIACOMO GALOPINI	21	A	04	PT
43018	1259183	VIA	GIACOMO GALOPINI	21	A	05	01
43018	1259191	VIA	GIACOMO GALOPINI	21	A	06	01
43018	1259209	VIA	GIACOMO GALOPINI	21	A	07	01
43018	1259217	VIA	GIACOMO GALOPINI	21	A	08	01
43018	1259225	VIA	GIACOMO GALOPINI	21	A	09	02
43018	1259258	VIA	GIACOMO GALOPINI	21	A	12	02
43018	1259266	VIA	GIACOMO GALOPINI	21	A	13	03
43018	1259274	VIA	GIACOMO GALOPINI	21	A	14	03
43018	1259282	VIA	GIACOMO GALOPINI	21	A	15	03

43018	1259290	VIA	GIACOMO GALOPINI	21	A	16	03
43018	1259316	VIA	GIACOMO GALOPINI	21	A	18	04
43018	1259324	VIA	GIACOMO GALOPINI	21	A	19	04
43018	1259332	VIA	GIACOMO GALOPINI	21	A	20	04
35618	1031517	VIA	SALARIA	1399	UN	01	PT
35618	1077205	VIA	SALARIA	1399	UN	02	PT
35618	1112069	VIA	SALARIA	1399	UN	03	PT
35618	1039072	VIA	SALARIA	1399	UN	05	01
35618	1021393	VIA	SALARIA	1399	UN	06	01
35618	1062066	VIA	SALARIA	1399	UN	07	01
35618	1067610	VIA	SALARIA	1399	UN	08	01
35618	1036029	VIA	SALARIA	1399	UN	09	02
35618	1009570	VIA	SALARIA	1399	UN	10	02
35618	1009562	VIA	SALARIA	1399	UN	11	02
35626	1070010	VIA	SALARIA	1399	UN	01	PR
35626	1080597	VIA	SALARIA	1399	UN	02	PR
35626	1095678	VIA	SALARIA	1399	UN	04	PR
35626	1087113	VIA	SALARIA	1399	UN	06	01
35626	1076983	VIA	SALARIA	1399	UN	08	01
35626	1009687	VIA	SALARIA	1399	UN	09	02
35626	1066539	VIA	SALARIA	1399	UN	12	02
20966	1126952	VIA	CAPRAIA	45	B	01	PT
20966	1126960	VIA	CAPRAIA	45	B	02	PR
20966	1126978	VIA	CAPRAIA	45	B	03	PR
20966	1126986	VIA	CAPRAIA	45	B	04	PR
20966	1127000	VIA	CAPRAIA	45	B	06	01
20966	1127026	VIA	CAPRAIA	45	B	08	01
20966	1127034	VIA	CAPRAIA	45	B	09	01
20966	1127042	VIA	CAPRAIA	45	B	10	01
20966	1230028	VIA	CAPRAIA	45	B	12	02
20966	1127075	VIA	CAPRAIA	45	B	14	02
20966	1127083	VIA	CAPRAIA	45	B	15	02
20966	1127091	VIA	CAPRAIA	45	B	16	03
20966	1127117	VIA	CAPRAIA	45	B	18	03
20966	1127158	VIA	CAPRAIA	45	B	21	04
20966	1127166	VIA	CAPRAIA	45	B	22	04
20966	1127182	VIA	CAPRAIA	45	B	24	05
20966	1126721	VIA	CAPRAIA	47	A	01	PR
20966	1126713	VIA	CAPRAIA	47	A	01A	PT
20966	1126747	VIA	CAPRAIA	47	A	03	PR
20966	1126754	VIA	CAPRAIA	47	A	04	PR
20966	1126762	VIA	CAPRAIA	47	A	05	01
20966	1126838	VIA	CAPRAIA	47	A	12	02
20966	1126846	VIA	CAPRAIA	47	A	13	02
20966	1126853	VIA	CAPRAIA	47	A	14	02
20966	1126861	VIA	CAPRAIA	47	A	15	03
20966	1126887	VIA	CAPRAIA	47	A	17	03
20966	1126903	VIA	CAPRAIA	47	A	19	03
20966	1126937	VIA	CAPRAIA	47	A	22	04
21006	1127430	VIA	CAPRAIA	29	B	01	PT
21006	1127448	VIA	CAPRAIA	29	B	02	PR
21006	1127455	VIA	CAPRAIA	29	B	03	PR

21006	1127471	VIA	CAPRAIA	29	B	05	PR
21006	1127513	VIA	CAPRAIA	29	B	09	01
21006	1127570	VIA	CAPRAIA	29	B	15	02
21006	1127588	VIA	CAPRAIA	29	B	16	03
21006	1127596	VIA	CAPRAIA	29	B	17	03
21006	1127638	VIA	CAPRAIA	29	B	21	04
21006	1127208	VIA	CAPRAIA	31	A	01	PR
21006	1127224	VIA	CAPRAIA	31	A	03	PR
21006	1127240	VIA	CAPRAIA	31	A	05	01
21006	1127299	VIA	CAPRAIA	31	A	10	02
21006	1127323	VIA	CAPRAIA	31	A	13	02
21006	1127331	VIA	CAPRAIA	31	A	14	02
21006	1127349	VIA	CAPRAIA	31	A	15	03
21006	1127356	VIA	CAPRAIA	31	A	16	03
21006	1127372	VIA	CAPRAIA	31	A	18	03
21006	1127380	VIA	CAPRAIA	31	A	19	03
21006	1127190	VIA	CAPRAIA	31	A	1-A	PT
21006	1127398	VIA	CAPRAIA	31	A	20	04
21006	1127414	VIA	CAPRAIA	31	A	22	04
21030	1127927	VIA	CAPRAIA	21	B	02	PR
21030	1127935	VIA	CAPRAIA	21	B	03	PR
21030	1127950	VIA	CAPRAIA	21	B	05	PR
21030	1127968	VIA	CAPRAIA	21	B	06	01
21030	1127992	VIA	CAPRAIA	21	B	09	01
21030	1128008	VIA	CAPRAIA	21	B	10	01
21030	1128032	VIA	CAPRAIA	21	B	13	02
21030	1128040	VIA	CAPRAIA	21	B	14	02
21030	1128065	VIA	CAPRAIA	21	B	16	03
21030	1128073	VIA	CAPRAIA	21	B	17	03
21030	1128107	VIA	CAPRAIA	21	B	20	03
21030	1128115	VIA	CAPRAIA	21	B	21	04
21030	1128123	VIA	CAPRAIA	21	B	22	04
21030	1127695	VIA	CAPRAIA	23	A	02	PR
21030	1127711	VIA	CAPRAIA	23	A	04	PR
21030	1127737	VIA	CAPRAIA	23	A	06	01
21030	1127760	VIA	CAPRAIA	23	A	09	01
21030	1127778	VIA	CAPRAIA	23	A	10	02
21030	1127794	VIA	CAPRAIA	23	A	12	02
21030	1127844	VIA	CAPRAIA	23	A	17	03
21030	1127869	VIA	CAPRAIA	23	A	19	03
21030	1127877	VIA	CAPRAIA	23	A	20	04
21030	1127885	VIA	CAPRAIA	23	A	21	04
21030	1134303	VIA	MONTE RUGGERO	1	-	-	S1
21071	1131010	VIA	CAPRAIA	5	B	03	PR
21071	1131028	VIA	CAPRAIA	5	B	04	PR
21071	1131036	VIA	CAPRAIA	5	B	05	PR
21071	1131069	VIA	CAPRAIA	5	B	08	01
21071	1131077	VIA	CAPRAIA	5	B	09	01
21071	1131093	VIA	CAPRAIA	5	B	11	02
21071	1131127	VIA	CAPRAIA	5	B	14	02
21071	1131168	VIA	CAPRAIA	5	B	18	03
21071	1131192	VIA	CAPRAIA	5	B	21	04

21071	1131218	VIA	CAPRAIA	5	B	23	04
21071	1131226	VIA	CAPRAIA	5	B	24	05
21071	1128172	VIA	CAPRAIA	7	A	03	PR
21071	1128180	VIA	CAPRAIA	7	A	04	PR
21071	1130814	VIA	CAPRAIA	7	A	06	01
21071	1130830	VIA	CAPRAIA	7	A	08	01
21071	1130855	VIA	CAPRAIA	7	A	10	02
21071	1130905	VIA	CAPRAIA	7	A	15	03
21071	1130913	VIA	CAPRAIA	7	A	16	03
21071	1130921	VIA	CAPRAIA	7	A	17	03
21071	1130954	VIA	CAPRAIA	7	A	20	04
27961	1132349	VIA	DELLE ISOLE CURZOLANE	43	B	01	PR
27961	1132356	VIA	DELLE ISOLE CURZOLANE	43	B	02	PR
27961	1132364	VIA	DELLE ISOLE CURZOLANE	43	B	03	01
27961	1132406	VIA	DELLE ISOLE CURZOLANE	43	B	04	01
27961	1132414	VIA	DELLE ISOLE CURZOLANE	43	B	05	02
27961	1132430	VIA	DELLE ISOLE CURZOLANE	43	B	07	03
27961	1132448	VIA	DELLE ISOLE CURZOLANE	43	B	08	03
27961	1132455	VIA	DELLE ISOLE CURZOLANE	43	B	09	04
27961	1132463	VIA	DELLE ISOLE CURZOLANE	43	B	10	04
27961	1132182	VIA	DELLE ISOLE CURZOLANE	45	A	01-A	S1
27961	1132216	VIA	DELLE ISOLE CURZOLANE	45	A	02	PR
27961	1132307	VIA	DELLE ISOLE CURZOLANE	45	A	08	03
27995	1133305	VIA	DELLE ISOLE CURZOLANE	39	B	01	PR
27995	1133313	VIA	DELLE ISOLE CURZOLANE	39	B	02	PR
27995	1133321	VIA	DELLE ISOLE CURZOLANE	39	B	03	01
27995	1133339	VIA	DELLE ISOLE CURZOLANE	39	B	04	01
27995	1133354	VIA	DELLE ISOLE CURZOLANE	39	B	06	02
27995	1133362	VIA	DELLE ISOLE CURZOLANE	39	B	07	03
27995	1133388	VIA	DELLE ISOLE CURZOLANE	39	B	09	04
27995	1133396	VIA	DELLE ISOLE CURZOLANE	39	B	10	04
27995	1132711	VIA	DELLE ISOLE CURZOLANE	41	A	01	PR
27995	1132729	VIA	DELLE ISOLE CURZOLANE	41	A	02	PR
27995	1133248	VIA	DELLE ISOLE CURZOLANE	41	A	05	02
27995	1133263	VIA	DELLE ISOLE CURZOLANE	41	A	07	03
27995	1133271	VIA	DELLE ISOLE CURZOLANE	41	A	08	03
27995	1133289	VIA	DELLE ISOLE CURZOLANE	41	A	09	04
30254	1131259	VIA	MONTE BENI	18	A	02	PR
30254	1131309	VIA	MONTE BENI	18	A	07	01
30254	1131317	VIA	MONTE BENI	18	A	08	01
30254	1131325	VIA	MONTE BENI	18	A	09	01
30254	1230010	VIA	MONTE BENI	18	A	10	02
30254	1131358	VIA	MONTE BENI	18	A	13	02
30254	1131366	VIA	MONTE BENI	18	A	14	02
30254	1131374	VIA	MONTE BENI	18	A	15	03
30254	1131382	VIA	MONTE BENI	18	A	16	03
30254	1131408	VIA	MONTE BENI	18	A	18	03
30254	1131440	VIA	MONTE BENI	18	A	22	04
30254	1131457	VIA	MONTE BENI	18	A	23	05
30254	1131465	VIA	MONTE BENI	20	B	01	PT
30254	1131499	VIA	MONTE BENI	20	B	04	PR
30254	1131507	VIA	MONTE BENI	20	B	05	PR

30254	1131515	VIA	MONTE BENI	20	B	06	01
30254	1131523	VIA	MONTE BENI	20	B	07	01
30254	1131549	VIA	MONTE BENI	20	B	09	01
30254	1131556	VIA	MONTE BENI	20	B	10	01
30254	1131564	VIA	MONTE BENI	20	B	11	02
30254	1131572	VIA	MONTE BENI	20	B	12	02
30254	1131580	VIA	MONTE BENI	20	B	13	02
30254	1131614	VIA	MONTE BENI	20	B	16	03
30254	1131622	VIA	MONTE BENI	20	B	17	04
30254	1131630	VIA	MONTE BENI	20	B	18	03
30254	1131648	VIA	MONTE BENI	20	B	19	03
30254	1131663	VIA	MONTE BENI	20	B	21	04
30254	1131671	VIA	MONTE BENI	20	B	22	04
30254	1131689	VIA	MONTE BENI	20	B	23	04
30650	1132521	VIA	MONTE ROCCHETTA	19	A	04	01
30650	1132539	VIA	MONTE ROCCHETTA	19	A	05	02
30650	1132554	VIA	MONTE ROCCHETTA	19	A	07	03
30650	1132570	VIA	MONTE ROCCHETTA	19	A	09	04
30650	1132471	VIA	MONTE ROCCHETTA	19	A	1-A	S1
30650	1132612	VIA	MONTE ROCCHETTA	21	B	02	PR
30650	1132620	VIA	MONTE ROCCHETTA	21	B	03	01
30650	1132653	VIA	MONTE ROCCHETTA	21	B	06	02
30650	1132679	VIA	MONTE ROCCHETTA	21	B	08	03
30650	1132687	VIA	MONTE ROCCHETTA	21	B	09	04
30650	1132695	VIA	MONTE ROCCHETTA	21	B	10	04
30759	1133529	VIA	MONTE RUGGERO	32	B	02	PR
30759	1133545	VIA	MONTE RUGGERO	32	B	04	01
30759	1133552	VIA	MONTE RUGGERO	32	B	05	02
30759	1133578	VIA	MONTE RUGGERO	32	B	07	03
30759	1133602	VIA	MONTE RUGGERO	32	B	08	03
30759	1133412	VIA	MONTE RUGGERO	36	A	01	PR
30759	1133420	VIA	MONTE RUGGERO	36	A	02	PR
30759	1133438	VIA	MONTE RUGGERO	36	A	03	01
30759	1133446	VIA	MONTE RUGGERO	36	A	04	01
30759	1133453	VIA	MONTE RUGGERO	36	A	05	02
30759	1133461	VIA	MONTE RUGGERO	36	A	06	02
30759	1133487	VIA	MONTE RUGGERO	36	A	08	03
30759	1133495	VIA	MONTE RUGGERO	36	A	09	04
30759	1133503	VIA	MONTE RUGGERO	36	A	10	04
30759	1133404	VIA	MONTE RUGGERO	36	A	1-A	S1
30825	1131721	VIA	MONTE SOPRANO	1	A	02	PR
30825	1131747	VIA	MONTE SOPRANO	1	A	04	PR
30825	1131762	VIA	MONTE SOPRANO	1	A	06	01
30825	1131788	VIA	MONTE SOPRANO	1	A	08	01
30825	1131796	VIA	MONTE SOPRANO	1	A	09	01
30825	1131812	VIA	MONTE SOPRANO	1	A	11	02
30825	1131820	VIA	MONTE SOPRANO	1	A	12	02
30825	1131853	VIA	MONTE SOPRANO	1	A	16	03
30825	1131887	VIA	MONTE SOPRANO	1	A	19	03
30825	1131895	VIA	MONTE SOPRANO	1	A	20	04
30825	1131945	VIA	MONTE SOPRANO	1	B	02	PR
30825	1131952	VIA	MONTE SOPRANO	1	B	03	01

30825	1131986	VIA	MONTE SOPRANO	1		B	06	01
30825	1132000	VIA	MONTE SOPRANO	1		B	08	01
30825	1132018	VIA	MONTE SOPRANO	1		B	09	01
30825	1132026	VIA	MONTE SOPRANO	1		B	10	01
30825	1132042	VIA	MONTE SOPRANO	1		B	12	02
30825	1132067	VIA	MONTE SOPRANO	1		B	14	02
30825	1132075	VIA	MONTE SOPRANO	1		B	15	02
30825	1132083	VIA	MONTE SOPRANO	1		B	16	03
30825	1132091	VIA	MONTE SOPRANO	1		B	17	03
30825	1176858	VIA	MONTE SOPRANO	1		B	21	04
30825	1132141	VIA	MONTE SOPRANO	1		B	22	04
30825	1132158	VIA	MONTE SOPRANO	1		B	23	04
12187	1029388	VIA	DELLE SETTE CHIESE	85	1	UN	02	PT
12187	1072743	VIA	DELLE SETTE CHIESE	85	1	UN	04	01
12187	1072610	VIA	DELLE SETTE CHIESE	85	1	UN	05	01
12187	1116094	VIA	DELLE SETTE CHIESE	85		UN	07	02
12187	1018308	VIA	DELLE SETTE CHIESE	85	1	UN	08	02
12187	1107473	VIA	DELLE SETTE CHIESE	85	1	UN	09	02
12187	1037951	VIA	DELLE SETTE CHIESE	85		UN	14	04
12195	1134576	VIA	DELLE SETTE CHIESE	85	2	UN	02	PT
12195	1002070	VIA	DELLE SETTE CHIESE	85		UN	03	PT
12195	1016674	VIA	DELLE SETTE CHIESE	85	2	UN	06	01
12195	1101351	VIA	DELLE SETTE CHIESE	85	2	UN	08	02
12195	1078906	VIA	DELLE SETTE CHIESE	85		UN	11	03
12195	1086677	VIA	DELLE SETTE CHIESE	85	2	UN	14	04
12203	1079227	VIA	DELLE SETTE CHIESE	85		UN	01	PT
12203	1016237	VIA	DELLE SETTE CHIESE	85		UN	06	01
12203	1030642	VIA	DELLE SETTE CHIESE	85	2	UN	07	02
12203	1067016	VIA	DELLE SETTE CHIESE	85	2	UN	08	02
12203	1039007	VIA	DELLE SETTE CHIESE	85		UN	09	02
12203	1012749	VIA	DELLE SETTE CHIESE	85		UN	16	05
12229	1028877	VIA	COSTANTINO	72		01	01	S2
12229	1027531	VIA	COSTANTINO	72		01	05	PT
12229	1048289	VIA	COSTANTINO	72		01	07	01
12229	1301241	VIA	COSTANTINO	72		01	08	01
12229	1048263	VIA	COSTANTINO	72		01	11	03
12229	1016062	VIA	COSTANTINO	72		01	13	04
12229	1064757	VIA	COSTANTINO	72		01	15	05
12229	1090869	VIA	COSTANTINO	72		01	16	05
12229	1042142	VIA	COSTANTINO	72		02	01	S2
12229	1251404	VIA	COSTANTINO	72		02	01	S2
12229	1053065	VIA	COSTANTINO	72		02	02	S2
12229	1055508	VIA	COSTANTINO	72		02	05	PT
12229	1039098	VIA	COSTANTINO	72		02	07	01
12229	1018191	VIA	COSTANTINO	72		02	08	01
12229	1082767	VIA	COSTANTINO	72		02	09	02
12229	1053842	VIA	COSTANTINO	72		02	13	04
12229	1104306	VIA	COSTANTINO	72		02	14	04
12229	1069186	VIA	COSTANTINO	72		02	15	05
12229	1058163	VIA	COSTANTINO	72		03	03	PT
12229	1017011	VIA	COSTANTINO	72		03	05	01
12229	1115880	VIA	COSTANTINO	72		03	07	02

12229	1044809	VIA	COSTANTINO	72	03	08	03
12229	1045350	VIA	COSTANTINO	72	03	10	04
12229	1115898	VIA	COSTANTINO	72	03	11	04
12229	1036102	VIA	COSTANTINO	72	03	12	05
12229	1018993	VIA	COSTANTINO	72	03	13	05
12229	1067073	VIA	COSTANTINO	72	04	02	01
12229	1068899	VIA	COSTANTINO	72	04	05	03
12229	1070259	VIA	COSTANTINO	72	04	06	03
12229	1029230	VIA	COSTANTINO	72	04	07	04
12229	1002328	VIA	COSTANTINO	72	04	08	04
12229	1025717	VIA	COSTANTINO	72	05	01	01
12229	1037993	VIA	COSTANTINO	72	05	03	02
12229	1021575	VIA	COSTANTINO	72	05	05	03
12229	1058031	VIA	COSTANTINO	72	05	07	04
12229	1113083	VIA	COSTANTINO	72	06	01	S2
12229	1057090	VIA	COSTANTINO	72	06	02	S1
12229	1183219	VIA	COSTANTINO	72	06	03	PT
12229	1039635	VIA	COSTANTINO	72	06	05	01
12229	1065317	VIA	COSTANTINO	72	06	06	02
12229	1301258	VIA	COSTANTINO	72	06	07	02
12229	1270081	VIA	COSTANTINO	72	06	09	03
12229	1068238	VIA	COSTANTINO	72	06	10	04
12229	1010743	VIA	COSTANTINO	72	06	11	04
12229	1084979	VIA	COSTANTINO	72	06	12	05
12229	1028653	VIA	COSTANTINO	72	07	06	PT
12229	1047927	VIA	COSTANTINO	72	07	07	01
12229	1118363	VIA	COSTANTINO	72	07	09	02
12229	1104561	VIA	COSTANTINO	72	07	10	02
12229	1109693	VIA	COSTANTINO	72	07	11	03
12229	1113208	VIA	COSTANTINO	72	07	12	03
12229	1026558	VIA	COSTANTINO	72	07	15	05
12229	1108653	VIA	COSTANTINO	72	07	16	05
12229	1041300	VIA	COSTANTINO	72	08	01	S2
12229	1033505	VIA	COSTANTINO	72	08	03	S1
12229	1067537	VIA	COSTANTINO	72	08	05	PT
12229	1054691	VIA	COSTANTINO	72	08	07	01
12229	1052216	VIA	COSTANTINO	72	08	10	02
12229	1015999	VIA	COSTANTINO	72	08	12	03
12229	1108042	VIA	COSTANTINO	72	08	13	04
12237	1103126	VIA	COSTANTINO	137-109	A	03	01
12237	1081173	VIA	COSTANTINO	137-109	A	04	01
12237	1059823	VIA	COSTANTINO	137-109	A	05	02
12237	1094168	VIA	COSTANTINO	137-109	A	06	02
12237	1119445	VIA	COSTANTINO	137-109	A	07	03
12237	1121565	VIA	COSTANTINO	137-109	A	11	05
12237	1011188	VIA	COSTANTINO	137-109	A	12	05
12237	1001148	VIA	COSTANTINO	137-109	B	05	01
12237	1055854	VIA	COSTANTINO	137-109	B	06	01
12237	1090463	VIA	COSTANTINO	137-109	B	08	01
12237	1024413	VIA	COSTANTINO	137-109	B	09	02
12237	1057678	VIA	COSTANTINO	137-109	B	10	02
12237	1072966	VIA	COSTANTINO	137-109	B	13	03

12237	1051671	VIA	COSTANTINO	137-109		B	14	03
12237	1114719	VIA	COSTANTINO	137-109		B	15	03
12237	1023753	VIA	COSTANTINO	137-109		B	18	04
12237	1066687	VIA	COSTANTINO	137-109		B	19	04
12237	1047141	VIA	COSTANTINO	137-109		B	21	05
12237	1071695	VIA	COSTANTINO	137-109		B	22	05
12237	1025212	VIA	COSTANTINO	137-109		B	25	06
12237	1111863	VIA	COSTANTINO	137-109		B	27	06
12237	1063783	VIA	COSTANTINO	137-109		B	28	06
12237	1170315	VIA	COSTANTINO	137-109		B	30	07
12237	1004993	VIA	COSTANTINO	137-109		B	32	07
12237	1029883	VIA	COSTANTINO	137-109		B	34	08
12237	1123256	VIA	COSTANTINO	137-109		B	35	08
12237	1024579	VIA	COSTANTINO	137-109		C	03	01
12237	1099027	VIA	COSTANTINO	137-109		C	04	01
12237	1033083	VIA	COSTANTINO	137-109		C	05	02
12237	1099944	VIA	COSTANTINO	137-109		C	09	04
12237	1089739	VIA	COSTANTINO	137-109		C	10	04
12237	1027796	VIA	COSTANTINO	137-109		C	13	06
12237	1092550	VIA	COSTANTINO	137-109		C	15	07
12237	1098896	VIA	COSTANTINO	137-109		C	16-A	08
12237	1005644	VIA	COSTANTINO	137-109		C	18	08
12245	1024835	VIA	COSTANTINO	137-109	3	A	01	PT
12245	1101161	VIA	COSTANTINO	137-109	3	A	05	02
12245	1113232	VIA	COSTANTINO	137-109	3	A	09	04
12245	1050426	VIA	COSTANTINO	137-109	3	A	10	04
12245	1075365	VIA	COSTANTINO	137-109	3	A	16-A	08
12245	1106517	VIA	COSTANTINO	137-109	3	B	02	PT
12245	1022847	VIA	COSTANTINO	137-109	3	B	06	01
12245	1041425	VIA	COSTANTINO	137-109	3	B	07	01
12245	1116995	VIA	COSTANTINO	137-109	3	B	09	02
12245	1170380	VIA	COSTANTINO	137-109	3	B	12	02
12245	1123306	VIA	COSTANTINO	137-109	3	B	14	03
12245	1070218	VIA	COSTANTINO	137-109	3	B	18	04
12245	1032424	VIA	COSTANTINO	137-109	3	B	20	04
12245	1014885	VIA	COSTANTINO	137-109	3	B	23	05
12245	1091545	VIA	COSTANTINO	137-109	3	B	24	05
12245	1094309	VIA	COSTANTINO	137-109	3	B	28	06
12245	1072800	VIA	COSTANTINO	137-109	3	B	32	07
12245	1039841	VIA	COSTANTINO	137-109	3	B	36	08
12245	1005099	VIA	COSTANTINO	137-109	3	C	02	PT
12245	1123777	VIA	COSTANTINO	137-109	3	C	03	01
12245	1084730	VIA	COSTANTINO	137-109	3	C	09	04
12245	1101195	VIA	COSTANTINO	137-109	3	C	10	04
12245	1066257	VIA	COSTANTINO	137-109	3	C	16	07
26443	1050061	VIA	GIOVANNIPOLI	65		A	01	PR
26450	1000926	VIA	GIOVANNIPOLI	65		A	02	PR
26450	1062454	VIA	GIOVANNIPOLI	65		A	11	02
26450	1019207	VIA	GIOVANNIPOLI	65		A	12	02
26450	1112051	VIA	GIOVANNIPOLI	65		A	16	03
26468	1007608	VIA	GIOVANNIPOLI	65		A	07	01
26492	1041037	VIA	GIOVANNIPOLI	65		A	05	01

26518	1112440	VIA	GIOVANNIPOLI	65	A	02	PR
26518	1062249	VIA	GIOVANNIPOLI	65	A	04	PR
26518	1101369	VIA	GIOVANNIPOLI	65	A	18	04
26526	1094085	VIA	GIOVANNIPOLI	65	A	04	PR
26526	1001049	VIA	GIOVANNIPOLI	65	A	16	03
11304	1076462	VIA	DELLA MAGLIANA NUOVA	228	A1	05	01
11304	1089671	VIA	DELLA MAGLIANA NUOVA	228	A1	07	01
11304	1076546	VIA	DELLA MAGLIANA NUOVA	228	A1	08	01
11304	1024561	VIA	DELLA MAGLIANA NUOVA	228	A1	10	02
11304	1067487	VIA	DELLA MAGLIANA NUOVA	228	A1	16-A	04
11304	1032580	VIA	DELLA MAGLIANA NUOVA	228	A1	19	04
11304	1066810	VIA	DELLA MAGLIANA NUOVA	228	A1	20	04
11304	1039692	VIA	DELLA MAGLIANA NUOVA	228	A2	03	PT
11304	1094176	VIA	DELLA MAGLIANA NUOVA	228	A2	05	01
11304	1057975	VIA	DELLA MAGLIANA NUOVA	228	A2	07	01
11304	1099548	VIA	DELLA MAGLIANA NUOVA	228	A2	08	01
11304	1112887	VIA	DELLA MAGLIANA NUOVA	228	A2	11	02
11304	1008010	VIA	DELLA MAGLIANA NUOVA	228	A2	12	02
11304	1114115	VIA	DELLA MAGLIANA NUOVA	228	A2	13	03
11304	1053248	VIA	DELLA MAGLIANA NUOVA	228	A2	14	03
11304	1040229	VIA	DELLA MAGLIANA NUOVA	228	A2	15	03
11304	1048644	VIA	DELLA MAGLIANA NUOVA	228	A2	16-A	04
11304	1107572	VIA	DELLA MAGLIANA NUOVA	228	A2	19	04
11304	1119767	VIA	DELLA MAGLIANA NUOVA	228	A2	20	04
11304	1026301	VIA	DELLA MAGLIANA NUOVA	228	A2	24	05
11304	1048909	VIA	DELLA MAGLIANA NUOVA	228	A3	01	PT
11304	1123108	VIA	DELLA MAGLIANA NUOVA	228	A3	05	01
11304	1044320	VIA	DELLA MAGLIANA NUOVA	228	A3	06	01
11304	1054659	VIA	DELLA MAGLIANA NUOVA	228	A3	07	01
11304	1089382	VIA	DELLA MAGLIANA NUOVA	228	A3	09	02
11304	1046267	VIA	DELLA MAGLIANA NUOVA	228	A3	10	02
11304	1080522	VIA	DELLA MAGLIANA NUOVA	228	A3	11	02
11304	1050673	VIA	DELLA MAGLIANA NUOVA	228	A3	14	03
11304	1099340	VIA	DELLA MAGLIANA NUOVA	228	A3	15	03
11304	1069715	VIA	DELLA MAGLIANA NUOVA	228	A3	16	03
11304	1003615	VIA	DELLA MAGLIANA NUOVA	228	A3	16-A	04
11304	1050491	VIA	DELLA MAGLIANA NUOVA	228	A3	19	04
11304	1013929	VIA	DELLA MAGLIANA NUOVA	228	A3	21	05
11304	1040104	VIA	DELLA MAGLIANA NUOVA	228	A3	23	05
11304	1112200	VIA	DELLA MAGLIANA NUOVA	228	B	01	PT
11304	1170430	VIA	DELLA MAGLIANA NUOVA	228	B	02	PT
11304	1117472	VIA	DELLA MAGLIANA NUOVA	228	B	06	02
11304	1010792	VIA	DELLA MAGLIANA NUOVA	228	B	09	04
11304	1012590	VIA	DELLA MAGLIANA NUOVA	228	B	11	05
11304	1035773	VIA	DELLA MAGLIANA NUOVA	228	B	12	05
11304	1083716	VIA	DELLA MAGLIANA NUOVA	228	C1	01	PT
11304	1026632	VIA	DELLA MAGLIANA NUOVA	228	C1	06	01
11304	1034156	VIA	DELLA MAGLIANA NUOVA	228	C1	13	03
11304	1089226	VIA	DELLA MAGLIANA NUOVA	228	C1	15	03
11304	1103597	VIA	DELLA MAGLIANA NUOVA	228	C1	16	03
11304	1026459	VIA	DELLA MAGLIANA NUOVA	228	C1	16-A	04
11304	1001668	VIA	DELLA MAGLIANA NUOVA	228	C1	18	04

11304	1122647	VIA	DELLA MAGLIANA NUOVA	228	C1	20	04
11304	1170448	VIA	DELLA MAGLIANA NUOVA	228	C1	21	05
11304	1038694	VIA	DELLA MAGLIANA NUOVA	228	C1	22	05
11304	1074079	VIA	DELLA MAGLIANA NUOVA	228	C1	24	05
11304	1075373	VIA	DELLA MAGLIANA NUOVA	228	C2	02	PT
11304	1097161	VIA	DELLA MAGLIANA NUOVA	228	C2	05	01
11304	1081579	VIA	DELLA MAGLIANA NUOVA	228	C2	06	01
11304	1076470	VIA	DELLA MAGLIANA NUOVA	228	C2	07	01
11304	1056712	VIA	DELLA MAGLIANA NUOVA	228	C2	10	02
11304	1019843	VIA	DELLA MAGLIANA NUOVA	228	C2	13	03
11304	1060078	VIA	DELLA MAGLIANA NUOVA	228	C2	15	03
11304	1033125	VIA	DELLA MAGLIANA NUOVA	228	C2	17	04
11304	1071687	VIA	DELLA MAGLIANA NUOVA	228	C2	18	04
11304	1039486	VIA	DELLA MAGLIANA NUOVA	228	C2	19	04
11304	1096205	VIA	DELLA MAGLIANA NUOVA	228	C2	21	05
11304	1090851	VIA	DELLA MAGLIANA NUOVA	228	C2	24	05
11304	1000306	VIA	DELLA MAGLIANA NUOVA	228	C3	01	PT
11304	1041755	VIA	DELLA MAGLIANA NUOVA	228	C3	02	PT
11304	1073949	VIA	DELLA MAGLIANA NUOVA	228	C3	03	PT
11304	1024801	VIA	DELLA MAGLIANA NUOVA	228	C3	04	PT
11304	1020999	VIA	DELLA MAGLIANA NUOVA	228	C3	07	01
11304	1008572	VIA	DELLA MAGLIANA NUOVA	228	C3	12	02
11304	1077692	VIA	DELLA MAGLIANA NUOVA	228	C3	14	03
11304	1088129	VIA	DELLA MAGLIANA NUOVA	228	C3	16	03
11304	1046226	VIA	DELLA MAGLIANA NUOVA	228	C3	24	05
11338	1163831	VIA	DEI PRATI DEI PAPA	22	A	01	PT
11338	1164227	VIA	DEI PRATI DEI PAPA	22	A	02	01
11338	1163765	VIA	DEI PRATI DEI PAPA	22	A	04	01
11338	1164102	VIA	DEI PRATI DEI PAPA	22	A	08	02
11338	1164680	VIA	DEI PRATI DEI PAPA	22	A	11	03
11338	1164201	VIA	DEI PRATI DEI PAPA	22	A	12	03
11338	1164557	VIA	DEI PRATI DEI PAPA	22	A	14	04
11338	1164219	VIA	DEI PRATI DEI PAPA	22	A	15	04
11338	1164706	VIA	DEI PRATI DEI PAPA	22	A	16	04
11338	1168467	VIA	DEI PRATI DEI PAPA	22	A	18	05
11338	1168459	VIA	DEI PRATI DEI PAPA	22	A	19	05
11338	1163740	VIA	DEI PRATI DEI PAPA	22	A	20	05
11338	1165059	VIA	DEI PRATI DEI PAPA	22	A	24	06
11338	1165042	VIA	DEI PRATI DEI PAPA	22	A	25	06
11338	1163955	VIA	DEI PRATI DEI PAPA	22	A	30	08
11338	1163963	VIA	DEI PRATI DEI PAPA	22	A	31	08
11338	1164482	VIA	DEI PRATI DEI PAPA	22	A	32	08
11338	1257567	VIA	DEI PRATI DEI PAPA	22	B	03	PT
11338	1164847	VIA	DEI PRATI DEI PAPA	22	B	04	PT
11338	1164821	VIA	DEI PRATI DEI PAPA	22	B	05	01
11338	1168426	VIA	DEI PRATI DEI PAPA	22	B	06	01
11338	1164003	VIA	DEI PRATI DEI PAPA	22	B	07	01
11338	1165067	VIA	DEI PRATI DEI PAPA	22	B	09	02
11338	1164524	VIA	DEI PRATI DEI PAPA	22	B	12	02
11338	1164920	VIA	DEI PRATI DEI PAPA	22	B	14	03
11338	1164276	VIA	DEI PRATI DEI PAPA	22	B	15	03
11338	1164979	VIA	DEI PRATI DEI PAPA	22	B	17	04

11338	1164433	VIA	DEI PRATI DEI PAPA	22	B	18	04
11338	1164896	VIA	DEI PRATI DEI PAPA	22	B	20	04
11338	1163781	VIA	DEI PRATI DEI PAPA	22	B	22	05
11338	1168400	VIA	DEI PRATI DEI PAPA	22	B	23	05
11338	1164367	VIA	DEI PRATI DEI PAPA	22	B	24	05
11338	1164599	VIA	DEI PRATI DEI PAPA	22	B	25	06
11338	1164235	VIA	DEI PRATI DEI PAPA	22	B	27	06
11338	1164607	VIA	DEI PRATI DEI PAPA	22	B	28	06
11338	1168392	VIA	DEI PRATI DEI PAPA	22	B	29	07
11338	1164912	VIA	DEI PRATI DEI PAPA	22	B	32	07
11338	1168384	VIA	DEI PRATI DEI PAPA	22	B	33	08
11338	1164086	VIA	DEI PRATI DEI PAPA	22	B	34	08
11346	1168368	VIA	DEI PRATI DEI PAPA	22	C	01	PT
11346	1163690	VIA	DEI PRATI DEI PAPA	22	C	03	PT
11346	1164581	VIA	DEI PRATI DEI PAPA	22	C	04	PT
11346	1168350	VIA	DEI PRATI DEI PAPA	22	C	05	PT
11346	1164797	VIA	DEI PRATI DEI PAPA	22	C	06	PT
11346	1168343	VIA	DEI PRATI DEI PAPA	22	C	07	01
11346	1168327	VIA	DEI PRATI DEI PAPA	22	C	09	01
11346	1164789	VIA	DEI PRATI DEI PAPA	22	C	10	01
11346	1164565	VIA	DEI PRATI DEI PAPA	22	C	14	02
11346	1163872	VIA	DEI PRATI DEI PAPA	22	C	20	03
11346	1163823	VIA	DEI PRATI DEI PAPA	22	C	21	03
11346	1163849	VIA	DEI PRATI DEI PAPA	22	C	22	03
11346	1164961	VIA	DEI PRATI DEI PAPA	22	C	24	03
11346	1164516	VIA	DEI PRATI DEI PAPA	22	C	25	04
11346	1168285	VIA	DEI PRATI DEI PAPA	22	C	26	04
11346	1164060	VIA	DEI PRATI DEI PAPA	22	C	28	04
11346	1168277	VIA	DEI PRATI DEI PAPA	22	C	29	04
11346	1163757	VIA	DEI PRATI DEI PAPA	22	C	32	05
11346	1164870	VIA	DEI PRATI DEI PAPA	22	C	33	05
11346	1168269	VIA	DEI PRATI DEI PAPA	22	C	34	05
11346	1165133	VIA	DEI PRATI DEI PAPA	22	C	35	05
11346	1163948	VIA	DEI PRATI DEI PAPA	22	C	36	05
11346	1163898	VIA	DEI PRATI DEI PAPA	22	C	37	06
11346	1164755	VIA	DEI PRATI DEI PAPA	22	C	39	06
11346	1164672	VIA	DEI PRATI DEI PAPA	22	C	41	06
11346	1168244	VIA	DEI PRATI DEI PAPA	22	C	42	06
11346	1164649	VIA	DEI PRATI DEI PAPA	22	C	43	07
11346	1168236	VIA	DEI PRATI DEI PAPA	22	C	44	07
11346	1163914	VIA	DEI PRATI DEI PAPA	22	C	48	07
11346	1163971	VIA	DEI PRATI DEI PAPA	22	C	49	08
11346	1164177	VIA	DEI PRATI DEI PAPA	22	C	50	08
11346	1164631	VIA	DEI PRATI DEI PAPA	22	C	52	08
11346	1168210	VIA	DEI PRATI DEI PAPA	22	C	53	08
11346	1168491	VIA	DEI PRATI DEI PAPA	22	D	01	PT
11346	1164052	VIA	DEI PRATI DEI PAPA	22	D	03	PT
11346	1168517	VIA	DEI PRATI DEI PAPA	22	D	05	PT
11346	1164326	VIA	DEI PRATI DEI PAPA	22	D	06	PT
11346	1168525	VIA	DEI PRATI DEI PAPA	22	D	07	01
11346	1164623	VIA	DEI PRATI DEI PAPA	22	D	09	01
11346	1164300	VIA	DEI PRATI DEI PAPA	22	D	11	01

11346	1228931	VIA	DEI PRATI DEI PAPA	22	D	13	02
11346	1168558	VIA	DEI PRATI DEI PAPA	22	D	14	02
11346	1165034	VIA	DEI PRATI DEI PAPA	22	D	15	02
11346	1164110	VIA	DEI PRATI DEI PAPA	22	D	17	02
11346	1164128	VIA	DEI PRATI DEI PAPA	22	D	20	03
11346	1163815	VIA	DEI PRATI DEI PAPA	22	D	21	03
11346	1164292	VIA	DEI PRATI DEI PAPA	22	D	24	03
11346	1168194	VIA	DEI PRATI DEI PAPA	22	D	25	04
11346	1163922	VIA	DEI PRATI DEI PAPA	22	D	28	04
11346	1164284	VIA	DEI PRATI DEI PAPA	22	D	30	04
11346	1164359	VIA	DEI PRATI DEI PAPA	22	D	32	05
11346	1164615	VIA	DEI PRATI DEI PAPA	22	D	33	05
11346	1164839	VIA	DEI PRATI DEI PAPA	22	D	34	05
11346	1168178	VIA	DEI PRATI DEI PAPA	22	D	36	05
11346	1164813	VIA	DEI PRATI DEI PAPA	22	D	38	06
11346	1168152	VIA	DEI PRATI DEI PAPA	22	D	39	06
11346	1168145	VIA	DEI PRATI DEI PAPA	22	D	41	06
11346	1163989	VIA	DEI PRATI DEI PAPA	22	D	42	06
11346	1183151	VIA	DEI PRATI DEI PAPA	22	D	43	07
11346	1164334	VIA	DEI PRATI DEI PAPA	22	D	44	07
11346	1164771	VIA	DEI PRATI DEI PAPA	22	D	45	07
11346	1164508	VIA	DEI PRATI DEI PAPA	22	D	46	07
11346	1168129	VIA	DEI PRATI DEI PAPA	22	D	48	07
11346	1223098	VIA	DEI PRATI DEI PAPA	22	D	49	08
11346	1164151	VIA	DEI PRATI DEI PAPA	22	D	50	08
11346	1168103	VIA	DEI PRATI DEI PAPA	22	D	52	08
11346	1168095	VIA	DEI PRATI DEI PAPA	22	D	53	08
11346	1164664	VIA	DEI PRATI DEI PAPA	22	D	54	08
11353	1168087	VIA	DEI PRATI DEI PAPA	22	E	04	01
11353	1164045	VIA	DEI PRATI DEI PAPA	22	E	05	01
11353	1164409	VIA	DEI PRATI DEI PAPA	22	E	06	01
11353	1164946	VIA	DEI PRATI DEI PAPA	22	E	07	02
11353	1164136	VIA	DEI PRATI DEI PAPA	22	E	08	02
11353	1164094	VIA	DEI PRATI DEI PAPA	22	E	11	03
11353	1168061	VIA	DEI PRATI DEI PAPA	22	E	15	04
11353	1164763	VIA	DEI PRATI DEI PAPA	22	E	16	04
11353	1168053	VIA	DEI PRATI DEI PAPA	22	E	17	04
11353	1164904	VIA	DEI PRATI DEI PAPA	22	E	18	04
11353	1168046	VIA	DEI PRATI DEI PAPA	22	E	19	05
11353	1164391	VIA	DEI PRATI DEI PAPA	22	E	21	05
11353	1165083	VIA	DEI PRATI DEI PAPA	22	E	24	06
11353	1163716	VIA	DEI PRATI DEI PAPA	22	E	25	06
11353	1164532	VIA	DEI PRATI DEI PAPA	22	E	28	07
11353	1164805	VIA	DEI PRATI DEI PAPA	22	E	29	07
11353	1164011	VIA	DEI PRATI DEI PAPA	22	E	30	07
11353	1168012	VIA	DEI PRATI DEI PAPA	22	E	31	08
11353	1165018	VIA	DEI PRATI DEI PAPA	22	E	32	08
11353	1163708	VIA	DEI PRATI DEI PAPA	22	E	33	08
11353	1163773	VIA	DEI PRATI DEI PAPA	22	E	34	08
11502	1091198	VIA	PIEVE FOSCIANA	107	B	01	01
11502	1121714	VIA	PIEVE FOSCIANA	107	B	04	02
11502	1116565	VIA	PIEVE FOSCIANA	107	B	05	02

11502	1090927	VIA	PIEVE FOSCIANA	107	B	09	03
11502	1083617	VIA	PIEVE FOSCIANA	107	B	14	05
11502	1097690	VIA	PIEVE FOSCIANA	107	B	18	06
11502	1043470	VIA	PIEVE FOSCIANA	107	C	01	01
11502	1048149	VIA	PIEVE FOSCIANA	107	C	02	01
11502	1121128	VIA	PIEVE FOSCIANA	107	C	03	01
11502	1064922	VIA	PIEVE FOSCIANA	107	C	04	02
11502	1086412	VIA	PIEVE FOSCIANA	107	C	06	02
11502	1100338	VIA	PIEVE FOSCIANA	107	C	07	03
11502	1019553	VIA	PIEVE FOSCIANA	107	C	09	03
11502	1070440	VIA	PIEVE FOSCIANA	107	C	10	04
11502	1004266	VIA	PIEVE FOSCIANA	107	C	12	04
11502	1121706	VIA	PIEVE FOSCIANA	107	C	15	05
11502	1106319	VIA	PIEVE FOSCIANA	107	C	16	06
11502	1101666	VIA	PIEVE FOSCIANA	107	C	17	06
11502	1087642	VIA	VAIANO	49	A	02	01
11502	1088640	VIA	VAIANO	49	A	03	01
11502	1097971	VIA	VAIANO	49	A	04	01
11502	1024793	VIA	VAIANO	49	A	06	02
11502	1003953	VIA	VAIANO	49	A	08	02
11502	1009257	VIA	VAIANO	49	A	10	03
11502	1016773	VIA	VAIANO	49	A	13	04
11502	1105113	VIA	VAIANO	49	A	17	05
11502	1068121	VIA	VAIANO	49	A	18	05
11502	1077528	VIA	VAIANO	49	A	19	05
11502	1008671	VIA	VAIANO	49	A	20	05
11502	1019223	VIA	VAIANO	49	A	21	06
11502	1017854	VIA	VAIANO	49	A	22	06
11502	1121433	VIA	VAIANO	49	A	23	06
11502	1026483	VIA	VAIANO	49	A	24	06
11510	1121193	VIA	VAIANO	35	A	01	01
11510	1017664	VIA	VAIANO	35	A	02	01
11510	1227917	VIA	VAIANO	35	A	03	01
11510	1033984	VIA	VAIANO	35	A	05	02
11510	1057017	VIA	VAIANO	35	A	08	02
11510	1038249	VIA	VAIANO	35	A	09	03
11510	1092824	VIA	VAIANO	35	A	10	03
11510	1081603	VIA	VAIANO	35	A	13	04
11510	1040492	VIA	VAIANO	35	A	14	04
11510	1115377	VIA	VAIANO	35	A	17	05
11510	1076157	VIA	VAIANO	35	A	18	05
11510	1116045	VIA	VAIANO	35	A	21	06
11510	1099761	VIA	VAIANO	35	A	22	06
11510	1026228	VIA	VAIANO	35	A	23	06
11510	1045236	VIA	VAIANO	35	A	24	06
11510	1114776	VIA	VAIANO	35	A	26	07
11510	1081108	VIA	VAIANO	35	A	27	07
11510	1115641	VIA	VAIANO	35	A	28	07
11510	1042795	VIA	VAIANO	35	A	30	08
11510	1090497	VIA	VAIANO	35	A	31	08
11510	1097898	VIA	VAIANO	35	A	32	08
11510	1121201	VIA	VAIANO	35	B	02	01

11510	1091149	VIA	VAIANO	35	B	05	02
11510	1098003	VIA	VAIANO	35	B	06	02
11510	1064708	VIA	VAIANO	35	B	08	02
11510	1069939	VIA	VAIANO	35	B	12	03
11510	1002203	VIA	VAIANO	35	B	14	04
11510	1024132	VIA	VAIANO	35	B	15	04
11510	1084466	VIA	VAIANO	35	B	19	05
11510	1108182	VIA	VAIANO	35	B	20	05
11510	1005297	VIA	VAIANO	35	B	21	06
11510	1035559	VIA	VAIANO	35	B	22	06
11510	1023472	VIA	VAIANO	35	B	23	06
11510	1000074	VIA	VAIANO	35	B	25	07
11510	1028208	VIA	VAIANO	35	B	26	07
11510	1045814	VIA	VAIANO	35	B	27	07
11510	1028588	VIA	VAIANO	35	B	28	07
11510	1075761	VIA	VAIANO	35	B	29	08
11510	1087071	VIA	VAIANO	35	B	30	08
11510	1030857	VIA	VAIANO	35	B	31	08
11510	1095645	VIA	VAIANO	35	C	01	01
11510	1000884	VIA	VAIANO	35	C	02	01
11510	1120740	VIA	VAIANO	35	C	03	02
11510	1024769	VIA	VAIANO	35	C	05	03
11510	1070838	VIA	VAIANO	35	C	07	04
11510	1073790	VIA	VAIANO	35	C	08	04
11510	1042787	VIA	VAIANO	35	C	11	06
11510	1026210	VIA	VAIANO	35	C	12	06
11510	1008424	VIA	VAIANO	35	C	13	07
11510	1049550	VIA	VAIANO	35	C	15	08
11510	1097989	VIA	VAIANO	35	D	01	01
11510	1082627	VIA	VAIANO	35	D	03	01
11510	1015452	VIA	VAIANO	35	D	04	01
11510	1027804	VIA	VAIANO	35	D	05	02
11510	1022474	VIA	VAIANO	35	D	06	02
11510	1097302	VIA	VAIANO	35	D	07	02
11510	1049741	VIA	VAIANO	35	D	11	03
11510	1089937	VIA	VAIANO	35	D	14	04
11510	1058304	VIA	VAIANO	35	D	15	04
11510	1003664	VIA	VAIANO	35	D	16	04
11510	1026970	VIA	VAIANO	35	D	18	05
11510	1106046	VIA	VAIANO	35	D	19	05
11510	1034883	VIA	VAIANO	35	D	20	05
11510	1063759	VIA	VAIANO	35	D	21	06
11510	1024272	VIA	VAIANO	35	D	23	06
11510	1001833	VIA	VAIANO	35	D	24	06
11510	1023449	VIA	VAIANO	35	D	27	07
11510	1120641	VIA	VAIANO	35	D	28	07
11510	1094614	VIA	VAIANO	35	D	29	08
11510	1108711	VIA	VAIANO	35	D	31	08
11528	1093533	VIA	VAIANO	33	A	01	01
11528	1059435	VIA	VAIANO	33	A	02	01
11528	1118140	VIA	VAIANO	33	A	04	01
11528	1037332	VIA	VAIANO	33	A	06	02

11528	1097963	VIA	VAIANO	33	A	09	03
11528	1063866	VIA	VAIANO	33	A	10	03
11528	1036664	VIA	VAIANO	33	A	11	03
11528	1045632	VIA	VAIANO	33	A	13	04
11528	1078054	VIA	VAIANO	33	A	16	04
11528	1019934	VIA	VAIANO	33	A	17	04
11528	1070762	VIA	VAIANO	33	A	18	05
11528	1075811	VIA	VAIANO	33	A	21	06
11528	1071398	VIA	VAIANO	33	A	22	06
11528	1074863	VIA	VAIANO	33	A	23	06
11528	1063155	VIA	VAIANO	33	A	25	07
11528	1024777	VIA	VAIANO	33	A	26	07
11528	1009810	VIA	VAIANO	33	A	27	07
11528	1006162	VIA	VAIANO	33	A	28	07
11528	1077742	VIA	VAIANO	33	A	29	08
11528	1022227	VIA	VAIANO	33	A	30	08
11528	1087758	VIA	VAIANO	33	A	31	08
11528	1116540	VIA	VAIANO	33	A	32	08
11528	1080621	VIA	VAIANO	33	B	05	02
11528	1103191	VIA	VAIANO	33	B	08	02
11528	1108257	VIA	VAIANO	33	B	10	03
11528	1071810	VIA	VAIANO	33	B	11	03
11528	1018555	VIA	VAIANO	33	B	12	03
11528	1096692	VIA	VAIANO	33	B	14	04
11528	1055631	VIA	VAIANO	33	B	17	05
11528	1097542	VIA	VAIANO	33	B	18	05
11528	1064195	VIA	VAIANO	33	B	22	06
11528	1087329	VIA	VAIANO	33	B	26	07
11528	1047414	VIA	VAIANO	33	B	27	07
11528	1085364	VIA	VAIANO	33	B	28	07
11528	1005776	VIA	VAIANO	33	B	29	08
11528	1049071	VIA	VAIANO	33	B	30	08
11528	1109008	VIA	VAIANO	33	B	31	08
11528	1015569	VIA	VAIANO	33	B	32	08
11528	1066414	VIA	VAIANO	33	C	02	01
11528	1049865	VIA	VAIANO	33	C	03	02
11528	1000108	VIA	VAIANO	33	C	04	02
11528	1002807	VIA	VAIANO	33	C	06	03
11528	1051663	VIA	VAIANO	33	C	08	04
11528	1059617	VIA	VAIANO	33	C	09	05
11528	1077304	VIA	VAIANO	33	C	10	05
11528	1053016	VIA	VAIANO	33	C	13	07
11528	1106624	VIA	VAIANO	33	D	02	01
11528	1106632	VIA	VAIANO	33	D	04	01
11528	1092519	VIA	VAIANO	33	D	05	02
11528	1088434	VIA	VAIANO	33	D	08	02
11528	1087063	VIA	VAIANO	33	D	09	03
11528	1005594	VIA	VAIANO	33	D	11	03
11528	1098276	VIA	VAIANO	33	D	13	04
11528	1049709	VIA	VAIANO	33	D	14	04
11528	1040526	VIA	VAIANO	33	D	16	04
11528	1071018	VIA	VAIANO	33	D	21	06

11528	1033398	VIA	VAIANO	33	D	22	06
11528	1057025	VIA	VAIANO	33	D	26	07
11528	1106699	VIA	VAIANO	33	D	28	07
11528	1042985	VIA	VAIANO	33	D	30	08
11528	1092329	VIA	VAIANO	33	D	32	08
11536	1228253	PIAZZA	CERTALDO	3	G	01	01
11536	1097997	PIAZZA	CERTALDO	3	G	04	01
11536	1045319	PIAZZA	CERTALDO	3	G	08	02
11536	1091156	PIAZZA	CERTALDO	3	G	09	03
11536	1010511	PIAZZA	CERTALDO	3	G	10	03
11536	1074764	PIAZZA	CERTALDO	3	G	11	03
11536	1054006	PIAZZA	CERTALDO	3	G	12	03
11536	1051002	PIAZZA	CERTALDO	3	G	13	04
11536	1001262	PIAZZA	CERTALDO	3	G	16	04
11536	1034248	PIAZZA	CERTALDO	3	G	17	05
11536	1050103	PIAZZA	CERTALDO	3	G	19	05
11536	1067164	PIAZZA	CERTALDO	3	G	20	05
11536	1111152	PIAZZA	CERTALDO	3	G	22	06
11536	1044023	PIAZZA	CERTALDO	3	G	25	07
11536	1055458	PIAZZA	CERTALDO	3	G	26	07
11536	1170489	PIAZZA	CERTALDO	3	G	27	07
11536	1058262	PIAZZA	CERTALDO	3	G	28	07
11536	1100437	PIAZZA	CERTALDO	3	G	29	08
11536	1095280	PIAZZA	CERTALDO	3	G	30	08
11536	1069293	PIAZZA	CERTALDO	3	G	32	08
11536	1049659	VIA	VAIANO	13	F	01	01
11536	1078393	VIA	VAIANO	13	F	03	01
11536	1096940	VIA	VAIANO	13	F	07	02
11536	1058742	VIA	VAIANO	13	F	09	03
11536	1103886	VIA	VAIANO	13	F	11	03
11536	1103795	VIA	VAIANO	13	F	14	04
11536	1118884	VIA	VAIANO	13	F	17	05
11536	1072909	VIA	VAIANO	13	F	18	05
11536	1066232	VIA	VAIANO	13	F	22	06
11536	1070093	VIA	VAIANO	13	F	26	07
11536	1091123	VIA	VAIANO	13	F	27	07
11536	1014075	VIA	VAIANO	13	F	29	08
11536	1003441	VIA	VAIANO	13	F	31	08
11536	1029396	VIALE	VICOPISSANO	81	A	02	01
11536	1257765	VIALE	VICOPISSANO	81	A	03	01
11536	1112754	VIALE	VICOPISSANO	81	A	05	02
11536	1015650	VIALE	VICOPISSANO	81	A	06	02
11536	1025527	VIALE	VICOPISSANO	81	A	10	03
11536	1001718	VIALE	VICOPISSANO	81	A	11	03
11536	1063569	VIALE	VICOPISSANO	81	A	17	05
11536	1033851	VIALE	VICOPISSANO	81	A	20	05
11536	1047745	VIALE	VICOPISSANO	81	A	22	06
11536	1090257	VIALE	VICOPISSANO	81	A	23	06
11536	1066240	VIALE	VICOPISSANO	81	A	25	07
11536	1060417	VIALE	VICOPISSANO	81	A	26	07
11536	1086826	VIALE	VICOPISSANO	81	A	27	07
11536	1049154	VIALE	VICOPISSANO	81	A	28	07

11536	1020734	VIALE	VICOPISSANO	81	A	29	08
11536	1120104	VIALE	VICOPISSANO	81	A	30	08
11536	1031442	VIALE	VICOPISSANO	81	A	31	08
11536	1102599	VIALE	VICOPISSANO	81	A	32	08
11536	1170695	VIALE	VICOPISSANO	81	B	01	01
11536	1105246	VIALE	VICOPISSANO	81	B	02	01
11536	1170786	VIALE	VICOPISSANO	81	B	03	01
11536	1170752	VIALE	VICOPISSANO	81	B	04	01
11536	1054436	VIALE	VICOPISSANO	81	B	06	02
11536	1001353	VIALE	VICOPISSANO	81	B	09	03
11536	1013416	VIALE	VICOPISSANO	81	B	12	03
11536	1115179	VIALE	VICOPISSANO	81	B	13	04
11536	1106566	VIALE	VICOPISSANO	81	B	14	04
11536	1098110	VIALE	VICOPISSANO	81	B	16	04
11536	1041748	VIALE	VICOPISSANO	81	B	19	05
11536	1079185	VIALE	VICOPISSANO	81	B	21	06
11536	1057231	VIALE	VICOPISSANO	81	B	22	06
11536	1100627	VIALE	VICOPISSANO	81	B	23	06
11536	1098953	VIALE	VICOPISSANO	81	B	24	06
11536	1088012	VIALE	VICOPISSANO	81	B	25	07
11536	1031897	VIALE	VICOPISSANO	81	B	26	07
11536	1123066	VIALE	VICOPISSANO	81	B	27	07
11536	1064278	VIALE	VICOPISSANO	81	B	28	07
11536	1084482	VIALE	VICOPISSANO	81	B	30	08
11536	1060672	VIALE	VICOPISSANO	81	B	31	08
11536	1096775	VIALE	VICOPISSANO	81	C	03	02
11536	1051911	VIALE	VICOPISSANO	81	C	04	02
11536	1110840	VIALE	VICOPISSANO	81	C	07	04
11536	1122746	VIALE	VICOPISSANO	81	C	08	04
11536	1023456	VIALE	VICOPISSANO	81	C	09	05
11536	1058478	VIALE	VICOPISSANO	81	C	10	05
11536	1047323	VIALE	VICOPISSANO	81	C	11	06
11536	1018860	VIALE	VICOPISSANO	81	C	12	06
11536	1040625	VIALE	VICOPISSANO	81	C	15	08
11536	1048693	VIALE	VICOPISSANO	81	D	01	01
11536	1026830	VIALE	VICOPISSANO	81	D	02	01
11536	1086792	VIALE	VICOPISSANO	81	D	03	01
11536	1029123	VIALE	VICOPISSANO	81	D	04	01
11536	1106533	VIALE	VICOPISSANO	81	D	07	02
11536	1017037	VIALE	VICOPISSANO	81	D	09	03
11536	1106525	VIALE	VICOPISSANO	81	D	10	03
11536	1098102	VIALE	VICOPISSANO	81	D	11	03
11536	1121599	VIALE	VICOPISSANO	81	D	12	03
11536	1012061	VIALE	VICOPISSANO	81	D	14	04
11536	1005974	VIALE	VICOPISSANO	81	D	16	04
11536	1116599	VIALE	VICOPISSANO	81	D	17	05
11536	1094440	VIALE	VICOPISSANO	81	D	18	05
11536	1170505	VIALE	VICOPISSANO	81	D	19	05
11536	1017656	VIALE	VICOPISSANO	81	D	23	06
11536	1030899	VIALE	VICOPISSANO	81	D	24	06
11536	1097765	VIALE	VICOPISSANO	81	D	25	07
11536	1004001	VIALE	VICOPISSANO	81	D	26	07

11536	1070606	VIALE	VICOPISSANO	81	D	27	07
11536	1096817	VIALE	VICOPISSANO	81	D	28	07
11536	1003649	VIALE	VICOPISSANO	81	D	29	08
11536	1020932	VIALE	VICOPISSANO	81	D	30	08
11536	1050871	VIALE	VICOPISSANO	81	D	31	08
11536	1103076	VIALE	VICOPISSANO	81	D	32	08
11536	1098615	VIALE	VICOPISSANO	81	E	02	01
11536	1099670	VIALE	VICOPISSANO	81	E	04	01
11536	1027192	VIALE	VICOPISSANO	81	E	05	02
11536	1087675	VIALE	VICOPISSANO	81	E	07	02
11536	1088608	VIALE	VICOPISSANO	81	E	08	02
11536	1090976	VIALE	VICOPISSANO	81	E	12	03
11536	1179746	VIALE	VICOPISSANO	81	E	13	04
11536	1032838	VIALE	VICOPISSANO	81	E	14	04
11536	1075480	VIALE	VICOPISSANO	81	E	15	04
11536	1082833	VIALE	VICOPISSANO	81	E	18	05
11536	1065887	VIALE	VICOPISSANO	81	E	19	05
11536	1066133	VIALE	VICOPISSANO	81	E	20	05
11536	1074327	VIALE	VICOPISSANO	81	E	22	06
11536	1103415	VIALE	VICOPISSANO	81	E	23	06
11536	1103043	VIALE	VICOPISSANO	81	E	25	07
11536	1023324	VIALE	VICOPISSANO	81	E	26	07
11536	1031954	VIALE	VICOPISSANO	81	E	27	07
11536	1110824	VIALE	VICOPISSANO	81	E	30	08
11536	1022797	VIALE	VICOPISSANO	81	E	31	08
27029	1012822	LARGO	GIUSEPPE VERATTI	3	UN	01	PT
27029	1053529	LARGO	GIUSEPPE VERATTI	3	UN	03	01
27029	1031343	LARGO	GIUSEPPE VERATTI	3	UN	04	01
27029	1014372	LARGO	GIUSEPPE VERATTI	3	UN	06	02
27029	1081454	LARGO	GIUSEPPE VERATTI	3	UN	07	02
27029	1008531	LARGO	GIUSEPPE VERATTI	3	UN	13	04
27029	1029032	LARGO	GIUSEPPE VERATTI	3	UN	14	05
27029	1109685	LARGO	GIUSEPPE VERATTI	3	UN	15	05
27029	1096510	LARGO	GIUSEPPE VERATTI	3	UN	17	06
27029	1039593	LARGO	GIUSEPPE VERATTI	3	UN	18	06
27029	1046374	LARGO	GIUSEPPE VERATTI	3	UN	19	06
27029	1044551	LARGO	GIUSEPPE VERATTI	3	UN	20	07
27029	1084946	LARGO	GIUSEPPE VERATTI	3	UN	21	07
27029	1021088	LARGO	GIUSEPPE VERATTI	3	UN	22	07
27136	1083732	LARGO	GIUSEPPE VERATTI	7	G	01	PR
27136	1062322	LARGO	GIUSEPPE VERATTI	7	G	02	PR
27136	1070663	LARGO	GIUSEPPE VERATTI	7	G	04	01
27136	1034008	LARGO	GIUSEPPE VERATTI	7	G	08	02
27136	1068261	LARGO	GIUSEPPE VERATTI	7	G	09	03
27136	1082718	LARGO	GIUSEPPE VERATTI	7	G	10	03
27136	1062330	LARGO	GIUSEPPE VERATTI	7	G	11	03
27136	1089135	LARGO	GIUSEPPE VERATTI	7	G	13	04
27136	1108265	LARGO	GIUSEPPE VERATTI	7	G	14	04
27136	1106749	LARGO	GIUSEPPE VERATTI	7	H	03	01
27136	1052018	LARGO	GIUSEPPE VERATTI	7	H	07	02
27136	1013523	LARGO	GIUSEPPE VERATTI	7	H	08	02
27136	1038066	LARGO	GIUSEPPE VERATTI	7	H	09	03

27136	1063957	LARGO	GIUSEPPE VERATTI	7	H	12	04
27136	1008044	LARGO	GIUSEPPE VERATTI	7	H	14	04
27136	1034917	LARGO	GIUSEPPE VERATTI	7	I	01	PR
27136	1098268	LARGO	GIUSEPPE VERATTI	7	I	04	01
27136	1084821	LARGO	GIUSEPPE VERATTI	7	I	07	02
27136	1041763	LARGO	GIUSEPPE VERATTI	7	I	09	03
27136	1043355	LARGO	GIUSEPPE VERATTI	7	I	14	04
27151	1080324	LARGO	GIUSEPPE VERATTI	23	B	02	PR
27151	1019728	LARGO	GIUSEPPE VERATTI	23	B	05	02
27151	1012806	LARGO	GIUSEPPE VERATTI	23	B	06	02
27151	1035344	LARGO	GIUSEPPE VERATTI	23	B	08	03
27151	1039650	LARGO	GIUSEPPE VERATTI	23	B	10	04
27151	1048230	LARGO	GIUSEPPE VERATTI	24	A	01	PR
27151	1094002	LARGO	GIUSEPPE VERATTI	24	A	02	PR
27151	1076173	LARGO	GIUSEPPE VERATTI	24	A	03	01
27151	1046341	LARGO	GIUSEPPE VERATTI	24	A	05	02
27193	1024637	LARGO	GIUSEPPE VERATTI	31	B	01	01
27292	1039452	LARGO	GIUSEPPE VERATTI	43	UN	01	PR
27318	1106038	LARGO	GIUSEPPE VERATTI	7	UN	01	PT
27318	1093327	LARGO	GIUSEPPE VERATTI	7	UN	03	PT
27318	1008879	LARGO	GIUSEPPE VERATTI	7	UN	05	01
27318	1109990	LARGO	GIUSEPPE VERATTI	7	UN	06	01
27318	1078112	LARGO	GIUSEPPE VERATTI	7	UN	07	02
27318	1014992	LARGO	GIUSEPPE VERATTI	7	UN	10	03
27318	1021203	LARGO	GIUSEPPE VERATTI	7	UN	12	03
27318	1007772	LARGO	GIUSEPPE VERATTI	7	UN	17	05
27318	1008986	LARGO	GIUSEPPE VERATTI	7	UN	18	05
27318	1096015	LARGO	GIUSEPPE VERATTI	7	UN	19	06
27318	1090331	LARGO	GIUSEPPE VERATTI	7	UN	20	06
27318	1069848	LARGO	GIUSEPPE VERATTI	7	UN	21	06
27326	1046317	LARGO	GIUSEPPE VERATTI	13	E	01	01
27326	1033208	LARGO	GIUSEPPE VERATTI	13	E	04	02
27326	1015379	LARGO	GIUSEPPE VERATTI	13	E	05	03
27326	1050822	LARGO	GIUSEPPE VERATTI	13	E	07	04
27326	1067347	LARGO	GIUSEPPE VERATTI	13	E	08	04
27326	1065382	LARGO	GIUSEPPE VERATTI	13	E	09	05
27326	1054774	LARGO	GIUSEPPE VERATTI	13	E	13	07
27326	1000165	LARGO	GIUSEPPE VERATTI	17	F	01	01
27326	1059732	LARGO	GIUSEPPE VERATTI	17	F	03	02
27326	1070242	LARGO	GIUSEPPE VERATTI	17	F	05	03
27326	1024892	LARGO	GIUSEPPE VERATTI	17	F	06	03
27326	1063932	LARGO	GIUSEPPE VERATTI	17	F	07	04
27326	1027127	LARGO	GIUSEPPE VERATTI	17	F	08	04
A0201	1000959	LARGO	GIUSEPPE VERATTI	37	UN	03	PR
A0202	1068154	LARGO	GIUSEPPE VERATTI	37	UN	01	PR
A0202	1091602	LARGO	GIUSEPPE VERATTI	37	UN	04	01
A0202	1067685	LARGO	GIUSEPPE VERATTI	37	UN	08	02
A0202	1096395	LARGO	GIUSEPPE VERATTI	37	UN	11	03
A0202	1054014	LARGO	GIUSEPPE VERATTI	37	UN	12	04
A0202	1003904	LARGO	GIUSEPPE VERATTI	37	UN	14	04
A0203	1102391	LARGO	GIUSEPPE VERATTI	37	UN	02	PR
A0203	1082270	LARGO	GIUSEPPE VERATTI	37	UN	04	01

A0203	1096213	LARGO	GIUSEPPE VERATTI	37	UN	07	02
A0203	1020064	LARGO	GIUSEPPE VERATTI	37	UN	08	02
A0203	1011030	LARGO	GIUSEPPE VERATTI	37	UN	10	03
A0203	1086685	LARGO	GIUSEPPE VERATTI	37	UN	11	03
A0203	1042928	LARGO	GIUSEPPE VERATTI	37	UN	13	04
A0203	1043553	LARGO	GIUSEPPE VERATTI	37	UN	14	04
A0204	1046432	LARGO	GIUSEPPE VERATTI	37	UN	02	PR
A0204	1041698	LARGO	GIUSEPPE VERATTI	37	UN	03	01
A0204	1048271	LARGO	GIUSEPPE VERATTI	37	UN	04	01
A0204	1002146	LARGO	GIUSEPPE VERATTI	37	UN	06	02
A0204	1016534	LARGO	GIUSEPPE VERATTI	37	UN	09	03
A0204	1089416	LARGO	GIUSEPPE VERATTI	37	UN	10	03
A0204	1044767	LARGO	GIUSEPPE VERATTI	37	UN	11	03
A0205	1037498	LARGO	GIUSEPPE VERATTI	37	UN	04	01
A0205	1030519	LARGO	GIUSEPPE VERATTI	37	UN	06	02
A0205	1111020	LARGO	GIUSEPPE VERATTI	37	UN	08	02
A0205	1070333	LARGO	GIUSEPPE VERATTI	37	UN	09	03
A0205	1089598	LARGO	GIUSEPPE VERATTI	37	UN	10	03
A0205	1005032	LARGO	GIUSEPPE VERATTI	37	UN	11	03
A0205	1051317	LARGO	GIUSEPPE VERATTI	37	UN	13	04
A0205	1014729	LARGO	GIUSEPPE VERATTI	37	UN	14	04
A0206	1051507	LARGO	GIUSEPPE VERATTI	37	UN	01	PR
A0206	1107432	LARGO	GIUSEPPE VERATTI	37	UN	02	PR
A0206	1016286	LARGO	GIUSEPPE VERATTI	37	UN	07	02
A0206	1094143	LARGO	GIUSEPPE VERATTI	37	UN	11	03
A0206	1065101	LARGO	GIUSEPPE VERATTI	37	UN	16	05
A0206	1078476	LARGO	GIUSEPPE VERATTI	37	UN	17	05
A0206	1045103	LARGO	GIUSEPPE VERATTI	37	UN	21	06
A0206	1016039	LARGO	GIUSEPPE VERATTI	37	UN	22	07
A0207	1109743	LARGO	GIUSEPPE VERATTI	37	UN	01	PR
A0207	1048321	LARGO	GIUSEPPE VERATTI	37	UN	02	PR
A0207	1085034	LARGO	GIUSEPPE VERATTI	37	UN	03	PR
A0207	1074418	LARGO	GIUSEPPE VERATTI	37	UN	05	01
A0207	1107580	LARGO	GIUSEPPE VERATTI	37	UN	07	02
A0207	1035252	LARGO	GIUSEPPE VERATTI	37	UN	11	03
A0207	1070473	LARGO	GIUSEPPE VERATTI	37	UN	14	04
A0207	1081983	LARGO	GIUSEPPE VERATTI	37	UN	17	05
A0207	1030550	LARGO	GIUSEPPE VERATTI	37	UN	20	06
A0207	1022045	LARGO	GIUSEPPE VERATTI	37	UN	22	07
A0207	1032259	LARGO	GIUSEPPE VERATTI	37	UN	23	07
A0301	1078088	LARGO	GIUSEPPE VERATTI	21	C	01	PR
A0301	1068790	LARGO	GIUSEPPE VERATTI	21	C	04	01
A0301	1093004	LARGO	GIUSEPPE VERATTI	21	C	07	02
A0301	1001239	LARGO	GIUSEPPE VERATTI	21	C	12	04
A0301	1102979	LARGO	GIUSEPPE VERATTI	21	C	13	04
A0301	1052133	LARGO	GIUSEPPE VERATTI	21	C	14	04
A0301	1082486	LARGO	GIUSEPPE VERATTI	21	D	02	PR
A0301	1104132	LARGO	GIUSEPPE VERATTI	21	D	04	01
A0301	1102151	LARGO	GIUSEPPE VERATTI	21	D	06	02
A0301	1035740	LARGO	GIUSEPPE VERATTI	21	D	12	04
A0301	1062686	LARGO	GIUSEPPE VERATTI	21	D	13	04
A0301	1041714	LARGO	GIUSEPPE VERATTI	21	D	14	04

A0302	1093160	LARGO	GIUSEPPE VERATTI	21	E	06	02
A0302	1088822	LARGO	GIUSEPPE VERATTI	21	E	07	02
A0302	1008382	LARGO	GIUSEPPE VERATTI	21	E	08	02
A0302	1077668	LARGO	GIUSEPPE VERATTI	21	E	09	03
A0302	1064534	LARGO	GIUSEPPE VERATTI	21	E	10	03
A0302	1022789	LARGO	GIUSEPPE VERATTI	21	E	12	04
A0302	1010131	LARGO	GIUSEPPE VERATTI	21	E	13	04
A0302	1074541	LARGO	GIUSEPPE VERATTI	21	E	14	04
A0302	1016302	LARGO	GIUSEPPE VERATTI	21	F	01	PR
A0302	1062165	LARGO	GIUSEPPE VERATTI	21	F	02	PR
A0302	1011048	LARGO	GIUSEPPE VERATTI	21	F	03	01
A0302	1000561	LARGO	GIUSEPPE VERATTI	21	F	07	02
A0302	1065838	LARGO	GIUSEPPE VERATTI	21	F	10	03
A0302	1083682	LARGO	GIUSEPPE VERATTI	21	F	11	03
A0302	1036185	LARGO	GIUSEPPE VERATTI	21	F	13	04
A0303	1017474	LARGO	GIUSEPPE VERATTI	21	G	03	01
A0303	1011741	LARGO	GIUSEPPE VERATTI	21	G	04	01
A0303	1094606	LARGO	GIUSEPPE VERATTI	21	G	06	02
A0303	1035732	LARGO	GIUSEPPE VERATTI	21	G	07	02
A0303	1046309	LARGO	GIUSEPPE VERATTI	21	G	09	03
A0303	1049634	LARGO	GIUSEPPE VERATTI	21	G	10	03
A0303	1079011	LARGO	GIUSEPPE VERATTI	21	G	12	04
A0303	1021450	LARGO	GIUSEPPE VERATTI	21	H	03	01
A0303	1111038	LARGO	GIUSEPPE VERATTI	21	H	04	01
A0303	1078609	LARGO	GIUSEPPE VERATTI	21	H	05	01
A0303	1059427	LARGO	GIUSEPPE VERATTI	21	H	07	02
A0303	1025162	LARGO	GIUSEPPE VERATTI	21	H	08	02
A0303	1048842	LARGO	GIUSEPPE VERATTI	21	H	09	03
A0303	1006915	LARGO	GIUSEPPE VERATTI	21	H	10	03
A0303	1161454	LARGO	GIUSEPPE VERATTI	21	H	12	04
A0303	1010255	LARGO	GIUSEPPE VERATTI	21	H	13	04
A0303	1081280	LARGO	GIUSEPPE VERATTI	21	H	14	04
A0401	1025352	LARGO	GIUSEPPE VERATTI	7	UN	02	PR
A0401	1034545	LARGO	GIUSEPPE VERATTI	7	UN	10	03
A0401	1104025	LARGO	GIUSEPPE VERATTI	7	UN	12	03
A0401	1022128	LARGO	GIUSEPPE VERATTI	7	UN	13	04
A0401	1036631	LARGO	GIUSEPPE VERATTI	7	UN	15	04
A0401	1064542	LARGO	GIUSEPPE VERATTI	7	UN	22	07
A0402	1096668	LARGO	GIUSEPPE VERATTI	7	UN	01	PR
A0402	1088210	LARGO	GIUSEPPE VERATTI	7	UN	02	PR
A0402	1013515	LARGO	GIUSEPPE VERATTI	7	UN	04	01
A0402	1082585	LARGO	GIUSEPPE VERATTI	7	UN	05	01
A0402	1111764	LARGO	GIUSEPPE VERATTI	7	UN	06	01
A0402	1082841	LARGO	GIUSEPPE VERATTI	7	UN	09	02
A0402	1061035	LARGO	GIUSEPPE VERATTI	7	UN	10	03
A0402	1010305	LARGO	GIUSEPPE VERATTI	7	UN	11	03
A0402	1040435	LARGO	GIUSEPPE VERATTI	7	UN	12	03
A0402	1062223	LARGO	GIUSEPPE VERATTI	7	UN	13	04
A0402	1072685	LARGO	GIUSEPPE VERATTI	7	UN	14	04
A0402	1062025	LARGO	GIUSEPPE VERATTI	7	UN	17	05
A0402	1015445	LARGO	GIUSEPPE VERATTI	7	UN	18	05
A0402	1009661	LARGO	GIUSEPPE VERATTI	7	UN	19	06

A0402	1065655	LARGO	GIUSEPPE VERATTI	7	UN	20	06
A0402	1020205	LARGO	GIUSEPPE VERATTI	7	UN	22	07
A0402	1079748	LARGO	GIUSEPPE VERATTI	7	UN	23	07
A0402	1080662	LARGO	GIUSEPPE VERATTI	7	UN	24	07
29090	1318666	VIA	MARCO E MARCELLIANO	14	UN	01	PR
29090	1318674	VIA	MARCO E MARCELLIANO	14	UN	02	PR
29090	1318682	VIA	MARCO E MARCELLIANO	14	UN	03	PR
29090	1318690	VIA	MARCO E MARCELLIANO	14	UN	04	PR
29090	1318708	VIA	MARCO E MARCELLIANO	14	UN	05	01
29090	1318724	VIA	MARCO E MARCELLIANO	14	UN	07	01
29090	1318740	VIA	MARCO E MARCELLIANO	14	UN	09	02
29090	1318757	VIA	MARCO E MARCELLIANO	14	UN	10	02
29108	1295591	VIA	MARCO E MARCELLIANO	14	UN	02	PR
29108	1295609	VIA	MARCO E MARCELLIANO	14	UN	03	PR
29108	1295617	VIA	MARCO E MARCELLIANO	14	UN	04	PR
29108	1295625	VIA	MARCO E MARCELLIANO	14	UN	05	01
29108	1295633	VIA	MARCO E MARCELLIANO	14	UN	06	01
29108	1295641	VIA	MARCO E MARCELLIANO	14	UN	07	01
29108	1295658	VIA	MARCO E MARCELLIANO	14	UN	08	02
29108	1295666	VIA	MARCO E MARCELLIANO	14	UN	09	02
29108	1295674	VIA	MARCO E MARCELLIANO	14	UN	10	02
29116	1295294	VIA	MARCO E MARCELLIANO	14	UN	01	PR
29116	1295302	VIA	MARCO E MARCELLIANO	14	UN	02	PR
29116	1295310	VIA	MARCO E MARCELLIANO	14	UN	03	PR
29116	1295328	VIA	MARCO E MARCELLIANO	14	UN	04	01
29116	1295336	VIA	MARCO E MARCELLIANO	14	UN	05	01
29116	1295344	VIA	MARCO E MARCELLIANO	14	UN	06	01
29116	1295351	VIA	MARCO E MARCELLIANO	14	UN	07	02
29124	1295542	VIA	MARCO E MARCELLIANO	14	UN	01	PR
29124	1295492	VIA	MARCO E MARCELLIANO	14	UN	03	PR
29124	1295500	VIA	MARCO E MARCELLIANO	14	UN	04	PR
29124	1295518	VIA	MARCO E MARCELLIANO	14	UN	05	01
29124	1295526	VIA	MARCO E MARCELLIANO	14	UN	06	01
29124	1295534	VIA	MARCO E MARCELLIANO	14	UN	07	01
29124	1295567	VIA	MARCO E MARCELLIANO	14	UN	09	02
29124	1295575	VIA	MARCO E MARCELLIANO	14	UN	10	02
29132	1295385	VIA	MARCO E MARCELLIANO	14	UN	01	PR
29132	1295401	VIA	MARCO E MARCELLIANO	14	UN	03	PR
29132	1295419	VIA	MARCO E MARCELLIANO	14	UN	04	PR
29132	1295427	VIA	MARCO E MARCELLIANO	14	UN	05	01
29132	1295435	VIA	MARCO E MARCELLIANO	14	UN	06	01
29132	1295443	VIA	MARCO E MARCELLIANO	14	UN	07	01
29132	1295450	VIA	MARCO E MARCELLIANO	14	UN	08	02
29132	1295468	VIA	MARCO E MARCELLIANO	14	UN	09	02
29132	1295476	VIA	MARCO E MARCELLIANO	14	UN	10	02
29140	1030808	VIA	MARCO E MARCELLIANO	14	UN	01	S1
29140	1076611	VIA	MARCO E MARCELLIANO	14	UN	02	S1
29140	1111756	VIA	MARCO E MARCELLIANO	14	UN	04	S1
29140	1049840	VIA	MARCO E MARCELLIANO	14	UN	05	01
29140	1108554	VIA	MARCO E MARCELLIANO	14	UN	06	01
29140	1074426	VIA	MARCO E MARCELLIANO	14	UN	07	01
29140	1051119	VIA	MARCO E MARCELLIANO	14	UN	09	02

29140	1080894	VIA	MARCO E MARCELLIANO	14	UN	10	02
29140	1027945	VIA	MARCO E MARCELLIANO	14	UN	11	02
29140	1218999	VIA	MARCO E MARCELLIANO	14	UN	12	02
29140	1107408	VIA	MARCO E MARCELLIANO	14	UN	13	03
29140	1015676	VIA	MARCO E MARCELLIANO	14	UN	14	03
29140	1008002	VIA	MARCO E MARCELLIANO	14	UN	15	03
29140	1077395	VIA	MARCO E MARCELLIANO	14	UN	16	03
29157	1022243	VIA	MARCO E MARCELLIANO	32	01	01	PR
29157	1006105	VIA	MARCO E MARCELLIANO	32	01	04	01
29157	1161751	VIA	MARCO E MARCELLIANO	32	01	05	02
29157	1017938	VIA	MARCO E MARCELLIANO	32	01	07	03
29157	1023233	VIA	MARCO E MARCELLIANO	32	01	08	03
29157	1024231	VIA	MARCO E MARCELLIANO	32	02	02	PR
29157	1084896	VIA	MARCO E MARCELLIANO	32	02	06	02
29157	1004985	VIA	MARCO E MARCELLIANO	32	02	07	03
29165	1037886	VIA	MARCO E MARCELLIANO	32	UN	01	PR
29165	1035880	VIA	MARCO E MARCELLIANO	32	UN	02	PR
29165	1041128	VIA	MARCO E MARCELLIANO	32	UN	03	01
29165	1066281	VIA	MARCO E MARCELLIANO	32	UN	08	03
29173	1060201	VIA	MARCO E MARCELLIANO	32	UN	01	PR
29173	1069988	VIA	MARCO E MARCELLIANO	32	UN	03	01
29173	1062355	VIA	MARCO E MARCELLIANO	32	UN	05	02
29173	1040831	VIA	MARCO E MARCELLIANO	32	UN	07	03
29173	1074913	VIA	MARCO E MARCELLIANO	32	UN	08	03
29181	1078245	VIA	MARCO E MARCELLIANO	32	UN	05	02
29181	1047802	VIA	MARCO E MARCELLIANO	32	UN	06	02
29199	1049832	VIA	DI S. PETRONILLA	36	01	01	PR
29199	1111897	VIA	DI S. PETRONILLA	36	01	04	01
29199	1073147	VIA	DI S. PETRONILLA	36	01	05	02
29199	1088764	VIA	DI S. PETRONILLA	36	01	07	03
29199	1085414	VIA	DI S. PETRONILLA	36	01	08	03
29199	1034313	VIA	MARCO E MARCELLIANO	32	02	02	PR
29199	1054758	VIA	MARCO E MARCELLIANO	32	02	03	01
29199	1007947	VIA	MARCO E MARCELLIANO	32	02	04	01
29199	1053289	VIA	MARCO E MARCELLIANO	32	02	06	02
29199	1095652	VIA	MARCO E MARCELLIANO	32	02	07	03
11551	1017714	VIA	DEGLI ALUFFI	8	-	01	PT
11551	1115401	VIA	DEGLI ALUFFI	10	-	02	PT
11551	1114552	VIA	DEGLI ALUFFI	12	-	03	PT
11551	1118595	VIA	DEGLI ALUFFI	14	-	-	PT
11551	1053446	VIA	DEGLI ALUFFI	16	-	01	PT
11551	1064864	VIA	DEGLI ALUFFI	18	-	02	PT
11551	1089838	VIA	DEGLI ALUFFI	22	-	04	PT
11551	1083898	VIA	DEGLI ALUFFI	24	-	05	PT
11569	1081272	VIA	DEI VALMARANA	14	-	01	PT
11569	1089820	VIA	DEI VALMARANA	16	-	02	PT
11569	1068519	VIA	DEI VALMARANA	20	-	04	PT
11577	1097815	VIA	DEI VALMARANA	2	-	01	PT
11577	1026640	VIA	DEI VALMARANA	8	-	04	PT
11585	1112598	VIA	DEI REZZONICO	8	UN	01	PT
11585	1109370	VIA	DEI REZZONICO	8	UN	02	PT
11585	1067388	VIA	DEI REZZONICO	8	UN	08	01

11585	1027978	VIA	DEI REZZONICO	8	UN	10	02
11585	1045434	VIA	DEI REZZONICO	8	UN	12	02
11593	1046291	VIA	DEI REZZONICO	12	UN	04	PT
11593	1077320	VIA	DEI REZZONICO	12	UN	06	01
11593	1017250	VIA	DEI REZZONICO	12	UN	07	01
11593	1106806	VIA	DEI REZZONICO	12	UN	08	01
11593	1077262	VIA	DEI REZZONICO	12	UN	12	02
11601	1010982	VIA	DEI REZZONICO	34	UN	01	PT
11601	1015817	VIA	DEI REZZONICO	34	UN	02	PT
11601	1023878	VIA	DEI REZZONICO	36	UN	03	01
11619	1031301	VIA	DEI REZZONICO	4	UN	02	PT
11619	1000298	VIA	DEI REZZONICO	4	UN	03	PT
11619	1076835	VIA	DEI REZZONICO	4	UN	05	01
11619	1015015	VIA	DEI REZZONICO	4	UN	07	01
11619	1097369	VIA	DEI REZZONICO	4	UN	08	01
11627	1017128	VIA	DEI CHIARAMONTI	4	-	02	01
11759	1074749	VIA	MONTALCINO	3	UN	02	PT
11759	1008234	VIA	MONTALCINO	3	UN	03	PT
11759	1112176	VIA	MONTALCINO	3	UN	04	PT
11759	1073899	VIA	MONTALCINO	3	UN	06	01
11759	1066083	VIA	MONTALCINO	3	UN	08	01
11759	1094986	VIA	MONTALCINO	3	UN	09	02
11759	1003946	VIA	MONTALCINO	3	UN	10	02
11759	1058346	VIA	MONTALCINO	3	UN	11	02
11759	1066943	VIA	MONTALCINO	3	UN	12	02
11759	1094994	VIA	MONTALCINO	3	UN	13	03
11759	1003920	VIA	MONTALCINO	3	UN	14	03
11759	1066950	VIA	MONTALCINO	3	UN	16	03
11759	1262344	VIA	MONTALCINO	3	UN	17	04
11767	1048180	VIA	MONTALCINO	4	UN	02	PT
11767	1012541	VIA	MONTALCINO	4	UN	03	PT
11767	1092675	VIA	MONTALCINO	4	UN	04	PT
11767	1014745	VIA	MONTALCINO	4	UN	06	01
11767	1026111	VIA	MONTALCINO	4	UN	08	01
11767	1112697	VIA	MONTALCINO	4	UN	09	02
11767	1056894	VIA	MONTALCINO	4	UN	10	02
11767	1029826	VIA	MONTALCINO	4	UN	11	02
11767	1056068	VIA	MONTALCINO	4	UN	12	02
11767	1049766	VIA	MONTALCINO	4	UN	13	03
11767	1118116	VIA	MONTALCINO	4	UN	14	03
11767	1040419	VIA	MONTALCINO	4	UN	15	03
11767	1007236	VIA	MONTALCINO	4	UN	16	03
11775	1093780	VIA	MONTALCINO	5	UN	01	PT
11775	1120385	VIA	MONTALCINO	5	UN	02	PT
11775	1107804	VIA	MONTALCINO	5	UN	05	01
11775	1112192	VIA	MONTALCINO	5	UN	06	01
11775	1084565	VIA	MONTALCINO	5	UN	08	01
11775	1068709	VIA	MONTALCINO	5	UN	09	02
11775	1103696	VIA	MONTALCINO	5	UN	10	02
11775	1118389	VIA	MONTALCINO	5	UN	11	02
11775	1003698	VIA	MONTALCINO	5	UN	12	02
11775	1104397	VIA	MONTALCINO	5	UN	13	03

11775	1094978	VIA	MONTALCINO	5	UN	14	03
11775	1085380	VIA	MONTALCINO	5	UN	15	03
11775	1031368	VIA	MONTALCINO	5	UN	16	03
11775	L010017	VIA	MONTALCINO	5	UN	17	04
11783	1008200	VIA	MONTALCINO	6	UN	03	PT
11783	1022276	VIA	MONTALCINO	6	UN	04	PT
11783	1015304	VIA	MONTALCINO	6	UN	07	01
11783	1122787	VIA	MONTALCINO	6	UN	08	01
11783	1101096	VIA	MONTALCINO	6	UN	09	02
11783	1005933	VIA	MONTALCINO	6	UN	12	02
11783	1032549	VIA	MONTALCINO	6	UN	13	03
11783	1105071	VIA	MONTALCINO	6	UN	15	03
11783	1112838	VIA	MONTALCINO	6	UN	16	03
11791	1025360	VIA	MONTALCINO	7	UN	03	PT
11791	1095421	VIA	MONTALCINO	7	UN	06	01
11791	1039023	VIA	MONTALCINO	7	UN	09	02
11791	1013952	VIA	MONTALCINO	7	UN	10	02
11791	1076033	VIA	MONTALCINO	7	UN	11	02
11791	1074459	VIA	MONTALCINO	7	UN	12	02
11791	1054709	VIA	MONTALCINO	7	UN	14	03
11791	1170497	VIA	MONTALCINO	7	UN	15	03
11791	1122464	VIA	MONTALCINO	7	UN	16	03
11809	1044163	VIA	MONTALCINO	8	UN	01	PT
11809	1037225	VIA	MONTALCINO	8	UN	02	PT
11809	1072362	VIA	MONTALCINO	8	UN	04	PT
11809	1080571	VIA	MONTALCINO	8	UN	07	01
11809	1170471	VIA	MONTALCINO	8	UN	0-D	S1
11809	1089697	VIA	MONTALCINO	8	UN	0-S	S1
11809	1107671	VIA	MONTALCINO	8	UN	10	02
11809	1041672	VIA	MONTALCINO	8	UN	12	02
11809	1083880	VIA	MONTALCINO	8	UN	13	03
11809	1063262	VIA	MONTALCINO	8	UN	16	03
11809	1122795	VIA	MONTALCINO	8	UN	17	04
12211	1082940	VIA	DEGLI ARMATORI	11	UN	01	PT
12211	1183052	VIA	DEGLI ARMATORI	11	UN	02	PT
12211	1046945	VIA	DEGLI ARMATORI	11	UN	04	01
12211	1049691	VIA	DEGLI ARMATORI	11	UN	08	02
12211	1014406	VIA	DEGLI ARMATORI	11	UN	09	03
12211	1029354	VIA	DEGLI ARMATORI	11	UN	11	03
12211	1041706	VIA	DEGLI ARMATORI	11	UN	15	04
12211	1057363	VIA	DEGLI ARMATORI	11	UN	16	05
12211	1067792	VIA	DEGLI ARMATORI	11	UN	17	05
11940	1084128	VIA	DAMETA	26	UN	02	PT
11940	1117993	VIA	DAMETA	26	UN	03	PT
11940	1021633	VIA	DAMETA	26	UN	04	01
11940	1068618	VIA	DAMETA	26	UN	05	01
11940	1029669	VIA	DAMETA	26	UN	06	01
11940	1045673	VIA	DAMETA	26	UN	07	02
11940	1050681	VIA	DAMETA	26	UN	08	02
11940	1085653	VIA	DAMETA	26	UN	10	03
11940	1070226	VIA	DAMETA	26	UN	12	03
11957	1049345	VIA	DAMETA	26	UN	01	PT

11957	1016161	VIA	DAMETA	26	UN	02	PT
11957	1117720	VIA	DAMETA	26	UN	03	PT
11957	1073626	VIA	DAMETA	26	UN	04	01
11957	1096619	VIA	DAMETA	26	UN	05	01
11957	1114305	VIA	DAMETA	26	UN	06	01
11957	1086008	VIA	DAMETA	26	UN	08	02
11957	1087147	VIA	DAMETA	26	UN	09	02
11957	1088830	VIA	DAMETA	26	UN	10	03
11957	1106053	VIA	DAMETA	26	UN	11	03
11965	1107598	VIA	DAMETA	26	UN	01	PT
11965	1045475	VIA	DAMETA	26	UN	02	PT
11965	1042779	VIA	DAMETA	26	UN	03	PT
11965	1123116	VIA	DAMETA	26	UN	04	01
11965	1021146	VIA	DAMETA	26	UN	05	01
11965	1002492	VIA	DAMETA	26	UN	08	02
11965	1122290	VIA	DAMETA	26	UN	09	02
11965	1013176	VIA	DAMETA	26	UN	12	03
11973	1011980	VIA	DAMETA	26	UN	01	PT
11973	1023837	VIA	DAMETA	26	UN	03	PT
11973	1045343	VIA	DAMETA	26	UN	05	01
11973	1111228	VIA	DAMETA	26	UN	09	02
11973	1107275	VIA	DAMETA	26	UN	12	03
11981	1115567	VIA	DAMETA	26	UN	01	PT
11981	1015197	VIA	DAMETA	26	UN	02	PT
11981	1104447	VIA	DAMETA	26	UN	03	PT
11981	1083138	VIA	DAMETA	26	UN	04	01
11981	1009406	VIA	DAMETA	26	UN	08	02
11981	1065473	VIA	DAMETA	26	UN	09	02
11981	1032358	VIA	DAMETA	26	UN	10	03
11981	1047091	VIA	DAMETA	26	UN	11	03
11999	1093152	VIA	DAMETA	26	UN	02	PT
11999	1072164	VIA	DAMETA	26	UN	03	PT
11999	1077684	VIA	DAMETA	26	UN	07	02
11999	1021294	VIA	DAMETA	26	UN	08	02
11999	1114651	VIA	DAMETA	26	UN	09	02
11999	1027663	VIA	DAMETA	26	UN	10	03
11999	1052182	VIA	DAMETA	26	UN	11	03
12005	1023621	VIA	DAMETA	26	UN	01	PT
12005	1022698	VIA	DAMETA	26	UN	03	PT
12005	1083203	VIA	DAMETA	26	UN	04	01
12005	1041342	VIA	DAMETA	26	UN	05	01
12005	1094481	VIA	DAMETA	26	UN	06	01
12005	1101997	VIA	DAMETA	26	UN	07	02
12005	1115146	VIA	DAMETA	26	UN	09	02
12005	1114784	VIA	DAMETA	26	UN	10	03
12005	1098599	VIA	DAMETA	26	UN	11	03
12013	1121771	VIA	DAMETA	28	UN	02	PT
12013	1084698	VIA	DAMETA	28	UN	03	01
12013	1103688	VIA	DAMETA	28	UN	04	01
12013	1024207	VIA	DAMETA	28	UN	05	02
12013	1117159	VIA	DAMETA	28	UN	06	02
12013	1112358	VIA	DAMETA	28	UN	07	03

12021	1007178	VIA	DAMETA	28	UN	01	PT
12021	1052158	VIA	DAMETA	28	UN	02	PT
12021	1108513	VIA	DAMETA	28	UN	04	01
12021	1015767	VIA	DAMETA	28	UN	05	02
12021	1014042	VIA	DAMETA	28	UN	06	02
12021	1059864	VIA	DAMETA	28	UN	07	03
12021	1095082	VIA	DAMETA	28	UN	08	03
12039	1000819	VIA	DAMETA	28	UN	02	PT
12039	1081009	VIA	DAMETA	28	UN	03	01
12039	1051085	VIA	DAMETA	28	UN	04	01
12039	1053610	VIA	DAMETA	28	UN	05	02
12039	1121896	VIA	DAMETA	28	UN	07	03
12039	1005503	VIA	DAMETA	28	UN	08	03
12047	1069509	VIA	DAMETA	28	UN	01	PT
12047	1095595	VIA	DAMETA	28	UN	06	02
12054	1005164	VIA	DAMETA	30	UN	02	PT
12054	1020817	VIA	DAMETA	30	UN	04	01
12054	1003458	VIA	DAMETA	30	UN	05	01
12054	1020635	VIA	DAMETA	30	UN	07	02
12054	1057272	VIA	DAMETA	30	UN	08	02
12054	1081512	VIA	DAMETA	30	UN	10	03
12054	1079813	VIA	DAMETA	30	UN	12	03
12062	1106723	VIA	DAMETA	30	UN	02	PT
12062	1066471	VIA	DAMETA	30	UN	03	PT
12062	1093491	VIA	DAMETA	30	UN	06	01
12062	1013325	VIA	DAMETA	30	UN	09	02
12062	1046606	VIA	DAMETA	30	UN	10	03
12070	1023613	VIA	DAMETA	30	UN	01	PT
12070	1059062	VIA	DAMETA	30	UN	03	PT
12070	1052653	VIA	DAMETA	30	UN	05	01
12070	1097088	VIA	DAMETA	30	UN	07	02
12070	1081728	VIA	DAMETA	30	UN	12	03
12088	1101013	VIA	DAMETA	30	UN	01	PT
12088	1037399	VIA	DAMETA	30	UN	02	PT
12088	1008929	VIA	DAMETA	30	UN	05	01
12088	1022433	VIA	DAMETA	30	UN	07	02
12088	1097674	VIA	DAMETA	30	UN	08	02
12088	1071877	VIA	DAMETA	30	UN	10	03
12088	1071786	VIA	DAMETA	30	UN	12	03
12096	1039254	VIA	DAMETA	35	UN	01	PT
12096	1055516	VIA	DAMETA	35	UN	02	PT
12096	1050616	VIA	DAMETA	35	UN	03	PT
12096	1011535	VIA	DAMETA	35	UN	04	01
12096	1045301	VIA	DAMETA	35	UN	06	01
12096	1050533	VIA	DAMETA	35	UN	07	02
12096	1058809	VIA	DAMETA	35	UN	09	02
12096	1026335	VIA	DAMETA	35	UN	10	03
12096	1050558	VIA	DAMETA	35	UN	11	03
12096	1117902	VIA	DAMETA	35	UN	12	03
12104	1040971	VIA	DAMETA	35	UN	01	PT
12104	1007012	VIA	DAMETA	35	UN	02	PT
12104	1004548	VIA	DAMETA	35	UN	03	PT

12104	1059252	VIA	DAMETA	35	UN	04	01
12104	1034081	VIA	DAMETA	35	UN	05	01
12104	1132398	VIA	DAMETA	35	UN	06	01
12104	1052737	VIA	DAMETA	35	UN	07	02
12104	1081686	VIA	DAMETA	35	UN	08	02
12104	1081678	VIA	DAMETA	35	UN	09	02
12104	1052794	VIA	DAMETA	35	UN	10	03
12104	1122811	VIA	DAMETA	35	UN	11	03
12104	1081660	VIA	DAMETA	35	UN	12	03
12112	1108000	VIA	DAMETA	39	UN	02	PT
12112	1018043	VIA	DAMETA	39	UN	03	PT
12112	1037100	VIA	DAMETA	39	UN	05	01
12112	1022532	VIA	DAMETA	39	UN	06	01
12112	1075381	VIA	DAMETA	39	UN	07	02
12112	1063379	VIA	DAMETA	39	UN	08	02
12112	1081702	VIA	DAMETA	39	UN	11	03
12120	1047067	VIA	DAMETA	43	UN	01	PT
12120	1008903	VIA	DAMETA	43	UN	03	PT
12120	1015031	VIA	DAMETA	43	UN	04	01
12120	1007129	VIA	DAMETA	43	UN	05	01
12120	1058692	VIA	DAMETA	43	UN	07	02
12120	1043546	VIA	DAMETA	43	UN	08	02
12120	1113158	VIA	DAMETA	43	UN	09	02
12120	1028109	VIA	DAMETA	43	UN	10	03
12120	1000900	VIA	DAMETA	43	UN	11	03
12120	1032234	VIA	DAMETA	43	UN	12	03
12138	1051242	VIA	DAMETA	43	UN	01	PT
12138	1065945	VIA	DAMETA	43	UN	05	01
12138	1070457	VIA	DAMETA	43	UN	08	02
12138	1121789	VIA	DAMETA	43	UN	09	02
12138	1036847	VIA	DAMETA	43	UN	10	03
12138	1111772	VIA	DAMETA	43	UN	12	03
11411	1066562	VIA	SEBASTIANO SATTA	20	01	01	01
11411	1026103	VIA	SEBASTIANO SATTA	20	01	02	01
11411	1089218	VIA	SEBASTIANO SATTA	20	01	03	01
11411	1121953	VIA	SEBASTIANO SATTA	20	01	04	02
11411	1052430	VIA	SEBASTIANO SATTA	20	01	06	02
11411	1075464	VIA	SEBASTIANO SATTA	20	01	08	03
11411	1000736	VIA	SEBASTIANO SATTA	20	01	0-A	PT
11411	1085513	VIA	SEBASTIANO SATTA	20	01	11	04
11411	1118009	VIA	SEBASTIANO SATTA	20	01	12	04
11411	1003573	VIA	SEBASTIANO SATTA	20	01	13	05
11411	1083385	VIA	SEBASTIANO SATTA	20	01	14	05
11411	1105535	VIA	SEBASTIANO SATTA	20	01	15	05
11411	1112317	VIA	SEBASTIANO SATTA	20	01	16	06
11411	1048776	VIA	SEBASTIANO SATTA	20	01	16-A	06
11411	1022383	VIA	SEBASTIANO SATTA	20	01	18	06
11411	1097955	VIA	SEBASTIANO SATTA	20	01	19	07
11411	1117050	VIA	SEBASTIANO SATTA	20	01	20	07
11411	1065739	VIA	SEBASTIANO SATTA	20	01	21	07
11411	1105220	VIA	SEBASTIANO SATTA	20	01	22	08
11411	1083864	VIA	SEBASTIANO SATTA	20	02	01	01

11411	1071448	VIA	SEBASTIANO SATTA	20	02	03	01
11411	1024975	VIA	SEBASTIANO SATTA	20	02	04	02
11411	1001114	VIA	SEBASTIANO SATTA	20	02	06	02
11411	1002336	VIA	SEBASTIANO SATTA	20	02	07	03
11411	1060060	VIA	SEBASTIANO SATTA	20	02	10	04
11411	1117803	VIA	SEBASTIANO SATTA	20	02	11	04
11411	1084284	VIA	SEBASTIANO SATTA	20	02	12	04
11411	1065861	VIA	SEBASTIANO SATTA	20	02	13	05
11411	1069541	VIA	SEBASTIANO SATTA	20	02	14	05
11411	1118686	VIA	SEBASTIANO SATTA	20	02	15	05
11411	1019801	VIA	SEBASTIANO SATTA	20	02	16-A	06
11411	1012236	VIA	SEBASTIANO SATTA	20	02	18	06
11411	1042647	VIA	SEBASTIANO SATTA	20	02	19	07
11411	1079763	VIA	SEBASTIANO SATTA	20	02	20	07
11411	1036078	VIA	SEBASTIANO SATTA	20	02	21	07
11411	1041466	VIA	SEBASTIANO SATTA	20	02	22	08
11429	1182534	PIAZZA	R.BALSAMO CRIVELLI	24	01	01	01
11429	1228873	PIAZZA	R.BALSAMO CRIVELLI	24	01	02	01
11429	1028083	PIAZZA	R.BALSAMO CRIVELLI	24	01	03	01
11429	1024660	PIAZZA	R.BALSAMO CRIVELLI	24	01	04	02
11429	1063551	PIAZZA	R.BALSAMO CRIVELLI	24	01	06	03
11429	1118561	PIAZZA	R.BALSAMO CRIVELLI	24	01	11	05
11429	1035401	PIAZZA	R.BALSAMO CRIVELLI	24	01	12	06
11429	1046960	PIAZZA	R.BALSAMO CRIVELLI	24	01	14	07
11429	1056209	PIAZZA	R.BALSAMO CRIVELLI	24	01	16	08
11429	1085950	PIAZZA	R.BALSAMO CRIVELLI	24	01	16-A	08
11429	1033810	VIA	SEBASTIANO SATTA	20	02	02	PT
11429	1227719	VIA	SEBASTIANO SATTA	20	02	03	01
11429	1006832	VIA	SEBASTIANO SATTA	20	02	04	01
11429	1006154	VIA	SEBASTIANO SATTA	20	02	05	01
11429	1001312	VIA	SEBASTIANO SATTA	20	02	07	02
11429	1036722	VIA	SEBASTIANO SATTA	20	02	09	03
11429	1020593	VIA	SEBASTIANO SATTA	20	02	12	04
11429	1073634	VIA	SEBASTIANO SATTA	20	02	13	04
11429	1060342	VIA	SEBASTIANO SATTA	20	02	15	05
11429	1096320	VIA	SEBASTIANO SATTA	20	02	18	06
11429	1040617	VIA	SEBASTIANO SATTA	20	02	19	06
11429	1004670	VIA	SEBASTIANO SATTA	20	02	22	07
11429	1033430	VIA	SEBASTIANO SATTA	20	02	25	08
11429	1087295	VIA	SEBASTIANO SATTA	20	02	26	08
11429	1040500	VIA	SEBASTIANO SATTA	20	03	01	PT
11429	1227727	VIA	SEBASTIANO SATTA	20	03	02	PT
11429	1043827	VIA	SEBASTIANO SATTA	20	03	04	PT
11429	1079037	VIA	SEBASTIANO SATTA	20	03	05	01
11429	1001825	VIA	SEBASTIANO SATTA	20	03	06	01
11429	1119882	VIA	SEBASTIANO SATTA	20	03	07	01
11429	1021617	VIA	SEBASTIANO SATTA	20	03	08	02
11429	1088962	VIA	SEBASTIANO SATTA	20	03	11	03
11429	1024249	VIA	SEBASTIANO SATTA	20	03	14	04
11429	1001494	VIA	SEBASTIANO SATTA	20	03	16-A	05
11429	1024967	VIA	SEBASTIANO SATTA	20	03	19	05
11429	1121078	VIA	SEBASTIANO SATTA	20	03	20	06

11429	1005255	VIA	SEBASTIANO SATTÀ	20	03	21	06
11429	1104389	VIA	SEBASTIANO SATTÀ	20	03	26	08
11429	1041078	VIA	SEBASTIANO SATTÀ	20	03	27	08
11429	1014422	VIA	SEBASTIANO SATTÀ	20	03	28	08
11429	1059260	VIA	SEBASTIANO SATTÀ	20	04	01	PT
11429	1046325	VIA	SEBASTIANO SATTÀ	20	04	04	01
11429	1054022	VIA	SEBASTIANO SATTÀ	20	04	05	02
11429	1064104	VIA	SEBASTIANO SATTÀ	20	04	06	02
11429	1099100	VIA	SEBASTIANO SATTÀ	20	04	08	03
11429	1013432	VIA	SEBASTIANO SATTÀ	20	04	10	04
11429	1010487	VIA	SEBASTIANO SATTÀ	20	04	11	05
11429	1081413	VIA	SEBASTIANO SATTÀ	20	04	14	06
11429	1050749	VIA	SEBASTIANO SATTÀ	20	04	16	07
11429	1068592	VIA	SEBASTIANO SATTÀ	20	04	16-A	08
11437	1070945	VIA	SEBASTIANO SATTÀ	20	01	01	01
11437	1041433	VIA	SEBASTIANO SATTÀ	20	01	02	01
11437	1185834	VIA	SEBASTIANO SATTÀ	20	01	03	01
11437	1063734	VIA	SEBASTIANO SATTÀ	20	01	04	02
11437	1008333	VIA	SEBASTIANO SATTÀ	20	01	05	02
11437	1036433	VIA	SEBASTIANO SATTÀ	20	01	08	03
11437	1070325	VIA	SEBASTIANO SATTÀ	20	01	11	04
11437	1035831	VIA	SEBASTIANO SATTÀ	20	01	12	04
11437	1109354	VIA	SEBASTIANO SATTÀ	20	01	13	05
11437	1011238	VIA	SEBASTIANO SATTÀ	20	01	14	05
11437	1086040	VIA	SEBASTIANO SATTÀ	20	01	15	05
11437	1012228	VIA	SEBASTIANO SATTÀ	20	01	16-A	06
11437	1114909	VIA	SEBASTIANO SATTÀ	20	01	20	07
11437	1080977	VIA	SEBASTIANO SATTÀ	20	01	21	07
11437	1106061	VIA	SEBASTIANO SATTÀ	20	01	22	08
11437	1065580	VIA	SEBASTIANO SATTÀ	20	01	23	08
11437	1034669	VIA	SEBASTIANO SATTÀ	20	01	24	08
11437	1042944	VIA	SEBASTIANO SATTÀ	20	01	25	PA
11437	1052109	VIA	SEBASTIANO SATTÀ	20	01	26	09
11437	1057710	VIA	SEBASTIANO SATTÀ	20	02	01	01
11437	1117035	VIA	SEBASTIANO SATTÀ	20	02	02	01
11437	1025071	VIA	SEBASTIANO SATTÀ	20	02	03	01
11437	1049295	VIA	SEBASTIANO SATTÀ	20	02	04	01
11437	1015551	VIA	SEBASTIANO SATTÀ	20	02	05	02
11437	1087501	VIA	SEBASTIANO SATTÀ	20	02	06	02
11437	1046788	VIA	SEBASTIANO SATTÀ	20	02	09	03
11437	1065127	VIA	SEBASTIANO SATTÀ	20	02	10	03
11437	1076884	VIA	SEBASTIANO SATTÀ	20	02	12	03
11437	1018514	VIA	SEBASTIANO SATTÀ	20	02	13	04
11437	1008440	VIA	SEBASTIANO SATTÀ	20	02	14	04
11437	1074939	VIA	SEBASTIANO SATTÀ	20	02	15	04
11437	1073170	VIA	SEBASTIANO SATTÀ	20	02	16	04
11437	1081975	VIA	SEBASTIANO SATTÀ	20	02	20	05
11437	1039601	VIA	SEBASTIANO SATTÀ	20	02	22	06
11437	1002112	VIA	SEBASTIANO SATTÀ	20	02	24	06
11437	1007343	VIA	SEBASTIANO SATTÀ	20	02	27	07
11437	1082155	VIA	SEBASTIANO SATTÀ	20	02	28	07
11437	1004134	VIA	SEBASTIANO SATTÀ	20	02	30	08

11437	1008663	VIA	SEBASTIANO SATTA	20	03	02	01
11437	1115799	VIA	SEBASTIANO SATTA	20	03	05	02
11437	1058395	VIA	SEBASTIANO SATTA	20	03	06	02
11437	1022466	VIA	SEBASTIANO SATTA	20	03	08	03
11437	1123587	VIA	SEBASTIANO SATTA	20	03	09	03
11437	1102102	VIA	SEBASTIANO SATTA	20	03	10	04
11437	1042738	VIA	SEBASTIANO SATTA	20	03	12	04
11437	1052943	VIA	SEBASTIANO SATTA	20	03	13	05
11437	1034727	VIA	SEBASTIANO SATTA	20	03	14	05
11437	1027473	VIA	SEBASTIANO SATTA	20	03	15	05
11437	1094382	VIA	SEBASTIANO SATTA	20	03	16	06
11437	1073907	VIA	SEBASTIANO SATTA	20	03	20	07
11437	1034776	VIA	SEBASTIANO SATTA	20	03	21	07
11437	1042266	VIA	SEBASTIANO SATTA	20	03	22	08
11445	1078872	PIAZZA	R.BALSAMO CRIVELLI	24	01	01	01
11445	1078864	PIAZZA	R.BALSAMO CRIVELLI	24	01	02	01
11445	1072628	PIAZZA	R.BALSAMO CRIVELLI	24	01	05	02
11445	1016336	PIAZZA	R.BALSAMO CRIVELLI	24	01	06	02
11445	1097856	PIAZZA	R.BALSAMO CRIVELLI	24	01	07	03
11445	1068824	PIAZZA	R.BALSAMO CRIVELLI	24	01	10	04
11445	1090653	PIAZZA	R.BALSAMO CRIVELLI	24	01	11	04
11445	1080365	PIAZZA	R.BALSAMO CRIVELLI	24	01	12	04
11445	1078039	PIAZZA	R.BALSAMO CRIVELLI	24	01	14	05
11445	1066612	PIAZZA	R.BALSAMO CRIVELLI	24	01	15	05
11445	1107325	PIAZZA	R.BALSAMO CRIVELLI	24	01	16	06
11445	1118272	PIAZZA	R.BALSAMO CRIVELLI	24	01	16-A	06
11445	1020049	PIAZZA	R.BALSAMO CRIVELLI	24	01	18	06
11445	1043231	PIAZZA	R.BALSAMO CRIVELLI	24	01	21	07
11445	1103399	PIAZZA	R.BALSAMO CRIVELLI	24	01	23	08
11445	1108646	PIAZZA	R.BALSAMO CRIVELLI	24	01	24	08
11445	1097880	VIA	RICCARDO ZAMPIERI	15	02	01	01
11445	1228865	VIA	RICCARDO ZAMPIERI	15	02	02	01
11445	1079441	VIA	RICCARDO ZAMPIERI	15	02	04	02
11445	1040989	VIA	RICCARDO ZAMPIERI	15	02	06	02
11445	1032317	VIA	RICCARDO ZAMPIERI	15	02	07	03
11445	1005248	VIA	RICCARDO ZAMPIERI	15	02	08	03
11445	1005263	VIA	RICCARDO ZAMPIERI	15	02	10	04
11445	1070952	VIA	RICCARDO ZAMPIERI	15	02	12	04
11445	1087683	VIA	RICCARDO ZAMPIERI	15	02	16	06
11445	1067297	VIA	RICCARDO ZAMPIERI	15	02	19	07
11445	1095793	VIA	RICCARDO ZAMPIERI	15	02	20	07
11445	1118439	VIA	RICCARDO ZAMPIERI	15	02	22	08
11445	1102169	VIA	RICCARDO ZAMPIERI	15	02	23	08
11445	1069517	VIA	RICCARDO ZAMPIERI	15	02	24	08
11445	1037241	VIA	SANDRO SANDRI	40	07	04	02
11445	1084995	VIA	SANDRO SANDRI	40	07	05	02
11445	1083500	VIA	SANDRO SANDRI	40	07	07	03
11445	1070796	VIA	SANDRO SANDRI	40	07	08	03
11445	1001585	VIA	SANDRO SANDRI	40	07	09	03
11445	1036797	VIA	SANDRO SANDRI	40	07	12	04
11445	1067461	VIA	SANDRO SANDRI	40	07	13	05
11445	1015601	VIA	SANDRO SANDRI	40	07	23	08

11445	1041474	VIA	SANDRO SANDRI	40	07	24	08
11445	1079987	VIA	SANDRO SANDRI	44	04	01	01
11445	1057496	VIA	SANDRO SANDRI	44	04	03	02
11445	1120203	VIA	SANDRO SANDRI	44	04	04	02
11445	1042290	VIA	SANDRO SANDRI	44	04	06	03
11445	1077486	VIA	SANDRO SANDRI	44	04	0A	PT
11445	1108422	VIA	SANDRO SANDRI	44	04	12	06
11445	1013051	VIA	SANDRO SANDRI	44	04	14	07
11445	1001338	VIA	SANDRO SANDRI	44	04	16	08
11445	1001155	VIA	SANDRO SANDRI	44	05	01	01
11445	1043017	VIA	SANDRO SANDRI	44	05	02	01
11445	1099985	VIA	SANDRO SANDRI	44	05	03	02
11445	1007756	VIA	SANDRO SANDRI	44	05	04	02
11445	1018332	VIA	SANDRO SANDRI	44	05	05	03
11445	1118520	VIA	SANDRO SANDRI	44	05	07	04
11445	1029875	VIA	SANDRO SANDRI	44	05	10	05
11445	1010818	VIA	SANDRO SANDRI	44	05	12	06
11445	1083708	VIA	SANDRO SANDRI	44	05	15	08
11445	1057157	VIA	SANDRO SANDRI	44	06	03	01
11445	1086727	VIA	SANDRO SANDRI	44	06	04	02
11445	1059641	VIA	SANDRO SANDRI	44	06	05	02
11445	1105725	VIA	SANDRO SANDRI	44	06	06	02
11445	1073402	VIA	SANDRO SANDRI	44	06	08	03
11445	1089234	VIA	SANDRO SANDRI	44	06	09	03
11445	1097294	VIA	SANDRO SANDRI	44	06	0-A	PT
11445	1006634	VIA	SANDRO SANDRI	44	06	10	04
11445	1038009	VIA	SANDRO SANDRI	44	06	12	04
11445	1107960	VIA	SANDRO SANDRI	44	06	21	07
11445	1032572	VIA	SANDRO SANDRI	44	06	22	08
11445	1080787	VIA	SANDRO SANDRI	44	06	24	08
11726	1105337	VIA	GIUSEPPE ARIMONDI	20	UN	02	01
11726	1077338	VIA	GIUSEPPE ARIMONDI	20	UN	05	02
11726	1118975	VIA	GIUSEPPE ARIMONDI	20	UN	09	03
11726	1041334	VIA	GIUSEPPE ARIMONDI	20	UN	10	03
11726	1059625	VIA	GIUSEPPE ARIMONDI	20	UN	12	03
11726	1072230	VIA	GIUSEPPE ARIMONDI	20	UN	14	04
11726	1025436	VIA	GIUSEPPE ARIMONDI	20	UN	16	04
11726	1091479	VIA	GIUSEPPE ARIMONDI	20	UN	18	05
11726	1098771	VIA	GIUSEPPE ARIMONDI	20	UN	23	06
11726	1091040	VIA	GIUSEPPE ARIMONDI	20	UN	24	06
11726	1119361	VIA	GIUSEPPE ARIMONDI	20	UN	27	07
11726	1008515	VIA	GIUSEPPE ARIMONDI	20	UN	28	07
11726	1011634	VIA	GIUSEPPE ARIMONDI	34	UN	03	01
11726	1100205	VIA	GIUSEPPE ARIMONDI	34	UN	04	01
11726	1122639	VIA	GIUSEPPE ARIMONDI	34	UN	05	02
11726	1066356	VIA	GIUSEPPE ARIMONDI	34	UN	12	03
11726	1033943	VIA	GIUSEPPE ARIMONDI	34	UN	14	04
11726	1064666	VIA	GIUSEPPE ARIMONDI	34	UN	16	04
11726	1092212	VIA	GIUSEPPE ARIMONDI	34	UN	19	05
11726	1065051	VIA	GIUSEPPE ARIMONDI	34	UN	1-A	PT
11726	1044189	VIA	GIUSEPPE ARIMONDI	34	UN	20	05
11726	1007202	VIA	GIUSEPPE ARIMONDI	34	UN	22	06

11726	1042480	VIA	GIUSEPPE ARIMONDI	34	UN	23	06
11726	1117811	VIA	GIUSEPPE ARIMONDI	34	UN	28	07
23606	1068014	VIA	DIEGO ANGELI	147	A	02	01
23606	1029289	VIA	DIEGO ANGELI	147	A	04	01
23606	1074236	VIA	DIEGO ANGELI	147	A	05	02
23606	1082387	VIA	DIEGO ANGELI	147	A	06	02
23606	1075332	VIA	DIEGO ANGELI	147	A	07	02
23606	1087766	VIA	DIEGO ANGELI	147	A	09	03
23606	1036698	VIA	DIEGO ANGELI	147	A	10	03
23606	1112077	VIA	DIEGO ANGELI	147	A	11	03
23606	1101302	VIA	DIEGO ANGELI	147	A	12	03
23606	1012665	VIA	DIEGO ANGELI	147	A	14	04
23606	1107358	VIA	DIEGO ANGELI	147	A	15	04
23606	1061720	VIA	DIEGO ANGELI	147	A	16	04
23606	1103811	VIA	DIEGO ANGELI	147	A	19	05
23606	1075274	VIA	DIEGO ANGELI	147	A	21	05
23606	1014760	VIA	DIEGO ANGELI	147	A	23	06
23606	1068279	VIA	DIEGO ANGELI	147	A	25	06
23606	1005511	VIA	DIEGO ANGELI	147	A	27	07
23606	1062876	VIA	DIEGO ANGELI	147	A	28	07
23606	1099050	VIA	DIEGO ANGELI	147	A	29	07
23606	1039197	VIA	DIEGO ANGELI	147	A	31	08
23606	1010289	VIA	DIEGO ANGELI	147	A	33	08
23606	1010651	VIA	DIEGO ANGELI	147	B	05	02
23606	1000652	VIA	DIEGO ANGELI	147	B	06	02
23606	1092261	VIA	DIEGO ANGELI	147	B	07	02
23606	1106954	VIA	DIEGO ANGELI	147	B	08	02
23606	1074699	VIA	DIEGO ANGELI	147	B	10	03
23606	1022391	VIA	DIEGO ANGELI	147	B	14	04
23606	1088509	VIA	DIEGO ANGELI	147	B	15	04
23606	1046143	VIA	DIEGO ANGELI	147	B	16	04
23606	1022094	VIA	DIEGO ANGELI	147	B	18	04
23606	1108588	VIA	DIEGO ANGELI	147	B	19	05
23606	1073055	VIA	DIEGO ANGELI	147	B	21	05
23606	1036805	VIA	DIEGO ANGELI	147	B	22	05
23606	1106343	VIA	DIEGO ANGELI	147	B	23	06
23606	1109131	VIA	DIEGO ANGELI	147	B	25	06
23606	1048875	VIA	DIEGO ANGELI	147	B	27	07
23606	1078104	VIA	DIEGO ANGELI	147	B	28	07
23606	1095470	VIA	DIEGO ANGELI	147	B	31	08
23606	1064849	VIA	DIEGO ANGELI	147	B	32	08
23606	1098094	VIA	DIEGO ANGELI	147	B	34	08
23606	1071968	VIA	DIEGO ANGELI	147	C	01	01
23606	1011212	VIA	DIEGO ANGELI	147	C	03	02
23606	1062801	VIA	DIEGO ANGELI	147	C	05	02
23606	1035906	VIA	DIEGO ANGELI	147	C	07	03
23606	1037449	VIA	DIEGO ANGELI	147	C	09	03
23606	1012731	VIA	DIEGO ANGELI	147	C	10	03
23606	1035955	VIA	DIEGO ANGELI	147	C	11	04
23606	1085885	VIA	DIEGO ANGELI	147	C	16	05
23606	1016831	VIA	DIEGO ANGELI	147	C	18	05
23606	1028661	VIA	DIEGO ANGELI	147	C	19	05

23606	1006626	VIA	DIEGO ANGELI	147	C	20	05
23606	1077429	VIA	DIEGO ANGELI	147	C	21	06
23606	1096239	VIA	DIEGO ANGELI	147	C	23	06
23606	1026988	VIA	DIEGO ANGELI	147	C	27	07
23606	1042506	VIA	DIEGO ANGELI	147	C	29	08
23606	1042464	VIA	DIEGO ANGELI	147	C	30	08
23606	1048719	VIA	DIEGO ANGELI	145-147	A	22	05
23614	1045541	VIA	DIEGO ANGELI	145	F	02	02
23614	1036565	VIA	DIEGO ANGELI	145	F	03	02
23614	1025980	VIA	DIEGO ANGELI	145	F	04	02
23614	1110147	VIA	DIEGO ANGELI	145	F	07	03
23614	1078591	VIA	DIEGO ANGELI	145	F	08	04
23614	1040823	VIA	DIEGO ANGELI	145	F	09	04
23614	1063940	VIA	DIEGO ANGELI	145	F	10	04
23614	1047992	VIA	DIEGO ANGELI	145	F	12	05
23614	1030733	VIA	DIEGO ANGELI	145	F	14	05
23614	1021690	VIA	DIEGO ANGELI	145	F	15	06
23614	1078302	VIA	DIEGO ANGELI	145	F	16	06
23614	1008564	VIA	DIEGO ANGELI	145	F	18	06
23614	1055268	VIA	DIEGO ANGELI	145	F	19	07
23614	1054550	VIA	DIEGO ANGELI	145	F	1-A	PT
23614	1027309	VIA	DIEGO ANGELI	145	F	20	07
23614	1020809	VIA	DIEGO ANGELI	145	F	22	08
23614	1083526	VIA	DIEGO ANGELI	145	F	23	PA
23614	1060573	VIA	DIEGO ANGELI	145	G	01	02
23614	1036946	VIA	DIEGO ANGELI	145	G	02	02
23614	1060631	VIA	DIEGO ANGELI	145	G	03	02
23614	1030071	VIA	DIEGO ANGELI	145	G	04	03
23614	1108521	VIA	DIEGO ANGELI	145	G	05	03
23614	1084789	VIA	DIEGO ANGELI	145	G	06	03
23614	1067362	VIA	DIEGO ANGELI	145	G	07	04
23614	1038918	VIA	DIEGO ANGELI	145	G	08	04
23614	1004696	VIA	DIEGO ANGELI	145	G	09	04
23614	1012293	VIA	DIEGO ANGELI	145	G	10	05
23614	1022185	VIA	DIEGO ANGELI	145	G	11	05
23614	1082858	VIA	DIEGO ANGELI	145	G	14	06
23614	1083013	VIA	DIEGO ANGELI	145	G	18	07
23614	1109560	VIA	DIEGO ANGELI	145	G	19	07
23614	1086990	VIA	DIEGO ANGELI	145	G	21	PA
23622	1006352	VIA	DIEGO ANGELI	140	A	02	PT
23622	1077544	VIA	DIEGO ANGELI	140	A	03	01
23622	1053230	VIA	DIEGO ANGELI	140	A	04	01
23622	1110048	VIA	DIEGO ANGELI	140	A	05	01
23622	1090745	VIA	DIEGO ANGELI	140	A	10	03
23622	1014984	VIA	DIEGO ANGELI	140	A	11	03
23622	1089861	VIA	DIEGO ANGELI	140	A	12	04
23622	1015437	VIA	DIEGO ANGELI	140	A	18	05
23622	1059203	VIA	DIEGO ANGELI	140	A	20	06
23622	1112382	VIA	DIEGO ANGELI	140	A	21	06
23622	1047547	VIA	DIEGO ANGELI	140	A	23	07
23622	1016203	VIA	DIEGO ANGELI	140	A	24	07
23622	1009224	VIA	DIEGO ANGELI	140	B	02	PT

23622	1041318	VIA	DIEGO ANGELI	140	B	03	01
23622	1041284	VIA	DIEGO ANGELI	140	B	05	01
23622	1098441	VIA	DIEGO ANGELI	140	B	07	02
23622	1091529	VIA	DIEGO ANGELI	140	B	08	02
23622	1063403	VIA	DIEGO ANGELI	140	B	09	03
23622	1037340	VIA	DIEGO ANGELI	140	B	10	03
23622	1029479	VIA	DIEGO ANGELI	140	B	11	03
23622	1025055	VIA	DIEGO ANGELI	140	B	12	04
23622	1023134	VIA	DIEGO ANGELI	140	B	14	04
23622	1015874	VIA	DIEGO ANGELI	140	B	15	04
23622	1108612	VIA	DIEGO ANGELI	140	B	16	05
23622	1037894	VIA	DIEGO ANGELI	140	B	18	05
23622	1083633	VIA	DIEGO ANGELI	140	B	19	05
23622	1094648	VIA	DIEGO ANGELI	140	B	20	06
23622	1110592	VIA	DIEGO ANGELI	140	B	21	06
23622	1064930	VIA	DIEGO ANGELI	140	B	23	07
23622	1026913	VIA	DIEGO ANGELI	140	B	25	07
23630	1015247	VIA	DIEGO ANGELI	140	A	03	PT
23630	1084813	VIA	DIEGO ANGELI	140	A	05	01
23630	1024074	VIA	DIEGO ANGELI	140	A	07	02
23630	1031327	VIA	DIEGO ANGELI	140	A	08	03
23630	1068139	VIA	DIEGO ANGELI	140	A	09	03
23630	1050244	VIA	DIEGO ANGELI	140	A	11	04
23630	1074400	VIA	DIEGO ANGELI	140	A	12	05
23630	1063148	VIA	DIEGO ANGELI	140	A	14	05
23630	1084649	VIA	DIEGO ANGELI	140	A	16	06
23630	1016344	VIA	DIEGO ANGELI	140	A	18	07
23630	1043686	VIA	DIEGO ANGELI	140	B	02	01
23630	1061480	VIA	DIEGO ANGELI	140	B	03	02
23630	1042761	VIA	DIEGO ANGELI	140	B	04	02
23630	1092477	VIA	DIEGO ANGELI	140	B	05	03
23630	1066877	VIA	DIEGO ANGELI	140	B	06	03
23630	1018571	VIA	DIEGO ANGELI	140	B	07	04
23630	1090513	VIA	DIEGO ANGELI	140	B	08	04
23630	1066307	VIA	DIEGO ANGELI	140	B	09	05
23630	1108497	VIA	DIEGO ANGELI	140	B	10	05
23630	1045608	VIA	DIEGO ANGELI	140	B	12	06
23630	1079177	VIA	DIEGO ANGELI	140	B	14	07
23630	1053511	VIA	DIEGO ANGELI	140	C	01	PT
23630	1083575	VIA	DIEGO ANGELI	140	C	02	PT
23630	1025477	VIA	DIEGO ANGELI	140	C	03	PT
23630	1087196	VIA	DIEGO ANGELI	140	C	04	01
23630	1078757	VIA	DIEGO ANGELI	140	C	05	01
23630	1086750	VIA	DIEGO ANGELI	140	C	08	02
23630	1013754	VIA	DIEGO ANGELI	140	C	11	03
23630	1111962	VIA	DIEGO ANGELI	140	C	14	04
23630	1018118	VIA	DIEGO ANGELI	140	C	15	04
23630	1026715	VIA	DIEGO ANGELI	140	C	19	05
23630	1016005	VIA	DIEGO ANGELI	140	C	21	06
23630	1070416	VIA	DIEGO ANGELI	140	C	23	06
23630	1053677	VIA	DIEGO ANGELI	140	C	24	07
F0101	1043975	VIA	DIEGO ANGELI	145	D	01	01

F0101	1012632	VIA	DIEGO ANGELI	145	D	05	02
F0101	1102326	VIA	DIEGO ANGELI	145	D	06	02
F0101	1067412	VIA	DIEGO ANGELI	145	D	07	03
F0101	1092410	VIA	DIEGO ANGELI	145	D	10	04
F0101	1111178	VIA	DIEGO ANGELI	145	D	11	04
F0101	1027424	VIA	DIEGO ANGELI	145	D	12	04
F0101	1067982	VIA	DIEGO ANGELI	145	D	14	05
F0101	1047968	VIA	DIEGO ANGELI	145	D	15	05
F0101	1065788	VIA	DIEGO ANGELI	145	D	16	05
F0101	1061753	VIA	DIEGO ANGELI	145	D	19	06
F0101	1112473	VIA	DIEGO ANGELI	145	D	22	07
F0101	1103332	VIA	DIEGO ANGELI	145	D	24	08
F0101	1025972	VIA	DIEGO ANGELI	145	E	01	01
F0101	1052299	VIA	DIEGO ANGELI	145	E	02	01
F0101	1047976	VIA	DIEGO ANGELI	145	E	04	02
F0101	1110261	VIA	DIEGO ANGELI	145	E	06	02
F0101	1103589	VIA	DIEGO ANGELI	145	E	07	03
F0101	1060995	VIA	DIEGO ANGELI	145	E	09	03
F0101	1024140	VIA	DIEGO ANGELI	145	E	10	04
F0101	1035930	VIA	DIEGO ANGELI	145	E	11	04
F0101	1071216	VIA	DIEGO ANGELI	145	E	12	04
F0101	1015163	VIA	DIEGO ANGELI	145	E	14	05
F0101	1070689	VIA	DIEGO ANGELI	145	E	15	05
F0101	1025998	VIA	DIEGO ANGELI	145	E	16	05
F0101	1013101	VIA	DIEGO ANGELI	145	E	18	06
F0101	1047885	VIA	DIEGO ANGELI	145	E	19	06
F0101	1085232	VIA	DIEGO ANGELI	145	E	20	06
F0101	1085182	VIA	DIEGO ANGELI	145	E	21	07
F0101	1112812	VIA	DIEGO ANGELI	145	E	24	PA
F0101	1083096	VIA	DIEGO ANGELI	145	E	25	08
F0101	1041649	VIA	DIEGO ANGELI	145-133	E	23	07
11817	1060862	VIA	DEI GINEPRI	63	UN	01	PT
11817	1041045	VIA	DEI GINEPRI	63	UN	03	01
11817	1074855	VIA	DEI GINEPRI	63	UN	04	01
11817	1080068	VIA	DEI GINEPRI	63	UN	06	01
11817	1105477	VIA	DEI GINEPRI	63	UN	11	03
11817	1121011	VIA	DEI GINEPRI	63	UN	13	03
11817	1055524	VIA	DEI GINEPRI	63	UN	14	03
11817	1092964	VIA	DEI GINEPRI	63	UN	16	04
11817	1022722	VIA	DEI GINEPRI	63	UN	16-A	04
11825	1227701	VIA	DEI GINEPRI	63	UN	01	PT
11825	1002104	VIA	DEI GINEPRI	63	UN	02	PT
11825	1043215	VIA	DEI GINEPRI	63	UN	03	PT
11825	1012103	VIA	DEI GINEPRI	63	UN	04	01
11825	1098854	VIA	DEI GINEPRI	63	UN	05	01
11825	1079946	VIA	DEI GINEPRI	63	UN	08	02
11825	1107465	VIA	DEI GINEPRI	63	UN	10	03
11825	1078450	VIA	DEI GINEPRI	63	UN	12	03
11825	1084755	VIA	DEI GINEPRI	63	UN	13	04
12435	1051747	VIA	DEI LARICI	15	UN	01	PR
12435	1060102	VIA	DEI LARICI	15	UN	04	PR
12435	1040443	VIA	DEI LARICI	15	UN	05	01

12435	1079375	VIA	DEI LARICI	15	UN	07	01
12435	1066661	VIA	DEI LARICI	15	UN	08	01
12435	1013259	VIA	DEI LARICI	15	UN	13	03
12435	1114974	VIA	DEI LARICI	15	UN	15	03
12435	1090687	VIA	DEI LARICI	15	UN	16	03
12443	1049436	VIA	DEI LARICI	21	A	06	02
12443	1064716	VIA	DEI LARICI	25	B	04	01
12443	1109230	VIA	DEI LARICI	25	B	05	02
12443	1027713	VIA	DEI LARICI	25	B	06	02
12443	1049543	VIA	DEI LARICI	25	B	07	03
12443	1031228	VIA	DEI LARICI	25	B	08	03
12450	1060664	VIA	DEI LARICI	31	UN	01	PR
12450	1091297	VIA	DEI LARICI	31	UN	02	PR
12450	1031186	VIA	DEI LARICI	31	UN	03	PT
12450	1011592	VIA	DEI LARICI	31	UN	04	PR
12450	1044338	VIA	DEI LARICI	31	UN	05	01
12450	1012038	VIA	DEI LARICI	31	UN	06	01
12450	1119874	VIA	DEI LARICI	31	UN	07	01
12450	1037696	VIA	DEI LARICI	31	UN	08	01
12450	1121516	VIA	DEI LARICI	31	UN	09	02
12450	1070101	VIA	DEI LARICI	31	UN	10	02
12450	1086339	VIA	DEI LARICI	31	UN	11	02
12450	1007830	VIA	DEI LARICI	31	UN	14	03
12450	1037019	VIA	DEI LARICI	31	UN	15	03
12450	1004852	VIA	DEI LARICI	31	UN	16	03
12450	1040674	VIA	DEI LARICI	31	UN	17	04
12468	1055672	VIA	DELLE ABELIE	9	A	01	PR
12468	1121581	VIA	DELLE ABELIE	9	A	02	PR
12468	1091438	VIA	DELLE ABELIE	9	A	03	01
12468	1027150	VIA	DELLE ABELIE	9	A	06	02
12468	1045244	VIA	DELLE ABELIE	9	A	07	03
12468	1001593	VIA	DELLE ABELIE	9	B	01	PR
12468	1104454	VIA	DELLE ABELIE	9	B	02	PR
12468	1011113	VIA	DELLE ABELIE	9	B	04	01
12468	1123264	VIA	DELLE ABELIE	9	B	05	02
12468	1083690	VIA	DELLE ABELIE	9	B	06	02
12468	1037217	VIA	DELLE ABELIE	9	B	07	03
12468	1109800	VIA	DELLE ABELIE	9	B	08	03
12476	1052083	VIA	DEI LARICI	19	UN	03	PR
12476	1108760	VIA	DEI LARICI	19	UN	05	01
12476	1053917	VIA	DEI LARICI	19	UN	07	01
12476	1033836	VIA	DEI LARICI	19	UN	09	02
12476	1080373	VIA	DEI LARICI	19	UN	11	02
12476	1020510	VIA	DEI LARICI	19	UN	12	02
12476	1117514	VIA	DEI LARICI	19	UN	13	03
12476	1009935	VIA	DEI LARICI	19	UN	15	03
12476	1016732	VIA	DEI LARICI	19	UN	16	03
12476	1058056	VIA	DEI LARICI	19	UN	17	04
12476	1017839	VIA	DEI LARICI	19	UN	18	04
12484	1088913	VIA	CASTORE DURANTE	10	A	02	PR
12484	1027606	VIA	CASTORE DURANTE	10	A	04	01
12484	1068980	VIA	CASTORE DURANTE	10	A	05	02

12484	1116151	VIA	CASTORE DURANTE	10	A	06	02
12484	1032531	VIA	CASTORE DURANTE	10	A	07	03
12484	1037209	VIA	CASTORE DURANTE	10	A	08	03
12484	1036904	VIA	CASTORE DURANTE	10	B	01	PR
12484	1024736	VIA	CASTORE DURANTE	10	B	07	03
12492	1030527	VIALE	PALMIRO TOGLIATTI	961	A	01	PR
12492	1046408	VIALE	PALMIRO TOGLIATTI	961	A	02	PR
12492	1011659	VIALE	PALMIRO TOGLIATTI	961	A	03	01
12492	1055110	VIALE	PALMIRO TOGLIATTI	961	A	05	02
12492	1034594	VIALE	PALMIRO TOGLIATTI	961	A	06	02
12492	1013010	VIALE	PALMIRO TOGLIATTI	961	A	07	03
12492	1100452	VIALE	PALMIRO TOGLIATTI	961	A	08	03
12492	1021401	VIALE	PALMIRO TOGLIATTI	963	B	01	PT
12492	1015130	VIALE	PALMIRO TOGLIATTI	963	B	02	PR
12492	1090786	VIALE	PALMIRO TOGLIATTI	963	B	03	01
12492	1054311	VIALE	PALMIRO TOGLIATTI	963	B	05	02
12500	1076769	VIALE	PALMIRO TOGLIATTI	951	A	01	PR
12500	1108703	VIALE	PALMIRO TOGLIATTI	951	A	02	PR
12500	1118280	VIALE	PALMIRO TOGLIATTI	951	A	03	01
12500	1068907	VIALE	PALMIRO TOGLIATTI	951	A	04	01
12500	1009000	VIALE	PALMIRO TOGLIATTI	951	A	05	02
12500	1038447	VIALE	PALMIRO TOGLIATTI	951	A	08	03
12500	1104579	VIALE	PALMIRO TOGLIATTI	953	B	01	PR
12500	1038371	VIALE	PALMIRO TOGLIATTI	953	B	03	01
12500	1109636	VIALE	PALMIRO TOGLIATTI	953	B	05	02
12500	1024199	VIALE	PALMIRO TOGLIATTI	953	B	06	02
12500	1045517	VIALE	PALMIRO TOGLIATTI	953	B	07	03
12500	1044262	VIALE	PALMIRO TOGLIATTI	953	B	08	03
12518	1045202	VIALE	PALMIRO TOGLIATTI	943	A	01	PT
12518	1178821	VIALE	PALMIRO TOGLIATTI	943	A	02	PT
12518	1098243	VIALE	PALMIRO TOGLIATTI	943	A	03	01
12518	1040815	VIALE	PALMIRO TOGLIATTI	943	A	04	01
12518	1038769	VIALE	PALMIRO TOGLIATTI	943	A	07	03
12518	1091875	VIALE	PALMIRO TOGLIATTI	945	B	01	PT
12518	1011675	VIALE	PALMIRO TOGLIATTI	945	B	02	PT
12518	1087436	VIALE	PALMIRO TOGLIATTI	945	B	03	01
12518	1034289	VIALE	PALMIRO TOGLIATTI	945	B	06	02
22228	1007400	VIA	DEI CICLAMINI	216	01	01	PR
22228	1105162	VIA	DEI CICLAMINI	216	01	04	01
22228	1083278	VIA	DEI CICLAMINI	216	01	05	02
22228	1086818	VIA	DEI CICLAMINI	216	01	06	02
22228	1015627	VIA	DEI CICLAMINI	216	01	08	03
22228	1061506	VIA	DEI CICLAMINI	216	01	09	04
22228	1104298	VIA	DEI CICLAMINI	216	01	10	04
22228	1096387	VIA	DEI CICLAMINI	216	02	01	PR
22228	1009653	VIA	DEI CICLAMINI	216	02	05	02
22228	1009554	VIA	DEI CICLAMINI	216	02	07	03
22228	1048859	VIA	DEI CICLAMINI	216	03	02	PR
22228	1101310	VIA	DEI CICLAMINI	216	03	03	01
22228	1093665	VIA	DEI CICLAMINI	216	03	04	01
22228	1023480	VIA	DEI CICLAMINI	216	03	08	03
22228	1018357	VIA	DEI CICLAMINI	216	03	09	04

22228	1044825	VIA	DEI CICLAMINI	216	03	10	04
22236	1019298	VIA	DEI CICLAMINI	216	03	01	PR
22236	1070168	VIA	DEI CICLAMINI	216	03	03	01
22236	1082676	VIA	DEI CICLAMINI	216	03	05	02
22236	1075217	VIA	DEI CICLAMINI	216	03	06	02
22236	1046655	VIA	DEI CICLAMINI	216	03	07	03
22236	1068402	VIA	DEI CICLAMINI	216	03	09	04
22236	1038801	VIA	DEI CICLAMINI	216	03	10	04
22236	1103662	VIA	VINCENZO CESATI	75	01	01	PR
22236	1065366	VIA	VINCENZO CESATI	75	01	02	PR
22236	1040807	VIA	VINCENZO CESATI	75	01	03	01
22236	1016278	VIA	VINCENZO CESATI	75	01	04	01
22236	1051903	VIA	VINCENZO CESATI	75	01	05	02
22236	1015205	VIA	VINCENZO CESATI	75	01	06	02
22236	1000751	VIA	VINCENZO CESATI	75	02	01	PR
22236	1066554	VIA	VINCENZO CESATI	75	02	07	03
22236	1052646	VIA	VINCENZO CESATI	75	02	08	03
22236	1086255	VIA	VINCENZO CESATI	75	02	10	04
22244	1103621	VIA	DEI CICLAMINI	216	02	02	PR
22244	1044726	VIA	DEI CICLAMINI	216	03	08	03
22251	1026509	VIA	DEI CICLAMINI	216	03	02	PR
22251	1018233	VIA	DEI CICLAMINI	216	03	04	01
24570	1073196	VIA	FILIPPO SMALDONE	62	01	01	PR
24570	1019595	VIA	FILIPPO SMALDONE	62	01	02	PR
24570	1090224	VIA	FILIPPO SMALDONE	62	01	03	01
24570	1086453	VIA	FILIPPO SMALDONE	62	01	06	02
24570	1040112	VIA	FILIPPO SMALDONE	62	01	07	03
24570	1072214	VIA	FILIPPO SMALDONE	62	01	09	04
24570	1073527	VIA	FILIPPO SMALDONE	62	01	10	04
24570	1101021	VIA	FILIPPO SMALDONE	62	02	01	PR
24570	1014679	VIA	FILIPPO SMALDONE	62	02	02	PR
24570	1087915	VIA	FILIPPO SMALDONE	62	02	03	01
24570	1061928	VIA	FILIPPO SMALDONE	62	02	04	01
24570	1010891	VIA	FILIPPO SMALDONE	62	02	07	03
24570	1042894	VIA	FILIPPO SMALDONE	62	02	08	03
24570	1076421	VIA	FILIPPO SMALDONE	62	02	09	04
24570	1076314	VIA	GIROLAMO COCCONI	14	03	02	PR
24570	1065671	VIA	GIROLAMO COCCONI	14	03	03	01
24570	1039148	VIA	GIROLAMO COCCONI	14	03	04	01
24570	1076066	VIA	GIROLAMO COCCONI	14	03	05	02
24570	1295815	VIA	GIROLAMO COCCONI	14	03	08	03
24570	1083419	VIA	GIROLAMO COCCONI	14	03	09	04
24570	1011097	VIA	GIROLAMO COCCONI	14	03	10	04
24588	1110170	VIA	FILIPPO SMALDONE	62	01	01	PR
24588	1094838	VIA	FILIPPO SMALDONE	62	01	02	PR
24588	1082577	VIA	FILIPPO SMALDONE	62	01	03	01
24588	1104629	VIA	FILIPPO SMALDONE	62	01	04	01
24588	1110295	VIA	FILIPPO SMALDONE	62	01	08	03
24588	1019017	VIA	FILIPPO SMALDONE	62	01	10	04
24588	1061563	VIA	FILIPPO SMALDONE	62	02	01	PR
24588	1007475	VIA	FILIPPO SMALDONE	62	02	02	PR
24588	1101062	VIA	FILIPPO SMALDONE	62	02	04	01

24588	1042225	VIA	FILIPPO SMALDONE	62	02	06	02
24588	1067065	VIA	FILIPPO SMALDONE	62	02	08	03
24588	1020924	VIA	VINCENZO CESATI	63	03	01	PR
24588	1097104	VIA	VINCENZO CESATI	63	03	04	01
24588	1022078	VIA	VINCENZO CESATI	63	03	05	02
24588	1046366	VIA	VINCENZO CESATI	63	03	06	02
24588	1041136	VIA	VINCENZO CESATI	63	03	07	03
24596	1081777	VIA	FILIPPO SMALDONE	62	01	04	01
24596	1062389	VIA	FILIPPO SMALDONE	62	01	05	02
24596	1080944	VIA	FILIPPO SMALDONE	62	01	06	02
24596	1023050	VIA	FILIPPO SMALDONE	62	01	07	03
24596	1067396	VIA	FILIPPO SMALDONE	62	01	08	03
24596	1010628	VIA	FILIPPO SMALDONE	62	01	09	04
24596	1072644	VIA	FILIPPO SMALDONE	62	01	10	04
24596	1007780	VIA	FILIPPO SMALDONE	62	02	01	PR
24596	1033919	VIA	FILIPPO SMALDONE	62	02	02	PR
24596	1110410	VIA	FILIPPO SMALDONE	62	02	05	02
24596	1074202	VIA	FILIPPO SMALDONE	62	02	06	02
24596	1028075	VIA	FILIPPO SMALDONE	62	02	07	03
24596	1101401	VIA	FILIPPO SMALDONE	62	02	08	03
24596	1108307	VIA	FILIPPO SMALDONE	62	02	10	04
24596	1083021	VIA	VINCENZO CESATI	63	03	04	01
24596	1098938	VIA	VINCENZO CESATI	63	03	07	03
24596	1053636	VIA	VINCENZO CESATI	63	03	08	03
24596	1102763	VIA	VINCENZO CESATI	63	03	09	04
24596	1014331	VIA	VINCENZO CESATI	63	03	10	04
24604	1112044	VIA	FILIPPO SMALDONE	62	01	01	PR
24604	1027283	VIA	FILIPPO SMALDONE	62	01	02	PR
24604	1075654	VIA	FILIPPO SMALDONE	62	01	03	01
24604	1074483	VIA	FILIPPO SMALDONE	62	01	05	02
24604	1077106	VIA	FILIPPO SMALDONE	62	01	09	04
24604	1109271	VIA	FILIPPO SMALDONE	62	02	03	01
24604	1065994	VIA	FILIPPO SMALDONE	62	02	04	01
24604	1061258	VIA	FILIPPO SMALDONE	62	02	07	03
24604	1005610	VIA	FILIPPO SMALDONE	62	02	08	03
24604	1065812	VIA	FILIPPO SMALDONE	62	02	09	04
24604	1094895	VIA	FILIPPO SMALDONE	62	02	10	04
24604	1107903	VIA	GIACOMO BRESADOLA	9	03	01	PR
24604	1004050	VIA	GIACOMO BRESADOLA	9	03	03	01
24604	1012715	VIA	GIACOMO BRESADOLA	9	03	04	01
24604	1019876	VIA	GIACOMO BRESADOLA	9	03	06	02
24604	1073584	VIA	GIACOMO BRESADOLA	9	03	09	04
24604	1011626	VIA	GIACOMO BRESADOLA	9	03	10	04
25684	1025592	VIA	GIACOMO BRESADOLA	9	01	02	PR
25684	1062231	VIA	GIACOMO BRESADOLA	9	01	03	01
25684	1072479	VIA	GIACOMO BRESADOLA	9	01	04	01
25684	1050525	VIA	GIACOMO BRESADOLA	9	01	05	02
25684	1024983	VIA	GIACOMO BRESADOLA	9	01	06	02
25684	1077775	VIA	GIACOMO BRESADOLA	9	01	07	03
25684	1078096	VIA	GIACOMO BRESADOLA	9	01	09	04
25684	1019686	VIA	GIACOMO BRESADOLA	11	02	02	PR
25684	1064385	VIA	GIACOMO BRESADOLA	11	02	07	03

25684	1018589	VIA	GIACOMO BRESADOLA	11	02	08	03
25684	1078153	VIA	GIACOMO BRESADOLA	11	02	09	04
25684	1090505	VIA	GIACOMO BRESADOLA	11	02	10	04
25684	1070234	VIA	GIACOMO BRESADOLA	11	03	01	PR
25684	1032507	VIA	GIACOMO BRESADOLA	11	03	02	PR
25684	1070929	VIA	GIACOMO BRESADOLA	11	03	04	01
25684	1023266	VIA	GIACOMO BRESADOLA	11	03	05	02
25684	1109628	VIA	GIACOMO BRESADOLA	11	03	08	03
25684	1008028	VIA	GIACOMO BRESADOLA	11	03	09	04
25908	1299809	VIA	GIOIA DEL COLLE	3	UN	01	PT
25908	1299825	VIA	GIOIA DEL COLLE	3	UN	03	01
25908	1299833	VIA	GIOIA DEL COLLE	3	UN	04	01
25908	1299841	VIA	GIOIA DEL COLLE	3	UN	05	02
25908	1299858	VIA	GIOIA DEL COLLE	3	UN	06	02
25916	1299957	VIA	GIOIA DEL COLLE	9	UN	03	01
25916	1299965	VIA	GIOIA DEL COLLE	9	UN	04	01
25916	1299973	VIA	GIOIA DEL COLLE	9	UN	05	02
25916	1299981	VIA	GIOIA DEL COLLE	9	UN	06	02
25924	1299866	VIA	GIOIA DEL COLLE	4	UN	01	PT
25924	1299874	VIA	GIOIA DEL COLLE	4	UN	02	PT
25924	1299882	VIA	GIOIA DEL COLLE	4	UN	03	01
25924	1299890	VIA	GIOIA DEL COLLE	4	UN	04	01
25924	1299908	VIA	GIOIA DEL COLLE	4	UN	05	02
25924	1299916	VIA	GIOIA DEL COLLE	4	UN	06	02
25924	1299924	VIA	GIOIA DEL COLLE	4	UN	07	PA
25932	1299999	VIA	GIOIA DEL COLLE	22	UN	01	PT
25932	1300011	VIA	GIOIA DEL COLLE	22	UN	03	01
25932	1300029	VIA	GIOIA DEL COLLE	22	UN	04	01
25932	1300037	VIA	GIOIA DEL COLLE	22	UN	05	02
25932	1300045	VIA	GIOIA DEL COLLE	22	UN	06	02
30155	1295682	VIA	MOLFETTA	26	-	01	S1
38786	1063098	VIA	TURI	11	UN	01	PT
11700	1052380	VIA	DEI PLATANI	138	UN	01	PR
11700	1104975	VIA	DEI PLATANI	138	UN	02	PR
11700	1017383	VIA	DEI PLATANI	138	UN	03	PR
11700	1098375	VIA	DEI PLATANI	138	UN	07	01
11700	1104744	VIA	DEI PLATANI	138	UN	08	01
11700	1086883	VIA	DEI PLATANI	138	UN	09	02
11700	1039296	VIA	DEI PLATANI	138	UN	10	02
11700	1113851	VIA	DEI PLATANI	138	UN	13	03
11700	1080159	VIA	DEI PLATANI	138	UN	15	03
11718	1106707	VIA	DEI PLATANI	138	UN	04	PT
11718	1007491	VIA	DEI PLATANI	138	UN	05	01
11718	1005172	VIA	DEI PLATANI	138	UN	1	PT
11718	1006675	VIA	DEI PLATANI	138	UN	10	02
11718	1010354	VIA	DEI PLATANI	138	UN	11	02
12732	1038280	VIA	FONTECHIARI	29	A	02	01
12732	1020619	VIA	FONTECHIARI	29	A	03	02
12732	1020387	VIA	FONTECHIARI	29	A	05	03
12732	1014976	VIA	FONTECHIARI	29	A	06	03
12732	1000611	VIA	FONTECHIARI	29	A	07	04
12732	1033026	VIA	FONTECHIARI	29	A	08	04

12732	1047109	VIA	FONTECHIARI	29	A	09	05
12732	1064393	VIA	FONTECHIARI	29	A	10	05
12732	1001098	VIA	FONTECHIARI	29	A	11	06
12732	1065358	VIA	FONTECHIARI	29	A	12	06
12732	1120146	VIA	FONTECHIARI	33	B	01	01
12732	1120161	VIA	FONTECHIARI	33	B	02	01
12732	1019371	VIA	FONTECHIARI	33	B	03	02
12732	1010149	VIA	FONTECHIARI	33	B	05	03
12732	1080829	VIA	FONTECHIARI	33	B	06	03
12732	1113307	VIA	FONTECHIARI	33	B	07	04
12732	1117985	VIA	FONTECHIARI	33	B	08	04
12732	1101807	VIA	FONTECHIARI	33	B	09	05
12732	1117282	VIA	FONTECHIARI	33	B	10	05
12732	1119031	VIA	FONTECHIARI	33	B	11	06
12732	1016187	VIA	FONTECHIARI	33	B	12	06
12732	1257864	VIA	FONTECHIARI	35	C	02	PT
12732	1012459	VIA	FONTECHIARI	35	C	03	01
12732	1007327	VIA	FONTECHIARI	35	C	04	01
12732	1089515	VIA	FONTECHIARI	35	C	05	01
12732	1010040	VIA	FONTECHIARI	35	C	06	02
12732	1007277	VIA	FONTECHIARI	35	C	07	02
12732	1019637	VIA	FONTECHIARI	35	C	11	03
12732	1039684	VIA	FONTECHIARI	35	C	12	04
12732	1106947	VIA	FONTECHIARI	35	C	13	04
12732	1045426	VIA	FONTECHIARI	35	C	14	04
12732	1042449	VIA	FONTECHIARI	35	C	15	05
12732	1020627	VIA	FONTECHIARI	35	C	16	05
12732	1019900	VIA	FONTECHIARI	35	C	18	06
12732	1076785	VIA	FONTECHIARI	35	C	19	06
12732	1034693	VIA	FONTECHIARI	35	C	20	06
12732	A05011098	VIA	FONTECHIARI	35	C	21	S1
12732	1043272	VIA	GUARCINO	6	F	01	01
12732	1037076	VIA	GUARCINO	6	F	03	02
12732	1099688	VIA	GUARCINO	6	F	04	02
12732	1041573	VIA	GUARCINO	6	F	05	03
12732	1057900	VIA	GUARCINO	6	F	06	03
12732	1043769	VIA	GUARCINO	6	F	07	04
12732	1020270	VIA	GUARCINO	6	F	08	04
12732	1106293	VIA	GUARCINO	6	F	10	05
12732	1043280	VIA	GUARCINO	6	F	11	06
12732	1077098	VIA	GUARCINO	12	E	01	PT
12732	1018373	VIA	GUARCINO	12	E	02	PT
12732	1106137	VIA	GUARCINO	12	E	03	01
12732	1037969	VIA	GUARCINO	12	E	04	01
12732	1070853	VIA	GUARCINO	12	E	06	02
12732	1029990	VIA	GUARCINO	12	E	07	03
12732	1082148	VIA	GUARCINO	12	E	10	04
12732	1092303	VIA	GUARCINO	12	E	11	05
12732	1092295	VIA	GUARCINO	12	E	12	05
12732	1111392	VIA	GUARCINO	12	E	13	06
12732	1094721	VIA	GUARCINO	12	E	14	06
12732	1001874	VIA	GUARCINO	14	D	04	01

12732	1035971	VIA	GUARCINO	14	D	07	02
12732	1037829	VIA	GUARCINO	14	D	08	02
12732	1022441	VIA	GUARCINO	14	D	10	03
12732	1003631	VIA	GUARCINO	14	D	11	03
12732	1023662	VIA	GUARCINO	14	D	12	03
12732	1039643	VIA	GUARCINO	14	D	13	04
12732	1041599	VIA	GUARCINO	14	D	14	04
12732	1039668	VIA	GUARCINO	14	D	16	05
12732	1069707	VIA	GUARCINO	14	D	17	05
12732	1013234	VIA	GUARCINO	14	D	18	05
12732	1050632	VIA	GUARCINO	14	D	19	06
12732	1080811	VIA	GUARCINO	14	D	20	06
12732	1091750	VIA	GUARCINO	14	D	21	06
12740	1011642	VIALE	DELLA PRIMAVERA	319	G	01	PT
12740	1050707	VIALE	DELLA PRIMAVERA	319	G	03	01
12740	1113596	VIALE	DELLA PRIMAVERA	319	G	04	01
12740	1038884	VIALE	DELLA PRIMAVERA	319	G	06	02
12740	1043124	VIALE	DELLA PRIMAVERA	319	G	07	03
12740	1045160	VIALE	DELLA PRIMAVERA	319	G	08	03
12740	1050343	VIALE	DELLA PRIMAVERA	319	G	09	04
12740	1069111	VIALE	DELLA PRIMAVERA	319	G	10	04
12740	1055011	VIALE	DELLA PRIMAVERA	319	G	12	05
12740	1065135	VIALE	DELLA PRIMAVERA	319	G	13	06
12740	1064112	VIALE	DELLA PRIMAVERA	319	G	14	06
12740	1091164	VIALE	DELLA PRIMAVERA	323	H	03	PT
12740	1081363	VIALE	DELLA PRIMAVERA	323	H	04	01
12740	1033844	VIALE	DELLA PRIMAVERA	323	H	05	01
12740	1095165	VIALE	DELLA PRIMAVERA	323	H	06	01
12740	1080308	VIALE	DELLA PRIMAVERA	323	H	07	02
12740	1020395	VIALE	DELLA PRIMAVERA	323	H	08	02
12740	1066794	VIALE	DELLA PRIMAVERA	323	H	09	02
12740	1082171	VIALE	DELLA PRIMAVERA	323	H	10	03
12740	1058379	VIALE	DELLA PRIMAVERA	323	H	11	03
12740	1072875	VIALE	DELLA PRIMAVERA	323	H	13	04
12740	1012467	VIALE	DELLA PRIMAVERA	323	H	14	04
12740	1069251	VIALE	DELLA PRIMAVERA	323	H	15	04
12740	1042654	VIALE	DELLA PRIMAVERA	323	H	16	05
12740	1079888	VIALE	DELLA PRIMAVERA	323	H	18	05
12740	1054816	VIALE	DELLA PRIMAVERA	323	H	19	06
12740	1070788	VIALE	DELLA PRIMAVERA	323	H	20	06
12740	1088848	VIALE	DELLA PRIMAVERA	323	H	21	06
12740	1071083	VIALE	DELLA PRIMAVERA	325	I	01	PT
12740	1106715	VIALE	DELLA PRIMAVERA	325	I	02	01
12740	1012699	VIALE	DELLA PRIMAVERA	325	I	03	01
12740	1072958	VIALE	DELLA PRIMAVERA	325	I	04	02
12740	1054394	VIALE	DELLA PRIMAVERA	325	I	05	02
12740	1050624	VIALE	DELLA PRIMAVERA	325	I	06	03
12740	1068550	VIALE	DELLA PRIMAVERA	325	I	07	03
12740	1107317	VIALE	DELLA PRIMAVERA	325	I	09	04
12740	1101708	VIALE	DELLA PRIMAVERA	325	I	10	05
12740	1042092	VIALE	DELLA PRIMAVERA	325	I	11	05
12740	1122662	VIALE	DELLA PRIMAVERA	325	I	12	06

12740	1002484	VIALE	DELLA PRIMAVERA	325	I	13	06
12740	1063429	VIALE	DELLA PRIMAVERA	329	L	01	01
12740	1079870	VIALE	DELLA PRIMAVERA	329	L	02	01
12740	1002385	VIALE	DELLA PRIMAVERA	329	L	03	02
12740	1071331	VIALE	DELLA PRIMAVERA	329	L	04	02
12740	1094457	VIALE	DELLA PRIMAVERA	329	L	05	03
12740	1083955	VIALE	DELLA PRIMAVERA	329	L	07	04
12740	1074012	VIALE	DELLA PRIMAVERA	329	L	08	04
12740	1011006	VIALE	DELLA PRIMAVERA	329	L	09	05
12740	1087279	VIALE	DELLA PRIMAVERA	329	L	12	06
28365	1077155	VIA	DELLE LILLA'	21	UN	02	PR
28365	1090133	VIA	DELLE LILLA'	21	UN	03	01
28365	1085711	VIA	DELLE LILLA'	21	UN	06	01
28365	1007533	VIA	DELLE LILLA'	21	UN	09	02
28365	1073915	VIA	DELLE LILLA'	21	UN	11	03
28365	1015387	VIA	DELLE LILLA'	21	UN	14	PA
A5N01	1254762	VIALE	ALESSANDRINO	770	UN	-	PT
A5N01	1007657	VIALE	ALESSANDRINO	772	UN	-	PT
11734	1068931	VIA	CONTARDO FERRINI	10	C	01	01
11734	1035039	VIA	CONTARDO FERRINI	10	C	10	04
11734	1261635	VIA	CONTARDO FERRINI	10	C	11	04
11734	1085059	VIA	CONTARDO FERRINI	10	C	13	05
11734	1025816	VIA	CONTARDO FERRINI	10	D	01	01
11734	1012962	VIA	CONTARDO FERRINI	10	D	04	02
11734	1018449	VIA	CONTARDO FERRINI	10	D	10	04
11734	1101344	VIA	CONTARDO FERRINI	10	D	13	05
11734	1036755	VIA	CONTARDO FERRINI	10	D	A	S1
11734	1111277	VIA	CONTARDO FERRINI	10	D	B	S1
11742	1115757	VIA	CONTARDO FERRINI	12	E	01	PR
11742	1051309	VIA	CONTARDO FERRINI	12	E	02	PR
11742	1020957	VIA	CONTARDO FERRINI	12	E	06	01
11742	1005446	VIA	CONTARDO FERRINI	12	E	10	03
11742	1008309	VIA	CONTARDO FERRINI	12	E	11	03
11742	1069160	VIA	CONTARDO FERRINI	12	E	14	04
11742	1011840	VIA	CONTARDO FERRINI	12	E	B	S1
11742	1117795	VIA	CONTARDO FERRINI	12	F	01	PR
11742	1034735	VIA	CONTARDO FERRINI	12	F	02	PR
11742	1049170	VIA	CONTARDO FERRINI	12	F	08	02
11742	1027754	VIA	CONTARDO FERRINI	12	F	09	02
11742	1058791	VIA	CONTARDO FERRINI	12	F	13	04
11742	1086172	VIA	CONTARDO FERRINI	12	F	A	S1
11742	1032713	VIA	CONTARDO FERRINI	12	G	01	PR
11742	1111947	VIA	CONTARDO FERRINI	12	G	07	02
11742	1096197	VIA	CONTARDO FERRINI	12	G	09	02
11742	1012426	VIA	CONTARDO FERRINI	12	G	11	03
11742	1081306	VIA	CONTARDO FERRINI	12	G	12	03
11742	1030105	VIA	CONTARDO FERRINI	12	H	01	PR
11742	1018639	VIA	CONTARDO FERRINI	12	H	05	01
11742	1043983	VIA	CONTARDO FERRINI	12	H	06	01
11742	1094515	VIA	CONTARDO FERRINI	12	H	09	02
11742	1115302	VIA	CONTARDO FERRINI	12	H	10	03
11742	1049097	VIA	CONTARDO FERRINI	12	H	15	04

11478	1270107	VIA	SERVILIO PRISCO	1	A	00	PT
11478	1099449	VIA	SERVILIO PRISCO	1	A	02	PT
11478	1009356	VIA	SERVILIO PRISCO	1	A	03	PT
11478	1033455	VIA	SERVILIO PRISCO	1	A	11	03
11478	1102706	VIA	SERVILIO PRISCO	1	B	03	PT
11478	1043413	VIA	SERVILIO PRISCO	1	B	04	01
11478	1074277	VIA	SERVILIO PRISCO	1	B	05	01
11478	1093145	VIA	SERVILIO PRISCO	1	C	02	PT
11478	1094713	VIA	SERVILIO PRISCO	1	C	07	02
11478	1082072	VIA	SERVILIO PRISCO	1	C	09	02
11478	1040401	VIA	SERVILIO PRISCO	1	C	10	03
11478	1098201	VIA	SERVILIO PRISCO	1	C	11	03
11478	1081611	VIA	SERVILIO PRISCO	1	C	12	03
11478	1040856	VIA	SERVILIO PRISCO	1	D	02	PT
11478	1054485	VIA	SERVILIO PRISCO	1	D	03	PT
11478	1005883	VIA	SERVILIO PRISCO	1	D	04	01
11478	1118538	VIA	SERVILIO PRISCO	1	D	05	01
11478	1067032	VIA	SERVILIO PRISCO	1	D	06	01
11478	1019264	VIA	SERVILIO PRISCO	1	D	08	02
11478	1073410	VIA	SERVILIO PRISCO	1	D	12	03
11486	1270115	VIA	SERVILIO PRISCO	7	-	-	PT
11486	1102359	VIA	SERVILIO PRISCO	7	E	01	PT
11486	1012939	VIA	SERVILIO PRISCO	7	E	04	01
11486	1089390	VIA	SERVILIO PRISCO	7	E	06	01
11486	1066489	VIA	SERVILIO PRISCO	7	E	07	02
11486	1070861	VIA	SERVILIO PRISCO	7	E	08	02
11486	1057694	VIA	SERVILIO PRISCO	7	E	11	03
11486	1018746	VIA	SERVILIO PRISCO	7	E	12	03
11486	1028695	VIA	SERVILIO PRISCO	7	F	01	PT
11486	1050889	VIA	SERVILIO PRISCO	7	F	03	PT
11486	1014919	VIA	SERVILIO PRISCO	7	F	04	01
11486	1090349	VIA	SERVILIO PRISCO	7	F	05	01
11486	1116987	VIA	SERVILIO PRISCO	7	F	07	02
11486	1090612	VIA	SERVILIO PRISCO	7	F	09	02
11486	1028299	VIA	SERVILIO PRISCO	7	F	11	03
11486	1069343	VIA	SERVILIO PRISCO	7	G	02	PT
11486	1053966	VIA	SERVILIO PRISCO	7	G	03	PT
11486	1095330	VIA	SERVILIO PRISCO	7	G	09	02
11486	1048578	VIA	SERVILIO PRISCO	7	G	12	03
11486	1022003	VIA	SERVILIO PRISCO	7	H	01	PT
11486	1028315	VIA	SERVILIO PRISCO	7	H	04	01
11486	1053875	VIA	SERVILIO PRISCO	7	H	05	01
11486	1057686	VIA	SERVILIO PRISCO	7	H	06	01
11486	1067800	VIA	SERVILIO PRISCO	7	H	09	02
11486	1023027	VIA	SERVILIO PRISCO	7	H	11	03
11486	1014265	VIA	SERVILIO PRISCO	7	H	12	03
11494	1094317	VIA	SERVILIO PRISCO	12	I	01	S1
11494	1087519	VIA	SERVILIO PRISCO	12	I	02	S1
11494	1077056	VIA	SERVILIO PRISCO	12	I	03	S1
11494	1086875	VIA	SERVILIO PRISCO	12	I	05	PT
11494	1042563	VIA	SERVILIO PRISCO	12	I	06	PT
11494	1033588	VIA	SERVILIO PRISCO	12	I	07	01

11494	1123553	VIA	SERVILIO PRISCO	12	I	08	01
11494	1108919	VIA	SERVILIO PRISCO	12	I	10	02
11494	1032820	VIA	SERVILIO PRISCO	12	I	12	02
11494	1010180	VIA	SERVILIO PRISCO	12	I	13	03
11494	1013267	VIA	SERVILIO PRISCO	12	L	01	S1
11494	1053180	VIA	SERVILIO PRISCO	12	L	03	S1
11494	1026095	VIA	SERVILIO PRISCO	12	L	05	PR
11494	1018068	VIA	SERVILIO PRISCO	12	L	07	01
11494	1058320	VIA	SERVILIO PRISCO	12	L	11	02
11494	1077460	VIA	SERVILIO PRISCO	12	L	14	03
11494	1060482	VIA	SERVILIO PRISCO	12	M	01	S1
11494	1072115	VIA	SERVILIO PRISCO	12	M	02	S1
11494	1091008	VIA	SERVILIO PRISCO	12	M	03	S1
11494	1072032	VIA	SERVILIO PRISCO	12	M	04	PT
11494	1107226	VIA	SERVILIO PRISCO	12	M	05	PT
11494	1016765	VIA	SERVILIO PRISCO	12	M	06	PT
11494	1083401	VIA	SERVILIO PRISCO	12	M	10	02
11494	1008598	VIA	SERVILIO PRISCO	12	M	15	03
11494	1270123	VIA	SERVILIO PRISCO	12	M	A	PR
11494	1012319	VIA	SERVILIO PRISCO	12	N	02	S1
11494	1117407	VIA	SERVILIO PRISCO	12	N	03	S1
11494	1049188	VIA	SERVILIO PRISCO	12	N	04	PT
11494	1060847	VIA	SERVILIO PRISCO	12	N	05	PT
11494	1060706	VIA	SERVILIO PRISCO	12	N	10	02
11494	1036318	VIA	SERVILIO PRISCO	12	N	15	03
12526	1077551	VIA	DEGLI ANGELI	145	UN	05	01
12526	1072107	VIA	DEGLI ANGELI	145	UN	07	01
12526	1112093	VIA	DEGLI ANGELI	145	UN	08	01
12526	1005677	VIA	DEGLI ANGELI	145	UN	09	02
12526	1036714	VIA	DEGLI ANGELI	145	UN	10	02
12526	1021351	VIA	DEGLI ANGELI	145	UN	11	02
12526	1085216	VIA	DEGLI ANGELI	145	UN	12	02
12526	1046390	VIA	DEGLI ANGELI	145	UN	13	03
12526	1045483	VIA	DEGLI ANGELI	145	UN	14	03
12526	1059724	VIA	DEGLI ANGELI	145	UN	16	03
12526	1099068	VIA	DEGLI ANGELI	145	UN	17	04
12526	1037811	VIA	DEGLI ANGELI	145	UN	18	04
12526	1079599	VIA	DEGLI ANGELI	145	UN	19	04
12526	F01A097F	VIA	DEGLI ANGELI	147	UN	-	S1
12609	1052125	VIA	DEGLI ANGELI	151	UN	05	01
12609	1092147	VIA	DEGLI ANGELI	151	UN	07	01
12609	1048222	VIA	DEGLI ANGELI	151	UN	08	01
12609	1058577	VIA	DEGLI ANGELI	151	UN	09	02
12609	1073873	VIA	DEGLI ANGELI	151	UN	10	02
12609	1107374	VIA	DEGLI ANGELI	151	UN	11	02
12609	1081124	VIA	DEGLI ANGELI	151	UN	13	03
12609	1115559	VIA	DEGLI ANGELI	151	UN	15	03
12609	1068774	VIA	DEGLI ANGELI	151	UN	17	04
12609	1077882	VIA	DEGLI ANGELI	151	UN	20	04
12617	1033406	VIA	DEGLI ANGELI	159	UN	05	01
12617	1065820	VIA	DEGLI ANGELI	159	UN	07	01
12617	1123363	VIA	DEGLI ANGELI	159	UN	08	01

12617	1111384	VIA	DEGLI ANGELI	159	UN	10	02
12617	1059534	VIA	DEGLI ANGELI	159	UN	15	03
12617	1075027	VIA	DEGLI ANGELI	159	UN	17	04
12617	1049469	VIA	DEGLI ANGELI	159	UN	18	04
12617	1096965	VIA	DEGLI ANGELI	159	UN	19	04
12617	1100528	VIA	DEGLI ANGELI	159	UN	20	04
12625	1074772	VIA	DEGLI ANGELI	165	UN	05	01
12625	1060334	VIA	DEGLI ANGELI	165	UN	06	01
12625	1084144	VIA	DEGLI ANGELI	165	UN	07	01
12625	1035534	VIA	DEGLI ANGELI	165	UN	08	01
12625	1109453	VIA	DEGLI ANGELI	165	UN	10	02
12625	1048495	VIA	DEGLI ANGELI	165	UN	11	02
12625	1086297	VIA	DEGLI ANGELI	165	UN	12	02
12625	1067149	VIA	DEGLI ANGELI	165	UN	13	03
12625	1117001	VIA	DEGLI ANGELI	165	UN	14	03
12625	1100122	VIA	DEGLI ANGELI	165	UN	16	03
12625	1114479	VIA	DEGLI ANGELI	165	UN	17	04
12625	1011873	VIA	DEGLI ANGELI	165	UN	18	04
12625	1057934	VIA	DEGLI ANGELI	165	UN	19	04
12625	1014489	VIA	DEGLI ANGELI	165	UN	20	04
12633	1024462	VIA	DEGLI ANGELI	167	UN	05	01
12633	1030709	VIA	DEGLI ANGELI	167	UN	06	01
12633	1005024	VIA	DEGLI ANGELI	167	UN	10	02
12633	1096502	VIA	DEGLI ANGELI	167	UN	12	02
12633	1038645	VIA	DEGLI ANGELI	167	UN	13	03
12633	1028596	VIA	DEGLI ANGELI	167	UN	14	03
12633	1030246	VIA	DEGLI ANGELI	167	UN	20	04
12641	F01A098F	VIA	DEGLI ANGELI	169	UN	-	S1
12641	1031152	VIA	DEGLI ANGELI	171	UN	05	01
12641	1079789	VIA	DEGLI ANGELI	171	UN	06	01
12641	1050459	VIA	DEGLI ANGELI	171	UN	07	01
12641	1038090	VIA	DEGLI ANGELI	171	UN	08	01
12641	1038587	VIA	DEGLI ANGELI	171	UN	09	02
12641	1022375	VIA	DEGLI ANGELI	171	UN	10	02
12641	1001254	VIA	DEGLI ANGELI	171	UN	11	02
12641	1111905	VIA	DEGLI ANGELI	171	UN	12	02
12641	1085489	VIA	DEGLI ANGELI	171	UN	13	03
12641	1087345	VIA	DEGLI ANGELI	171	UN	14	03
12641	1026384	VIA	DEGLI ANGELI	171	UN	16	03
12641	1003979	VIA	DEGLI ANGELI	171	UN	17	04
12641	1047158	VIA	DEGLI ANGELI	171	UN	18	04
12641	1030113	VIA	DEGLI ANGELI	171	UN	19	04
12641	1073642	VIA	DEGLI ANGELI	171	UN	20	04
32698	1295690	VIA	DEL PIGNETO	1	A	01	S1
32698	1063221	VIA	DEL PIGNETO	1	A	02	S1
32698	1295708	VIA	DEL PIGNETO	1	A	03	S1
32698	1005354	VIA	DEL PIGNETO	1	A	26	07
32698	1295773	VIA	DEL PIGNETO	3	B	01	S1
32698	1295724	VIA	DEL PIGNETO	3	C	02	S1
32698	1295807	VIA	DEL PIGNETO	3	D	02	S1
32698	1099167	VIA	DEL PIGNETO	3	E	02	S1
32698	1093913	VIA	DEL PIGNETO	3	E	03	S1

32698	1045095	VIA	DEL PIGNETO	3	E	06	PR
32698	1069178	VIA	DEL PIGNETO	3	E	08	01
32698	1095868	VIA	DEL PIGNETO	3	E	21	05
32698	1101492	VIA	DEL PIGNETO	3	E	29	08
32698	1295740	VIA	DEL PIGNETO	5	F	01	S1
32698	1295757	VIA	DEL PIGNETO	5	F	02	S1
32698	1073675	VIA	DEL PIGNETO	5	F	06	01
32698	1098664	VIA	DEL PIGNETO	5	F	10	03
32698	1295765	VIA	DEL PIGNETO	5	G	01	S1
32698	1111558	VIA	DEL PIGNETO	5	G	02	S1
12146	1082999	VIA	PRENESTINA	288	A	04	02
12146	1015403	VIA	PRENESTINA	288	A	07	04
12146	1101153	VIA	PRENESTINA	288	A	10	05
12146	1106491	VIA	PRENESTINA	288	A	12	06
12146	1101872	VIA	PRENESTINA	288	A	14	07
12146	1018258	VIA	PRENESTINA	288	B	04	02
12146	1028828	VIA	PRENESTINA	288	B	09	05
12146	1044759	VIA	PRENESTINA	288	B	13	07
12146	1170562	VIA	PRENESTINA	288	B	14	07
12146	1021682	VIA	PRENESTINA	288	C	03	02
12146	1082775	VIA	PRENESTINA	288	C	04	02
12146	1027614	VIA	PRENESTINA	288	C	07	04
12146	1121730	VIA	PRENESTINA	288	C	10	05
12146	1022557	VIA	PRENESTINA	288	C	13	07
12153	1043991	VIA	PRENESTINA	288	D	01	PT
12153	1006048	VIA	PRENESTINA	288	D	04	01
12153	1041276	VIA	PRENESTINA	288	D	05	02
12153	1122001	VIA	PRENESTINA	288	D	07	03
12153	1035914	VIA	PRENESTINA	288	D	08	03
12153	1122035	VIA	PRENESTINA	288	D	13	06
12153	1045467	VIA	PRENESTINA	288	D	15	07
12153	1043660	VIA	PRENESTINA	288	D	16	07
12153	1016070	VIA	PRENESTINA	288	E	02	PT
12153	1014356	VIA	PRENESTINA	288	E	03	01
12153	1060110	VIA	PRENESTINA	288	E	14	06
12161	1103241	VIALE	IRPINIA	44	A	03	02
12161	1037092	VIALE	IRPINIA	44	A	04	02
12161	1051622	VIALE	IRPINIA	44	A	06	03
12161	1117076	VIALE	IRPINIA	44	A	07	04
12161	1185982	VIALE	IRPINIA	44	B	03	02
12161	1017631	VIALE	IRPINIA	44	B	05	03
12161	1135656	VIALE	IRPINIA	44	B	06	03
12161	1077890	VIALE	IRPINIA	44	B	07	04
12161	1078658	VIALE	IRPINIA	44	B	10	05
12161	1054501	VIALE	IRPINIA	44	B	11	06
12161	1113786	VIALE	IRPINIA	44	B	14	07
12161	1034172	VIALE	IRPINIA	44	C	01	01
12161	1227768	VIALE	IRPINIA	44	C	02	01
12161	1019546	VIALE	IRPINIA	44	C	03	02
12161	1078369	VIALE	IRPINIA	44	C	06	03
12161	1057470	VIALE	IRPINIA	44	C	11	06
12161	1119635	VIALE	IRPINIA	44	C	12	06

12161	1053263	VIALE	IRPINIA	44	C	14	07
12179	1031400	VIALE	IRPINIA	44	D	03	02
12179	1027689	VIALE	IRPINIA	44	D	04	02
12179	1106798	VIALE	IRPINIA	44	D	06	03
12179	1102243	VIALE	IRPINIA	44	D	08	04
12179	1065036	VIALE	IRPINIA	44	D	10	05
12179	1075118	VIALE	IRPINIA	44	E	01	01
12179	1020882	VIALE	IRPINIA	44	E	02	01
12179	1023811	VIALE	IRPINIA	44	E	03	02
12179	1091768	VIALE	IRPINIA	44	E	06	03
12179	1051937	VIALE	IRPINIA	44	E	10	05
12179	1054998	VIALE	IRPINIA	44	F	09	05
12179	1087238	VIALE	IRPINIA	44	F	10	05
12179	1034677	VIALE	IRPINIA	44	F	14	07
17780	1011410	VIA	ALBONA	36	02	01	PR
17780	1051721	VIA	ALBONA	36	02	02	PR
17780	1088475	VIA	ALBONA	36	02	03	01
17780	1083609	VIA	ALBONA	36	02	04	01
17780	1013408	VIA	ALBONA	36	02	05	02
17780	1106608	VIA	ALBONA	36	02	06	02
17780	1094366	VIA	ALBONA	36	02	08	03
17780	1004126	VIA	BUIE D'ISTRIA	13	01	01	PR
17780	1010875	VIA	BUIE D'ISTRIA	13	01	02	PR
17780	1024751	VIA	BUIE D'ISTRIA	13	01	03	01
17780	1028257	VIA	BUIE D'ISTRIA	13	01	04	01
17780	1030675	VIA	BUIE D'ISTRIA	13	01	05	02
17780	1041789	VIA	BUIE D'ISTRIA	13	01	06	02
17780	1006378	VIA	BUIE D'ISTRIA	13	01	07	03
17780	1077254	VIA	BUIE D'ISTRIA	13	01	08	03
17798	1052802	VIA	ALBONA	34	01	01	PR
17798	1021567	VIA	ALBONA	34	01	02	PR
17798	1015841	VIA	ALBONA	34	01	03	01
17798	1018159	VIA	ALBONA	34	01	04	01
17798	1040641	VIA	ALBONA	34	01	05	02
17798	1061977	VIA	ALBONA	34	01	07	03
17798	1034412	VIA	ALBONA	34	01	08	03
17798	1109974	VIA	BUIE D'ISTRIA	11	02	01	PR
17798	1061118	VIA	BUIE D'ISTRIA	11	02	02	PR
17798	1083781	VIA	BUIE D'ISTRIA	11	02	04	01
17798	1038033	VIA	BUIE D'ISTRIA	11	02	05	02
17798	1104355	VIA	BUIE D'ISTRIA	11	02	07	03
17798	1108471	VIA	BUIE D'ISTRIA	11	02	08	03
17889	1094622	VIA	ALBONA	74	01	01	PR
17889	1037480	VIA	ALBONA	74	01	02	PR
17889	1254531	VIA	ALBONA	74	01	03	PR
17889	1023969	VIA	ALBONA	74	01	04	01
17889	1018365	VIA	ALBONA	74	01	05	01
17889	1014828	VIA	ALBONA	74	01	06	01
17889	1050541	VIA	ALBONA	74	01	07	02
17889	1033281	VIA	ALBONA	74	01	10	03
17889	1088558	VIA	ALBONA	74	01	11	03
17889	1101559	VIA	ALBONA	74	01	12	03

17889	1108398	VIA	ALBONA	74	02	01	PR
17889	1019306	VIA	ALBONA	74	02	02	PR
17889	1070341	VIA	ALBONA	74	02	03	PR
17889	1025246	VIA	ALBONA	74	02	04	01
17889	1014125	VIA	ALBONA	74	02	05	01
17889	1082239	VIA	ALBONA	74	02	06	01
17889	1098086	VIA	ALBONA	74	02	07	02
17889	1089549	VIA	ALBONA	74	02	08	02
17889	1007889	VIA	ALBONA	74	02	09	02
17889	1048065	VIA	ALBONA	74	02	10	03
17889	1048057	VIA	ALBONA	74	02	11	03
17889	1011550	VIA	ALBONA	74	02	12	03
17889	1035377	VIA	PISINO	43	01	01	PR
17889	1062009	VIA	PISINO	43	01	02	PR
17889	1106822	VIA	PISINO	43	01	03	PR
17889	1062991	VIA	PISINO	43	01	04	01
17889	1109586	VIA	PISINO	43	01	05	01
17889	1061266	VIA	PISINO	43	01	06	01
17889	1098433	VIA	PISINO	43	01	07	02
17889	1081769	VIA	PISINO	43	01	08	02
17889	1086230	VIA	PISINO	43	01	09	02
17889	1009455	VIA	PISINO	43	01	10	03
17889	1090364	VIA	PISINO	43	01	11	03
20305	1016708	VIA	ISOLA D'ISTRIA	2	01	01	PR
20305	1030766	VIA	ISOLA D'ISTRIA	2	01	03	01
20305	1044718	VIA	ISOLA D'ISTRIA	2	01	05	02
20305	1075704	VIA	ISOLA D'ISTRIA	2	01	06	02
20305	1073717	VIA	ISOLA D'ISTRIA	2	01	07	03
20305	1007020	VIA	ISOLA D'ISTRIA	2	01	08	03
22095	1032663	VIA	CHERSO	43	01	08	03
22095	1000421	VIA	CHERSO	43	01	10	04
22095	1079532	VIALE	DELLA VENEZIA GIULIA	144	02	01	PT
22095	1082668	VIALE	DELLA VENEZIA GIULIA	144	02	02	PT
22095	1084672	VIALE	DELLA VENEZIA GIULIA	144	02	06	02
22095	1044288	VIALE	DELLA VENEZIA GIULIA	144	02	07	03
22095	1104686	VIALE	DELLA VENEZIA GIULIA	144	02	10	04
22095	1161983	VIALE	DELLA VENEZIA GIULIA	144	03	01	PT
22095	1024876	VIALE	DELLA VENEZIA GIULIA	144	03	02	PT
22095	1047349	VIALE	DELLA VENEZIA GIULIA	144	03	05	02
22095	1050582	VIALE	DELLA VENEZIA GIULIA	144	03	06	02
22095	1104009	VIALE	DELLA VENEZIA GIULIA	144	03	07	03
22095	1092139	VIALE	DELLA VENEZIA GIULIA	144	03	08	03
22095	1110246	VIALE	DELLA VENEZIA GIULIA	144	03	09	04
22103	1020916	VIA	CHERSO	47	01	01	PT
22103	1087626	VIA	CHERSO	47	01	02	PT
22103	1094077	VIA	CHERSO	47	01	04	01
22103	1111087	VIA	CHERSO	47	01	05	01
22103	1107531	VIA	CHERSO	47	01	06	02
22103	1107564	VIA	CHERSO	47	01	07	02
22103	1064468	VIA	CHERSO	47	01	08	02
22103	1108877	VIA	CHERSO	47	01	09	03
22103	1111590	VIA	CHERSO	47	01	10	03

22103	1111913	VIA	CHERSO	47	01	12	04
22103	1113018	VIA	CHERSO	47	01	13	04
22103	1032739	VIALE	DELLA VENEZIA GIULIA	148	02	01	PT
22103	1094762	VIALE	DELLA VENEZIA GIULIA	148	02	02	PT
22103	1018787	VIALE	DELLA VENEZIA GIULIA	148	02	04	01
22103	1033604	VIALE	DELLA VENEZIA GIULIA	148	02	06	02
22103	1022714	VIALE	DELLA VENEZIA GIULIA	148	02	07	02
22103	1092667	VIALE	DELLA VENEZIA GIULIA	148	02	10	03
22103	1008127	VIALE	DELLA VENEZIA GIULIA	148	02	12	04
22103	1096270	VIALE	DELLA VENEZIA GIULIA	148	03	01	PT
22103	1044536	VIALE	DELLA VENEZIA GIULIA	148	03	02	PT
22103	1111103	VIALE	DELLA VENEZIA GIULIA	148	03	03	01
22103	1029909	VIALE	DELLA VENEZIA GIULIA	148	03	04	01
22103	1219518	VIALE	DELLA VENEZIA GIULIA	148	03	05	01
22103	1059419	VIALE	DELLA VENEZIA GIULIA	148	03	08	02
22103	1044437	VIALE	DELLA VENEZIA GIULIA	148	03	09	03
22103	1020940	VIALE	DELLA VENEZIA GIULIA	148	03	13	04
22111	1040351	VIA	CHERSO	51	01	01	PT
22111	1068212	VIA	CHERSO	51	01	03	01
22111	1047513	VIA	CHERSO	51	01	04	01
22111	1071232	VIA	CHERSO	51	01	05	02
22111	1068196	VIA	CHERSO	51	01	06	02
22111	1022110	VIA	CHERSO	51	01	08	03
22111	1080886	VIA	CHERSO	51	01	09	04
22111	1007301	VIALE	DELLA VENEZIA GIULIA	152	02	03	01
22111	1104777	VIALE	DELLA VENEZIA GIULIA	152	02	04	01
22111	1008499	VIALE	DELLA VENEZIA GIULIA	152	02	05	02
22111	1086222	VIALE	DELLA VENEZIA GIULIA	152	02	07	03
22111	1108448	VIALE	DELLA VENEZIA GIULIA	152	02	08	03
22111	1066588	VIALE	DELLA VENEZIA GIULIA	152	03	01	PT
22111	1055243	VIALE	DELLA VENEZIA GIULIA	152	03	02	PT
22111	1007970	VIALE	DELLA VENEZIA GIULIA	152	03	03	01
22111	1110279	VIALE	DELLA VENEZIA GIULIA	152	03	04	01
22111	1105667	VIALE	DELLA VENEZIA GIULIA	152	03	07	03
22111	1032994	VIALE	DELLA VENEZIA GIULIA	152	03	08	03
22111	1029040	VIALE	DELLA VENEZIA GIULIA	152	03	10	04
22129	1066711	VIA	CHERSO	55	01	01	PT
22129	1047083	VIA	CHERSO	55	01	02	PT
22129	1102086	VIA	CHERSO	55	01	05	01
22129	1087865	VIA	CHERSO	55	01	09	03
22129	1111814	VIA	CHERSO	55	01	12	04
22129	1088624	VIA	CHERSO	55	01	13	04
22129	1083211	VIALE	DELLA VENEZIA GIULIA	156	02	01	PT
22129	1032465	VIALE	DELLA VENEZIA GIULIA	156	02	03	01
22129	1023589	VIALE	DELLA VENEZIA GIULIA	156	02	08	02
22129	1055052	VIALE	DELLA VENEZIA GIULIA	156	02	11	03
22129	1024124	VIALE	DELLA VENEZIA GIULIA	156	02	12	04
22129	1086073	VIALE	DELLA VENEZIA GIULIA	156	02	13	04
22129	1105956	VIALE	DELLA VENEZIA GIULIA	156	02	14	04
22129	1094036	VIALE	DELLA VENEZIA GIULIA	156	03	01	PT
22129	1042399	VIALE	DELLA VENEZIA GIULIA	156	03	02	PT
22129	1086362	VIALE	DELLA VENEZIA GIULIA	156	03	04	01

22129	1161835	VIALE	DELLA VENEZIA GIULIA	156	03	05	01
22129	1036771	VIALE	DELLA VENEZIA GIULIA	156	03	07	02
22129	1054170	VIALE	DELLA VENEZIA GIULIA	156	03	08	02
22129	1074129	VIALE	DELLA VENEZIA GIULIA	156	03	10	03
22129	1027861	VIALE	DELLA VENEZIA GIULIA	156	03	13	04
22137	1108166	VIA	CHERSO	59	01	02	PT
22137	1038967	VIA	CHERSO	59	01	03	01
22137	1043033	VIALE	DELLA VENEZIA GIULIA	160	02	01	PT
22137	1072917	VIALE	DELLA VENEZIA GIULIA	160	02	02	PT
22137	1103084	VIALE	DELLA VENEZIA GIULIA	160	02	03	01
22137	1079961	VIALE	DELLA VENEZIA GIULIA	160	02	04	01
22137	1102268	VIALE	DELLA VENEZIA GIULIA	160	02	08	03
22137	1089523	VIALE	DELLA VENEZIA GIULIA	160	02	09	04
22137	1038355	VIALE	DELLA VENEZIA GIULIA	160	03	02	PT
22137	1112663	VIALE	DELLA VENEZIA GIULIA	160	03	03	01
22137	1044585	VIALE	DELLA VENEZIA GIULIA	160	03	04	01
22137	1097559	VIALE	DELLA VENEZIA GIULIA	160	03	05	02
22137	1073782	VIALE	DELLA VENEZIA GIULIA	160	03	06	02
22137	1008077	VIALE	DELLA VENEZIA GIULIA	160	03	08	03
22145	1086354	VIA	CHERSO	63	01	01	PT
22145	1096262	VIA	CHERSO	63	01	03	01
22145	1088376	VIA	CHERSO	63	01	08	03
22145	1007962	VIA	CHERSO	63	01	09	04
22145	1027093	VIA	CHERSO	63	01	10	04
22145	1074707	VIALE	DELLA VENEZIA GIULIA	164	02	01	PT
22145	1048503	VIALE	DELLA VENEZIA GIULIA	164	02	02	PT
22145	1044221	VIALE	DELLA VENEZIA GIULIA	164	02	03	01
22145	1061647	VIALE	DELLA VENEZIA GIULIA	164	02	04	01
22145	1062926	VIALE	DELLA VENEZIA GIULIA	164	02	05	02
22145	1085588	VIALE	DELLA VENEZIA GIULIA	164	02	06	02
22145	1109917	VIALE	DELLA VENEZIA GIULIA	164	02	08	03
22145	1076561	VIALE	DELLA VENEZIA GIULIA	164	03	01	PT
22145	1047935	VIALE	DELLA VENEZIA GIULIA	164	03	02	PT
22145	1112325	VIALE	DELLA VENEZIA GIULIA	164	03	03	01
22145	1023696	VIALE	DELLA VENEZIA GIULIA	164	03	05	02
22145	1075415	VIALE	DELLA VENEZIA GIULIA	164	03	06	02
22145	1083054	VIALE	DELLA VENEZIA GIULIA	164	03	09	04
22145	1005768	VIALE	DELLA VENEZIA GIULIA	164	03	10	04
22152	1052349	VIA	CHERSO	67	01	02	PT
22152	1068600	VIA	CHERSO	67	01	03	01
22152	1024678	VIA	CHERSO	67	01	04	01
22152	1005719	VIA	CHERSO	67	01	05	02
22152	1020254	VIA	CHERSO	67	01	07	03
22152	1099175	VIA	CHERSO	67	01	09	04
22152	1025048	VIA	CHERSO	67	01	10	04
22152	1098748	VIALE	DELLA VENEZIA GIULIA	168	02	02	PT
22152	1113091	VIALE	DELLA VENEZIA GIULIA	168	02	09	04
22152	1024488	VIALE	DELLA VENEZIA GIULIA	168	02	10	04
22152	1025626	VIALE	DELLA VENEZIA GIULIA	168	03	02	PT
22152	1019710	VIALE	DELLA VENEZIA GIULIA	168	03	03	01
22152	1071141	VIALE	DELLA VENEZIA GIULIA	168	03	04	01
22152	1002161	VIALE	DELLA VENEZIA GIULIA	168	03	05	02

22152	1030188	VIALE	DELLA VENEZIA GIULIA	168		03	06	02
22152	1035682	VIALE	DELLA VENEZIA GIULIA	168		03	09	04
22160	1052703	VIA	CHERSO	71		01	01	PT
22160	1102029	VIA	CHERSO	71		01	06	02
22160	1105675	VIALE	DELLA VENEZIA GIULIA	172		02	03	01
22160	1036359	VIALE	DELLA VENEZIA GIULIA	172		02	04	01
22160	1000454	VIALE	DELLA VENEZIA GIULIA	172		02	06	02
22160	1044346	VIALE	DELLA VENEZIA GIULIA	172		02	09	04
22160	1015361	VIALE	DELLA VENEZIA GIULIA	172		03	02	PT
22160	1065523	VIALE	DELLA VENEZIA GIULIA	172		03	07	03
22160	1005305	VIALE	DELLA VENEZIA GIULIA	172		03	08	03
22160	1002427	VIALE	DELLA VENEZIA GIULIA	172		03	09	04
22459	1055748	VIA	CITTANOVA D'ISTRIA	21		01	01	PR
22459	1055755	VIA	CITTANOVA D'ISTRIA	21		01	03	01
22459	1025469	VIA	CITTANOVA D'ISTRIA	21		01	04	01
22459	1055771	VIA	CITTANOVA D'ISTRIA	21		01	05	02
22459	1055797	VIA	CITTANOVA D'ISTRIA	21		01	07	03
22459	1015759	VIA	CITTANOVA D'ISTRIA	21		01	08	03
22459	1055805	VIA	CITTANOVA D'ISTRIA	21		02	01	PR
22459	1055870	VIA	CITTANOVA D'ISTRIA	21		02	05	02
22459	1055888	VIA	CITTANOVA D'ISTRIA	21		02	06	02
22491	1056654	VIA	CITTANOVA D'ISTRIA	2		01	01	PR
22491	1056670	VIA	CITTANOVA D'ISTRIA	2		01	03	01
22491	1056720	VIA	CITTANOVA D'ISTRIA	2		01	05	02
22491	1056753	VIA	CITTANOVA D'ISTRIA	2		01	08	03
22491	1056761	VIA	CITTANOVA D'ISTRIA	4		02	01	PR
22491	1056787	VIA	CITTANOVA D'ISTRIA	4		02	03	01
22491	1056803	VIA	CITTANOVA D'ISTRIA	4		02	05	02
22491	1056837	VIA	CITTANOVA D'ISTRIA	4		02	07	03
22491	1056860	VIA	CITTANOVA D'ISTRIA	4		02	08	03
22491	1056878	VIA	CITTANOVA D'ISTRIA	6		03	01	PR
22491	1056902	VIA	CITTANOVA D'ISTRIA	6		03	03	01
22491	1056910	VIA	CITTANOVA D'ISTRIA	6		03	04	01
22491	1056936	VIA	CITTANOVA D'ISTRIA	6		03	06	02
22491	1056944	VIA	CITTANOVA D'ISTRIA	6		03	07	03
22491	1056969	VIA	CITTANOVA D'ISTRIA	8		04	01	PR
22491	1056985	VIA	CITTANOVA D'ISTRIA	8		04	02	PR
22491	1057009	VIA	CITTANOVA D'ISTRIA	8		04	03	01
22491	1057058	VIA	CITTANOVA D'ISTRIA	8		04	05	02
22491	1057108	VIA	CITTANOVA D'ISTRIA	8		04	08	03
22491	1057116	VIA	CITTANOVA D'ISTRIA	10		05	01	PR
22491	1057132	VIA	CITTANOVA D'ISTRIA	10		05	02	PR
22491	1057207	VIA	CITTANOVA D'ISTRIA	10		05	07	03
22491	1057223	VIA	CITTANOVA D'ISTRIA	12		06	01	PR
22491	1033034	VIA	CITTANOVA D'ISTRIA	12		06	02	PR
22491	1057306	VIA	CITTANOVA D'ISTRIA	12		06	04	01
22491	1057322	VIA	CITTANOVA D'ISTRIA	12		06	05	02
22491	1057413	VIA	CITTANOVA D'ISTRIA	12		06	07	03
22491	1057504	VIA	CITTANOVA D'ISTRIA	14		07	03	01
22491	1057579	VIA	CITTANOVA D'ISTRIA	14		07	04	01
22491	1057587	VIA	CITTANOVA D'ISTRIA	14		07	05	02
22491	1057595	VIA	CITTANOVA D'ISTRIA	14		07	06	02

22491	1057603	VIA	CITTANOVA D'ISTRIA	14	07	07	03
22491	1057611	VIA	CITTANOVA D'ISTRIA	14	07	08	03
22491	1057645	VIA	CITTANOVA D'ISTRIA	16	08	01	PR
22491	1057652	VIA	CITTANOVA D'ISTRIA	16	08	02	PR
22491	1057744	VIA	CITTANOVA D'ISTRIA	16	08	04	01
22491	1057769	VIA	CITTANOVA D'ISTRIA	16	08	05	02
22491	1057827	VIA	CITTANOVA D'ISTRIA	16	08	07	03
22491	1057835	VIA	CITTANOVA D'ISTRIA	16	08	08	03
22491	1057850	VIA	CITTANOVA D'ISTRIA	18	09	02	PR
22491	1057868	VIA	CITTANOVA D'ISTRIA	18	09	03	01
22491	1057876	VIA	CITTANOVA D'ISTRIA	18	09	04	01
22491	1057884	VIA	CITTANOVA D'ISTRIA	18	09	05	02
22491	1057918	VIA	CITTANOVA D'ISTRIA	18	09	07	03
22491	1057926	VIA	CITTANOVA D'ISTRIA	18	09	08	03
22491	1057959	VIA	CITTANOVA D'ISTRIA	20	10	01	PR
22491	1058007	VIA	CITTANOVA D'ISTRIA	20	10	03	01
22491	1058015	VIA	CITTANOVA D'ISTRIA	20	10	04	01
22491	1058023	VIA	CITTANOVA D'ISTRIA	20	10	05	02
22491	1058049	VIA	CITTANOVA D'ISTRIA	20	10	06	02
22491	1058064	VIA	CITTANOVA D'ISTRIA	20	10	07	03
22491	1058072	VIA	CITTANOVA D'ISTRIA	20	10	08	03
22491	1058106	VIA	CITTANOVA D'ISTRIA	22	11	01	PR
22491	1058114	VIA	CITTANOVA D'ISTRIA	22	11	02	PR
22491	1058130	VIA	CITTANOVA D'ISTRIA	22	11	03	01
22491	1058148	VIA	CITTANOVA D'ISTRIA	22	11	04	01
22491	1058155	VIA	CITTANOVA D'ISTRIA	22	11	05	02
22491	1058189	VIA	CITTANOVA D'ISTRIA	22	11	06	02
22491	1058205	VIA	CITTANOVA D'ISTRIA	22	11	07	03
22491	1058213	VIA	CITTANOVA D'ISTRIA	22	11	08	03
22491	1058247	VIA	CITTANOVA D'ISTRIA	24	12	01	PR
22491	1058254	VIA	CITTANOVA D'ISTRIA	24	12	02	PR
22491	1058338	VIA	CITTANOVA D'ISTRIA	24	12	03	01
22491	1058403	VIA	CITTANOVA D'ISTRIA	24	12	05	02
22491	1058411	VIA	CITTANOVA D'ISTRIA	24	12	06	02
22491	1058452	VIA	CITTANOVA D'ISTRIA	24	12	07	03
22491	1058460	VIA	CITTANOVA D'ISTRIA	24	12	08	03
22665	1078195	VIA	COLLATINA	21	01	01	PT
22665	1081066	VIA	COLLATINA	21	01	02	PT
22665	1019918	VIA	COLLATINA	21	01	03	01
22665	1038579	VIA	COLLATINA	21	01	06	02
22665	1111467	VIA	COLLATINA	21	01	07	03
22665	1006477	VIA	COLLATINA	23	02	08	03
22665	1046739	VIA	COLLATINA	23	02	09	04
22665	1034909	VIA	COLLATINA	23	02	10	04
30965	1058825	LARGO	DELLE TERME GORDIANE	1	04	01	PR
30965	1058841	LARGO	DELLE TERME GORDIANE	1	04	02	PR
30965	1058866	LARGO	DELLE TERME GORDIANE	1	04	03	01
30965	1058882	LARGO	DELLE TERME GORDIANE	1	04	04	01
30965	1058890	LARGO	DELLE TERME GORDIANE	1	04	05	02
30965	1058908	LARGO	DELLE TERME GORDIANE	1	04	06	02
30965	1058924	LARGO	DELLE TERME GORDIANE	1	04	07	03
30965	1058957	LARGO	DELLE TERME GORDIANE	1	04	08	03

30965	1058627	LARGO	DELLE TERME GORDIANE	2		03	01	PR
30965	1058635	LARGO	DELLE TERME GORDIANE	2		03	02	PR
30965	1058700	LARGO	DELLE TERME GORDIANE	2		03	03	01
30965	1058718	LARGO	DELLE TERME GORDIANE	2		03	04	01
30965	1058726	LARGO	DELLE TERME GORDIANE	2		03	05	02
30965	1058775	LARGO	DELLE TERME GORDIANE	2		03	07	03
30965	1004423	LARGO	DELLE TERME GORDIANE	3		02	01	PR
30965	1055425	LARGO	DELLE TERME GORDIANE	3		02	02	PR
30965	1028737	LARGO	DELLE TERME GORDIANE	3		02	03	01
30965	1024223	LARGO	DELLE TERME GORDIANE	3		02	04	01
30965	1062272	LARGO	DELLE TERME GORDIANE	3		02	05	02
30965	1052224	LARGO	DELLE TERME GORDIANE	3		02	07	03
30965	1078443	LARGO	DELLE TERME GORDIANE	3		02	08	03
30965	1096882	LARGO	DELLE TERME GORDIANE	4		01	01	PR
30965	1055383	LARGO	DELLE TERME GORDIANE	4		01	02	PR
30965	1011907	LARGO	DELLE TERME GORDIANE	4		01	03	01
30965	1093806	LARGO	DELLE TERME GORDIANE	4		01	04	01
30965	1005750	LARGO	DELLE TERME GORDIANE	4		01	05	02
30965	1006949	LARGO	DELLE TERME GORDIANE	4		01	06	02
30965	1032523	LARGO	DELLE TERME GORDIANE	4		01	07	03
30965	1031822	LARGO	DELLE TERME GORDIANE	4		01	08	03
30965	1063049	VIA	MONTONA	10		01	01	PR
30965	1079896	VIA	MONTONA	10		01	02	PR
30965	1039064	VIA	MONTONA	10		01	03	01
30965	1099001	VIA	MONTONA	10		01	04	04
30965	1086156	VIA	MONTONA	10		01	05	02
30965	1089374	VIA	MONTONA	10		01	06	02
30965	1089713	VIA	MONTONA	10		01	07	03
30965	1001817	VIA	MONTONA	10		01	08	03
30965	1219740	VIA	MONTONA	12		02	02	PR
30965	1026848	VIA	MONTONA	12		02	03	01
30965	1105055	VIA	MONTONA	12		02	04	01
30965	1032416	VIA	MONTONA	12		02	05	02
30965	1040310	VIA	MONTONA	12		02	06	02
30965	1063122	VIA	MONTONA	12		02	07	03
30965	1022672	VIA	MONTONA	12		02	08	03
30965	1101526	VIA	MONTONA	14		03	01	PR
30965	1022706	VIA	MONTONA	14		03	02	PR
30965	1047646	VIA	MONTONA	14		03	03	01
30965	1012269	VIA	MONTONA	14		03	06	02
30965	1066000	VIA	MONTONA	14		03	07	03
30965	1107218	VIA	MONTONA	14		03	08	03
30965	1076512	VIA	MONTONA	16		04	01	PR
30965	1069954	VIA	MONTONA	16		04	04	01
30965	1027408	VIA	MONTONA	16		04	05	02
30965	1065002	VIA	MONTONA	16		04	07	03
30965	1069780	VIA	MONTONA	16		04	08	03
30965	1049428	VIA	MONTONA	18		05	01	PR
30965	1041979	VIA	MONTONA	18		05	03	01
30965	1040328	VIA	MONTONA	18		05	04	01
30965	1049667	VIA	MONTONA	18		05	06	02
30965	1087592	VIA	MONTONA	18		05	07	03

30965	1082783	VIA	MONTONA	20	06	02	PR
30965	1071547	VIA	MONTONA	20	06	03	01
30965	1012582	VIA	MONTONA	20	06	05	02
30965	1038439	VIA	MONTONA	20	06	06	02
30965	1082791	VIA	MONTONA	20	06	08	03
33084	1079540	VIA	PISINO	23	01	01	PR
33084	1061126	VIA	PISINO	23	01	02	PR
33084	1083302	VIA	PISINO	23	01	03	PR
33084	1055078	VIA	PISINO	23	01	04	01
33084	1088442	VIA	PISINO	23	01	06	01
33084	1041441	VIA	PISINO	23	01	07	02
33084	1006550	VIA	PISINO	23	01	08	02
33084	1075845	VIA	PISINO	23	01	09	02
33084	1102573	VIA	PISINO	23	01	10	03
33084	1072784	VIA	PISINO	23	01	11	03
33100	1112820	VIA	ALBONA	62	01	01	PR
33100	1076264	VIA	ALBONA	62	01	02	PR
33100	1096296	VIA	ALBONA	62	01	03	PR
33100	1018126	VIA	ALBONA	62	01	06	01
33100	1107044	VIA	ALBONA	62	01	07	02
33100	1067917	VIA	ALBONA	62	01	08	02
33100	1042910	VIA	ALBONA	62	01	09	02
33100	1011253	VIA	ALBONA	62	01	10	03
33100	1077437	VIA	ALBONA	62	01	11	03
33100	1095355	VIA	ALBONA	62	01	12	03
33100	1018563	VIA	ALBONA	62	02	01	PR
33100	1002088	VIA	ALBONA	62	02	03	PR
33100	1035500	VIA	ALBONA	62	02	04	01
33100	1094283	VIA	ALBONA	62	02	05	01
33100	1043207	VIA	ALBONA	62	02	06	01
33100	1036300	VIA	ALBONA	62	02	07	02
33100	1086495	VIA	ALBONA	62	02	08	02
33100	1025303	VIA	ALBONA	62	02	09	02
33100	1047224	VIA	ALBONA	62	02	10	03
33100	1007087	VIA	ALBONA	62	02	11	03
33100	1015908	VIA	ALBONA	62	02	12	03
33100	1080043	VIA	PISINO	27	01	01	PR
33100	1065283	VIA	PISINO	27	01	02	PR
33100	1041847	VIA	PISINO	27	01	04	01
33100	1036391	VIA	PISINO	27	01	05	01
33100	1043447	VIA	PISINO	27	01	07	02
33100	1088541	VIA	PISINO	27	01	08	02
33100	1012301	VIA	PISINO	27	01	09	02
33100	1161843	VIA	PISINO	27	01	10	03
33100	1066919	VIA	PISINO	27	01	11	03
33126	1089242	VIA	ALBONA	66	01	01	PR
33126	1038744	VIA	ALBONA	66	01	02	PR
33126	1001361	VIA	ALBONA	66	01	03	PR
33126	1091669	VIA	ALBONA	66	01	04	01
33126	1081157	VIA	ALBONA	66	01	05	01
33126	1065929	VIA	ALBONA	66	01	07	02
33126	1081116	VIA	ALBONA	66	01	09	02

33126	1068766	VIA	ALBONA	66	01	10	03
33126	1029768	VIA	ALBONA	66	01	11	03
33126	1009802	VIA	ALBONA	66	02	01	PR
33126	1015239	VIA	ALBONA	66	02	02	PR
33126	1111343	VIA	ALBONA	66	02	03	PR
33126	1106939	VIA	ALBONA	66	02	04	01
33126	1062959	VIA	ALBONA	66	02	06	01
33126	1037563	VIA	ALBONA	66	02	08	02
33126	1006329	VIA	ALBONA	66	02	09	02
33126	1030717	VIA	ALBONA	66	02	11	03
33126	1172469	VIA	ALBONA	66	02	12	03
33126	1052505	VIA	PISINO	31	01	01	PR
33126	1055029	VIA	PISINO	31	01	02	PR
33126	1021377	VIA	PISINO	31	01	03	PR
33126	1062421	VIA	PISINO	31	01	04	01
33126	1032481	VIA	PISINO	31	01	05	01
33126	1084532	VIA	PISINO	31	01	06	01
33126	1047901	VIA	PISINO	31	01	07	02
33126	1035351	VIA	PISINO	31	01	08	02
33126	1081926	VIA	PISINO	31	01	10	03
33126	1011261	VIA	PISINO	31	01	11	03
33126	1012988	VIA	PISINO	31	01	12	03
33134	1019108	VIA	ALBONA	70	01	01	PR
33134	1031681	VIA	ALBONA	70	01	02	PR
33134	1062306	VIA	ALBONA	70	01	04	01
33134	1097062	VIA	ALBONA	70	01	05	01
33134	1053834	VIA	ALBONA	70	01	06	01
33134	1110105	VIA	ALBONA	70	01	07	02
33134	1093889	VIA	ALBONA	70	01	08	02
33134	1011667	VIA	ALBONA	70	01	09	02
33134	1063361	VIA	ALBONA	70	01	10	03
33134	1023746	VIA	ALBONA	70	01	12	03
33134	1021906	VIA	ALBONA	70	02	01	PR
33134	1064914	VIA	ALBONA	70	02	03	PR
33134	1049576	VIA	ALBONA	70	02	04	01
33134	1016864	VIA	ALBONA	70	02	05	01
33134	1052000	VIA	ALBONA	70	02	06	01
33134	1060748	VIA	ALBONA	70	02	07	02
33134	1051424	VIA	ALBONA	70	02	08	02
33134	1070671	VIA	ALBONA	70	02	09	02
33134	1177237	VIA	ALBONA	70	02	10	03
33134	1008770	VIA	ALBONA	70	02	11	03
33134	1108190	VIA	ALBONA	70	02	12	03
33134	1073766	VIA	PISINO	35	01	01	PR
33134	1076454	VIA	PISINO	35	01	03	PR
33134	1060920	VIA	PISINO	35	01	04	01
33134	1006667	VIA	PISINO	35	01	05	01
33134	1111251	VIA	PISINO	35	01	06	01
33134	1004068	VIA	PISINO	35	01	07	02
33134	1004803	VIA	PISINO	35	01	08	02
33134	1072651	VIA	PISINO	35	01	10	03
33134	1023142	VIA	PISINO	35	01	11	03

33134	1064310	VIA	PISINO	35	01	12	03
33167	1040633	VIA	PISINO	32	01	01	PR
33167	1055433	VIA	PISINO	32	01	02	PR
33167	1005065	VIA	PISINO	32	01	03	01
33167	1000157	VIA	PISINO	32	01	05	02
33167	1055474	VIA	PISINO	32	01	06	02
33167	1051440	VIA	PISINO	32	01	07	03
33167	1055482	VIA	PISINO	32	01	08	03
33167	1055565	VIA	PISINO	34	01	01	PR
33167	1055573	VIA	PISINO	34	01	02	PR
33167	1055581	VIA	PISINO	34	01	03	01
33167	1055615	VIA	PISINO	34	01	04	01
33167	1055623	VIA	PISINO	34	01	05	02
33167	1055664	VIA	PISINO	34	01	07	03
33167	1055680	VIA	PISINO	34	01	08	03
33167	1090471	VIA	PISINO	34	02	01	PR
33167	1055706	VIA	PISINO	34	02	02	PR
33167	1042282	VIA	PISINO	34	02	03	01
33167	1055714	VIA	PISINO	34	02	04	01
33167	1066059	VIA	PISINO	34	02	05	02
33167	1055722	VIA	PISINO	34	02	06	02
33167	1055730	VIA	PISINO	34	02	08	03
33175	1092758	VIA	PISINO	6	UN	01	PT
33175	1093616	VIA	PISINO	6	UN	03	01
33175	1028372	VIA	PISINO	6	UN	05	02
33175	1019587	VIA	PISINO	6	UN	06	02
33175	1021385	VIA	PISINO	6	UN	07	03
33175	1108836	VIA	PISINO	6	UN	08	03
33175	1028349	VIA	PISINO	6	UN	09	03
33175	1012012	VIA	PISINO	6	UN	10	04
33175	1037464	VIA	PISINO	6	UN	11	04
33175	1035013	VIA	PISINO	6	UN	12	04
33175	1044833	VIA	PISINO	6	UN	13	05
33175	1072222	VIA	PISINO	6	UN	14	05
33175	1074384	VIA	PISINO	6	UN	15	05
33175	1078484	VIA	PISINO	6	UN	16	06
33175	1091792	VIA	PISINO	6	UN	18	06
33175	1033711	VIA	PISINO	6	UN	19	07
33175	1038728	VIA	PISINO	6	UN	20	07
33175	1081504	VIA	PISINO	6	UN	21	07
33175	1035591	VIA	PISINO	6	UN	22	08
33175	1097864	VIA	PISINO	6	UN	23	08
33175	1059385	VIA	PISINO	6	UN	24	08
33183	1048792	VIA	PISINO	10	UN	01	PT
33183	1052570	VIA	PISINO	10	UN	02	PR
33183	1067123	VIA	PISINO	10	UN	03	01
33183	1025261	VIA	PISINO	10	UN	04	02
33183	1098193	VIA	PISINO	10	UN	05	02
33183	1018761	VIA	PISINO	10	UN	06	02
33183	1030386	VIA	PISINO	10	UN	08	03
33183	1009992	VIA	PISINO	10	UN	09	03
33183	1040898	VIA	PISINO	10	UN	10	04

33183	1048818	VIA	PISINO	10	UN	12	04
33183	1111988	VIA	PISINO	10	UN	13	05
33183	1069152	VIA	PISINO	10	UN	14	05
33183	1018381	VIA	PISINO	10	UN	16	06
33183	1103340	VIA	PISINO	10	UN	17	06
33183	1110154	VIA	PISINO	10	UN	18	06
33183	1087162	VIA	PISINO	10	UN	19	07
33183	1029925	VIA	PISINO	10	UN	20	07
33183	1096593	VIA	PISINO	10	UN	22	08
33183	1068055	VIA	PISINO	10	UN	24	08
33191	1040468	VIA	PISINO	14	UN	01	PT
33191	1063841	VIA	PISINO	14	UN	02	PR
33191	1028687	VIA	PISINO	14	UN	03	01
33191	1085257	VIA	PISINO	14	UN	04	02
33191	1020296	VIA	PISINO	14	UN	05	02
33191	1050137	VIA	PISINO	14	UN	06	02
33191	1059328	VIA	PISINO	14	UN	07	03
33191	1065622	VIA	PISINO	14	UN	08	03
33191	1014257	VIA	PISINO	14	UN	09	03
33191	1063163	VIA	PISINO	14	UN	10	04
33191	1091511	VIA	PISINO	14	UN	11	04
33191	1043819	VIA	PISINO	14	UN	12	04
33191	1101443	VIA	PISINO	14	UN	13	05
33191	1017045	VIA	PISINO	14	UN	14	05
33191	1015395	VIA	PISINO	14	UN	15	05
33191	1072081	VIA	PISINO	14	UN	16	06
33191	1090562	VIA	PISINO	14	UN	17	06
33191	1060185	VIA	PISINO	14	UN	18	06
33191	1017946	VIA	PISINO	14	UN	20	07
33191	1082882	VIA	PISINO	14	UN	23	08
33191	1111541	VIA	PISINO	14	UN	24	08
33209	1063007	VIA	PISINO	18	UN	01	PT
33209	1064633	VIA	PISINO	18	UN	02	PR
33209	1078435	VIA	PISINO	18	UN	03	02
33209	1023712	VIA	PISINO	18	UN	04	02
33209	1062678	VIA	PISINO	18	UN	05	02
33209	1075712	VIA	PISINO	18	UN	06	02
33209	1064625	VIA	PISINO	18	UN	07	03
33209	1072859	VIA	PISINO	18	UN	08	03
33209	1062488	VIA	PISINO	18	UN	09	03
33209	1014539	VIA	PISINO	18	UN	12	04
33209	1105089	VIA	PISINO	18	UN	13	05
33209	1105261	VIA	PISINO	18	UN	14	05
33209	1023605	VIA	PISINO	18	UN	15	05
33209	1087394	VIA	PISINO	18	UN	16	06
33209	1092287	VIA	PISINO	18	UN	17	06
33209	1104512	VIA	PISINO	18	UN	18	06
33209	1006923	VIA	PISINO	18	UN	19	07
33209	1086503	VIA	PISINO	18	UN	20	07
33209	1014794	VIA	PISINO	18	UN	21	07
33209	1072149	VIA	PISINO	18	UN	22	08
33209	1032333	VIA	PISINO	18	UN	23	08

33209	1023167	VIA	PISINO	18	UN	24	08
33217	1064831	VIA	PISINO	20	UN	01	PT
33217	1092121	VIA	PISINO	20	UN	02	PR
33217	1096874	VIA	PISINO	20	UN	03	01
33217	1042167	VIA	PISINO	20	UN	04	02
33217	1014190	VIA	PISINO	20	UN	05	02
33217	1008135	VIA	PISINO	20	UN	07	03
33217	1079698	VIA	PISINO	20	UN	08	03
33217	1014752	VIA	PISINO	20	UN	09	03
33217	1085687	VIA	PISINO	20	UN	10	04
33217	1003789	VIA	PISINO	20	UN	11	04
33217	1011493	VIA	PISINO	20	UN	12	04
33217	1089341	VIA	PISINO	20	UN	14	05
33217	1089408	VIA	PISINO	20	UN	15	05
33217	1065192	VIA	PISINO	20	UN	16	06
33217	1017052	VIA	PISINO	20	UN	17	06
33217	1010479	VIA	PISINO	20	UN	18	06
33217	1076348	VIA	PISINO	20	UN	19	07
33217	1075878	VIA	PISINO	20	UN	20	07
33217	1005693	VIA	PISINO	20	UN	21	07
33217	1080126	VIA	PISINO	20	UN	22	08
33217	1161793	VIA	PISINO	20	UN	23	08
33217	1094903	VIA	PISINO	20	UN	24	08
33233	1106087	VIA	PISINO	72	03	01	PT
33233	1001957	VIA	PISINO	72	03	02	PT
33233	1059245	VIA	PISINO	72	03	03	01
33233	1089101	VIA	PISINO	72	03	04	01
33233	1026327	VIA	PISINO	72	03	05	01
33233	1038298	VIA	PISINO	72	03	06	02
33233	1062942	VIA	PISINO	72	03	07	02
33233	1038264	VIA	PISINO	72	03	08	02
33233	1101963	VIA	PISINO	72	03	10	03
33233	1006733	VIA	PISINO	72	03	11	03
33233	1088087	VIA	PISINO	72	03	12	04
33233	1015296	VIA	PISINO	72	03	13	04
33233	1007525	VIA	PISINO	72	03	14	04
33233	1008283	VIA	PISINO	74	01	01	PT
33233	1112374	VIA	PISINO	74	01	03	01
33233	1019330	VIA	PISINO	74	01	07	02
33233	1015460	VIA	PISINO	74	01	09	04
33233	1032986	VIA	PISINO	74	01	10	03
33233	1038504	VIA	PISINO	74	01	12	04
33233	1045582	VIA	PISINO	74	01	13	04
33233	1071208	VIA	PISINO	74	01	14	04
33233	1011329	VIA	PISINO	74	02	01	PT
33233	1038421	VIA	PISINO	74	02	02	PT
33233	1067644	VIA	PISINO	74	02	03	01
33233	1063700	VIA	PISINO	74	02	04	01
33233	1063791	VIA	PISINO	74	02	05	01
33233	1112655	VIA	PISINO	74	02	06	02
33233	1095348	VIA	PISINO	74	02	07	02
33233	1112499	VIA	PISINO	74	02	08	02

33233	1069244	VIA	PISINO	74	02	09	03
33233	1091065	VIA	PISINO	74	02	10	03
33233	1062579	VIA	PISINO	74	02	11	03
33233	1074186	VIA	PISINO	74	02	14	04
33258	1011147	VIA	PISINO	76	03	01	PT
33258	1027739	VIA	PISINO	76	03	02	PT
33258	1034685	VIA	PISINO	76	03	04	01
33258	1110162	VIA	PISINO	76	03	05	02
33258	1038702	VIA	PISINO	76	03	06	02
33258	1029065	VIA	PISINO	76	03	07	03
33258	1048156	VIA	PISINO	76	03	08	03
33258	1061084	VIA	PISINO	76	03	09	04
33258	1030618	VIA	PISINO	76	03	10	04
33258	1005685	VIA	PISINO	78	01	01	PT
33258	1009729	VIA	PISINO	78	01	02	PT
33258	1001320	VIA	PISINO	78	01	03	01
33258	1020429	VIA	PISINO	78	01	04	01
33258	1020585	VIA	PISINO	78	01	05	02
33258	1012327	VIA	PISINO	78	01	07	03
33258	1066463	VIA	PISINO	78	01	08	03
33258	1026772	VIA	PISINO	78	01	09	04
33258	1027911	VIA	PISINO	78	01	10	04
33258	1015866	VIA	PISINO	78	02	01	PT
33258	1014935	VIA	PISINO	78	02	03	01
33258	1011501	VIA	PISINO	78	02	04	01
33258	1020676	VIA	PISINO	78	02	05	02
33258	1018969	VIA	PISINO	78	02	06	02
33258	1022524	VIA	PISINO	78	02	07	03
33258	1102938	VIA	PISINO	78	02	08	03
33258	1025683	VIA	PISINO	78	02	09	04
33274	1016716	VIA	PISINO	80	03	01	PT
33274	1088673	VIA	PISINO	80	03	03	01
33274	1093970	VIA	PISINO	80	03	04	01
33274	1092691	VIA	PISINO	80	03	05	02
33274	1103423	VIA	PISINO	80	03	06	02
33274	1094044	VIA	PISINO	80	03	07	03
33274	1030584	VIA	PISINO	80	03	08	03
33274	1104421	VIA	PISINO	80	03	09	04
33274	1105766	VIA	PISINO	80	03	10	04
33274	1049733	VIA	PISINO	82	01	03	01
33274	1050772	VIA	PISINO	82	01	04	01
33274	1109362	VIA	PISINO	82	01	05	02
33274	1069327	VIA	PISINO	82	01	06	02
33274	1007434	VIA	PISINO	82	01	07	03
33274	1074954	VIA	PISINO	82	01	08	03
33274	1075423	VIA	PISINO	82	01	09	04
33274	1041110	VIA	PISINO	82	02	01	PT
33274	1062918	VIA	PISINO	82	02	03	01
33274	1037118	VIA	PISINO	82	02	04	01
33274	1068311	VIA	PISINO	82	02	05	02
33274	1037571	VIA	PISINO	82	02	06	02
33274	1028273	VIA	PISINO	82	02	07	03

33274	1037845	VIA	PISINO	82	02	08	03
33274	1031707	VIA	PISINO	82	02	10	04
33290	1069673	VIA	PISINO	84	03	01	PT
33290	1001122	VIA	PISINO	84	03	02	PT
33290	1023571	VIA	PISINO	84	03	03	01
33290	1005743	VIA	PISINO	84	03	04	01
33290	1081884	VIA	PISINO	84	03	05	02
33290	1012681	VIA	PISINO	84	03	06	02
33290	1070002	VIA	PISINO	84	03	07	03
33290	1098235	VIA	PISINO	84	03	08	03
33290	1069996	VIA	PISINO	84	03	09	04
33290	1103761	VIA	PISINO	84	03	10	04
33290	1069210	VIA	PISINO	86	01	01	PT
33290	1047638	VIA	PISINO	86	01	03	01
33290	1093434	VIA	PISINO	86	01	04	01
33290	1083005	VIA	PISINO	86	01	05	02
33290	1052539	VIA	PISINO	86	01	06	02
33290	1051812	VIA	PISINO	86	01	07	03
33290	1054782	VIA	PISINO	86	01	08	03
33290	1093756	VIA	PISINO	86	01	10	04
33290	1091578	VIA	PISINO	86	02	01	PT
33290	1029131	VIA	PISINO	86	02	02	PT
33290	1039619	VIA	PISINO	86	02	03	01
33290	1105774	VIA	PISINO	86	02	05	02
33290	1040294	VIA	PISINO	86	02	06	02
33290	1060144	VIA	PISINO	86	02	07	03
33290	1044783	VIA	PISINO	86	02	09	04
33290	1049113	VIA	PISINO	86	02	10	04
33316	1048255	VIA	PISINO	88	03	01	PT
33316	1032812	VIA	PISINO	88	03	02	PT
33316	1062058	VIA	PISINO	88	03	03	01
33316	1087386	VIA	PISINO	88	03	04	01
33316	1101377	VIA	PISINO	88	03	05	02
33316	1048743	VIA	PISINO	88	03	06	02
33316	1083559	VIA	PISINO	88	03	07	03
33316	1009919	VIA	PISINO	88	03	08	03
33316	1063858	VIA	PISINO	88	03	09	04
33316	1046135	VIA	PISINO	88	03	10	04
33316	1071950	VIA	SAN GIUSTO	9	02	01	PT
33316	1012798	VIA	SAN GIUSTO	9	02	02	PT
33316	1038777	VIA	SAN GIUSTO	9	02	03	01
33316	1087899	VIA	SAN GIUSTO	9	02	07	03
33316	1041664	VIA	SAN GIUSTO	9	02	08	03
33316	1106202	VIA	SAN GIUSTO	9	02	09	04
33316	1075290	VIA	SAN GIUSTO	9	02	10	04
33316	1009836	VIA	SAN GIUSTO	11	01	07	03
33316	1082510	VIA	SAN GIUSTO	11	01	08	03
33316	1043918	VIA	SAN GIUSTO	11	01	09	04
33316	1040963	VIA	SAN GIUSTO	11	01	10	04
35170	1024025	VIA	ROVIGNO D'ISTRIA	55	01	01	PR
35170	1062777	VIA	ROVIGNO D'ISTRIA	55	01	02	PR
35170	1003912	VIA	ROVIGNO D'ISTRIA	55	01	03	PR

35170	1065762	VIA	ROVIGNO D'ISTRIA	55	01	04	01
35170	1082494	VIA	ROVIGNO D'ISTRIA	55	01	07	02
35170	1074574	VIA	ROVIGNO D'ISTRIA	55	01	08	02
35170	1102425	VIA	ROVIGNO D'ISTRIA	55	01	09	02
35170	1066265	VIA	ROVIGNO D'ISTRIA	55	01	12	03
35170	1004720	VIA	ROVIGNO D'ISTRIA	57	02	01	PR
35170	1018480	VIA	ROVIGNO D'ISTRIA	57	02	02	PR
35170	1077908	VIA	ROVIGNO D'ISTRIA	57	02	04	01
35170	1030352	VIA	ROVIGNO D'ISTRIA	57	02	05	02
35170	1067602	VIA	ROVIGNO D'ISTRIA	57	02	06	02
35170	1089960	VIA	ROVIGNO D'ISTRIA	57	02	07	03
35170	1110998	VIA	ROVIGNO D'ISTRIA	57	02	08	03
35170	1068782	VIA	ROVIGNO D'ISTRIA	59	03	01	PR
35170	1107390	VIA	ROVIGNO D'ISTRIA	59	03	04	01
35170	1049493	VIA	ROVIGNO D'ISTRIA	59	03	05	01
35170	1029263	VIA	ROVIGNO D'ISTRIA	59	03	06	01
35170	1048594	VIA	ROVIGNO D'ISTRIA	59	03	08	02
35170	1031335	VIA	ROVIGNO D'ISTRIA	59	03	09	02
35170	1016476	VIA	ROVIGNO D'ISTRIA	59	03	10	03
35170	1048610	VIA	ROVIGNO D'ISTRIA	59	03	12	03
35188	1176957	VIA	CITTANOVA D'ISTRIA	23	01	01	PR
35188	1056514	VIA	CITTANOVA D'ISTRIA	23	01	04	01
35188	1056522	VIA	CITTANOVA D'ISTRIA	23	01	05	02
35188	1056548	VIA	CITTANOVA D'ISTRIA	23	01	07	03
35188	1056563	VIA	CITTANOVA D'ISTRIA	23	01	08	03
35188	1056571	VIA	CITTANOVA D'ISTRIA	23	02	01	PR
35188	1056589	VIA	CITTANOVA D'ISTRIA	23	02	02	PR
35188	1056597	VIA	CITTANOVA D'ISTRIA	23	02	03	01
35188	1056605	VIA	CITTANOVA D'ISTRIA	23	02	04	01
35188	1056613	VIA	CITTANOVA D'ISTRIA	23	02	05	02
35188	1056621	VIA	CITTANOVA D'ISTRIA	23	02	06	02
35188	1056639	VIA	CITTANOVA D'ISTRIA	23	02	07	03
35188	1056647	VIA	CITTANOVA D'ISTRIA	23	02	08	03
35188	1055938	VIA	ROVIGNO D'ISTRIA	47	01	01	PR
35188	1055979	VIA	ROVIGNO D'ISTRIA	47	01	02	PR
35188	1055987	VIA	ROVIGNO D'ISTRIA	47	01	03	01
35188	1055995	VIA	ROVIGNO D'ISTRIA	47	01	04	01
35188	1056001	VIA	ROVIGNO D'ISTRIA	47	01	05	02
35188	1056019	VIA	ROVIGNO D'ISTRIA	47	01	06	02
35188	1056050	VIA	ROVIGNO D'ISTRIA	47	01	07	03
35188	1056100	VIA	ROVIGNO D'ISTRIA	49	02	01	PR
35188	1056118	VIA	ROVIGNO D'ISTRIA	49	02	02	PR
35188	1056142	VIA	ROVIGNO D'ISTRIA	49	02	04	01
35188	1056167	VIA	ROVIGNO D'ISTRIA	49	02	05	02
35188	1056175	VIA	ROVIGNO D'ISTRIA	49	02	06	02
35188	1056241	VIA	ROVIGNO D'ISTRIA	49	02	07	03
35188	1056266	VIA	ROVIGNO D'ISTRIA	49	02	08	03
35188	1056274	VIA	ROVIGNO D'ISTRIA	51	03	01	PR
35188	1056290	VIA	ROVIGNO D'ISTRIA	51	03	02	PR
35188	1056316	VIA	ROVIGNO D'ISTRIA	51	03	04	01
35188	1056324	VIA	ROVIGNO D'ISTRIA	51	03	05	02
35188	1056332	VIA	ROVIGNO D'ISTRIA	51	03	06	02

35188	1056340	VIA	ROVIGNO D'ISTRIA	51	03	07	03
35188	1056407	VIA	ROVIGNO D'ISTRIA	53	04	02	PR
35188	1056431	VIA	ROVIGNO D'ISTRIA	53	04	04	01
35188	1056456	VIA	ROVIGNO D'ISTRIA	53	04	06	02
35188	1056464	VIA	ROVIGNO D'ISTRIA	53	04	07	03
35188	1056480	VIA	ROVIGNO D'ISTRIA	53	04	08	03
36541	1111921	VIALE	DELLA SERENISSIMA	42	03	01	PT
36541	1062504	VIALE	DELLA SERENISSIMA	42	03	04	01
36541	1044106	VIALE	DELLA SERENISSIMA	42	03	05	01
36541	1075233	VIALE	DELLA SERENISSIMA	42	03	07	02
36541	1007764	VIALE	DELLA SERENISSIMA	42	03	08	02
36541	1097872	VIALE	DELLA SERENISSIMA	42	03	09	03
36541	1044155	VIALE	DELLA SERENISSIMA	42	03	10	03
36541	1098037	VIALE	DELLA SERENISSIMA	42	03	11	03
36541	1110675	VIALE	DELLA SERENISSIMA	42	03	12	04
36541	1081900	VIALE	DELLA SERENISSIMA	42	03	13	04
36541	1105733	VIALE	DELLA SERENISSIMA	42	03	14	04
36541	1028026	VIA	PISINO	70	01	03	01
36541	1026186	VIA	PISINO	70	01	04	01
36541	1018530	VIA	PISINO	70	01	05	01
36541	1112564	VIA	PISINO	70	01	06	02
36541	1081629	VIA	PISINO	70	01	08	02
36541	1047844	VIA	PISINO	70	01	09	03
36541	1068253	VIA	PISINO	70	01	10	03
36541	1075399	VIA	PISINO	70	01	11	03
36541	1051614	VIA	PISINO	70	01	12	04
36541	1067586	VIA	PISINO	70	01	13	04
36541	1007731	VIA	PISINO	70	01	14	04
36541	1043108	VIA	PISINO	70	02	01	PT
36541	1003391	VIA	PISINO	70	02	02	PT
36541	1072636	VIA	PISINO	70	02	03	01
36541	1036532	VIA	PISINO	70	02	04	01
36541	1021898	VIA	PISINO	70	02	05	01
36541	1046911	VIA	PISINO	70	02	06	02
36541	1098524	VIA	PISINO	70	02	07	02
36541	1107788	VIA	PISINO	70	02	08	02
36541	1030428	VIA	PISINO	70	02	09	03
36541	1067750	VIA	PISINO	70	02	10	03
36541	1020643	VIA	PISINO	70	02	11	03
36541	1061399	VIA	PISINO	70	02	12	04
36541	1006808	VIA	PISINO	70	02	13	04
36541	1095728	VIA	PISINO	70	02	14	04
36558	1049808	VIALE	DELLA SERENISSIMA	36	01	02	PT
36558	1062983	VIALE	DELLA SERENISSIMA	36	01	05	02
36558	1167626	VIALE	DELLA SERENISSIMA	36	01	06	02
36558	1004886	VIALE	DELLA SERENISSIMA	36	01	07	03
36558	1032366	VIALE	DELLA SERENISSIMA	36	01	08	03
36558	1012335	VIALE	DELLA SERENISSIMA	36	01	09	04
36558	1025030	VIALE	DELLA SERENISSIMA	36	01	10	04
36558	1109248	VIALE	DELLA VENEZIA GIULIA	141	02	01	PT
36558	1044460	VIALE	DELLA VENEZIA GIULIA	141	02	02	PT
36558	1007038	VIALE	DELLA VENEZIA GIULIA	141	02	03	01

36558	1048370	VIALE	DELLA VENEZIA GIULIA	141	02	04	01
36558	1026947	VIALE	DELLA VENEZIA GIULIA	141	02	05	02
36558	1110121	VIALE	DELLA VENEZIA GIULIA	141	02	06	02
36558	1094275	VIALE	DELLA VENEZIA GIULIA	141	02	08	03
36558	1110790	VIALE	DELLA VENEZIA GIULIA	141	02	09	04
36558	1053750	VIALE	DELLA VENEZIA GIULIA	141	03	01	PT
36558	1065804	VIALE	DELLA VENEZIA GIULIA	141	03	02	PT
36558	1075837	VIALE	DELLA VENEZIA GIULIA	141	03	03	01
36558	1086214	VIALE	DELLA VENEZIA GIULIA	141	03	04	01
36558	1045616	VIALE	DELLA VENEZIA GIULIA	141	03	05	02
36558	1089192	VIALE	DELLA VENEZIA GIULIA	141	03	08	03
36566	1108729	VIALE	DELLA SERENISSIMA	30	01	02	PT
36566	1088293	VIALE	DELLA SERENISSIMA	30	01	04	01
36566	1060029	VIALE	DELLA SERENISSIMA	30	01	05	01
36566	1014380	VIALE	DELLA SERENISSIMA	30	01	06	02
36566	1006311	VIALE	DELLA SERENISSIMA	30	01	08	02
36566	1052323	VIALE	DELLA SERENISSIMA	30	01	11	03
36566	1048214	VIALE	DELLA SERENISSIMA	30	01	12	04
36566	1061357	VIALE	DELLA SERENISSIMA	30	01	13	04
36566	1036037	VIALE	DELLA VENEZIA GIULIA	140	02	03	01
36566	1042423	VIALE	DELLA VENEZIA GIULIA	140	02	04	01
36566	1083583	VIALE	DELLA VENEZIA GIULIA	140	02	06	02
36566	1073022	VIALE	DELLA VENEZIA GIULIA	140	03	01	PT
36566	1082973	VIALE	DELLA VENEZIA GIULIA	140	03	05	01
36566	1072313	VIALE	DELLA VENEZIA GIULIA	140	03	06	02
36566	1047539	VIALE	DELLA VENEZIA GIULIA	140	03	07	02
36566	1024256	VIALE	DELLA VENEZIA GIULIA	140	03	08	02
36566	1112556	VIALE	DELLA VENEZIA GIULIA	140	03	09	03
36566	1044841	VIALE	DELLA VENEZIA GIULIA	140	03	10	03
36566	1071760	VIALE	DELLA VENEZIA GIULIA	140	03	12	04
36566	1088590	VIALE	DELLA VENEZIA GIULIA	140	03	14	04
37648	1035807	LARGO	DELLE TERME GORDIANE	7	UN	02	PR
37648	1065465	LARGO	DELLE TERME GORDIANE	7	UN	04	01
37648	1088731	LARGO	DELLE TERME GORDIANE	7	UN	05	02
37648	1016435	LARGO	DELLE TERME GORDIANE	7	UN	06	02
37648	1101542	LARGO	DELLE TERME GORDIANE	7	UN	07	02
37648	1032960	LARGO	DELLE TERME GORDIANE	7	UN	08	03
37648	1096809	LARGO	DELLE TERME GORDIANE	7	UN	09	03
37648	1040013	LARGO	DELLE TERME GORDIANE	7	UN	10	03
37648	1064724	LARGO	DELLE TERME GORDIANE	7	UN	11	04
37648	1096544	LARGO	DELLE TERME GORDIANE	7	UN	12	04
37648	1051358	LARGO	DELLE TERME GORDIANE	7	UN	13	04
37648	1005016	LARGO	DELLE TERME GORDIANE	7	UN	14	05
37648	1016369	LARGO	DELLE TERME GORDIANE	7	UN	15	05
37648	1049279	LARGO	DELLE TERME GORDIANE	7	UN	16	05
37648	1102003	LARGO	DELLE TERME GORDIANE	7	UN	17	06
37648	1061688	LARGO	DELLE TERME GORDIANE	7	UN	18	06
37648	1091032	LARGO	DELLE TERME GORDIANE	7	UN	19	06
37648	1013564	LARGO	DELLE TERME GORDIANE	7	UN	20	07
37648	1036243	LARGO	DELLE TERME GORDIANE	7	UN	21	07
37648	1011584	LARGO	DELLE TERME GORDIANE	7	UN	22	07
37648	1021641	LARGO	DELLE TERME GORDIANE	7	UN	23	08

37648	1021849	LARGO	DELLE TERME GORDIANE	7	UN	24	08
37655	1024009	LARGO	DELLE TERME GORDIANE	9	UN	01	PT
37655	1029305	LARGO	DELLE TERME GORDIANE	9	UN	02	PR
37655	1046416	LARGO	DELLE TERME GORDIANE	9	UN	03	01
37655	1049287	LARGO	DELLE TERME GORDIANE	9	UN	04	01
37655	1049915	LARGO	DELLE TERME GORDIANE	9	UN	05	02
37655	1032184	LARGO	DELLE TERME GORDIANE	9	UN	06	02
37655	1024264	LARGO	DELLE TERME GORDIANE	9	UN	07	02
37655	1064260	LARGO	DELLE TERME GORDIANE	9	UN	08	03
37655	1028455	LARGO	DELLE TERME GORDIANE	9	UN	09	03
37655	1110113	LARGO	DELLE TERME GORDIANE	9	UN	10	03
37655	1009430	LARGO	DELLE TERME GORDIANE	9	UN	12	04
37655	1083443	LARGO	DELLE TERME GORDIANE	9	UN	13	04
37655	1003623	LARGO	DELLE TERME GORDIANE	9	UN	14	05
37655	1022086	LARGO	DELLE TERME GORDIANE	9	UN	15	05
37655	1095603	LARGO	DELLE TERME GORDIANE	9	UN	16	05
37655	1037373	LARGO	DELLE TERME GORDIANE	9	UN	17	06
37655	1046002	LARGO	DELLE TERME GORDIANE	9	UN	18	06
37655	1023688	LARGO	DELLE TERME GORDIANE	9	UN	19	06
37655	1111509	LARGO	DELLE TERME GORDIANE	9	UN	20	07
37655	1035450	LARGO	DELLE TERME GORDIANE	9	UN	21	07
37655	1061324	LARGO	DELLE TERME GORDIANE	9	UN	22	07
37655	1086669	LARGO	DELLE TERME GORDIANE	9	UN	23	08
37655	1030493	LARGO	DELLE TERME GORDIANE	9	UN	24	08
39602	1033570	VIALE	DELLA VENEZIA GIULIA	143	01	01	PT
39602	1013481	VIALE	DELLA VENEZIA GIULIA	143	01	05	02
39602	1062124	VIALE	DELLA VENEZIA GIULIA	143	01	07	03
39602	1096437	VIALE	DELLA VENEZIA GIULIA	143	01	08	03
39602	1023530	VIALE	DELLA VENEZIA GIULIA	143	01	09	04
39602	1069087	VIALE	DELLA VENEZIA GIULIA	143	01	10	04
39602	1093558	VIALE	DELLA VENEZIA GIULIA	145	02	05	02
39602	1072255	VIALE	DELLA VENEZIA GIULIA	145	02	06	02
39602	1052307	VIALE	DELLA VENEZIA GIULIA	145	02	07	03
39602	1030345	VIALE	DELLA VENEZIA GIULIA	145	02	09	04
39602	1068360	VIALE	DELLA VENEZIA GIULIA	145	03	02	PT
39602	1004324	VIALE	DELLA VENEZIA GIULIA	145	03	04	01
39602	1081165	VIALE	DELLA VENEZIA GIULIA	145	03	06	02
39602	1090232	VIALE	DELLA VENEZIA GIULIA	145	03	08	03
39602	1006071	VIALE	DELLA VENEZIA GIULIA	145	03	10	04
39628	1032226	VIALE	DELLA VENEZIA GIULIA	147	01	02	PT
39628	1043579	VIALE	DELLA VENEZIA GIULIA	147	01	03	01
39628	1062934	VIALE	DELLA VENEZIA GIULIA	147	01	04	01
39628	1077932	VIALE	DELLA VENEZIA GIULIA	147	01	05	02
39628	1032242	VIALE	DELLA VENEZIA GIULIA	147	01	06	02
39628	1024058	VIALE	DELLA VENEZIA GIULIA	147	01	07	03
39628	1089465	VIALE	DELLA VENEZIA GIULIA	147	01	08	03
39628	1019389	VIALE	DELLA VENEZIA GIULIA	147	01	09	04
39628	1030956	VIALE	DELLA VENEZIA GIULIA	149	02	01	PT
39628	1079797	VIALE	DELLA VENEZIA GIULIA	149	02	02	PT
39628	1030360	VIALE	DELLA VENEZIA GIULIA	149	02	03	01
39628	1018522	VIALE	DELLA VENEZIA GIULIA	149	02	06	02
39628	1059278	VIALE	DELLA VENEZIA GIULIA	149	02	08	03

39628	1003409	VIALE	DELLA VENEZIA GIULIA	149	02	09	04
39628	1017805	VIALE	DELLA VENEZIA GIULIA	149	02	10	04
39628	1087170	VIALE	DELLA VENEZIA GIULIA	149	03	02	PT
39628	1062595	VIALE	DELLA VENEZIA GIULIA	149	03	03	01
39628	1039080	VIALE	DELLA VENEZIA GIULIA	149	03	05	02
39628	1106285	VIALE	DELLA VENEZIA GIULIA	149	03	09	04
39628	1081041	VIALE	DELLA VENEZIA GIULIA	149	03	10	04
39644	1101518	VIALE	DELLA VENEZIA GIULIA	151	01	01	PT
39644	1064575	VIALE	DELLA VENEZIA GIULIA	151	01	02	PT
39644	1014448	VIALE	DELLA VENEZIA GIULIA	151	01	03	01
39644	1036953	VIALE	DELLA VENEZIA GIULIA	151	01	05	02
39644	1063288	VIALE	DELLA VENEZIA GIULIA	151	01	06	02
39644	1060441	VIALE	DELLA VENEZIA GIULIA	151	01	07	03
39644	1051929	VIALE	DELLA VENEZIA GIULIA	151	01	10	04
39644	1048461	VIALE	DELLA VENEZIA GIULIA	153	02	01	PT
39644	1015924	VIALE	DELLA VENEZIA GIULIA	153	02	02	PT
39644	1016021	VIALE	DELLA VENEZIA GIULIA	153	02	03	01
39644	1042878	VIALE	DELLA VENEZIA GIULIA	153	02	05	02
39644	1068451	VIALE	DELLA VENEZIA GIULIA	153	02	06	02
39644	1098797	VIALE	DELLA VENEZIA GIULIA	153	02	07	03
39644	1091784	VIALE	DELLA VENEZIA GIULIA	153	02	08	03
39644	1005537	VIALE	DELLA VENEZIA GIULIA	153	02	09	04
39644	1052281	VIALE	DELLA VENEZIA GIULIA	153	02	10	04
39644	1069376	VIALE	DELLA VENEZIA GIULIA	153	03	04	01
39644	1093442	VIALE	DELLA VENEZIA GIULIA	153	03	06	02
39644	1089168	VIALE	DELLA VENEZIA GIULIA	153	03	08	03
39644	1111525	VIALE	DELLA VENEZIA GIULIA	153	03	09	04
39669	1086164	VIALE	DELLA VENEZIA GIULIA	155	01	02	PT
39669	1088111	VIALE	DELLA VENEZIA GIULIA	155	01	03	01
39669	1001288	VIALE	DELLA VENEZIA GIULIA	155	01	06	02
39669	1001296	VIALE	DELLA VENEZIA GIULIA	155	01	07	02
39669	1086206	VIALE	DELLA VENEZIA GIULIA	155	01	10	03
39669	1106004	VIALE	DELLA VENEZIA GIULIA	155	01	11	03
39669	1064799	VIALE	DELLA VENEZIA GIULIA	155	01	12	04
39669	1017862	VIALE	DELLA VENEZIA GIULIA	155	01	14	04
39669	1088756	VIALE	DELLA VENEZIA GIULIA	157	02	01	PT
39669	1161868	VIALE	DELLA VENEZIA GIULIA	157	02	04	01
39669	1009141	VIALE	DELLA VENEZIA GIULIA	157	03	03	01
39669	1079136	VIALE	DELLA VENEZIA GIULIA	157	03	06	02
39669	1072503	VIALE	DELLA VENEZIA GIULIA	157	03	08	02
39669	1017870	VIALE	DELLA VENEZIA GIULIA	157	03	09	02
39669	1098789	VIALE	DELLA VENEZIA GIULIA	157	03	10	03
39669	1060292	VIALE	DELLA VENEZIA GIULIA	157	03	12	04
39669	1037977	VIALE	DELLA VENEZIA GIULIA	157	03	13	04
39669	1112333	VIALE	DELLA VENEZIA GIULIA	157	03	14	04
39685	1017300	VIALE	DELLA VENEZIA GIULIA	159	01	01	PT
39685	1106970	VIALE	DELLA VENEZIA GIULIA	159	01	04	01
39685	1097781	VIALE	DELLA VENEZIA GIULIA	159	01	06	02
39685	1053149	VIALE	DELLA VENEZIA GIULIA	159	01	07	02
39685	1108992	VIALE	DELLA VENEZIA GIULIA	159	01	10	03
39685	1072925	VIALE	DELLA VENEZIA GIULIA	159	01	12	04
39685	1002302	VIALE	DELLA VENEZIA GIULIA	159	01	13	04

39685	1033646	VIALE	DELLA VENEZIA GIULIA	161	02	01	PT
39685	1031038	VIALE	DELLA VENEZIA GIULIA	161	02	05	01
39685	1088160	VIALE	DELLA VENEZIA GIULIA	161	02	10	03
39685	1006394	VIALE	DELLA VENEZIA GIULIA	161	02	12	04
39685	1079755	VIALE	DELLA VENEZIA GIULIA	161	03	03	01
39685	1045681	VIALE	DELLA VENEZIA GIULIA	161	03	05	01
39685	1065937	VIALE	DELLA VENEZIA GIULIA	161	03	08	02
39685	1098870	VIALE	DELLA VENEZIA GIULIA	161	03	10	03
39701	1020213	VIALE	DELLA VENEZIA GIULIA	163	01	02	PT
39701	1040559	VIALE	DELLA VENEZIA GIULIA	163	01	03	01
39701	1040542	VIALE	DELLA VENEZIA GIULIA	163	01	04	01
39701	1066109	VIALE	DELLA VENEZIA GIULIA	163	01	05	01
39701	1059351	VIALE	DELLA VENEZIA GIULIA	163	01	11	03
39701	1106541	VIALE	DELLA VENEZIA GIULIA	163	01	12	04
39701	1049774	VIALE	DELLA VENEZIA GIULIA	163	01	13	04
39701	1086081	VIALE	DELLA VENEZIA GIULIA	163	01	14	04
39701	1079821	VIA	SAN GIUSTO	3	02	02	PT
39701	1019090	VIA	SAN GIUSTO	3	02	07	02
39701	1067909	VIA	SAN GIUSTO	3	02	08	02
39701	1112234	VIA	SAN GIUSTO	3	02	09	03
39701	1079730	VIA	SAN GIUSTO	3	02	10	03
39701	1070036	VIA	SAN GIUSTO	3	02	11	03
39701	1047216	VIA	SAN GIUSTO	3	02	12	04
39701	1110600	VIA	SAN GIUSTO	3	02	13	04
39701	1079474	VIA	SAN GIUSTO	3	02	14	04
39701	1026285	VIA	SAN GIUSTO	5	03	03	01
39701	1045723	VIA	SAN GIUSTO	5	03	04	01
39701	1079359	VIA	SAN GIUSTO	5	03	07	02
39701	1081645	VIA	SAN GIUSTO	5	03	09	03
39701	1040583	VIA	SAN GIUSTO	5	03	10	03
39701	1110717	VIA	SAN GIUSTO	5	03	11	03
39701	1090299	VIA	SAN GIUSTO	5	03	13	04
39701	1043900	VIA	SAN GIUSTO	5	03	14	04



SeO.2.4) ATTIVITA' PRODUTTIVE

Sezione a cura del Dipartimento Sviluppo Economico ed Attività Produttive e Dipartimento Grandi Eventi, Sport, Turismo e Moda.

DIPARTIMENTO SVILUPPO ECONOMICO ED ATTIVITÀ PRODUTTIVE

Nell'ambito delle linee operative, assume particolare rilievo il Programma di Riqualficazione e Valorizzazione dei mercati rionali coperti e plateatici che prevede il supporto ed il monitoraggio delle attività dei Municipi interessati dagli interventi finanziati con il Piano Triennale degli Investimenti e delle Opere Pubbliche.

Fermo restando prioritario l'adeguamento delle suddette strutture mercatali alle normative igienico-sanitarie e di prevenzione incendi, il Programma prevede interventi di valorizzazione e riqualficazione in relazione non solo alle caratteristiche funzionali, edilizie ed architettoniche degli immobili destinati a mercati, ma anche alla promozione, alle potenzialità commerciali e di servizio dipendenti dalla loro localizzazione e dalla possibile diversificazione dell'offerta (non solo commerciale: artigianato, somministrazione, servizi ai cittadini, ecc.).

Quanto sopra in un ambito di costante collaborazione e condivisione degli obiettivi del suddetto Programma, articolato in fasi successive ed in più annualità, con le strutture territoriali interessate, al fine di adottare, di concerto e sotto il coordinamento dell'Assessorato competente, l'*iter* che consenta ai Municipi di conseguire tali riqualficazioni.

Altro riferimento essenziale è la semplificazione delle procedure burocratiche ed amministrative per il rilascio della documentazione necessaria per l'esercizio delle attività imprenditoriali, attivando nuovi servizi *on-line* per cittadini ed imprese, implementando le attività riferite alla piattaforma GET (Gestione Economica del Territorio) e dando seguito alla realizzazione del già finanziato Progetto P.O.N. "Progetto Commercio e Attività Produttive - Semplificazione delle procedure e sviluppo di nuovi servizi *on-line* per cittadini ed imprese", in collaborazione con il Dipartimento Risorse Economiche ed il Dipartimento Trasformazione Digitale.

In particolare, l'evoluzione della piattaforma GET prevederà l'integrazione con i sistemi informativi Affissioni e Pubblicità (SIAP), Mercati (SIM) e gestione delle pratiche telematiche per l'Occupazione Suolo Pubblico (OSP). Il progetto sarà costituito da un piano delle attività con regolari SAL e relativo rilascio delle diverse funzionalità previste a beneficio sia degli Uffici competenti che dell'utenza in generale, frutto anche del nuovo Accordo Quadro con un unico operatore economico per l'affidamento dei servizi di esercizio e di innovazione del Sistema Informativo delle Entrate e degli Sportelli Unici.

In quest'ottica, nel perseguimento dell'implementazione e dell'aggiornamento della piattaforma GET, proseguirà l'attività di individuazione delle procedure di competenza del SUAP che saranno oggetto di informatizzazione attraverso la predisposizione/aggiornamento della relativa modulistica da pubblicare *on line* sulla predetta piattaforma. Le procedure saranno individuate con la duplice finalità di dare attuazione alle nuove disposizioni normative e regolamentari intervenute e di proseguire il processo di adeguamento alle norme di semplificazione introdotte dal D. Lgs. n. 222/2016.

Considerato che la semplificazione dei procedimenti amministrativi rimane un obiettivo primario ed irrinunciabile per l'ammodernamento dell'Amministrazione Capitolina, al fine di garantire la trasparenza all'azione amministrativa e di assicurare certezza all'imprenditore nell'individuazione del suo unico interlocutore e nel contempo fornire una razionale riorganizzazione del sistema dello Sportello Unico per le Attività Produttive, si è ritenuto opportuno mantenere l'organizzazione dello sportello unico per gruppi di materie seppur precisando l'ambito di competenza di ciascuno sportello tematico incardinato all'interno del Dipartimento Sviluppo Economico ed Attività Produttive, procedendo all'aggiornamento in tal senso.

Sempre in quest'ottica si inserisce, in riferimento al sostegno allo sviluppo economico, anche mediante la semplificazione delle procedure per l'installazione di strutture per servizi di Telecomunicazioni, la predisposizione degli atti e l'avvio dell'*iter* approvativo del provvedimento deliberativo inerente al trasferimento di competenze del settore dal SUET, incardinato presso il Dipartimento Programmazione e Attuazione Urbanistica, al SUAP, di competenza dello scrivente Dipartimento, così come novellato dall'introduzione del Nuovo Codice delle Telecomunicazioni.

E ancora, sempre nell'ambito del nuovo Contratto SGI SUAP/SUAR derivante all'Accordo Quadro sopracitato ed inerente al "Progetto Commercio ed Attività produttive: semplificazione delle procedure e sviluppo di nuovi servizi *on line* per cittadini ed imprese" riferito ai predetti sistemi informativi, riguardo al sistema di gestione delle pratiche telematiche per l'occupazione di suolo pubblico (OSP), è stata svolta un'intensa attività di coordinamento dei lavori finalizzati alla definizione delle suddette procedure OSP di competenza del SUAP da informatizzare, svolti dalla Cabina di Regia del Contratto SGI SUAP/SUAR – P.O.N. Metro OSP, e in particolare sono state definite in via straordinaria tutte quelle procedure OSP scaturite dall'emergenza sanitaria dovuta alla pandemia da COVID-19.

Inoltre, tra le diverse attività finalizzate alla semplificazione delle procedure e allo sviluppo di nuovi servizi *on line* per cittadini ed imprese, in collaborazione con il Dipartimento Risorse Economiche, sono state avviate, con riferimento alle reversali di pagamento, le procedure di migrazione dal sistema SIREWEB al sistema SIR per i procedimenti gestiti tramite piattaforma GET/SUAP. Si è altresì provveduto alla integrazione del

sistema per il pagamento dell'imposta di bollo *on line* per i procedimenti assoggettati alla stessa.

Con il processo di revisione delle procedure, si è passati da un sistema sostanzialmente a supporto cartaceo, a gestioni con procedure totalmente informatizzate; l'implementazione di tale processo proseguirà nel corso del triennio successivo.

Tale impulso è avvenuto in concomitanza con il primo periodo di emergenza sanitaria dovuta alla pandemia da COVID-19, in particolare per il settore delle cd. Rotazioni, tradizionalmente legato all'erogazione di servizi veicolati unicamente tramite lo sportello fisico. I limiti imposti dal contenimento della suddetta pandemia hanno portato ad una accelerazione dell'informatizzazione del settore, per il quale, il completamento e la bonifica della banca dati dei cd. "Gruppi Rotativi" con l'allineamento alle risultanze degli archivi cartacei, hanno consentito la messa in esercizio, a partire dal mese di luglio 2020, della procedura informatizzata per l'elaborazione ed il successivo invio da sistema dei cd. turni lavorativi direttamente agli operatori, a mezzo PEC.

Successivamente, la messa in esercizio, a partire da novembre 2020, di una prima versione semplificata della procedura informatizzata per la presentazione delle cd. "istanze di cambio turno", ha consentito di dare esecuzione a quanto previsto dall'art. 38 del Regolamento delle attività commerciali sulle Aree Pubbliche. Tale procedura, in fase di revisione secondo parametri di maggiore disponibilità di informazioni dai fascicoli telematici in archivio, consentirà al soggetto interessato di avere, già al momento della compilazione dell'istanza, un primo riscontro sui possibili esiti di accoglimento o diniego delle richieste presentate, e di sanare, ancora prima dell'invio telematico dell'istanza, situazioni ostative all'accoglimento delle richieste della medesima.

Infine, l'avvio della procedura informatizzata per la presentazione delle SCIA di subingresso (in sostituzione del regime amministrativo di istanza in formato cartaceo adottato per la presentazione di richieste di trasferimento di titolarità) ha dato concreta attuazione a quanto disposto dal D. Lgs. n. 222/2016, dalla L.R. n. 22/2019 e dal relativo Regolamento capitolino, sanando nel contempo le contraddizioni tra le previsioni della norma (regime di SCIA) e la procedura già adottata (regime di istanza) e rendendo disponibile il modulo per la presentazione *on line* della SCIA, integrato con il pagamento dei diritti di istruttoria tramite il nodo PagoPA. Le funzionalità sopra descritte, già disponibili nello Sportello Telematico GET, saranno ulteriormente integrate nell'ambito del Contratto Quadro-Servizi in ambito sistemi gestionali integrati per le pubbliche amministrazioni – Progetto SGI SUAP, con il collaudo e la messa in esercizio dell'applicativo informatico per la presentazione delle SCIA per il Commercio su Aree Pubbliche in forma itinerante e la messa a disposizione dell'applicativo informatico per l'immissione dei dati del Commercio su Aree Pubbliche, di competenza delle Strutture Territoriali.

Tramite l'utilizzo di tali funzionalità e il popolamento dei relativi archivi, sarà possibile realizzare il censimento completo delle attività inerenti al Commercio su Aree Pubbliche, sia per quanto riguarda la stretta competenza del Dipartimento Sviluppo Economico ed Attività Produttive, sia per quanto riguarda le diverse Strutture Territoriali coinvolte. L'archivio telematico così realizzato, rappresenterà il *database* di riferimento per tutte le procedure informatizzate già realizzate e da realizzarsi inerenti ai procedimenti del Commercio su Aree Pubbliche e costituirà il punto di snodo essenziale per le attività amministrative nonché per le attività di controllo e verifica di tutte le Strutture di Roma Capitale a vario titolo coinvolte nei procedimenti del Commercio su Aree Pubbliche.

Inoltre, alla luce della D.A.C. n. 30/2017, che ha approvato il nuovo Regolamento delle attività Commerciali sulle Aree Pubbliche di Roma Capitale, modificata poi con la D.A.C. n. 29/2018 (e successivamente ancora dalla D.A.C. n. 108/2020 e ss.mm.ii.) continuano gli approfondimenti, le verifiche e l'attuazione delle innovazioni apportate, sia per quanto concerne il settore delle cd. Rotazioni, che per quanto attiene ai mercati in sede propria, sia gestiti direttamente da Roma Capitale che affidati in autogestione alle cosiddette A.G.S., chiamate, tra l'altro, al rinnovo della Convenzione con Roma Capitale, ai sensi D.G.C. n. 111/2019.

Il procedimento di sottoscrizione del nuovo schema di Convenzione, concluso per alcune A.G.S., è tuttora in corso per quelle che non hanno ancora dimostrato di avere i requisiti previsti. La complessità dell'istruttoria, dovuta alle singole peculiari situazioni in cui versano le Associazioni/Cooperative firmatarie, è stata aggravata dall'emergenza sanitaria dovuta alla pandemia da COVID-19, che ha di fatto rallentato ulteriormente il procedimento amministrativo in corso.

Il settore del Commercio su Aree Pubbliche, è stato uno dei più penalizzati dalle chiusure imposte dall'emergenza sanitaria sopracitata, con tutte le difficoltà collegate: la materiale impossibilità di reperire la documentazione obbligatoria per la sottoscrizione, ma soprattutto la crisi di liquidità che ha impedito il saldo delle polizze assicurative, il pagamento delle fidejussioni e la possibilità di regolarizzare situazioni di morosità. In tale contesto si è svolta la verifica amministrativo-contabile, prevista dall'art. 24 della D.A.C. n. 30/2017 e ss.mm.ii., della Commissione di Controllo dei Bilanci A.G.S. che, in continuità con l'attività iniziata nel 2019, ha proseguito i lavori confermando, in via provvisoria e fino al 31 ottobre 2021, le fasce di premialità attribuite. Tale conferma si è resa necessaria in quanto il sistema di premialità previsto dalla D.G.C. n. 111/2019, in caso

di esenzione dei canoni dovuta all'emergenza sanitaria dovuta alla pandemia da COVID-19, determinava un vantaggio per le A.G.S. meno virtuose.

Inoltre, sono in corso le determinazioni di che trattasi per l'annualità 2022; infine, ad oggi, le Convenzioni esistenti per la gestione dei servizi nei Mercati rionali hanno scadenza al 31 dicembre 2023, salvo proroghe. In previsione della futura scadenza, ed al fine di un generale miglioramento della stessa nonché del superamento di alcune criticità nella stessa ad oggi esistenti, sono in atto le prime interlocuzioni per la risoluzione delle problematiche riscontrate, unite ad una verifica complessiva sull'attuale impianto normativo che definisce le procedure ed i criteri per l'assegnazione delle premialità all'interno delle Fasce di ripartizione del Canone di concessione mercatale.

In quest'ottica, pertanto, una volta terminata la citata emergenza epidemiologica, nel contesto del progressivo riordino del settore Mercati, la Direzione Mercati e Commercio su Aree Pubbliche intenderà proseguire ed intensificare tutte quelle attività di verifica amministrativo-contabile previste dalla D.A.C. n. 30/2017 e ss.mm.ii., al fine di realizzare il necessario controllo sul corretto uso del denaro pubblico, nonché di rendere i Mercati rionali di Roma Capitale luoghi di aggregazione e socialità in grado di offrire servizi di qualità sempre più aderenti alle esigenze della cittadinanza.

Per quanto attiene al tema dei Farmer's Market, con D.A.C. n. 111/2020 è stato approvato il Regolamento Comunale che consentirà all'Amministrazione Capitolina di favorire la promozione e la creazione di queste innovative tipologie di mercati, da attivarsi in aree e strutture comunali.

Per quanto attiene al Farmer's Market di Garbatella, è in corso di predisposizione il bando per l'affidamento della sua gestione; lo stesso necessita però di importanti interventi strutturali. Al riguardo, in seguito alle nuove linee programmatiche ed ai nuovi indirizzi politico-strategici, è intenzione dell'attuale Amministrazione riqualificarlo e riaprirlo alla cittadinanza, attraverso l'utilizzo di fondi e progettualità legate al PNRR in concomitanza con quelli per il "Giubileo 2025"; pertanto, è in corso di predisposizione la progettazione per l'avvio di queste attività.

Per il Farmer's Market Corviale, per il quale si intende inglobare al proprio interno un nuovo punto FarmaCap, un ufficio Postale e un presidio della Polizia di Stato, il Dipartimento SIMU ha completato il progetto di fattibilità tecnico-economica; tale progetto è stato già esaminato e approvato dalle Commissioni Capitoline II^A - Lavori Pubblici e IX^A - Commercio, ed è ora al vaglio della Commissione Capitolina VIII^A - Urbanistica per la relativa approvazione. A breve il progetto redatto in variante urbanistica, ai sensi dell'art. 19 del D.P.R. n. 327/2001, sarà sottoposto all'approvazione della Giunta Capitolina, e successivamente all'Assemblea Capitolina, che con la relativa approvazione si configurerà come adozione di Variante al P.R.G.

Per quanto attiene la competenza relativa alla delimitazione dei posteggi, questa è demandata ai Municipi con i quali il Dipartimento Sviluppo Economico ed Attività Produttive lavora in sinergia in caso di trasferimento dei posteggi stessi, la realizzazione di nuove aree e la loro definizione con apposita segnaletica.

L'attività di coordinamento in materia di Commercio su Aree Pubbliche sta proseguendo anche dopo il monitoraggio e la creazione di una banca dati, contenente un prospetto riassuntivo annuale delle richieste degli operatori itineranti con autorizzazioni di altri comuni. In particolare, relativamente al coordinamento delle attività dei Municipi per le procedure relative all'assegnazione dei posteggi del Commercio su Aree Pubbliche nei Mercati rionali e per i Posteggi isolati fissi fuori mercato, ai sensi del D. Lgs. n. 59/2010, si sta procedendo, con l'ausilio del R.T.I. Municipia, alla definizione delle procedure relative all'assegnazione degli stessi, in ossequio a quanto previsto nel succitato Decreto.

Inoltre, per quanto concerne il coordinamento e la supervisione delle attività dei Municipi relativa agli adempimenti previsti ai sensi delle D.A.C. n. 30/2017 e ss.mm.ii. e n. 21/2021, in merito rispettivamente alla delocalizzazione ed alla rilocalizzazione dei Posteggi isolati fissi del Commercio su Aree Pubbliche, si sta provvedendo progressivamente, con l'adozione dei necessari provvedimenti amministrativi da parte dei singoli Municipi, all'adozione delle Determinazioni Dirigenziali di delocalizzazione dei posteggi delle attività commerciali insistenti su aree pubbliche.

Inoltre, a seguito delle elezioni amministrative di fine 2021, ed alle conseguenti nuove linee programmatiche ed ai nuovi indirizzi politico-strategici, è intenzione dell'attuale Amministrazione attuare una complessiva rivisitazione della normativa di settore di che trattasi, attraverso anche l'adozione di un Piano Regolatore del Commercio su Aree Pubbliche; sono in corso le prime iniziative propedeutiche all'adozione dei suddetti Piani; in particolare, sono in corso di predisposizione le prime Linee Guida, nonché una prima bozza del format del provvedimento dirigenziale da adottarsi, di concerto e ora al vaglio di tutte le Strutture Territoriali di Roma Capitale.

Con l'intenzione di revisione della succitata D.A.C., si vuole anche proporre un'ulteriore rivisitazione della Festa della Befana, annullata per il periodo 2021-2022, al fine di includerne lo svolgimento, non soltanto per attività commerciali ma anche per eventi culturali, all'interno della Festa di ROMA che sin dal 2017 anima il Capodanno romano.

L'iniziale *iter* deliberativo ha portato alle prime innovazioni di che trattasi, attualmente ancora da implementare, e che sono state introdotte nella D.A.C. n. 108/2020, successivamente novellata ed integrata dalla D.A.C. n.

145/2020, con la quale, al fine di tutelare gli operatori del Commercio su Aree Pubbliche, i quali si sono visti subire ingenti perdite economiche derivanti dall'attuale situazione emergenziale dovuta all'epidemia da COVID-19, sono state introdotte misure temporanee di sostegno, consistenti sostanzialmente nell'esonero dal pagamento per l'anno 2020 delle tariffe e dei canoni dovuti a Roma Capitale dai suddetti operatori. È stata data inoltre attuazione ai nuovi orari di apertura/chiusura per il Commercio su Aree Pubbliche, con l'emanazione della O.S. n. 125/2020; Ordinanza che però necessita di ulteriori integrazioni e/o miglioramenti, alla luce di successivi approfondimenti degli Uffici competenti, i quali porteranno, verosimilmente, nel triennio successivo, ad una revisione/aggiornamento della stessa.

Con riferimento alla revisione dell'attuale Regolamento per il Commercio sulle Aree Pubbliche, resosi necessario a seguito della adozione del nuovo Testo Unico del Commercio di cui alla Legge Regionale n. 22/2019, è stata effettuata un'indagine comparativa tra le disposizioni contenute nel CAPO III (artt. 39 – 57 “Disciplina delle attività su aree pubbliche”) della suddetta Legge Regionale e la D.A.C. n. 30/2017 e ss.mm.ii., al fine di evidenziare le difformità e/o incongruenze sussistenti tra i due testi normativi sopra citati, ed adeguare la disciplina capitolina al nuovo dettato regionale. L'attività ha comportato la presentazione di una proposta di modifica di deliberazione, depositata in data 30/12/2020 e successivamente ritirata, stante la necessità di rimodulare ed implementare la stessa a seguito delle nuove direttive assessorili nel frattempo occorse ed a seguito dell'introduzione, nell'ambito dei posteggi cd. “a rotazione”, della piattaforma informatica per la gestione dei cambi turno, e del relativo monitoraggio sulla citata piattaforma in fase d'avvio, nonché una generale rivisitazione del testo normativo, a causa delle modifiche introdotte in materia di concorrenza. Inoltre, sono stati prorogati, con efficacia provvisoria, i titoli di concessione già scaduti fino all'affidamento delle nuove concessioni, al fine di assicurare agli operatori commerciali il temporaneo esercizio delle attività commerciali su suolo pubblico, soprattutto in considerazione dell'attuale e dichiarato stato di emergenza epidemiologica nazionale dovuto alla pandemia da COVID-19, nonché di subordinare l'efficacia dei titoli sopra richiamati al positivo riscontro, anche ai fini della successiva messa a bando, degli opportuni controlli delle postazioni commerciali da parte delle Strutture e degli Organi comunali competenti, in merito al rispetto della normativa sulla sicurezza stradale (Codice della Strada, PGTU), del Regolamento Comunale sul Commercio su Aree Pubbliche, del decoro urbano, con particolare attenzione al Centro Storico cittadino, nonché al rispetto della regolarità contributiva e fiscale da parte degli operatori. Infine, con riferimento alle procedure di selezione relative ai mercati, alle edicole e ai chioschi, è intenzione di prevedere nei relativi bandi di gara specifici elementi premianti volti alla valorizzazione ai requisiti dell'anzianità e della professionalità acquisita, degli investimenti affrontati dagli operatori, nonché di ogni altro criterio o elemento idoneo a valorizzare l'attività commerciale meritoriamente esercitata dagli attuali concessionari.

Come noto, con Determinazione Dirigenziale Rep. n. QH/2019/663 è stata istituita un'apposita Cabina di Regia con il compito di coordinare i lavori per l'adozione dei Piani di Riordino, tenendo conto delle risultanze dei lavori già completati dal Tavolo Tecnico per il Decoro con riferimento agli Ambiti Territoriali esaminati dallo stesso, nonché di fornire tutte le opportune e necessarie indicazioni alle Strutture Amministrative preposte ai suddetti fini e che partecipano alle sedute della Cabina di Regia summenzionata. Tali sedute hanno continuato e continueranno quindi ad avere luogo anche nelle successive annualità, al fine di verificare, assieme a tutte le Strutture coinvolte, lo stato di avanzamento dei lavori inerenti alla rilocalizzazione dei posteggi del Commercio su Aree Pubbliche insistenti nei diversi territori municipali.

Altro aspetto rilevante, è quello relativo alla mappatura, espletata di concerto con gli altri Uffici interessati e con le diverse Associazioni di categoria, delle zone maggiormente critiche, la quale risulta funzionale alla implementazione delle azioni di contrasto dell'abusivismo commerciale da parte della Polizia Locale di Roma Capitale.

Inoltre, alla luce anche dei nuovi indirizzi politico-strategici relativi alle tematiche di che trattasi, è intenzione, in questo triennio rinsaldare i già stretti rapporti di collaborazione istituzionale con il citato Corpo di Polizia, ponendo in atto diverse azioni di contrasto all'abusivismo commerciale e pubblicitario, tra le quali meritano di essere menzionate la predisposizione di provvedimenti di regolamentazione dell'apertura degli esercizi commerciali finalizzati al contenimento dei cd. “fenomeni di Malamovida” e “tutela del decoro”, con l'emanazione di Ordinanze Sindacali all'uopo destinate, ed il rafforzamento della task force, anche in previsione dei controlli sulle Occupazioni di Suolo Pubblico, siano esse in base alla normativa transitoria emergenziale (cd. OSP Covid-19) che in base alla normativa ordinaria, con repressione di quelle risultanti irregolari.

Nello specifico, poi, è intenzione continuare con l'effettuazione di sopralluoghi per la verifica delle attività afferenti in particolare al settore delle cd. "Rotazioni". Da tali sopralluoghi finora effettuati, sono state accertate alcune violazioni di norme primarie e secondarie del settore del Commercio su Aree Pubbliche, che hanno portato all'emissione di diversi Verbali di Accertamento di Violazione (VAV) da parte degli organi preposti, a cui hanno fatto seguito provvedimenti sanzionatori accessori, quali diffide e sospensioni.

Considerato l'intendimento dell'Amministrazione di dare concreta attuazione ai Piani di Localizzazione e tenuto conto delle rilevanti novità introdotte nel settore della Pubblicità e delle Pubbliche Affissioni dalla Legge di Bilancio per l'anno 2020 n. 160/2019, l'Assemblea Capitolina ha approvato la Deliberazione n. 141/2020 avente ad oggetto "Modifiche ed integrazioni alla Deliberazione di Assemblea Capitolina n. 50 del 30 luglio 2014 in materia di esposizione pubblicitaria e di pubbliche affissioni in conseguenza della intervenuta legge n. 160 del 27/12/2019 (Legge di Bilancio 2020) e ripubblicazione integrale del Regolamento sulla Pubblicità di Roma Capitale".

Inoltre, si sottolinea che la particolare attenzione data al settore dell'impiantistica pubblicitaria ha dato vita ad un progetto sperimentale, della durata di diciotto mesi, per l'adozione di tecnologie avanzate, approvato con D.G.C. n. 69/2020.

Per quanto attiene alla gestione della Banca Dati si prosegue nell'aggiornamento delle posizioni stralcio dei dati presenti nel SIAP e si implementerà nel nuovo sistema informatico, in fase di sviluppo, che costituirà la nuova banca dati del settore Affissioni e Pubblicità. Inoltre, l'informatizzazione riguarderà anche le attività inerenti alla gestione di alcuni settori, ad oggi non presenti nel SIAP, quali la gestione delle Maxi-Affissioni e l'esposizione pubblicitaria ove questa non necessita di titoli autorizzatori, ma di cui sia previsto il pagamento del tributo dovuto. Il tutto sarà fruibile attraverso la piattaforma GET per la presentazione di pratiche telematiche da parte dell'utenza, e la lavorazione delle stesse da parte dell'Amministrazione Capitolina avverrà attraverso il relativo gestionale di *back-office*.

In materia di Rimozioni, nelle more dell'affidamento delle attività al nuovo concessionario, mediante Avviso pubblico, è in corso l'indizione di una gara riguardante l'affidamento del Servizio di rimozione degli impianti pubblicitari abusivi e/o in contrasto con le norme regolamentari di cui al nuovo Regolamento sopracitato.

Per quanto attiene al settore, obbligatorio per legge, delle Pubbliche Affissioni, si sta prevedendo, attraverso una proposta di deliberazione, l'esternalizzazione del servizio, al fine di superare una serie di difficoltà oggettive relative alle attività ad oggi svolte con personale interno alla Struttura (mancanza di ambienti idonei, oppure non perfettamente aerati per l'uso di sostanze chimiche ed inchiostri attualmente utilizzati).

L'esternalizzazione prevista vedrebbe superate tali attività con l'utilizzo di impianti innovativi con tecnologia a LED, messi a disposizione dai futuri concessionari per lo svolgimento esclusivo della pubblicità istituzionale. E' intenzione di lasciare interno all'Amministrazione il coordinamento delle richieste istituzionali da sviluppare sul territorio. Tale previsione garantirà maggiore efficienza del sistema, maggiori entrate per ulteriori superfici concesse al concessionario, senza aumento della superficie complessiva sul territorio ed un assetto più ordinato e moderno della comunicazione istituzionale. Altresì, si proseguirà con la revisione della disciplina del Servizio Affissioni, alla luce del disposto di cui all'art. 1 comma 836 della Legge n. 160/2019 che ha previsto, per un verso, a partire dal 1° dicembre 2021 la soppressione dell'obbligo dell'istituzione da parte dei singoli comuni del servizio delle Pubbliche Affissioni di cui all'art. 18 del D. Lgs. 15 novembre 1993, n. 507, e per l'altro verso, con la medesima decorrenza, che l'obbligo previsto da leggi o regolamenti di affissione da parte delle pubbliche amministrazioni di manifesti contenenti comunicazioni istituzionali, venisse sostituito dalla pubblicazione nei rispettivi siti *web* istituzionali, garantendo in ogni caso l'affissione da parte degli interessati di manifesti contenenti comunicazioni con finalità sociali, comunque prive di rilevanza economica.

Per quanto attiene agli ulteriori atti di programmazione nel settore delle Affissioni e Pubblicità, sono state innovate le norme tecniche per l'installazione degli impianti e la collocazione dei mezzi pubblicitari, introducendo, tra le altre, quelle relative alla cd. "pellicolazione". Dopo aver attivato il procedimento finalizzato alla individuazione dei siti idonei all'installazione pubblicitaria tramite pellicolazione sul territorio di Roma Capitale, si proseguirà con l'individuazione, in ciascun Municipio, delle aree destinate alla definizione di appositi circuiti pubblicitari allo scopo dedicati, in relazione ad eventi di varia natura (culturale, sportivi, ecc.), siano essi a carattere cittadino, municipale o anche di rilevanza nazionale.

Inoltre, sempre nell'ottica di una progressiva attuazione sia del Piano Regolatore che dei Piani di Localizzazione degli Impianti Pubblicitari nel territorio di Roma Capitale, in continuità con i precedenti atti, si darà luogo alla fase propriamente attuativa dell'Avviso di gara predisposto per l'assegnazione degli spazi pubblicitari su aree private o di proprietà non comunale, nell'ambito delle superfici espositive assenti nel territorio capitolino. Nelle fasi successive, infatti, verranno poste in essere le ulteriori attività che si renderanno indispensabili al rilascio dei singoli atti autorizzatori, per l'attribuzione dei suddetti spazi pubblicitari, sulla base della valutazione delle singole istanze acquisite e nel rispetto delle norme prescrittive previste dal Bando medesimo.

Per quanto attiene, infine, alla gara per l'attribuzione di mezzi e/o spazi pubblicitari su area pubblica, dopo aver posto in essere gli atti propedeutici all'indizione della gara medesima, verranno elaborate e predisposte le relative procedure di gara per il rilascio di titoli concessori su area pubblica.

Per quanto attiene ai Mercati all'Ingrosso, verranno attuate tutte le iniziative necessarie alla realizzazione della strategia operativa e gestionale relativa al Centro Carni, anche secondo le indicazioni formulate dalla Cabina di Regia a suo tempo istituita ed unite ad una generale revisione delle progettualità inerenti alla riqualificazione ed alla valorizzazione di che trattasi, nella loro interezza, a seguito delle nuove linee programmatiche e dei nuovi indirizzi politico-strategici relativi alle tematiche del settore.

Tra gli aspetti peculiari, si rappresenta la volontà di un rafforzamento delle sinergie esistenti con un altro importante polo romano del settore alimentare, il C.A.R. - Centro Agroalimentare di Roma.

Occorre evidenziare che per garantire il necessario equilibrio economico-finanziario nella gestione dei Mercati all'Ingrosso vengono poste in essere, e continueranno ad esserlo, tutte quelle attività di monitoraggio, nonché vengono e continueranno ad essere costantemente attivati, nei confronti dei debitori, tutti quegli interventi finalizzati al recupero delle morosità pregresse e dei crediti vantati da Roma Capitale, sia per quanto riguarda il Centro Carni che per il Mercato dei Fiori, anche con l'ausilio, laddove necessario, delle autorità competenti per la riscossione.

In ulteriore rilievo, e sempre nell'ottica di una corretta gestione dei servizi in essere, atta a garantire il necessario equilibrio economico-finanziario nella gestione dei Mercati all'Ingrosso, verranno attuate, anche in continuazione con quanto previsto precedentemente, tutte quelle iniziative destinate alla messa a gara pubblica sia dei beni dell'Amministrazione Capitolina che dei servizi collegati, in modo tale da garantire non solo la più ampia partecipazione di operatori economici, ma anche un maggior introito di poste finanziarie.

Un aspetto che rimane critico è invece la manutenzione straordinaria delle strutture annonarie, per la quale la Direzione Mercati all'Ingrosso e più in generale il Dipartimento Sviluppo Economico ed Attività Produttive, non hanno una competenza diretta, demandata invece al Dipartimento Coordinamento e Sviluppo Infrastrutture e Manutenzione Urbana (CSIMU).

E' intenzione comunque dare nuovo impulso alle opere di riqualificazione ed agli interventi strutturali sugli stabili e sugli immobili deputati alle attività dei Mercati all'Ingrosso, al fine comunque di una loro futura valorizzazione, anche immobiliare; tra gli interventi necessari di maggior rilievo, nel Mercato dei Fiori e delle Piante Ornamentali, si evidenziano l'impermeabilizzazione della copertura, la revisione generale degli impianti, il risanamento di elementi strutturali quali travi e pilastri, la sostituzione degli infissi ammalorati.

In relazione alla creazione di ecosistemi funzionali intorno ai Distretti industriali ed alla ricognizione dei siti dismessi per favorire la reindustrializzazione dell'ecosistema produttivo romano, sono in corso, nello specifico, tutte quelle attività propedeutiche alla revisione del Regolamento per la concessione in diritto di superficie dei lotti del Consorzio Industriale ed Artigianale di Acilia-Dragona rimasti ad oggi tuttora da assegnare. Inoltre, tra le attività preliminari alla pubblicazione dell'Avviso Pubblico per l'assegnazione in diritto di superficie dei lotti, oltre alla revisione del citato Regolamento ed alla effettiva verifica formale delle aree tuttora libere, vi è l'aggiornamento della determinazione dei corrispettivi di concessione dei lotti, atteso che l'ultima stima, di competenza del Dipartimento Programmazione e Attuazione Urbanistica, è stata effettuata nell'anno 2017 e confermata fino a tutto il 2022.

In quest'ottica, e sotto il profilo meramente strategico-operativo, è stata già predisposta la D.G.C. n. 203/2020, avente ad oggetto l'individuazione del "Distretto dell'artigianato artistico di Tor di Nona", con l'approvazione del relativo progetto culturale formativo e produttivo per la trasmissione e la preservazione dei saperi.

Sempre con riferimento alle iniziative per la valorizzazione delle attività storiche e dell'artigianato artistico, nonché per la tutela e la valorizzazione delle botteghe e dei negozi storici, intesi e definiti nella loro accezione nelle D.C.C. n. 130/2005 e n. 10/2010, al fine di recepire la normativa nazionale/regionale e garantire maggiore tutela del Centro Storico e del Decoro Urbano, saranno avviate le attività propedeutiche alla revisione/aggiornamento dei Regolamenti in materia di "Botteghe Storiche" di cui alle D.C.C. n. 130/2005 e n. 10/2010, dell'attuale Regolamento per l'esercizio delle attività di somministrazione di alimenti e bevande (D.C.C. n. 35/2010) e della disciplina in materia di vendita di quotidiani e periodici, ai fini dell'adeguamento di questi ultimi al recente Testo Unico del Commercio, di cui alla Legge Regionale n. 22/2019.

Con riferimento invece alle procedure recentemente introdotte dall'art. 37, comma 15 della D.A.C. n. 21/2021, riferite alle istanze di riesame dei Piani di Massima Occupabilità (cd. P.M.O.) già presentate all'Amministrazione Capitolina, si provvederà agli adempimenti relativi alle istruttorie delle predette istanze confermate e pervenute ai sensi dell'articolo sopra citato, in attesa comunque di ulteriori determinazioni sull'intero impianto normativo della tematica in parola.

Infine, è intenzione dell'Amministrazione Capitolina intraprendere percorsi di confronto con il mondo

dell'associazionismo locale in merito a progetti di riqualificazione urbana sia in diverse zone e rioni del Centro storico, che in aree semicentrali e periferiche a forte vocazione turistica e culturale; nello specifico, interventi di manutenzione strutturale finalizzati a sistemazioni viarie e di aree pedonali, prefigurando un miglioramento della fruizione del sistema viario stesso mediante la sostituzione dell'attuale arredo urbano, nonché il rifacimento della pavimentazione esistente (lastricati, sampietrini, ecc.), che spesso presenta sconnessioni e mancanze di elementi, costituendo un pericolo per la circolazione pedonale e per quella dei motocicli e similari. Tali percorsi di confronto perseguiranno le finalità pubbliche di economicità alla realizzazione di progetti in termini di spesa della pubblica amministrazione e consentiranno la realizzazione di importanti opere di riqualificazione urbana. Negli intenti di questi percorsi di confronto, difatti, sarebbe auspicabile che tali interventi di riqualificazione urbana venissero finanziati totalmente a carico di soggetti privati.

Nel triennio di riferimento, infine, saranno poste in essere tutte quelle attività propedeutiche alla realizzazione di iniziative a favore dell'imprenditoria romana, con particolare rilievo per le attività di sviluppo economico innovative, Start up, Incubatori d'impresa. Si proseguirà poi con lo sviluppo ed il sostegno delle nascenti Reti di Imprese sul territorio comunale, anche mediante il nuovo finanziamento regionale, che ha visto recentemente il ristanziamento dei fondi per il futuro triennio, dopo la precedente edizione dell'iniziativa nelle annualità 2016-2020.

In particolare, il programma dei lavori relativo al "Piano Strategico per lo Sviluppo Economico e Urbano di Roma" e al "Piano di Innovazione Economica Urbana", intende definire il percorso di pianificazione politico-strategica e di programmazione volto al potenziamento del tessuto produttivo e lavorativo operante sul territorio di Roma Capitale e alla connessione con gli strumenti adottati e/o adottandi di Pianificazione Urbanistica, Smart City, Mobilità Sostenibile e delle Infrastrutture.

Nell'ambito della pianificazione strategica di sviluppo economico e urbano, inoltre, trovano collocazione il Piano Strategico AgriFood Roma 2030 e il Piano Strategico Tech Business Roma 2030 (già Smart Business 2020-2030).

Con il Piano Strategico AgriFood si intende realizzare il piano di sviluppo industriale e artigianale del comparto economico Agroalimentare di Roma, orientato ad affermare l'identità competitiva di Roma oltre che ad attrarre investimenti nell'area urbana e rurale, provenienti sia da istituzioni pubbliche (Unione Europea, Governo, Regione, Unioncamere, ecc.) che da investitori e operatori privati.

Con il Piano Strategico Tech Business si intende realizzare il piano industriale per la città di Roma, al fine di attrarre investimenti per lo sviluppo dell'ecosistema *hi-tech* sia da parte delle istituzioni pubbliche (Unione Europea, Governo, Regione, ecc.), che da parte delle imprese private ad alto tasso innovativo.

Sono presenti obiettivi, azioni e strumenti relativi a n. 6 linee strategiche di sviluppo: Infrastrutture digitali e Tecnologie emergenti, Imprese innovative e Start up, Digitalizzazione delle imprese ed E-Commerce, Sostenibilità e innovazione, Semplificazione burocratica e attrazione investimenti, Competenze digitali.

Tra le progettualità coordinabili nel "Piano di Innovazione Economica Urbana", rientrano:

- la Casa delle Tecnologie Emergenti di Roma: è il progetto approvato dal MiSE il 24 dicembre 2020 con uno stanziamento di fondi di circa 6 milioni di euro a valere per circa l'80% sul Fondo di Sviluppo e Coesione. Il progetto supporta l'implementazione del modello di «Smart City» costruito insieme al *know-how* dei talenti della ricerca - docenti universitari, ricercatori, studenti - e dei professionisti di accelerazione d'impresa e del trasferimento tecnologico, come gli incubatori certificati MiSE. La realizzazione della Casa delle Tecnologie Emergenti è finalizzata all'accelerazione di Start up per l'integrazione tra tecnologie emergenti e al sostegno al trasferimento tecnologico verso le PMI. Gli spazi di circa 690 mq, messi a disposizione da Roma Capitale per il progetto, rientrano nell'ambito del Piano di assetto per la riqualificazione urbanistica e funzionale dell'area della Stazione Tiburtina del 23/12/2005 tra R.F.I. S.p.A. e l'allora Comune di Roma. Il 21 aprile 2021 è stato stipulato l'atto notarile per il diritto d'uso trentennale a favore di Roma Capitale di questi spazi. Il progetto è stato avviato il 15 marzo 2021 e avrà durata triennale. Le attività di progetto verranno svolte insieme ai partner universitari e tecnici presso la sede di Stazione Tiburtina, secondo quanto previsto dalla scheda operativa elaborata e approvata dal Ministero dello Sviluppo Economico.

Con la sua recente inaugurazione, la Casa delle Tecnologie Emergenti (C.T.E.) di Roma, presso la Nuova Stazione Tiburtina, ambisce a supportare nuovi attori dell'ecosistema dell'innovazione, attraverso percorsi di accelerazione d'impresa ed azioni di trasferimento tecnologico. Al fine di favorire la partecipazione di start-up, PMI e MPMI, sono previsti incontri, convegni e workshop volti a facilitare la costituzione di nuovi gruppi imprenditoriali, alla definizione di idee e al reciproco scambio di informazioni fra innovatori e tessuto imprenditoriale. Tra le diverse attività avviate, è di particolare attenzione la predisposizione della documentazione finalizzata alla pubblicazione della prima edizione del bando per la selezione delle start-up innovative.

Sempre nell'ambito della Casa delle Tecnologie Emergenti di Roma, è stata lanciata una Call for Ideas, denominata CTE360, aperta a studenti e dottorandi per la partecipazione ad un percorso di pre-accelerazione

di impresa. La suddetta Call è stata preceduta da un workshop di presentazione dedicato.

- il Green Innovation Hub: il progetto GIH Roma si integra completamente nella piattaforma cittadina Casa delle Tecnologie Emergenti di Roma. Il GIH Roma rientrerà compiutamente nella strategia delineata nel Piano Smart Business Roma 2020-2030, il piano industriale *hi-tech* sviluppato da Roma Capitale in collaborazione con altre istituzioni competenti, università e imprese, e nel Piano Roma Smart City, dedicato alla infrastrutturazione e alla realizzazione di una offerta di servizi *smart* e per la sostenibilità di Roma. Le progettualità Casa delle Tecnologie Emergenti e Green InnovationHub sono integrate e complementari. La prima è incentrata sul trasferimento di conoscenze e sullo sviluppo di imprenditoria innovativa basata sulle tecnologie emergenti; la seconda sulla collaborazione con le società in-house ACEA S.p.A., ATAC S.p.A. e AMA S.p.A. per lo sviluppo di infrastrutture e servizi smart&green tech da offrire ai cityuser ed, in senso lato, alla cittadinanza tutta, e centrato prevalentemente su tematiche inerenti alla sostenibilità ambientale ed all'efficiamento energetico.

- il Distretto dell'Artigianato Artistico di Tor di Nona: il Progetto del Distretto dell'Artigianato Artistico, che risulta dall'evoluzione ed implementazione dell'iniziale Progetto del "Borgo degli Artigiani" di cui alla D.A.C. n. 110/2018, comporterà il rilancio dell'area e la valorizzazione degli immobili pubblici ivi situati e storicamente destinati alle attività artigianali artistiche, con una maggiore attenzione all'attività formativa che verrà realizzata nei predetti immobili appositamente adibiti a Laboratori artigianali, al fine del trasferimento di conoscenze dai Maestri d'Arte agli allievi selezionati, promuovendo così il ricambio generazionale nel settore dell'artigianato artistico. Con la D.G.C. n. 203/2020 avente ad oggetto l'individuazione del "Distretto dell'artigianato artistico di Tor di Nona" e l'approvazione del relativo progetto culturale formativo e produttivo per la trasmissione e la preservazione dei saperi, si è conferito mandato ai diversi Dipartimenti coinvolti per l'attuazione delle molteplici attività rientranti nella progettualità, con l'obiettivo di valorizzare l'arte e l'artigianato artistico d'eccellenza ad elevato valore culturale e avviare la creazione del "Distretto dell'Artigianato Artistico di Tor di Nona", considerando e promuovendo la tradizionale elezione artigianale di questa strada e la sua ubicazione privilegiata nel centro di Roma. In attuazione della suddetta Deliberazione, il Dipartimento CSIMU ha avviato la fase progettuale per la realizzazione degli interventi di manutenzione straordinaria degli immobili rientranti nel Distretto. Parallelamente, l'allora Ufficio di Scopo "Progettazione e Innovazione Economica Urbana", ora Direzione Sviluppo Economico, ha pubblicato nel 2021 la procedura di gara finalizzata all'affidamento in concessione dei *"Servizi di formazione, trasmissione dei saperi, tutela e valorizzazione dell'artigianato artistico romano ad elevato valore culturale, da erogarsi nei confronti di allievi di discipline artistiche, negli immobili del patrimonio di Roma Capitale siti nell'area di Tor di Nona, attribuiti in concessione come mezzi strumentali finalizzati all'erogazione dei servizi stessi"*; dall'esito della procedura scaturirà una graduatoria di merito di maestri artigiani cui verranno affidate le concessioni dei suddetti servizi congiuntamente agli immobili strumentali che rientreranno nella effettiva disponibilità dell'Amministrazione Capitolina. Al fine di promuovere il progetto, tutelare ed incentivare i futuri concessionari artigiani, nonché creare attrazione di cittadini e turisti nei confronti di un'area con un elevato potenziale trascurato per troppo tempo, si proporrà la possibilità, contemporaneamente allo svolgimento della suddetta procedura di gara, di avviare una progettazione coordinata volta alla riqualificazione e alla valorizzazione urbana dell'area in questione, avente ad oggetto interventi finalizzati alla realizzazione di attrazioni turistico-culturali, di aree pedonali e di mobilità sostenibile e di arredo urbano all'altezza delle prerogative del progetto.

- le Dashboard per lo sviluppo economico: l'iniziativa prende forma dalla necessità cogente di avere a disposizione uno strumento chiave per le analisi strategiche e le scelte competitive che Roma Capitale dovrà sempre più affrontare per lo sviluppo economico del proprio territorio.

La struttura di analisi scelta è stata la dimensione territoriale, per fornire così evidenze di interesse per il Piano strategico di sviluppo economico sulla base delle Zone Urbanistiche, su base municipale e su base distrettuale (nuova rappresentazione di ambiti territoriali denominati Distretti Economici Urbani (D.E.U.) di cui alla Legge Regionale n. 22/2019 - T.U.C., agli art. 15 - Definizioni e art. 95). Una delle finalità dell'iniziativa è quella di avere una panoramica sulla distribuzione delle imprese nel vasto territorio di Roma, per comprenderne le caratteristiche di aggregazione e per pianificare la nuova distribuzione distrettuale, in stretta relazione con gli strumenti urbanistici e/o i loro aggiornamenti.

L'Assessorato e gli Uffici competenti hanno impostato il lavoro di georeferenziazione dei dati delle imprese tratti da InfoCamere, SUAP e Cerved, in collaborazione con la U.O. Statistica e Open Data di Roma Capitale (modello analisi statica), andando a popolare una prima demo della Dashboard, che sarà la prima interfaccia di consultazione della futura City Data Platform (evoluzione in modello di analisi dinamica di Big Data), in stretta collaborazione con il Dipartimento Trasformazione Digitale quale capofila interno per tutti gli sviluppi della piattaforma cittadina. Il cruscotto per lo sviluppo economico presenta la visualizzazione di dati aggregati di oltre 10 dataset da attori pubblici e privati per n. 20 dashboard di analisi e monitoraggio, fino al dettaglio della singola Unità Locale. È possibile analizzare e visualizzare i dati seguendo le filiere: Agroalimentare, Creativa e Smart Business. Attraverso un approccio di filiera estesa è possibile ricostruire l'intero indotto. La Roma Data Platform ha iniziato il percorso di integrazione con dati di altre piattaforme (come la Data Tourism per il rilevamento dei dati turistici su Roma), per ottenere uno strumento completo ed esaustivo per il monitoraggio delle attività necessariamente propedeutico all'assunzione di decisioni politico-strategiche

consapevoli, basate sull'approccio data driven.

- l'E-Commerce e l'Internazionalizzazione: è stato avviato un progetto in collaborazione con ICE/ITA - Agenzia per la promozione all'estero e l'internazionalizzazione delle imprese italiane, finalizzato alla promozione delle imprese con sede operativa a Roma, tramite i canali di e-commerce Amazon e Alibaba, con molteplici sbocchi su mercati internazionali. La finalità dell'iniziativa è quella di favorire la massima diffusione dei prodotti romani di qualità in Italia e all'estero, e in generale di supportare le realtà imprenditoriali romane nello sviluppo dei processi di vendita *on line*. A tale scopo, Roma Capitale ha avviato la collaborazione con ITA/ICE per promuovere i prodotti di fattura romana all'interno del programma "Made in Italy" voluto dall'Agenzia ICE, per sostenere e dare visibilità ai prodotti delle aziende italiane nella vetrina Made in Italy del marketplace Amazon in USA, UK, Germania, Francia e Spagna. Sono state sviluppate, poi, diverse iniziative di comunicazione istituzionale verso operatori e associazioni datoriali interessate, alle quali seguirà una fase di monitoraggio sul grado di coinvolgimento degli operatori stessi.

- il Marchio di Qualità Roma: il progetto mira ad un'azione di *city branding* volta a migliorare il posizionamento della città anche attraverso la realizzazione di un *brand* identitario che ne rappresenti i prodotti e i servizi di eccellenza, con la finalità di favorire la massima diffusione dei prodotti romani di qualità in Italia e all'estero, pervenendo al fine ultimo della valorizzazione del brand «Roma» presso gli investitori nazionali ed internazionali ed all'identificazione di Roma come capitale culturale e diplomatica del Mediterraneo.

In tale ottica, la promozione della City Brand Strategy per l'attrazione di investimenti, talenti e nuove opportunità, da attuarsi mediante l'attivazione di ben definiti percorsi di valorizzazione del brand "Roma", ha comportato, tra le prime attività della nuova consiliatura, l'espressione di una forte e precipua volontà di rivalutazione dell'intera procedura amministrativa finalizzata al rilascio del citato marchio, attraverso una completa revisione e modifica della Deliberazione di Giunta Capitolina inerente alla valorizzazione del cd. brand "Roma", adottata dalla precedente consiliatura. In attuazione dei nuovi indirizzi pervenuti, si è provveduto alla sospensione dell'attuale servizio, già attivo per i cittadini, e si procederà con l'istituzione di un gruppo di lavoro interdipartimentale per la completa revisione della D.G.C. n. 177/2021, relativa all'identità competitiva di Roma Capitale, con il fine ultimo di elaborare una proposta che recepirà i nuovi indirizzi politico-strategici in merito al Piano di valorizzazione del citato brand.

Successivamente, si intenderà perseguire una strategia di *co-branding* con le Imprese (MPMI) e promuovere il progetto del "Marchio di qualità" Roma. Verranno predisposte le attività propedeutiche per la definizione delle condizioni di rilascio e dei disciplinari con cui valutare i requisiti di certificazione di prodotti e servizi. L'intenzione ultima è che gli operatori in possesso dei requisiti stabiliti potranno utilizzare, in aggiunta all'identità visiva dei propri prodotti e servizi, il Marchio di qualità, in grado di comunicare l'eccellenza della filiera produttiva locale. una volta realizzato il marchio e formalizzati i criteri di assegnazione del Marchio di eccellenza, saranno predisposti ed avviati i processi di valutazione e selezione delle MPMI che intenderanno candidarsi.

Infine, è intenzione della neo-costituita Direzione Sviluppo Economico, in seno al Dipartimento Sviluppo Economico ed Attività Produttive, promuovere ed attuare tutte quelle iniziative, in linea con le nuove linee programmatiche ed i nuovi indirizzi politico-strategici relativi alle tematiche del settore, per favorire ed incentivare la promozione della cultura d'impresa e supportare la creazione di imprese femminili, attraverso lo sviluppo di processi di sostegno a queste ultime; in particolare, sono state messe in atto le prime attività propedeutiche alla promozione ed alla creazione di imprese femminili, anche all'interno della Casa delle Tecnologie Emergenti di Roma sita presso la Nuova Stazione Tiburtina. Tra le altre iniziative di rilievo, si evidenziano poi le modifiche apportate al "Regolamento per l'affidamento di impianti sportivi comunali", la cui intenzione è agevolare il rispetto della parità di genere negli incarichi di rilievo aziendale.

Da ultimo, la Direzione stessa è molto attiva sul fronte dei Piani Urbani Integrati (PUI), strumento attraverso il quale si intendono perseguire obiettivi di efficientamento energetico, sviluppo economico ed inclusione sociale, nelle periferie e non solo, di supporto alla creazione di nuovi servizi e attività imprenditoriali per la promozione dell'economia del benessere, con particolare attenzione alla sostenibilità ambientale, sociale ed economica. In particolare, in riferimento all'avvio di processi di innovazione, sono state intraprese le prime progettualità di sviluppo (economico, sociale, energetico, ecc.), nell'ambito delle quali sono ricomprese quelle riconducibili, nello specifico, alle tematiche relative all'efficientamento energetico ed all'inclusione sociale, nell'area di Tor Sapienza, o anche quelle inerenti alle tematiche che mirano a promuovere e a favorire il benessere psicofisico, nell'area di Santa Maria della Pietà.

In riferimento all'avvio di percorsi di *Capacity Building*, sono state intraprese le prime progettualità di sviluppo nell'ambito delle quali sono ricomprese quelle riconducibili alle tematiche relative all'inclusione sociale. Nello specifico, è intenzione avviare progettualità di economia solidale, anche attraverso la realizzazione e l'apertura di uno o più incubatori nel territorio, ad esempio nell'area di Corviale, volti a trasformare in impresa attività con una forte vocazione sociale (Associazionismo, Volontariato, ecc.).

DIPARTIMENTO GRANDI EVENTI, SPORT, TURISMO E MODA.

U.O. Grandi Eventi

L'Amministrazione intende porre in essere tutte le azioni efficaci a supportare e stimolare la ripresa delle attività dopo la grave emergenza pandemica e garantire il rilancio e la valorizzazione delle azioni di organizzazione di grandi eventi di livello nazionale ed internazionale, puntando verso il miglioramento degli standard organizzativi, assicurando ai diversi promotori un sostegno diretto o indiretto, anche economico, e promuovendo l'incremento dell'offerta anche attraverso atti di mecenatismo, sponsorizzazioni e partenariato pubblico e privato.

Un esempio di tale impostazione e dell'efficace sinergia fra Roma Capitale e istituzioni private, nonché dell'indubbio valore dell'abbinamento di azioni in diversi ambiti di interesse, si trova nella conferma dell'inserimento della Città di Roma nel circuito internazionale del Campionato Mondiale di "Formula E" riservato ai veicoli elettrici, organizzato dalla Formula E Race Operation Ltd (FERO), abbinando in tal modo un evento di natura sportiva con le tematiche della Mobilità sostenibile e della Tutela Ambientale.

Prosegue, inoltre, con un affidamento fino all'anno 2026 ad un raggruppamento temporaneo di imprese specializzate nel settore eventi sportivi, l'attività di organizzazione della Maratona Internazionale di Roma che si snoda su un percorso di 42,195 km che da Via dei Fori Imperiali attraversa il centro storico di Roma, valorizzando e mostrando alla platea internazionale di atleti e spettatori gli aspetti artistici, storici e culturali della città. È intenzione dell'Amministrazione potenziare la promozione dell'evento affinché possa raggiungere i livelli di partecipazione di grandi analoghe manifestazioni internazionali, in termini di elevata partecipazione e di risultati sportivi raggiunti con il coinvolgimento più ampio di società e federazioni sportive al fine di sostenere la pratica sportiva diffusa.

Obiettivo dell'Amministrazione capitolina è assicurare ogni supporto operativo e sostegno economico, direttamente o anche attraverso proprie società strumentali, per la realizzazione di eventi di grande rilevanza con impatto sull'indotto turistico e sulla visibilità della Città di Roma anche in relazione alla grande copertura mediatica che tali manifestazioni portano.

Roma Capitale parteciperà alla Fondazione "EUROROMA 2024", costituita dal Comitato Olimpico Nazionale Italiano (CONI), dalla Federazione Italiana di Atletica Leggera (FIDAL) e da Sport e Salute spa con lo scopo di curare l'organizzazione e lo svolgimento dei Campionati europei di Atletica Leggera di Roma 2024, e assicurare tutte le necessarie attività ad essi connesse, anche con riferimento agli aspetti logistici, tecnico-sportivi, commerciali.

Direzione Moda

Roma Capitale riconosce l'importanza strategica del settore moda quale primaria risorsa economica e culturale del territorio ed intende partecipare attivamente all'impulso e allo sviluppo della moda romana e delle attività connesse, nonché alla promozione dell'immagine di Roma nel mondo attraverso l'universo valoriale della moda e del Made in Italy. Le linee programmatiche del Sindaco, i correlati obiettivi e le connesse azioni avviate e in programmazione convergono nella volontà di contraddistinguere, nel panorama internazionale, Roma come Capitale della moda. Il rilancio della destinazione Roma attraverso la moda punterà sull'organizzazione di manifestazioni e grandi eventi come importanti attrattori turistici e sulla valorizzazione della memoria storica della moda romana, anche attraverso la digitalizzazione, che culminerà nella nascita di un museo della moda e del costume e affiancherà l'istituzione di un archivio.

L'Amministrazione, coerentemente con quanto promosso dalla Giunta e alle linee di indirizzo espresse dall'Assessorato ai Grandi Eventi, Sport, Turismo e Moda è attiva nell'organizzazione programmatica di manifestazioni di settore e grandi eventi nella Capitale, considerati fulcro delle rinnovate strategie di promozione turistica, attrattore funzionale di nuovi segmenti di mercato, spinta necessaria per l'economia cittadina e sostegno per le professionalità coinvolte.

In tal senso, l'Amministrazione Capitolina ha avviato un progetto integrato di programmazione delle iniziative di settore, che impegna il Sindaco, la Giunta e gli uffici a porre in essere tutte le azioni volte a programmare, progettare, effettuare gli studi di fattibilità e a stanziare le conseguenti risorse economiche per le iniziative volte al rilancio della moda, a partire dal 2022 e nel triennio successivo.

Il sostegno e la programmazione di iniziative della moda a Roma - attuato nel luglio 2022 con un calendario di "giornate della moda" nella Capitale (fashion event di richiamo mediatico internazionale e dal forte potenziale turistico, in location iconiche e simboliche del centro storico) - per il triennio 2023/2024/2025 verranno implementati verso una proposta ancora più strutturata e policentrica: "la settimana della Moda a Roma", ovvero un evento più complesso della durata di più giorni, con una logica strategica integrata nel territorio e dei suoi diversi prodotti e protagonisti, che includa la presentazione al pubblico delle collezioni degli stilisti più affermati e top brand del fashion system e la promozione di giovani talenti e brand emergenti. Inoltre, per il rilancio del comparto economico di settore, si prevede anche la programmazione di una Fashion Night (con apertura notturna di tutti negozi e la promozione di eventi turistici e culturali che coinvolga i diversi quartieri dell'intero tessuto cittadino).

La settimana della moda, oltre all'evento centrale da tenersi in una zona dal pregevole e riconosciuto interesse storico-artistico-culturale-paesaggistico della Città, prevede l'organizzazione di ulteriori eventi 'collaterali' che pongano l'accento sulla produzione, sull'artigianato e sulla realizzazione concreta dei prodotti, in luoghi storici e di interesse culturale dei diversi Municipi cittadini, nei territori degli stessi e con la partecipazione delle varie realtà di settore.

Sfruttando le complementarità strategiche del binomio turismo-moda si prevedono nei prossimi anni iniziative diffuse, dal centro alle periferie, di promozione del turismo della moda e dello shopping, con iniziative legate al Made in Italy, che puntano su prodotti ad alto contenuto creativo, sia attraverso la valorizzazione della tradizione storica, artistica, artigianale che sulla promozione delle eccellenze contemporanee e dei nuovi talenti emergenti.

L'immagine di Roma, legata ai suoi caratteri di eterna bellezza e al suo patrimonio unico può trovare, nella valorizzazione della moda, supportata da una programmazione sistemica di iniziative integrate nel territorio e la partecipazione dei diversi stakeholders, un importante driver di rinnovamento e di crescita economica, basata sulla valorizzazione dell'identità creativa, sulle eccellenze delle produzioni locali e sulle sperimentazioni a carattere innovativo in vista della creazione di nuovi modelli di sviluppo sostenibile.

In continuità con le progettualità in essere, gli obiettivi operativi dell'amministrazione sono volti a restituire a Roma il suo ruolo storico di protagonista nel panorama del fashion system internazionale, rilanciando la sua funzione di luogo deputato per sfilate ed eventi unici, attraverso la promozione del patrimonio cittadino, in ambito moda e made in Italy, sostenendo la formazione di settore, l'*heritage*, l'innovazione, il talento, la creatività, il design e le tecniche artigianali, con speciale attenzione alla produzione sostenibili e all'etica green.

Direzione Turismo

Sulla base delle indicazioni contenute nelle "Linee programmatiche per il mandato amministrativo del Sindaco Gualtieri per il 2021-2026" (Deliberazione A.C. n. 106/2021), in cui si afferma il ruolo chiave e strategico del turismo, al fine di implementare la capacità attrattiva della Capitale sui flussi turistici, saranno predisposte delle azioni specifiche, da mettere in campo nei prossimi anni, per rafforzare il posizionamento e veicolare l'immagine della città rendendola più competitiva nel contesto turistico internazionale. Le principali attività si concentreranno sulla definizione di una nuova strategia di marketing e l'affermazione di una leadership operativa che sappia coinvolgere tutti gli attori e coordinarli verso una direzione comune in termini di promozione e comunicazione.

Si avvierà la ristrutturazione della modalità di gestione e promozione della destinazione Roma, assicurando il necessario supporto alla costituzione della DMO (Destination Management Organization), quale nuovo soggetto capace di promuovere l'ampia offerta turistica della città sui mercati nazionale ed internazionale attraverso innovative strategie di marketing, il cui punto di forza sarà la valorizzazione del brand ROMA.

Nell'ottica di affrontare le sfide del marketing turistico dei prossimi anni, di rilanciare l'immagine della città

posizionandola ai livelli della fase pre-pandemica e di riacquisire un ruolo strategico nella governance delle politiche di settore, saranno valorizzate le risorse provenienti dalle linee di finanziamento gestite dal Ministero del Turismo per avviare la costruzione di una Brand Identity della destinazione Roma ed elaborare, contestualmente, un piano strategico di comunicazione per la valorizzazione della Capitale. La correlata campagna di promozione consisterà nel veicolare lo storytelling della città attraverso mezzi, azioni e strumenti diversificati in grado di generare una visione della città unica e competitiva.

Nell'ambito delle linee programmatiche del Sindaco sopracitate è stata, infatti, colta l'importanza dell'attuazione del Piano Nazionale di Ripresa e Resilienza per la riaffermazione del ruolo centrale che la Capitale occupa nella filiera nazionale del turismo. A tal fine risulta fondamentale saper sfruttare l'enorme opportunità rappresentata da eventi quali Ryder Cup 2023, Giubileo 2025, EXPO 2030. Grazie al PNRR, Roma parteciperà al programma Caput Mundi che si avvarrà del finanziamento per promuovere un'offerta turistica basata su sostenibilità ambientale, innovazione e digitalizzazione dei servizi, in modo da offrire al turista un'esperienza piena, capace di adattarsi ad una domanda sempre più esigente proveniente dai mercati. Da diversi fronti arriva la consapevolezza che la fase post-pandemica genererà una trasformazione delle richieste, delle motivazioni e dei comportamenti della domanda turistica, sia a livello individuale che collettivo. Pertanto, il digitale svolgerà un ruolo strategico e costituirà una modalità innovativa per la fruizione turistica della città. Verrà creata una piattaforma web per la promozione turistica internazionale on line che, in associazione ad una mobile APP a supporto della visita, veicolerà al turista una percezione esperienziale unitaria.

Per sostenere la ripresa turistica di Roma Capitale si avvieranno, quindi, le attività connesse al Progetto Roma nell'ambito del Bando Unesco. Tale progetto punta ad accrescere il potenziale attrattivo della città a partire dalle sue qualità culturali riconosciute quali "patrimonio di tutta l'umanità". Tale obiettivo sarà conseguito coniugando la memoria storica della città con le esigenze della contemporaneità, realizzando attraverso una trasformazione digitale della Roma turistica una nuova concezione della promozione della città e della sua organizzazione. In tale direzione, le usuali forme di promozione saranno integrate con un nuovo filone alimentato dalla realtà virtuale e dalla realtà aumentata (VR/AR). Pertanto, la promozione diventerà un continuum tra la fase antecedente al viaggio, quella del soggiorno e quella posteriore. Le progettualità focalizzate sulla trasformazione digitale saranno integrate con un'ulteriore iniziativa dedicata a Roma Città creativa del Cinema.

Saranno attivate, inoltre, iniziative rientranti nell'ambito del Piano Sviluppo e Coesione - PSC Turismo per una fruizione sostenibile della città in collaborazione con la rete delle città delle Grandi Destinazioni Italiane del Turismo Sostenibile, istituita con il protocollo d'intesa sottoscritto il 25 ottobre 2013, e rinnovato nel 2017, di cui fanno parte Roma, Napoli, Milano, Venezia e Firenze. La centralità dell'azione consisterà in iniziative volte a coordinare ed estendere buone pratiche, sperimentare soluzioni innovative, condividere informazioni e dati, coinvolgere attivamente gli stakeholder territoriali in un'ottica partecipativa, volta a sostenere la transizione ad un turismo digitale.

La situazione post-pandemica richiede un rilancio della Capitale sui mercati nazionale e internazionale che non può prescindere da una puntuale partecipazione ed adeguata visibilità alle fiere di settore. Attraverso la partecipazione a questi eventi, l'amministrazione persegue molteplici obiettivi quali il sostegno alle imprese turistiche, il recupero della competitività del sistema turistico cittadino, la valorizzazione dell'immagine di Roma sui mercati consolidati nonché su quelli emergenti. In tale ottica risulta pertanto centrale un'adeguata strategia di marketing che sappia veicolare l'ampia offerta turistica della Capitale nei mercati di riferimento e nelle diverse sedi di promozione turistica. Sarà quindi fondamentale il consolidamento del coordinamento con l'Enit - Agenzia Nazionale del Turismo per implementare il posizionamento e l'immagine della città nel contesto turistico internazionale.

Saranno avviate tutte le azioni necessarie affinché la Capitale possa ottenere il migliore posizionamento nel settore del turismo congressuale anche attraverso forme di collaborazione con gli Enti partecipati a vocazione congressuale. La promozione turistica, infatti, non può prescindere dal settore strategico del congressuale, c.d. MICE - Meetings, Incentives, Conferences and Exhibitions, per promuovere la Capitale come destinazione di punta per l'organizzazione di congressi, meeting, convegni che rappresentano un'occasione importante di visibilità per la città, ne ampliano la capacità di attrazione perseguendo concretamente, allo stesso tempo, la

differenziazione dell'offerta turistica cittadina e attribuendo un importante valore aggiunto alla filiera turistica della destinazione Roma.

U.O. Sportello Unico Attività Ricettive (S.U.A.R.)

Tra le attività che lo Sportello Unico delle Attività Ricettive intende continuare a svolgere, attesa la sua primaria importanza, figura senza dubbio il contrasto all'abusivismo nell'ambito delle attività ricettive, nell'ottica di accrescere il turismo rispettoso delle normative, migliorare la qualità dei servizi offerti, salvaguardare il decoro cittadino e tutelare le strutture in regola dalla concorrenza sleale.

Corollario necessario per il perseguimento di tale obiettivo è l'attività di costante controllo e monitoraggio delle numerose attività ricettive ricadenti nel territorio di Roma Capitale. È di tutta evidenza, infatti, che i flussi turistici, precedentemente appiattiti a causa dell'emergenza pandemica dei 2 anni precedenti, hanno ripreso con intensità attraverso la riattivazione di attività che erano state sospese e con l'apertura di nuove strutture ricettive e di "altre forme di ospitalità".

Si è ritenuto, pertanto, di massimizzare l'attività di controllo con specifica attenzione alle tipologie "alloggi turistici/ locazioni brevi" attività svolte in forma "non imprenditoriale" che, nell'ultimo periodo, hanno presentato numerose comunicazioni di apertura.

Conseguentemente, allo scopo di attivare un'azione più incisiva di monitoraggio della conformità delle strutture ricettive in genere e delle altre forme di ospitalità ai requisiti richiesti dalle vigenti normative, nonché per contrastare fenomeni di esercizio abusivo delle stesse, sono state implementate le richieste di verifica e di sopralluogo alla Polizia Locale di Roma Capitale, non solo, come da prassi, nella fase istruttoria del procedimento di avvio delle descritte attività, ma anche nel corso dell'esercizio delle stesse da parte delle strutture già autorizzate.

Il mancato rispetto delle normative di settore, come anche le difformità riscontrate rispetto alle condizioni di esercizio autorizzate, possono determinare, infatti, gravi risvolti negativi sia per l'amministrazione di Roma Capitale (ad esempio in termini di danno all'immagine o in ordine al mancato riversamento del contributo di soggiorno), come parimenti nei confronti degli stessi operatori del settore turistico ricettivo che esercitano correttamente e che possono essere penalizzati da forme di c.d. concorrenza sleale; altrettanto dicasi per gli utenti/consumatori finali delle prestazioni della struttura ricettiva abusiva/irregolare che fruiscono di un servizio non consono al tipo di struttura prenotata e/o non conforme al corrispettivo versato.

Ai controlli di routine previsti nella fase di avvio delle attività ricettive, si è stabilito di affiancare la richiesta alla Polizia Locale di Roma Capitale, di effettuare, con cadenza mensile, ulteriori controlli (n. 75 richieste di controllo al mese), particolarmente nell'ambito delle zone del centro storico di Roma, notoriamente interessate da un numero consistente di attività ricettive e con specifico riferimento alle "altre forme di ospitalità", sino ad oggi meno soggette ad attività di verifica e monitoraggio.

Altra attività che impegna tutto il personale del S.U.A.R. è quella di ricevimento del pubblico, attività questa che a causa dell'emergenza pandemica è stata interrotta; tuttavia il personale, dotato degli strumenti idonei per mantenere aperto il dialogo e la collaborazione con l'utenza, anche in modalità di svolgimento del lavoro in smart working, ha mantenuto costanti i contatti, garantendo gli standard di trasparenza, efficienza e informazione nei confronti delle realtà imprenditoriali e non. In particolare, si è riusciti ad istaurare con gli utenti un dialogo meno dispersivo e maggiormente centrato sugli obiettivi da raggiungere proprio grazie al maggiore utilizzo degli strumenti di posta elettronica e di posta elettronica certificata. Si intende quindi non disperdere il Know how acquisito e privilegiare, anche nel futuro, incontri con il pubblico preventivamente pianificati in cui l'utente anticipa la descrizione delle problematiche da affrontare.

Proprio per migliorare la capacità di fornire risposte agli utenti e a fronte della ripresa delle attività dedicate alla ricezione turistica, anche con conseguenti richieste di studi di fattibilità sull'apertura di nuove strutture e/o di trasformazione di quelle già esistenti, si è proceduto alla creazione di un gruppo di lavoro per la costituzione e l'avvio di uno Sportello dedicato agli imprenditori del settore. Con la creazione dello Sportello dedicato agli imprenditori del turismo nell'ambito dello Sportello Attività Ricettive si è inteso dare attuazione alle linee di

mandato del Sindaco, al fine di costituire un rapporto più stretto e proficuo tra gli imprenditori del turismo e l'Amministrazione per lo sviluppo economico e sociale della Città.

Tale sportello dedicato, verrà ad affiancarsi all'attività che viene costantemente resa agli utenti di informazione sulla normativa vigente negli ambiti di competenza, ivi compresa l'individuazione di soluzioni alle diverse problematiche sollevate da chi desidera aprire nuove strutture o modificare quelle esistenti. Tale attività risulta ancor più necessaria in considerazione dell'accelerazione del processo di digitalizzazione in corso e dell'introduzione di nuove piattaforme; prosegue infatti l'opera di revisione ed aggiornamento dei moduli on line e di semplificazione dei procedimenti. Il S.U.A.R. svolge e continuerà a svolgere un ruolo importante di soggetto attivo nella individuazione delle attività di implementazione della piattaforma G.E.T. (Gestione Economica del Territorio) sportelli unici a seguito della gara espletata dal Dipartimento Trasformazione Digitale, con l'affidamento della Direzione Operativa e del coordinamento al funzionario preposto al settore alberghiero ed extralberghiero.

Sempre nell'ambito dello sviluppo ulteriore della digitalizzazione dei procedimenti, si è proceduto ad inserire nella piattaforma G.E.T., per ora solo in ambiente di collaudo, ma entro l'anno in ambiente di esercizio, i procedimenti relativi alle tipologie campeggio/villaggio turistico. È in sviluppo, altresì, sempre nell'ambito delle integrazioni al sistema della piattaforma G.E.T. e della piattaforma G.E.C.O.S., l'implementazione delle connessioni tra il S.U.A.R e il Dipartimento Risorse Economiche, per garantire un concreto e costante controllo, con l'interconnessione delle banche dati, sui corretti versamenti del contributo di soggiorno. Altro obiettivo che lo Sportello intende perseguire è la revisione della modulistica della relazione tecnica asseverata, allo scopo di semplificarla, in coerenza con la modulistica unificata della Regione Lazio, assicurando comunque visibilità al rispetto delle vigenti normative edilizio urbanistiche.

È intenzione di questa Direzione provvedere al rinnovo espresso della Convenzione con Airbnb Ireland UC relativa all'applicazione, riscossione e versamento del contributo di soggiorno nella città di Roma Capitale (prot. n. QA/11844 del 24.02.2020), alla luce delle modifiche normative e regolamentari intervenute (D.L. n. 34 del 19.05.2020, art. 180, co. 3, convertito, con modificazioni, dalla Legge n. 77 del 17/07/2020 e Regolamento sul Contributo di soggiorno, approvato con Deliberazione di Assemblea Capitolina n. 29/2021 dell'08/04/2021) e al fine di migliorarne i contenuti eliminando alcune criticità che sono emerse in corso di applicazione della stessa. Ad esempio, si cercherà di introdurre l'obbligo di indicare il C.I.U. (Codice Identificativo Univoco) in tutte le comunicazioni ed inserzioni pubblicitarie allo scopo di evitare che le strutture abusive possano trovare spazio nei portali telematici.

Inoltre, si intende verificare la possibilità di sottoscrivere un'analogia Convenzione anche con altri gestori di portali telematici e a tal fine sono iniziate alcune interlocuzioni. In particolare, ha dimostrato interesse alla sottoscrizione di un'apposita Convenzione anche la Società EXPEDIA GROUP.

Direzione Sport

In attuazione del vigente Regolamento per la concessione di contributi finalizzati alla promozione sportiva tramite eventi e attività di interesse di Roma Capitale adottato con D.A.C. 32/2019, proseguiranno le attività relative all'istruzione delle istanze presentate dagli Operatori Sportivi per l'erogazione di contributi a sostegno della realizzazione di Eventi e Manifestazioni Sportive (ex art. 3 lett. B e C), Attività sportive annuali (ex art. 3 lett. D), Manifestazioni ed Eventi di particolare interesse di Roma Capitale (ex art. 3 lett. A) per i quali l'Amministrazione indice specifiche procedure selettive.

Per il periodo 2023 - 2025 proseguiranno, in particolare, le attività di erogazione di contributi e finanziamenti finalizzati a diffondere la pratica sportiva in ambito cittadino. In tale contesto, saranno promosse azioni incentivanti rivolte agli Organismi Sportivi territoriali, con erogazione di contributi a supporto di manifestazioni di rilevante interesse cittadino ed elargendo materiale sportivo e di premiazione agli organizzatori di eventi patrocinanti dall'amministrazione capitolina. Proseguiranno, altresì - in linea con l'obiettivo strategico di garantire il diritto allo sport per tutte le persone senza differenza di età, di condizione fisica, di genere, di condizione economica - le attività di ideazione, sviluppo e realizzazione di progetti incentrati sul ruolo protagonista dello Sport per favorire la conoscenza e la sperimentazione delle sue molteplici discipline e

promuovere una capillare diffusione dei principi e dei valori di promozione sociale che la pratica sportiva suscita.

U.O. Gestione e Sviluppo Impiantistica Sportiva

La U.O. si occupa della gestione dei contratti di concessione degli impianti sportivi di proprietà comunale individuati nelle Delibere di Assemblea Capitolina n. 11/2018 e n. 30/2019.

Si occupa inoltre di sviluppare l'impiantistica sportiva mediante gli strumenti previsti dalla normativa vigente, Codice dei Contratti Pubblici D.Lgs 50/2016 e ss.mm.ii., quali il Partenariato Pubblico Privato o le concessioni miste di lavori e servizi, sulle aree individuate dall'Amministrazione.

In questo ambito il Dipartimento opera mediante avvisi pubblici nel rispetto delle pari opportunità di partecipazione degli operatori economici qualificati.

L'art. 183 comma 15 del Codice dei Contratti Pubblici prevede la possibilità per gli operatori economici di proporre autonomamente alla Pubblica Amministrazione progetti di Partenariato Pubblico Privato che interessano immobili pubblici.

Tra gli impianti sportivi di competenza Dipartimentale si contano n. 14 unità non attive, tra le quali rilevano lo Stadio Flaminio ed il Palazzetto dello Sport di Viale Tiziano.

A fronte di ciò l'attività della U.O., oltre all'ordinaria gestione dei contratti di concessione e gli appalti di lavori di manutenzione, sarà orientata alla riduzione degli impianti sportivi comunali inattivi al fine di valorizzare il patrimonio immobiliare assegnato al Dipartimento e di restituire alla collettività spazi pubblici presso i quali fruire dei servizi sportivi offerti mediante contratti di concessione di gestione affidati a privati mediante procedure ad evidenza pubblica, oltre che mediante accordi di collaborazione con altri Enti ai sensi dell'art. 15 della L. 241/90.

Per tali unità, una volta stilato un puntuale quadro esigenziale, sarà necessario avviare le attività di progettazione propeedeutiche alle successive fasi di affidamento, esecuzione dei lavori e gestione.

Al fine di ottimizzare i tempi, parte della progettazione sarà svolta all'interno attraverso le risorse umane e strumentali disponibili, mentre per la restante parte ci si rivolgerà al mercato dei servizi di ingegneria ed architettura ed a Sport e Salute SpA.

Alcuni impianti sportivi inattivi risultano riscuotere l'interesse di operatori economici che hanno proposto iniziative di Partenariato Pubblico Privato ai sensi dell'art. 183 comma 15 del D.Lgs. 50/2016 e ss.mm.ii. ad oggi in corso di istruttoria in quanto in larga parte carenti dei requisiti minimi di accoglibilità delle istanze.

Sono state avviate e sono tuttora in corso le seguenti attività

- progetti relativi al Bando PIANO NAZIONALE DI RIPRESA E RESILIENZA (PNRR) – MISSIONE 5 – INCLUSIONE E COESIONE, COMPONENTE 2 – INFRASTRUTTURE SOCIALI, FAMIGLIE, COMUNITÀ E TERZO SETTORE (M5C2), MISURA 3, INVESTIMENTO 3.1 "SPORT E INCLUSIONE SOCIALE" - CLUSTER 1 e 2. Con Decreto della Presidenza del Consiglio dei Ministri – Dipartimento per lo sport del 8.07.2022 Roma Capitale è stata ammessa con riserva alla fase concertativo-negoziale;

-- progetto relativo ai Lavori complementari presso il Palazzetto dello Sport di Viale Tiziano, che prevede una apertura parziale al 31.10.2022 e l'apertura al pubblico da agosto 2023;

- Bandi per le procedure di affidamento.



**SeO.2.5) PIANO TRIENNALE PER IL CONTENIMENTO E LA
RAZIONALIZZAZIONE DELLE SPESE DI FUNZIONAMENTO**
(Sezione a cura del Dipartimento Centrale Appalti)

Con deliberazione della Giunta Comunale n.183 del 23 giugno 2010 è stata istituita la *Centrale Unica degli acquisti*, cui erano state attribuite competenze in materia di acquisizione dei beni e servizi cosiddetti di uso comune, oltre alla attività di supporto alle altre Strutture capitoline, nella individuazione di opportunità di razionalizzazione, per gli acquisti dei beni e servizi definiti “non di uso comune”.

A seguito dei diversi interventi di riassetto organizzativo della Macrostruttura capitolina succedutisi nel corso degli anni, che hanno dato luogo a modifiche ed integrazioni al Regolamento sull'Ordinamento degli Uffici e Servizi, da ultimo la deliberazione della Giunta Capitolina n. 306 del 2 dicembre 2021, le competenze della Struttura sono state notevolmente ampliate.

L'attuale Dipartimento Centrale Appalti, in materia di beni e servizi rileva, analizza ed individua le modalità di razionalizzazione e standardizzazione dei fabbisogni di spesa, riferiti alle merceologie cosiddette centralizzate.

Di seguito si riassumono le procedure di affidamento in essere, destinate a proseguire nel prossimo triennio, relative alle acquisizioni di beni e servizi di uso comune.

Fornitura di arredi per ufficio

Con determinazione dirigenziale della Direzione Beni del Dipartimento Centrale Appalti del 15 giugno 2021 è stata approvata la documentazione di gara ed è stata indetta la gara con procedura aperta avente ad oggetto l'Accordo Quadro con unico operatore, ex art. 54 del D. Lgs. n. 50/2016 e ss.mm.ii. per l'affidamento triennale della fornitura di arredi direzionali e operativi, delle sedute e degli arredi metallici, per le sedi di Roma Capitale, suddivisa in tre lotti. A seguito di espletamento della procedura di gara, in data 22.12.2021 sono stati sottoscritti, a rogito Segretario Generale, i contratti di Accordo Quadro relativi all'affidamento della fornitura per ciascuno dei tre lotti. Successivamente in data 14 aprile 2022 sono stati stipulati i primi tre contratti applicativi per la fornitura di arredi d'ufficio alle Strutture richiedenti, per le quali è in corso di esecuzione il programma delle consegne. Nel mese di settembre 2022 è programmata la stipula dei successivi contratti applicativi, concernenti i tre lotti di gara, per l'annualità 2022. Il contratto di Accordo Quadro ha la durata di trentasei mesi, fino a dicembre 2024, in base alla effettiva disponibilità delle risorse finanziarie, assegnate mediante finanziamenti derivanti da mutui.

Fornitura di articoli di cancelleria, carta e materiale per ufficio, occorrenti a tutte le Strutture capitoline.

Con provvedimento dirigenziale della Direzione Beni del Dipartimento Centrale Appalti del 29 dicembre 2021, è stato stabilito di provvedere - mediante procedura aperta ai sensi dell'art. 95 comma 4 lettera b) del D. Lgs. n. 50/2016 (Codice degli Appalti e dei Contratti Pubblici) con il criterio di aggiudicazione del minor prezzo - all'accordo quadro ai sensi dell'art. 54 comma 3 del Codice citato, per la fornitura di articoli di cancelleria, carta e materiale per ufficio occorrenti alle Strutture di Roma Capitale per il periodo di trentasei mesi.

Espletata la procedura di gara, a seguito del risultato positivo della verifica del possesso dei requisiti da parte dell'impresa risultata aggiudicataria, con provvedimento dirigenziale del 2 maggio 2022 è stata disposta l'aggiudicazione definitiva. Il contratto di accordo quadro triennale, sottoscritto dal Direttore della Direzione Beni e dall'Impresa aggiudicataria, è stato stipulato a rogito Segretario Generale in data 9 giugno 2022, registrato con il repertorio n.13216. Nel prossimo triennio 2023 - 2025 si procederà alle verifiche dell'andamento contrattuale, tenendo conto dei contratti applicativi che le singole Strutture capitoline stipulano con l'organismo affidatario.

Materiale di consumo informatico

Il 30 luglio 2020, a rogito del Segretario Generale è stato stipulato il contratto per la fornitura del materiale di consumo informatico a basso impatto ambientale per le apparecchiature di stampa di Roma Capitale ed altro materiale informatico occorrente agli uffici, a seguito di espletamento della procedura di gara nella forma dell'Accordo Quadro, ai sensi dell'art. 54 comma 3 del D. Lgs n. 50/2016 e ss.mm.ii. della durata di ventiquattro mesi.

Nel periodo di vigenza del suddetto contratto è stata svolta una costante attività controllo e verifica della corretta applicazione di quanto stabilito dall'accordo quadro e dai contratti applicativi stipulati dalle singole Strutture capitoline ed inoltre è stato fornito costante supporto alle Strutture stesse

Considerato che, la Regione Lazio in qualità di Soggetto Aggregatore ha avviato diverse iniziative di acquisto, tra cui la Convenzione relativa alla fornitura di cancelleria e toner, cartucce a getto di inchiostro, materiale di consumo accessorio suddivisa su più lotti, Roma Capitale ha manifestato l'interesse ad aderire alla Convenzione suddetta, limitatamente ai lotti 3 e 5, riguardanti il materiale di consumo informatico sia originale sia rigenerato. L'adesione è subordinata alla conferma da parte delle singole Strutture capitoline che dovranno autonomamente gestire i relativi contratti, rimanendo in capo al Dipartimento Centrale Appalti l'attività di supervisione, attuabile mediante l'utilizzo della reportistica relativa all'andamento degli ordini.

Servizio di pulizie e sanificazioni

L'appalto concerne il servizio di pulizia di tutte le sedi destinate ad uffici, dei locali adibiti a Centri Sociali per Anziani, delle cabine protettive della Polizia Locale e dei mercati rionali coperti, nonché la pulizia ed assistenza para-alberghiera nelle Case di Riposo per Anziani gestite da Roma Capitale. La gara per l'affidamento dell'appalto in essere è stata espletata dalla Città Metropolitana di Roma Capitale, in qualità di soggetto aggregatore. L'appalto per Roma Capitale è iniziato in data 1° maggio 2021, giusta adesione alla convenzione con apposito ordine di fornitura, ed ha durata di trentasei mesi, fino ad aprile 2024.

Stante il protrarsi dell'emergenza epidemiologica da Covid-19, oltre ai servizi ordinari, continueranno ad essere garantiti gli interventi di sanificazione dei locali a causa della presenza di dipendenti e/o utenti risultati positivi a tampone; questi interventi sono periodicamente quantificati, sulla base delle superfici oggetto della sanificazione comunicate dalle Strutture utenti di tale servizio, e sono oggetto di liquidazione separata dal servizio ordinario.

Servizi opere tipografiche

Per quanto riguarda le opere tipografiche è stato stipulato in data 4 marzo 2022 il secondo contratto applicativo del I lotto dell'accordo quadro stipulato il 10 agosto 2020 rep. 13155 e riguarda gli "stampati di uso comune e trasversali a tutte le strutture capitoline" di competenza di questo Dipartimento.

La gara espletata da questo Dipartimento (all'epoca CUA) era stata suddivisa in tre lotti di cui il 1^ quello sopra indicato e gli altri due lotti di competenza rispettivamente del Dipartimento comunicazione (2 lotto) e del Dipartimento servizi delegati (3 lotto). Dette strutture operano autonomamente con la stipula di propri contratti applicativi.

Accordo Quadro finalizzato all'affidamento del Servizio di trasloco, facchinaggio e smaltimenti

La Direzione Servizi del Dipartimento centrale Appalti sta predisponendo gli atti di gara per l'indizione di procedura aperta nella forma dell'Accordo Quadro con un solo operatore economico ex art. 54 del decreto legislativo 507/2016 e ss.mm.ii, di durata triennale, per l'affidamento dei servizi di facchinaggio, trasloco e smaltimenti, destinati agli uffici di Roma Capitale. L'aggiudicazione è programmata nell'ultimo trimestre 2022. Per quanto riguarda la realizzazione di interventi che rivestono carattere di urgenza, ancorché di piccola entità ma prioritari presso le varie strutture di Roma, in attesa dell'operatività dell'Accordo Quadro, è stato adottato un provvedimento di affidamento necessario per garantire l'esecuzione dei suddetti interventi urgenti.

Approvvigionamenti tramite Convenzioni e Accordi Quadro Consip

Stampanti multifunzione

L'ex Dipartimento Razionalizzazione della Spesa attualmente Dipartimento Centrale Appalti, era stato incaricato di ottimizzare la spesa per beni e servizi, tra cui anche le macchine fotocopiatrici (Delibera di Giunta Capitolina n. 70 e 150/2012) in attuazione della spending review.

In ottemperanza a quanto sopra sono stati definiti i parametri di razionalizzazione, ai fini della assegnazione delle apparecchiature alle diverse Strutture capitoline.

Attualmente il Dipartimento Centrale Appalti predispone il piano di acquisizione del servizio di noleggio per le apparecchiature multifunzione di Roma Capitale, sulla base delle scadenze contrattuali dei contratti in essere e tenuto conto della dotazione standard definita.

L'acquisizione del servizio viene effettuato da ciascuna Struttura, in modo autonomo, mediante adesione alla convenzione Consip attiva, assumendo i relativi provvedimenti di spesa e di liquidazione, previa verifica della conformità delle prestazioni rese.

Il Dipartimento Centrale Appalti svolge l'attività di monitoraggio della spesa.

Fornitura di carburante

La fornitura di carburante per gli automezzi in dotazione all'Amministrazione è assicurata tramite adesione all'Accordo Quadro Consip "Fuel Card 1" – Lotto unico, che ha durata dal 25 gennaio 2022 al 30 novembre 2024, alla scadenza si procederà alla adesione alla convenzione Consip vigente.

Noleggio veicoli

Nei mesi di novembre e dicembre del 2022 scadrà la durata dell'affidamento conseguente l'adesione a Convenzione Consip per il noleggio di n.69 autoveicoli a trazione endotermica e 4 autoveicoli ad alimentazione elettrica, sono in corso di espletamento gli adempimenti per il rinnovo del noleggio con adesione alla Convenzione Consip vigente.

Nel 2023 si procederà, con adesione a Convenzione Consip, al rinnovo del noleggio di n. 2 pulmini e n. 2 autocarri, oltre ad ulteriori 4 vetture elettriche.

Approvvigionamento buoni pasto per i dipendenti capitolini (convenzioni Consip)



Al fine di garantire l'erogazione dei buoni pasto elettronici ai dipendenti capitolini, il Dipartimento Centrale Appalti nell'anno in corso ha aderito alla Convenzione Consip Edizione 9 lotto 7 per la durata di 24 mesi. Con cadenza mensile vengono effettuate le richieste di approvvigionamento dei buoni pasto elettronici maturati dai dipendenti sia in presenza che in regime di lavoro agile, sulla base agli inserimenti effettuati da tutte le Strutture capitoline nel sistema SAP HCM di gestione del personale, vengono inoltre inviati all'affidatario gli ordini delle tessere aggiuntive a valere sul contratto in essere.

Vigilanza armata, non armata e telesorveglianza (Sistema Dinamico Acquisizione - Consip)

Con riferimento ai servizi di vigilanza e portierato, si è ritenuto opportuno effettuare uno studio di analisi preliminare con il fine di approfondire le esigenze dell'Amministrazione nel suo complesso, tale studio, e la rilevazione del fabbisogno è volto anche al conseguimento di economie di scala.

L'iniziativa di gara, è stata inserita nel Programma Biennale degli acquisti di beni e servizi 2022/2023. Nel corso del 2022 si procederà all'indizione di un Appalto Specifico attraverso il Sistema Dinamico di Acquisizione per la Pubblica Amministrazione di Consip, iniziativa attiva dal 12 aprile 2022.



**SeO.2.6) PROGRAMMAZIONE BIENNALE DEGLI ACQUISTI DI BENI
E SERVIZI DI IMPORTO UNITARIO STIMATO PARI O SUPERIORE AI
40.000 EURO (D.Lgs. 50/2016, art.21, commi 1-6-7)**

Sezione a cura del Dipartimento Centrale Appalti

Considerato che gli Enti Locali, come indicato all'art. 7 comma 6 del decreto n. 14/2018 del MIT, devono approvare il Programma Biennale degli acquisti di forniture e servizi entro novanta giorni dalla data di decorrenza degli effetti del proprio Bilancio, il cui schema è stato approvato, all'interno del DUP 2022-2024 sezione SeO.2.6 con deliberazione n. 8 del 21 gennaio 2022 dell'Assemblea Capitolina, il Dipartimento Centrale Appalti, di seguito DCA, con circolare prot.n. SU/2718 del 03 febbraio 2022, ha avviato l'attività di rilevazione di tutte le nuove esigenze delle Strutture Capitoline.

Sulla base delle informazioni rilevate, il DCA ha, quindi, elaborato la proposta di Programma Biennale degli acquisti di forniture e servizi 2022-2023, secondo gli schemi – scheda A, scheda B e scheda C – definiti nell'allegato II al citato decreto n. 14/2018, approvato con deliberazione di Giunta n. 128 del 22 aprile 2022, successivamente recepita con modifiche, da parte dell'Assemblea Capitolina con Deliberazione n.47 del 17 giugno 2022.

Le iniziative di acquisto sono state, quindi, inserite sul portale del Ministero delle Infrastrutture e Mobilità Sostenibili (MIMS) per la conseguente attribuzione dei Codici Unici d'Intervento (CUI) e per la successiva Pubblicazione a norma di legge.

Tenuto conto che l'Assemblea Capitolina con Deliberazione n. 58 del 28-29 luglio u.s., ha approvato la Manovra di Salvaguardia degli Equilibri di Bilancio 2022/2024, si è resa necessaria un'ulteriore attività di verifica della coerenza delle procedure di acquisto previste in programmazione.

Con circolare SU/17339 del 11 agosto 2022, quindi, in considerazione dell'avvio della fase di aggiornamento del DUP, il DCA ha dato avvio alla fase di aggiornamento della programmazione, fornendo le Linee Guida e il manuale per l'utilizzo della piattaforma di gestione predisposta.

Sulla base dei riscontri forniti e delle verifiche di coerenza contabile effettuate dalla competente Direzione della Ragioneria Generale, è stato elaborato il nuovo Programma Biennale degli acquisti di Beni e Servizi di importo pari o superiore a € 40.000, stimato in base alle previsioni dell'art. 35 c. 4 e ss. al netto d'IVA.

Tale programmazione prevede l'avvio nel biennio di 921 iniziative per un totale di € 1.994.909.694,52 (IVA inclusa), così suddivise:

Tabella di Sintesi Iniziative Programmate: Forniture/Servizi						
(Valori IVA inclusa)						
Tipologia	Iniziative 2022		Iniziative 2023		Iniziative totali	
	Num.	Valore	Num.	Valore	Num.	Valore
Forniture	142	197.267.051,16	5	2.572.219,34	147	199.839.270,50
Servizi	653	1.740.136.166,29	121	54.934.257,73	774	1.795.070.424,02
Totale Valore Programma Aggiornato	795	1.937.403.217,45	126	57.506.477,07	921	1.994.909.694,52
Incidenza %						
Forniture	17,9%	10,2%	4,0%	4,5%	16,0%	10,0%
Servizi	82,1%	89,8%	96,0%	95,5%	84,0%	90,0%
- di cui Iniziative già ricomprese e finanziate nel Programma delle Opere						
Forniture	4	137.395.000,00	0	-	4	137.395.000,00
Servizi	48	1.104.357.066,55	0	-	48	1.104.357.066,55
Totale iniziative	52	1.241.752.066,55	0	0,00	52	1.241.752.066,55

Le forniture già ricomprese nel Programma delle Opere sono relative principalmente all'acquisto di autobus e tram da parte del Dipartimento Mobilità Sostenibile e Trasporti, mentre per i servizi le iniziative attengono per la maggior parte agli incarichi di progettazione delle Opere.

Per quanto riguarda lo stato di avanzamento alla data del 06 settembre, dall'analisi della situazione, riportata di seguito, emerge che sono stata avviate solo una minima parte del numero di iniziative programmate:

Rendiconto al 6 settembre 2022

	N.ro	Incidenza %	Valore (IVA inclusa)	Incidenza %
<i>Iniziativa programmate da avviare nel 2022</i>	795		1.937.403.217,45	
<i>Iniziativa avviate al 06 settembre 2022 *</i>	248	31,19%	227.650.020,76	11,75%
<i>Iniziativa da avviare</i>	547	68,81%	1.709.753.196,69	88,25%

Con riferimento alle fonti di finanziamento (scheda A), le risorse 2022-2023 necessarie per l'avvio delle iniziative, al netto di quelle già finanziate nel Programma delle Opere, prevedono per il 2.5% una copertura con risorse derivanti da entrate aventi destinazione vincolata per legge, il 6.0% con contrazione di mutui, mentre il 4.4% è riferibile a servizi dati in concessione ed a sponsorizzazioni tecniche previste dal Gabinetto del Sindaco e dal Dipartimento Grandi Eventi, Sport, Turismo e Moda.

Ai fini dell'aggiornamento del Programma Biennale degli acquisti di beni e servizi, il Dipartimento Centrale Appalti, a seguito di verifica presso le singole Strutture capitoline, ha elaborato la proposta di Piano, trasmessa alla Ragioneria in data 23 settembre e confluita nella sezione Se.O.2.6 del Documento Unico di Programmazione 2022/2024, approvato dalla Giunta Capitolina, con Memoria n. 70 del 10 novembre 2022. Successivamente a tale elaborazione 21 Strutture hanno manifestato la necessità di integrare la programmazione con l'inserimento di nuove procedure di acquisto da avviare entro il 2022. L'integrazione riguarda 46 nuove iniziative per un importo di € 88.580.412,47, di cui un'iniziativa del Dipartimento Politiche Sociali del valore di € 64.119.573,31 relativa ad un Accordo Quadro per la realizzazione di progetti di accoglienza in favore di adulti e famiglie.

In particolare, le nuove iniziative sono così suddivise:

- Nr. 42 Servizi, per un valore di € 87.584.362,58
- Nr. 4 Forniture, per un valore di € 996.049,89"

Di seguito si riporta il Quadro delle risorse finanziarie (scheda A) e l'Elenco delle iniziative di acquisto da avviare nel biennio 2022-2023 (scheda B), predisposti secondo le indicazioni contenute nel citato decreto del MIT n.14/2018.

PROGRAMMA BIENNALE ACQUISTI DI BENI E SERVIZI 2022/2023 DI IMPORTO PARI O SUPERIORE AD € 40.000
QUADRO DELLE RISORSE NECESSARIE ALLA REALIZZAZIONE DEL PROGRAMMA
 (AL NETTO DEI SERVIZI E FORNITURE "CONNESSI" DI CUI AL CO. 6 DELL'ART. 6 DEL DM 14/2018)

SCHEDA A - QUADRO DELLE RISORSE FINANZIARIE

TIPOLOGIA RISORSE	ARCO TEMPORALE DI VALIDITA' DEL PROGRAMMA		
	DISPONIBILITA' FINANZIARIA (1)		IMPORTO TOTALE (2)
	Valore iniziative su Bilancio 2022 (IVA inclusa)	Valore iniziative su Bilancio 2023 (IVA inclusa)	
Stanzamenti di Bilancio	148.601.945,89	219.198.458,92	367.800.404,81
Risorse derivanti da entrate aventi destinazione vincolata per legge	4.178.564,88	26.310.885,68	30.489.450,56
Risorse derivanti da entrate acquisite mediante contrazione di mutuo	20.344.393,71	5.675.138,60	26.019.532,31
Risorse acquisite mediante apporti di capitali privati	2.046.040,00	16.774.600,30	18.820.640,30
Altre Tipologie	9.123.455,83	9.131.769,38	18.255.225,21
Totale complessivo	184.294.400,31	277.090.852,88	461.385.253,19

(3)

Note:

(1) La disponibilità finanziaria di ciascuna annualità è calcolata come somma delle informazioni elementari relative ai costi annuali di ciascun acquisto intervento di cui alla scheda B.

(2) L'importo totale delle risorse necessarie alla realizzazione del programma biennale è calcolato come somma delle due annualità.

(3) L'importo si riferisce al valore delle concessioni da bandire e sponsorizzazioni.

PROGRAMMA BIENNALE DEGLI ACQUISTI DI BENI E SERVIZI 2022/2023 DI IMPORTO PARI O SUPERIORE AI 40.000 EURO
Elenco iniziative 2022

Scheda B
2022

Cod. Strutt.	Denominazione struttura	CIA	CUI	CODICE CUP	Acquisto ricompreso in lavori	Lotto funzionale	CUI lavoro	Ambito geogr.	Settore	CPV	Descrizione dell'acquisto	Livello di priorità	RUP	Durata mesi	Nuovo affid.	Codice AUSA	Valore 2022	Valore 2023	Valore annualità successive	Valore Totale Iniziativa (IVA inclusa)		
AA	GABINETTO DEL SINDACO	50709	502438750586202200709		NO	No		IT143	Servizi	50711000-2	MANUTENZIONE DELL'IMPIANTO ELETTRICO DEI LOCALI UBICATI IN ROMA, VIA GABRIELE D'ANNUNZIO 100	1	GIOVANNI DE ANGELIS	1	No		80.550,00	-	-	80.550,00		
		50708	502438750586202200708	J83J22000450004	SI	No	L02438750586202200344	IT143	Servizi	71242000-6	PROGETTAZIONE ESECUTIVA E DELLA DIREZIONE LAVORI, (ART. 101 D. LGS. N.50/2016) FINALIZZATA AI LAVORI DI RISTRUTTURAZIONE DELL'IMMOBILE SITO IN ROMA, VIA DELLA STAMPERIA N. 86, QUALE SEDE LEGALE DEL COMITATO PROMOTORE PER LA CANDIDATURA AD EXPO 2030 DI ROMA CAPITALE	1	CAROLINA CIRILLO	1	No		139.598,00	-	-	139.598,00		
		50739	502438750586202200739		NO	No		IT143	Servizi	90511000-2	SERVIZIO DI RACCOLTA, FACCHINAGGIO, TRASPORTO E SMALTIMENTO/RECUPERO DEI RIFIUTI AFFERENTI ALLE SEDI DEL GABINETTO DEL SINDACO PER IL TRIENNIO 2022-2024	2	ROBERTO CONSOLI	25	No		22.030,00	20.000,00	19.976,00	62.006,00		
		00958	502438750586202100225		NO	SI		IT143	Servizi	92400000-5	SERVIZIO DI RASSEGNA STAMPA TELEMATICA NAZIONALE E LOCALE, COMPRESIVO DI RILEVAZIONI AUDIOVISIVE E DI UN SISTEMA DI RICEZIONE E CONSULTAZIONE DEI NOTIZIARI DELLE AGENZIE DI STAMPA, COMPLETO DI RELATIVE LICENZE E ATTREZZATURE SOFTWARE E HARDWARE	1	ALESSIA PERFETTI	24	SI		19.522,54	48.800,00	29.307,46	97.630,00		
		50538	502438750586202200538		NO	No		IT143	Servizi	92100000-2	SERVIZIO DI VIDEOAKER PER LA REALIZZAZIONE DI VIDEO E RIPRESE FOTOGRAFICHE NELL'AMBITO DI EVENTI, CONFERENZE STAMPA, INCONTRI ISTITUZIONALI DI ROMA CAPITALE	1	SIMONA NOCE	12	No	226120-Consip SPA	59.009,38	82.571,12	-	141.580,50		
		50023	502438750586202200023		NO	No		IT143	Servizi	50800000-3	LAVORI DI MANUTENZIONE ORDINARIA PRESSO PALAZZO SENATORIO (TINTEGGIATURA, PARETI, SISTEMAZIONE INFISSI FINESTRE, MANUTENZIONE ARREDI)	3	GIOVANNI DE ANGELIS	3	No		86.491,28	-	-	86.491,28		
		F0094	F02438750586202200094		NO	No		IT143	Forniture	39000000-2	ACQUISTO MOBILI PER SEDE COMITATO PROMOTORE DELLA CANDIDATURA DI ROMA A EXPO 2030 SITA IN VIA DELLA STAMPERIA 86	2	GIOVANNI DE ANGELIS	1	No		199.266,25	-	-	199.266,25		
		50543	502438750586202200543		NO	No		IT143	Servizi	79952000-2	SPONSORIZZAZIONE TECNICA PER LA REALIZZAZIONE E ALLESTIMENTO DELL'ALBERO DI NATALE IN PIAZZA VENEZIA IN OCCASIONE DELL'EVENTO DELLE FESTIVITA' NATALIZIE 2022/2023	1	CAROLINA CIRILLO	1	No		460.040,00	88.960,00	-	549.000,00		
		AA Totale																	1.066.507,45	240.331,12	49.283,46	1.356.122,03
AB	DIPARTIMENTO CENTRALE APPALTI	00784	502438750586202100194		NO	No		IT143	Servizi	60130000-8	ACCORDO QUADRO TRASPORTO DISABILI NELLE CONSULTAZIONI ELETTORALI E REFERENDARIE	2	ERNESTO CUNTO	36	SI		-	64.167,00	145.833,00	-	210.000,00	
		00834	502438750586202100223		NO	No		IT143	Servizi	79970000-4	A.Q. PER L'AFFIDAMENTO DEL SERVIZIO DI PUBBLICITÀ LEGALE INERENTE AI BANDI ED AGLI AVVISI DI GARA SU QUOTIDIANI A DIFFUSIONE NAZIONALE E LOCALE	2	ERNESTO CUNTO	36	SI		-	260.085,00	519.720,00	-	779.805,00	
		00978	502438750586202100220		NO	No		IT143	Servizi	60171000-7	ADESIONE ACCORDO QUADRO CONSIP PER NOLEGGIO MINIBUS E AUTOCARRI	2	GIUSEPPE GALLO	48	SI		-	41.250,00	138.750,00	-	180.000,00	
		50025	502438750586202200025		NO	No		IT143	Servizi	85312100-0	ACCORDO QUADRO PER GESTIONE "CENTRI DIURNI PER PERSONE AFFETTE DA ALZHEIMER" STRUTTURE TERRITORIALI	2	DANILO RANUCCI	36	No		-	4.300.000,00	8.600.000,00	-	12.900.000,00	
		50492	502438750586202200492		NO	No		IT143	Servizi	79810000-5	ACCORDO QUADRO PER L'AFFIDAMENTO TRIENNALE DEL SERVIZIO DI STAMPA E LEGATORIA PER TUTTE LE STRUTTURE DI ROMA CAPITALE SUDDIVISO IN TRE LOTTI: LOTTO N. 1 STAMPATI DI USO COMUNE E TRASVERSALI A TUTTE LE STRUTTURE CAPITOLINE - LOTTO N. 2 STAMPATI DI CARATTERE SPECIALISTICO AD USO DEL DIPARTIMENTO PARTECIPAZIONE, COMUNICAZIONE E PARI OPPORTUNITÀ - LOTTO N. 3 MATERIALE TIPOGRAFICO ATTINENTE LE CONSULTAZIONI ELETTORALI	1	ERNESTO CUNTO	36	No		-	256.518,00	4.360.842,00	-	4.617.360,00	
		50450	502438750586202200450		NO	No		IT143	Servizi	50800000-3	ACCORDO QUADRO PER LA MANUTENZIONE ORDINARIA E PRONTO INTERVENTO DELLE SEDI DEL DIPARTIMENTO CENTRALE APPALTI	2	FUSCO MASSIMILIANO	36	No		85.225,00	84.000,00	84.000,00	253.225,00		
		F0002	F02438750586202200002		NO	No		IT143	Forniture	09134220-5	FORNITURA CARBURANTE PER AUTOTRAZIONE MEDIANTE FUEL CARD VEICOLI PER GLI UFFICI E SERVIZI DI ROMA CAPITALE	1	ROBERTO SGAMMINI	33	No	226120-Consip SPA	1.028.000,00	1.128.000,00	1.128.000,00	3.284.000,00		
		00979	502438750586202100224		NO	No		IT143	Servizi	60171000-7	ADESIONE ACCORDO QUADRO CONSIP PER NOLEGGIO AUTOVETTURE ELETTRICHE	2	GIUSEPPE GALLO	36	SI		7.000,00	70.000,00	103.000,00	180.000,00		
		F0001	F02438750586202200001		NO	No		IT143	Forniture	09134220-5	FORNITURA CARBURANTE PER AUTOTRAZIONE MEDIANTE FUEL CARD VEICOLI PER LA P.L. DI ROMA CAPITALE	1	ROBERTO SGAMMINI	33	No	226120-Consip SPA	1.417.000,00	1.545.000,00	1.545.000,00	4.507.000,00		
		00783	502438750586202100193		NO	No		IT143	Servizi	90510000-5	ACCORDO QUADRO PER SERVIZI DI RECUPERO E SMALTIMENTO RIFIUTI	2	DANILO RANUCCI	36	No		30.000,00	90.000,00	170.000,00	290.000,00		
		50024	502438750586202200024		NO	No		IT143	Servizi	98392000-7	AFFIDAMENTO DI SERVIZI DI TRASLOCO E SMALTIMENTO PER INTERENTI PRIORITARI	1	DANILO RANUCCI	10	No		152.500,00	-	-	152.500,00		
		00505	502438750586202000489		NO	No		IT143	Servizi	79713000-5	ACCORDO QUADRO - SERVIZIO DI VIGILANZA E PORTIERATO PER LE SEDI ISTITUZIONALI DI ROMA CAPITALE	2	DANILO RANUCCI	36	No		528.022,00	3.163.000,00	5.799.778,00	9.490.800,00		
		00786	502438750586202100196		NO	No		IT143	Servizi	60171000-7	ADESIONE ACCORDO QUADRO PER NOLEGGIO AUTOVETTURE DI SERVIZIO	2	ERNESTO CUNTO	48	SI		44.000,00	255.000,00	721.000,00	1.020.000,00		
		00424	502438750586202000373		NO	No		IT143	Servizi	98392000-7	SERVIZIO DI TRASLOCO PER ANNUALITÀ SUCCESSIVE	2	DANILO RANUCCI	36	SI		60.000,00	185.000,00	385.000,00	630.000,00		
		00875	502438750586202100218		NO	No		IT143	Servizi	90910000-9	SERVIZIO DI PULIZIA E SANIFICAZIONE PER IMMOBILI E RELATIVE AREE ESTERNE - ANNUALITA' SUCCESSIVE	2	LOREDANA MATTIOLI	24	SI		8.588.027,36	12.947.041,04	4.315.680,00	25.850.748,40		
			DIPARTIMENTO CENTRALE APPALTI	50716	502438750586202200716		NO	No		IT143	Servizi	66112000-8	SERVIZIO DI TRASPORTO, DEPOSITO E CUSTODIA, RITIRO E CONSEGNA DI DISPOSITIVI DI PROTEZIONE INDIVIDUALE	2	ERNESTO CUNTO	12	SI		-	85.030,00	-	85.030,00
		AB Totale																	11.939.774,36	24.474.091,04	28.016.603,00	64.430.468,40
AC	SEGRETARIATO GENERALE	50522	502438750586202200522	NO	NO	No		IT143	Servizi	64110000-0	ACCORDO QUADRO PER SERVIZIO DI RACCOLTA E RECAPITO CORRISPONDENZA	1	FLAVIO CARNICELLI	36	No	247818-Regione Lazio	400.000,00	400.000,00	400.000,00	1.200.000,00		
AC Totale																	400.000,00	400.000,00	400.000,00	1.200.000,00		
AD	UFFICIO DELL'ASSEMBLEA CAPITOLINA	F0090	F02438750586202200090		NO	No		IT143	Forniture	42512000-8	FORNITURA ED INSTALLAZIONE DI CONDIZIONATORI NELLA SEDE DI VIA GABRIELE D'ANNUNZIO	1	GIOVANNI DE ANGELIS	3	No		50.030,00	-	-	50.030,00		
AD Totale																	50.030,00	-	-	50.030,00		
AQ	SCUOLA DI FORMAZIONE CAPITOLINA	50026	502438750586202200026		NO	No		IT143	Servizi	80550000-4	GESTIONE INTEGRATA SICUREZZA ED.4, CONVENZIONE PER LA PRESTAZIONE DI SERVIZI FINALIZZATI ALL'ADEGUAMENTO DEGLI AMBIENTI DI LAVORO DELLE PUBBLICHE AMMINISTRAZIONI ALLE DISPOSIZIONI NORMATIVE PREVISTE DEL TESTI UNICO.	2	ADELE TRAMONTANO	25	SI		600.000,00	700.000,00	290.000,00	1.590.000,00		
AQ Totale																	600.000,00	700.000,00	290.000,00	1.590.000,00		
FA	DIPARTIMENTO MONITORAGGIO QUALITÀ DEL SERVIZIO CUSTOMER CARE	F0058	F02438750586202200058		NO	No		IT143	Forniture	48771000-3	ACQUISTO LICENZE PIATTAFORMA SALESFORCE PER IMPLEMENTAZIONE DELLA SOLUZIONE CRM DI ROMA CAPITALE	1	CLAUDIA DE PAOLIS	12	SI		-	1.222.000,00	-	-	1.222.000,00	
		00912	F02438750586202100066		NO	No		IT143	Forniture	48771000-3	LICENZE DELLA PIATTAFORMA SALESFORCE PER L'IMPLEMENTAZIONE DELLA SOLUZIONE DI CITIZEN RELATIONSHIP MANAGEMENT (CRM) DI ROMA CAPITALE	2	CLAUDIA DE PAOLIS	10	No	226120-Consip SPA	1.222.600,00	-	-	1.222.600,00		
		50009	502438750586202200009		NO	No		IT143	Servizi	72262000-9	CRM: INTEGRAZIONI CON I SISTEMI DI AREA ED EVOLUZIONI DELLA PIATTAFORMA PER ABILITARE LA MULTICANALITÀ	3	CLAUDIA DE PAOLIS	33	No	226120-Consip SPA	100.000,00	400.000,00	950.000,00	1.450.000,00		
		50008	502438750586202200008		NO	No		IT143	Servizi	72262000-9	CRM: MANUTENZIONE, ASSISTENZA E GESTIONE APPLICATIVA	3	CLAUDIA DE PAOLIS	33	No	226120-Consip SPA	200.000,00	250.000,00	525.000,00	975.000,00		
		50700	502438750586202200700		NO	No		IT143	Servizi	72300000-8	SERVIZIO DI ELABORAZIONE DATI INIPEC	2	CLAUDIA DE PAOLIS	12	No		-	96.823,00	-	96.823,00		
FA Totale																	1.522.600,00	1.968.823,00	1.475.000,00	4.966.423,00		
LA	DIPARTIMENTO VALORIZZAZIONE DEL PATRIMONIO E POLITICHE ABITATIVE	00835	502438750586202100229		NO	No		IT143	Servizi	98341140-8	PRESIDIO FISSO CON VIGILANZA ARMATA PRESSO LA SEDE DEL DIPARTIMENTO PATRIMONIO E POLITICHE ABITATIVE SITO IN PIAZZA VERRAZZANO 7 - PERIODO 1 GENNAIO 2023/31 DICEMBRE 2024-	2	VANNINA LOI	24	SI		30,00	132.462,72	132.462,72	-	264.954,44	
		50006	502438750586202200006		NO	No		IT143	Servizi	90910000-9	SERVIZIO DI PULIZIA, IGIENIZZAZIONE E SANIFICAZIONE DEGLI AMBIENTI DELLE 3 STRUTTURE C.A.A.T. SITE IN ROMA, VIA DI VAL CANNUTA N.148, VIA DI MONTECAROTTO N.11, VIA DI FIORANELLO N.186	2	ERNESTA LOMBARDI	12	No	226120-Consip SPA	52.541,70	52.511,70	-	105.053,40		
		50618	502438750586202200618		NO	No		IT143	Servizi	72253000-3	SISTEMI INFORMATIVI GEBAC E GECA: ADEGUAMENTI AL SGD, SISTEMA GESTIONE DELEGHE DEL MINISTERO	1	MASSIMO ANCILLOTTI	5	No		166.255,00	-	-	166.255,00		
		00223	502438750586202000204		NO	No		IT143	Servizi	77310000-6	AFFIDAMENTO DEL SERVIZIO DI MANUTENZIONE ORDINARIA DEL VERDE PRESSO 3 STRUTTURE CAAT (CENTRI DI ASSISTENZA ALLOGGIATIVA TEMPORANEA) SITE IN ROMA : VIA DI VAL CANNUTA N.148; VIA DI MONTECAROTTO N.11; VIA DI FIORANELLO N.186	2	ERNESTA LOMBARDI	24	No	226120-Consip SPA	8.558,33	100.000,00	91.666,67	200.225,00		
		00286	502438750586201900249		NO	No		IT143	Servizi	85311000-2	BANDO PER L'AFFIDAMENTO DEL SERVIZIO DI GESTIONE DI ALLOGGI DESTINATI ALL'ASSISTENZA ALLOGGIATIVA TEMPORANEA PRESSO LA STRUTTURA C.A.A.T. SITA IN ROMA VIA DI VAL CANNUTA N.148	2	ERNESTA LOMBARDI	24	SI		276.393,80	1.656.112,80	1.380.094,00	3.312.600,60		
LA Totale																	503.778,83	1.941.087,22	1.604.223,39	4.049.089,44		
LB	SOVRINTENDENZA CAPITOLINA	50019	502438750586202200019		NO	No		IT143	Servizi	71220000-6	RESTAURO E RECUPERO DEI GIARDINI BELVEDERE DELLA VILLA TARPEA E DEL COLLE CAPITOLINO	2	FEDERICO GIGLI	3	No		115.000,00	-	-	115.000,00		
		50018	502438750586202200018		NO	No		IT143	Servizi	71220000-6	RESTAURO E RECUPERO DEI GIARDINI BELVEDERE DELLA VILLA TARPEA E DEL COLLE CAPITOLINO	2	FEDERICO GIGLI	6	No		135.000,00	-	-	135.000,00		
		50015	502438750586202200015		NO	No		IT143	Servizi	71220000-6	LIVELLI MINIMI DI PROGETTAZIONE OPERE DEL PNRR	1	FABIO PACCIANI	8	No		20.000.000,00	-	-	20.000.000,00		
LB Totale																	20.250.000,00	-	-	20.250.000,00		
LD	DIPARTIMENTO POLITICHE SOCIALI E SALUTE	50731	502438750586202200731		NO	No		IT143	Servizi	85311000-2	PROCEDURA NEGOZIATA CENTRO DI PRONTA ACCOGLIENZA PER PERSONE CON PROBLEMATICHE PSICO-SOCIALI CON UNA CAPACITÀ RICETTIVA DI MAX 35 POSTI.	2	FABRIZIO VILLEGGIA	12	No		375,00	578.650,00	60.000,00	639.025,00		
		50730	502438750586202200730		NO	No		IT143	Servizi	85311000-2	COMUNITA' ALLOGGIO PER DONNE IN DIFFICOLTÀ CON MAX 20 POSTI.	2	FABRIZIO VILLEGGIA	12	No		225,00	466.010,00	42.364,00	508.599,00		
		50729	502438750586202200729		NO	No		IT143	Servizi	85310000-5	SERVIZIO DI ACCOMPAGNAMENTO PER PERSONE IN CONDIZIONE DI GRAVE MARGINALITÀ PRESENTI NELLE STRUTTURE DI ROMA CAPITALE E NEI CIRCUITI UMANITARI.	2	FABRIZIO VILLEGGIA	36	No		375,00	317.300,00	793.000,00	1.110.675,00		
		50703	502438750586202200703		NO	No		IT143	Servizi	85311000-2	PROCEDURA NEGOZIATA ART. 36 COMMA 2 LETT. B GESTIONE CENTRI PRONTA ACCOGLIENZA E MENSA H24 E H15 PER											

Cod. Strutt.	Denominazione struttura	CIA	CUI	CODICE CUP	Acquisto ricompreso in lavori	Lotto funzionale	CUI lavoro	Ambito geogr.	Settore	CPV	Descrizione dell'acquisto	Livello di priorità	RUP	Durata mesi	Nuovo affid.	Codice AUSA	Valore 2022	Valore 2023	Valore annualità successive	Valore Totale Iniziativa (IVA inclusa)	
LD	DIPARTIMENTO POLITICHE SOCIALI E	00241	S02438750586202000222		NO	No		IT143	Servizi	85312000-9	UNITÀ DI CONTATTO SU STRADA E DI EDUCATIVA TERRITORIALE PER INTERVENTI DI PREVENZIONE E RIDUZIONE DEL RISCHIO DI DEVIANZA IN FAVORE DI PERSONE DI MINORE ETÀ	2	CICCARELLI SERENA	24	SI		-	64.971,05	619.199,24	-	684.170,29
		00119	S02438750586202000098		NO	No		IT143	Servizi	85310000-5	REVISORE CONTABILE INDIPENDENTE PER PROGETTI SIPROIMI	2	PAOLA BRUNI	21	No		93.475,00	122.000,00	-	215.475,00	
		00579	S02438750586202100036		NO	No		IT143	Servizi	98311000-6	SERVIZIO DI LAVANOLI NELLE STRUTTURE RESIDENZIALI PER ANZIANI DI ROMA CAPITALE, SERVIZIO NOLEGGIO LAVAGGIO, DISINFESTAZIONE E BOBINE 2 LOTTI.	2	DE PROSPERIS	25	SI		109.425,00	260.300,00	152.000,00	521.725,00	
		00582	S02438750586202100037	J82119000160006	NO	No		IT143	Servizi	85311000-2	CO-HOUSING PER 6 PERSONE ANZIANE PRESSO L'APPARTAMENTO VIA DI VALLE ALESSANDRA,46 - LOTTO 1	2	ANGELINA DI PRINZIO	36	SI		15.600,00	107.075,00	206.530,00	329.205,00	
		00583	S02438750586202100038	J82119000160006	NO	SI		IT143	Servizi	85311000-2	RESIDENZA IN CONVIVENZA ATTIVA PER 5 PERS. IN TUTELA/O BENEFICIARI DI AMM.NE DI SOSTEGNO AL SINDACO PRESSO L'APPARTAMENTO VIA R.CENCIA, 49	2	ANGELINA DI PRINZIO	36	SI		-	176.110,00	340.000,00	516.110,00	
		00584	S02438750586202100039		NO	SI		IT143	Servizi	85311000-2	CO-HOUSING PER 6 PERSONE ANZIANE PRESSO L'APPARTAMENTO VIA CERCHIARA, 40/42 - LOTTO 2	2	ANGELINA DI PRINZIO	36	SI		-	107.075,00	206.530,00	313.605,00	
		00585	S02438750586202100040	J82119000160006	NO	No		IT143	Servizi	85311000-2	CO-HOUSING PER SEI PERSONE ANZIANE PRESSO L'APPARTAMENTO SITO IN VIA CAPPARONI, 15 - ROMA, BENE CONFISCATO ALLA CRIMINALITÀ ORGANIZZATA	2	ANGELINA DI PRINZIO	36	SI		-	107.075,00	206.530,00	313.605,00	
		00702	S02438750586202100140	J89J21000760007	NO	No		IT143	Servizi	85300000-2	AFFIDAMENTO SERVIZIO DI FORMAZIONE - PROGETTO MIFABENE - SERVIZIO SEMIRESIDENZIALE PER PERSONE CON ALZHEIMER E DEMENTIE CORRELATE: GESTIONE DI CENTRI DIURNI NELL'AMBITO DEL "POLO CITTADINO ALZHEIMER" DI ROMA CAPITALE E ACCOMPAGNAMENTO ALLA DIMISSIONE LOTTI NON AFFIDATI	1	MICHELA MICHELI	9	No		69.030,00	57.875,00	-	126.905,00	
		S0027	S0243875058620200027		NO	No		IT143	Servizi	85312100-0	SERVIZIO DI SUPPORTO ALLA RENDICONTAZIONE SANI, FINANZIATO CON FONDI DEL FNPSA	2	PIERINA MASCI	24	SI		638.326,74	300.000,00	619.632,00	1.557.958,74	
		S0345	S0243875058620200345		NO	No		IT143	Servizi	85310000-5	AFFIDAMENTO IN GESTIONE DEL SERVIZIO DI SPORTELO UNICO - SUAMI, FINANZIATO CON FONDI DEL FNPSA	2	PAOLA BRUNI	36	No		2.375,00	227.700,00	439.200,00	669.275,00	
		S0346	S0243875058620200346		NO	No		IT143	Servizi	85310000-5	AFFIDAMENTO IN GESTIONE DEL SERVIZIO DI SPORTELO UNICO - SUAMI, FINANZIATO CON FONDI DEL FNPSA	2	ROSA AQUILINA	36	No		2.600,00	872.300,00	1.708.000,00	2.582.900,00	
		S0031	S0243875058620200031		NO	No		IT143	Servizi	85320000-8	GESTIONE GRUPPO APPARTAMENTO CASA MIRELLA, PER 8 MINORI AMBOSESSI, DI ETÀ COMPRESA TRA ZERO E SEI ANNI, SITO IN ROMA, VIA DEL CASELLETTO, 400, IN LOCALI DI PROPRIETÀ DI ROMA CAPITALE	2	SERENA CICCARELLI	36	No		600,00	508.589,64	980.995,04	1.490.184,68	
		S0032	S0243875058620200032		NO	No		IT143	Servizi	85320000-8	SERVIZIO DI SECONDA ACCOGLIENZA MSNA 2 LOTTI E SERVIZIO DI MEDIAZIONE CULTURALE E INTERPRETARIATO RIVOLTO A PERSONE MINORI DI ETÀ	2	SERENA CICCARELLI	36	SI		600,00	1.724.540,98	3.400.000,00	5.125.140,98	
		S0033	S0243875058620200033		NO	No		IT143	Servizi	85320000-8	UNITÀ DI CONTATTO - SPORTELO PER L'AUTISMO E L'EMERSIONE DELLE VITTIME DI TRATTA	2	SERENA CICCARELLI	24	No		375,00	367.500,00	367.500,00	735.375,00	
		S0036	S0243875058620200036		NO	No		IT143	Servizi	85320000-8	SERVIZIO DI RISTORAZIONE PER LE STRUTTURE RESIDENZIALI PER ANZIANI	2	DARIO DE PROSPERIS	24	SI		-	1.375.750,27	1.602.398,70	2.978.148,97	
		S0043	S0243875058620200043		NO	No		IT143	Servizi	85320000-8	GARA PROCEDURA APERTA SERVIZIO LABORATORI SOCIO-OCCUPAZIONALI PER ADULTI CON DISABILITÀ MEDIO-GRAVE DI ETÀ 20/50 ANNI, TERRITORIO ASL ROMA 1	2	PIERINA MASCI	36	SI		-	298.694,40	1.168.055,60	1.466.750,00	
		S0044	S0243875058620200044		NO	No		IT143	Servizi	85320000-8	CO-HOUSING PER ANZIANI VIA CROCCO - PONTE DI ROMA	2	DARIO DE PROSPERIS	24	SI		-	101.548,70	141.853,18	243.401,88	
		S0046	S0243875058620200046		NO	No		IT143	Servizi	85320000-8	SERVIZIO DI SUPPORTO PERSONE SORDE	2	PIERINA MASCI	24	SI		-	166.600,00	196.625,00	363.225,00	
		S0049	S0243875058620200049		NO	No		IT143	Servizi	85310000-5	PROGETTO DI INCLUSIONE SOCIALE PER LE PERSONE ROM, SINTI E CAMINANTI E SUPERAMENTO DEL VILLAGGIO "CASTEL ROMANO"	2	VALERIA FRANCA NERI	12	No		-	658.366,80	-	658.366,80	
		S0050	S0243875058620200050		NO	No		IT143	Servizi	85310000-5	PROGETTO DI INCLUSIONE SOCIALE PER PERSONE ROM, SINTI E CAMINANTI E SUPERAMENTO DEL VILLAGGIO "CANDONI"	2	VALERIA FRANCA NERI	12	No		-	708.981,56	-	708.981,56	
		S0051	S0243875058620200051		NO	No		IT143	Servizi	85320000-8	SERVIZIO DI SUPPORTO ALL'AFFIDIO FAMILIARE	2	ARMANDO MORGIA	24	SI		-	147.312,64	205.922,70	353.235,34	
		S0052	S0243875058620200052		NO	No		IT143	Servizi	85310000-5	PROGETTO DI INCLUSIONE SOCIALE PER LE PERSONE ROM, SINTI E CAMINANTI E SUPERAMENTO DEL VILLAGGIO "LOMBROSO"	2	VALERIA FRANCA NERI	12	No		-	180.030,00	-	180.030,00	
		S0053	S0243875058620200053		NO	No		IT143	Servizi	85310000-5	PROGETTO DI INCLUSIONE SOCIALE PER LE PERSONE ROM, SINTI E CAMINANTI E SUPERAMENTO DEL VILLAGGIO "SALVATI"	2	VALERIA FRANCA NERI	12	SI		-	536.225,00	-	536.225,00	
		S0054	S0243875058620200054		NO	No		IT143	Servizi	85310000-5	PROGETTO DI INCLUSIONE SOCIALE PER LE PERSONE ROM, SINTI E CAMINANTI E SUPERAMENTO DEL VILLAGGIO "GORDIANI"	2	VALERIA FRANCA NERI	12	No		-	210.225,00	-	210.225,00	
		S0055	S0243875058620200055		NO	No		IT143	Servizi	85310000-5	PROGETTO DI INCLUSIONE SOCIALE PER LE PERSONE ROM, SINTI E CAMINANTI E SUPERAMENTO DEL VILLAGGIO "SALONE"	2	VALERIA FRANCA NERI	12	No		-	541.225,00	-	541.225,00	
		S0056	S0243875058620200056		NO	No		IT143	Servizi	85310000-5	SPORTELO DI PROSSIMITÀ E UNITÀ MOBILI DI CAMPO	2	VALERIA FRANCA NERI	12	No		-	500.225,00	-	500.225,00	
		S0057	S0243875058620200057		NO	No		IT143	Servizi	85310000-5	FORNITURA DI WC CHIMICI PRESSO I VILLAGGI	2	VALERIA FRANCA NERI	12	No		-	50.030,00	-	50.030,00	
		S0058	S0243875058620200058		NO	No		IT143	Servizi	85310000-5	SUPPORTO TECNICO SCIENTIFICO	2	VALERIA FRANCA NERI	12	No		-	90.030,00	-	90.030,00	
		S0059	S0243875058620200059		NO	No		IT143	Servizi	85310000-5	SERVIZIO DI SUPPORTO AL COHUSING E INTEGRAZIONE SOCIALE	2	VALERIA FRANCA NERI	12	No		-	300.225,00	-	300.225,00	
		S0060	S0243875058620200060		NO	No		IT143	Servizi	85320000-8	PRONTA ACCOGLIENZA MINORI ACCORDO QUADRO	2	SERENA CICCARELLI	24	SI		-	1.701.498,03	1.667.002,32	3.368.500,35	
		S0483	S02438750586202000483		NO	No		IT143	Servizi	85310000-2	ACCORDO QUADRO N. 3 LOTTI ACCOGLIENZE H24 E H15 DI 120 POSTI.	2	FABRIZIO VILLEGIA	36	No		2.000,00	2.026.754,00	4.000.000,00	6.028.754,00	
		S0662	S0243875058620200662		NO	No		IT143	Servizi	85311000-2	PROGETTO EUROPEO LGNET2 - ACCOGLIENZA IMMIGRATI CON INTEGRAZIONE DI SERVIZI SOCIO-SANITARI.	2	MICHELA MICHELI	17	No		600,00	1.052.751,20	263.187,80	1.316.539,00	
		00471	S02438750586201900385		NO	No		IT143	Servizi	80400000-8	FORMAZIONE USO DEFIBRILLATORI PER CENTRI SOCIALI ANZIANI	2	BLANDAMURA STEFANIA	7	No		19.030,00	115.129,64	-	134.159,64	
		00703	S02438750586202100141	J89J21000760007	NO	No		IT143	Servizi	85300000-2	AFFIDAMENTO SERVIZIO DI POTENZIAMENTO CENTRO FAMIGLIA - PROGETTO MIFABENE - SERVIZIO DI SUPPORTO E ASSISTENZA DOMICILIARE ED EXTRA-DOMICILIARE PER PERSONE IN TUTELA ED IN AMMINISTRAZIONE DI SOSTEGNO AL SINDACO DI ROMA CAPITALE IN COLLABORAZIONE CON L'UFFICIO TUTELE ADULTI E AMMINISTRATORE DI SOSTEGNO AL SINDACO DI ROMA CAPITALE	1	MIRELLA RONDINELLI	6	No		137.530,00	-	-	137.530,00	
		S0034	S0243875058620200034		NO	No		IT143	Servizi	85320000-8	SERVIZIO DI LAVANOLI NELLA COMUNITÀ ALLOGGIO PER PERSONE IN STATO VEGETATIVO DI ROMA CAPITALE, SERVIZIO NOLEGGIO LAVAGGIO, DISINFESTAZIONE E BOBINE	2	PIERINA MASCI	24	SI		13.030,00	31.000,00	18.500,00	62.530,00	
		S0035	S0243875058620200035		NO	No		IT143	Servizi	85310000-5	SERVIZIO DI MANUTENZIONE EVOLUTIVA DEL SIGESS (SISTEMA INFORMATIVO PER LA GESTIONE DEI SERVIZI SOCIALI)	2	MICHELA MICHELI	7	No		60.004,40	-	-	60.004,40	
		S0038	S0243875058620200038		NO	No		IT143	Servizi	85321000-5	AFFIDAMENTO AI SENSI DELL'ART. 36 COMMA 2 LETT A PER SERVIZIO COHUSING PER 6 PERSONE ANZIANE IN VIA DI VALLE ALESSANDRA	1	ROSSELLA SAVOIA	8	SI		39.508,71	23.222,76	-	62.731,47	
		S0568	S0243875058620200568		NO	No		IT143	Servizi	85311000-2	AFFIDAMENTO AI SENSI DELL'ART. 36 COMMA 2 LETT A RESIDENZA IN CONVIVENZA ATTIVA PER 5 PERSONE IN TUTELA PRESSO LA STRUTTURA DI ROCCA CENCIA	1	ANGELINA DI PRINZIO	8	SI		53.823,97	31.643,51	-	85.467,48	
		S0567	S0243875058620200567		NO	No		IT143	Servizi	85311000-2	AFFIDAMENTO AI SENSI DELL'ART. 36 COMMA 2 LETT. A DEL SERVIZIO DI COHUSING PER 6 PERSONE ANZIANE PRESSO APPARTAMENTO DI VIA CERCHIARA	1	DARIO DE PROSPERIS	7	SI		25.377,70	18.699,13	-	44.076,83	
		S0566	S0243875058620200566		NO	No		IT143	Servizi	85311000-2	PROGETTO SUN-ALL - PROMOZIONI COMUNITÀ ENERGETICHE SOLIDALI. PROGETTO EUROPEO	2	MICHELA MICHELI	25	No		-	64.824,72	-	64.824,72	
		S0633	S0243875058620200633		NO	No		IT143	Servizi	85320000-8	KPMG PER SERVIZIO DI SUPPORTO E AFFIANCAMENTO PER LE OPERAZIONI RELATIVE AL PNRR.	2	MICHELA MICHELI	12	No		-	30.512,46	-	97.630,00	
		S0634	S0243875058620200634		NO	No		IT143	Servizi	85321000-5	FORMAZIONE E CHANCE MANAGEMENT PER UTENTI SIGESS. NOMENCLATORE.	2	MICHELA MICHELI	3	No		-	96.410,00	-	96.410,00	
		S0641	S0243875058620200641		NO	No		IT143	Servizi	85311000-2	AFFIDAMENTO ART. 36 COMMA 2 LETTERA A, CENTRO SOMAINI H24/H15 PER SENZA FISSA DIMORA.	2	FABRIZIO VILLEGIA	1	No		66.999,00	-	-	66.999,00	
		S0656	S0243875058620200656		NO	No		IT143	Servizi	85311000-2	SERVIZIO DI GESTIONE DEL CAFFS - CENTRO DI ACCOGLIENZA PER FRAGILITÀ SOCIALI (AZIONE A.7 PREVISTA NEL PROGETTO AVVISO 4/2016 A VALERE SU FONDI PON INCLUSIONE E PO I FEAD)	1	FABRIZIO VILLEGIA	36	No		98.625,00	110.000,00	125.000,00	333.625,00	
		00235	S02438750586201900211		NO	No		IT143	Servizi	85311100-5	UNITÀ DI STRADA SOCIO-SANITARIA (AZIONE A2 PROGETTO AVVISO 4/2016 A VALERE SU FONDI PON INCLUSIONE E PO I FEAD)	1	FABRIZIO VILLEGIA	7	No		83.625,00	108.000,00	-	191.625,00	
		00236	S02438750586201900212		NO	No		IT143	Servizi	85300000-2	AFFIDAMENTO SERVIZIO PER POTENZIAMENTO DEI PUNTI DI ACCESSO INFORMATIVI, PROGETTO - METE DI INCLUSIONE URBANA -	1	MICHELA MICHELI	12	No		445.225,00	-	-	445.225,00	
		00476	S02438750586202000464	J89H20000530001	NO	No		IT143	Servizi	85300000-2	INTERVENTI SOCIO-SANITARI MEDIANTE ONE STOP SHOP - PROGETTO LGNET -	1	MIRELLA RONDINELLI	2	No		301.161,62	-	-	301.161,62	
		00871	S02438750586202100284	J89F20000100007	NO	No		IT143	Servizi	85300000-2	PROGETTO DI INCLUSIONE SOCIALE PER LE PERSONE ROM SINTI E CAMINANTI E SUPERAMENTO DEL VILLAGGIO ATTREZZATO CASTEL ROMANO.	1	VALERIA FRANCA NERI	9	No		555.819,10	-	-	555.819,10	
		S0012	S0243875058620200012		NO	No		IT143	Servizi	85310000-5	PROGETTO DI INCLUSIONE SOCIALE PER PERSONE ROM, SINTI E CAMINANTI E SUPERAMENTO DEL VILLAGGIO "CANDONI".	2	VALERIA FRANCA NERI	7	No		349.469,70	-	-	349.469,70	
		S0040	S0243875058620200040		NO	No		IT143	Servizi	85310000-5	SERVIZIO DI SUPPORTO AL COHUSING E INTEGRAZIONE SOCIALE	2	VALERIA FRANCA NERI	8	No		185.665,00				

Cod. Strutt.	Denominazione struttura	CIA	CUI	CODICE CUP	Acquisto ricompreso in lavori	Lotto funzionale	CUI lavoro	Ambito geogr.	Settore	CPV	Descrizione dell'acquisto	Livello di priorità	RUP	Durata mesi	Nuovo affid.	Codice AUSA	Valore 2022	Valore 2023	Valore annualità successive	Valore Totale Iniziativa (IVA inclusa)	
LE	DIPARTIMENTO SCUOLA, LAVORO E FORMAZIONE	S0617	S02438750586202200617		NO	No		IT143	Servizi	72230000-6	AFFIDAMENTO DEL SERVIZIO DI ALLINEAMENTO AI REQUISITI DELLA MISURA 1.2 PNRR PER LA MIGRAZIONE IN CLOUD DEI DATI DEL GESTIONALE RETE C.O.L.	1	COSIMO DE LORENZO	6	No		-	60.000,00	-	60.000,00	
		S0449	S02438750586202200449		NO	No		IT143	Servizi	72230000-6	AFFIDAMENTO DEL SERVIZIO PER LO SVILUPPO SOFTWARE E MANUTENZIONE EVOLUTIVA - ACQUISIZIONE E REALIZZAZIONE SOFTWARE. ATTIVITA' EVOLUTIVE DEL SISTEMA PER ESPANSIONE DEL SOFTWARE PER LA CREAZIONE DELLA BANCA DATI A SUPPORTO DELLA RETE C.O.L.	1	COSIMO DE LORENZO	3	No		139.030,00	-	-	139.030,00	
		S0452	S02438750586202200452		NO	No		IT143	Servizi	72230000-6	AFFIDAMENTO DEL SERVIZIO PER LO SVILUPPO SOFTWARE E MANUTENZIONE EVOLUTIVA - ACQUISIZIONE E REALIZZAZIONE SOFTWARE - FUNZIONALITA' DI SELF-SERVICE PER I CITTADINI	1	COSIMO DE LORENZO	3	No		150.030,00	-	-	150.030,00	
		F0091	F02438750586202200091		NO	No		IT143	Forniture	42512200-0	SERVIZIO DI SANIFICAZIONE, MANUTENZIONE PER GLI ANNI 2022-2023-2024 E ACQUISTO DI CONDIZIONATORI PER I CFP E SANIFICAZIONE E IGIENIZZAZIONE PER LA DIREZIONE FORMAZIONE E LAVORO GESTITI DA ROMA CAPITALE	1	COSIMO DE LORENZO	27	No		42.870,30	9.705,10	9.705,10	62.280,50	
		00729	S02438750586202100160		NO	No		IT143	Servizi	63511000-4	VIAGGIO A FOSSOLI SANT'ANNA DI STAZZEMA - MONTE SOLE MARZABOTTO: 2022	2	LORETA LOMBARDI	2	No		160.225,00	-	-	160.225,00	
		S0062	S02438750586202200062		NO	No		IT143	Servizi	85310000-5	PROCEDURA DI AFFIDAMENTO DEL PROGETTO "UNA NUOVA OPPORTUNITA'. I CFP IN SINERGIA CON IL TERRITORIO" - INTERVENTI FINALIZZATI ALLA PREVENZIONE DEL FENOMENO DELLA DISPERSIONE SCOLASTICA PRESSO I CENTRI DI FORMAZIONE PROFESSIONALE DI ROMA CAPITALE	1	PAOLA MUZZIOLI	32	SI		96.244,07	144.028,60	240.047,67	480.320,34	
LE Totale																	687.269,37	743.274,52	1.478.375,23	2.908.919,12	
LF	DIPARTIMENTO PROGRAMMAZIONE E ATTUAZIONE URBANISTICA	S0655	S02438750586202200655		NO	No		IT143	Servizi	71620000-0	INDAGINE SULLA DOMANDA ABITATIVA DI ROMA CAPITALE PER IL DECENNIO 2023/2033 CON PARTICOLARE RIFERIMENTO AL SEGMENTO DEBOLE	2	FABRIZIO MAZZENGA	3	No		100.000,00	-	-	100.000,00	
		S0732	S02438750586202200732		NO	No		IT143	Servizi	98392000-7	ADESIONE ALLA CONVENZIONE DELLA REGIONE LAZIO RELATIVA ALL'AFFIDAMENTO DEI SERVIZI DI FACCHINAGGIO E TRASLOCO DESTINATI ALLE AMMINISTRAZIONI DEL TERRITORIO DELLA REGIONE LAZIO FINALIZZATA AL TRASFERIMENTO DELLA SEDE DIPARTIMENTALE DI VIA DEL TURISMO	2	GIANNI GIANFRANCESCO	3	No	247818-Regione Lazio	-	150.000,00	-	-	150.000,00
		S0605	S02438750586202200605		NO	No		IT143	Servizi	79992000-4	SERVIZI DI VIGILANZA NON ARMATA E TELESORVEGLIANZA PRESSO LE SEDI DEL DIPARTIMENTO PROGRAMMAZIONE E ATTUAZIONE URBANISTICA	2	GIANNI GIANFRANCESCO	12	No		-	173.691,32	-	-	173.691,32
		S0070	S02438750586202200070	J81C22000030004	NO	No		IT143	Servizi	72000000-5	REALIZZAZIONE DEL SISTEMA DI GESTIONE DELLE ISTANZE DI TRASFORMAZIONE/ ISTANZE SEMPLIFICATE DI AFFRANCAZIONE	1	MAZZENGA FABRIZIO	7	No		122.000,00	-	-	122.000,00	
		S0069	S02438750586202200069		NO	No		IT143	Servizi	72000000-5	PON METRO 6.1.1. REINGENERAZIONE PROCEDURE DIPARTIMENTALI	2	GIANNI GIANFRANCESCO	7	No		402.164,39	-	-	402.164,39	
		S0068	S02438750586202200068		NO	No		IT143	Servizi	92512000-3	PON METRO 6.1.1. SCANSIONE E DIGITALIZZAZIONE PRATICHE EDILIZIA SOCIALE	1	FABRIZIO MAZZENGA	19	No		248.380,00	-	-	248.380,00	
		S0066	S02438750586202200066		NO	No		IT143	Servizi	92512000-3	PON METRO 6.1.1. SCANSIONE, DIGITALIZZAZIONE E METADATAZIONE FASCICOLI ARCHIVIO PROGETTI/PRATICHE EDILIZIE	1	FABRIZIO MAZZENGA	19	No		1.250.000,00	-	-	1.250.000,00	
		S0067	S02438750586202200067		NO	No		IT143	Servizi	92512000-3	PON METRO 6.1.1. SCANSIONE, DIGITALIZZAZIONE E METADATAZIONE FASCICOLI UFFICIO CONDONO EDILIZIO	1	ANDREA PROIETTI	19	No		1.500.000,00	-	-	1.500.000,00	
		S0649	S02438750586202200649	J83122000410004	NO	No		IT143	Servizi	71242000-6	REDAZIONE DI UN PIANO STRATEGICO OPERATIVO DELL'AMBITO STRATEGICO DEL TEVERE - AGGIORNAMENTO DEGLI OBIETTIVI DI PRG - AMBITO STRATEGICO TEVERE LUNGOTEVERE	2	DE PAULIS ENRICA	3	No		65.000,00	-	-	65.000,00	
		S0650	S02438750586202200650	J82H22001770004	NO	No		IT143	Servizi	71242000-6	PROGETTO STRATEGICO-OPERATIVO DELL'ANELLO FERROVIARIO DI ROMA - AGGIORNAMENTO DEGLI OBIETTIVI DEL PRG	2	DE PAULIS ENRICA	3	No		65.000,00	-	-	65.000,00	
		S0569	S02438750586202200569	J84H22001540004	NO	No		IT143	Servizi	71242000-6	LIVELLI MINIMI DI PROGETTAZIONE PER LA RIQUALIFICAZIONE DEGLI SPAZI APERTI DI RELAZIONE - AMBITO PRATO FALCONE - MUNICIPIO I	2	DE PAULIS ENRICA	3	No		76.128,00	-	-	76.128,00	
		S0570	S02438750586202200570	J87B22000510004	NO	No		IT143	Servizi	71242000-6	LIVELLI MINIMI DI PROGETTAZIONE PER LA RIQUALIFICAZIONE DEGLI SPAZI APERTI DI RELAZIONE - AMBITO VILLAGGIO OLIMPICO - MUNICIPIO II	2	DE PAULIS ENRICA	3	No		76.128,00	-	-	76.128,00	
		S0571	S02438750586202200571	J87B22000520004	NO	No		IT143	Servizi	71242000-6	LIVELLI MINIMI DI PROGETTAZIONE PER LA RIQUALIFICAZIONE DEGLI SPAZI APERTI DI RELAZIONE - AMBITO UFFELLO - MUNICIPIO III	2	DE PAULIS ENRICA	3	No		76.128,00	-	-	76.128,00	
		S0572	S02438750586202200572	J87B22000580004	NO	No		IT143	Servizi	71242000-6	LIVELLI MINIMI DI PROGETTAZIONE PER LA RIQUALIFICAZIONE DEGLI SPAZI APERTI DI RELAZIONE - AMBITO SETTECAMINI - MUNICIPIO IV	2	DE PAULIS ENRICA	3	No		76.128,00	-	-	76.128,00	
		S0573	S02438750586202200573	J87B22000530004	NO	No		IT143	Servizi	71242000-6	LIVELLI MINIMI DI PROGETTAZIONE PER LA RIQUALIFICAZIONE DEGLI SPAZI APERTI DI RELAZIONE - AMBITO LA RUSTICA - MUNICIPIO V	2	DE PAULIS ENRICA	3	No		76.128,00	-	-	76.128,00	
		S0574	S02438750586202200574	J87B22000590004	NO	No		IT143	Servizi	71242000-6	LIVELLI MINIMI DI PROGETTAZIONE PER LA RIQUALIFICAZIONE DEGLI SPAZI APERTI DI RELAZIONE - AMBITO COLLI - MUNICIPIO VI	2	DE PAULIS ENRICA	3	No		76.128,00	-	-	76.128,00	
		S0575	S02438750586202200575	J87B22000540004	NO	No		IT143	Servizi	71242000-6	LIVELLI MINIMI DI PROGETTAZIONE PER LA RIQUALIFICAZIONE DEGLI SPAZI APERTI DI RELAZIONE - AMBITO GREGNA DI SANT'ANDREA - MUNICIPIO VII	2	DE PAULIS ENRICA	3	No		76.128,00	-	-	76.128,00	
		S0576	S02438750586202200576	J87B22000550004	NO	No		IT143	Servizi	71242000-6	LIVELLI MINIMI DI PROGETTAZIONE PER LA RIQUALIFICAZIONE DEGLI SPAZI APERTI DI RELAZIONE - AMBITO VALCO SAN PAOLO - MUNICIPIO VIII	2	DE PAULIS ENRICA	3	No		76.128,00	-	-	76.128,00	
		S0577	S02438750586202200577	J87B22000560004	NO	No		IT143	Servizi	71242000-6	LIVELLI MINIMI DI PROGETTAZIONE PER LA RIQUALIFICAZIONE DEGLI SPAZI APERTI DI RELAZIONE - AMBITO SPINACETO - MUNICIPIO IX	2	DE PAULIS ENRICA	3	No		76.128,00	-	-	76.128,00	
		S0578	S02438750586202200578	J85I22006990004	NO	No		IT143	Servizi	71242000-6	LIVELLI MINIMI DI PROGETTAZIONE PER LA RIQUALIFICAZIONE DEGLI SPAZI APERTI DI RELAZIONE - AMBITO OSTIA ANTICA - MUNICIPIO X	2	DE PAULIS ENRICA	3	No		76.128,00	-	-	76.128,00	
		S0579	S02438750586202200579	J87B22000600004	NO	No		IT143	Servizi	71242000-6	LIVELLI MINIMI DI PROGETTAZIONE PER LA RIQUALIFICAZIONE DEGLI SPAZI APERTI DI RELAZIONE - AMBITO MAGLIANA - MUNICIPIO XI	2	DE PAULIS ENRICA	3	No		76.128,00	-	-	76.128,00	
		S0580	S02438750586202200580	J87B22000610004	NO	No		IT143	Servizi	71242000-6	LIVELLI MINIMI DI PROGETTAZIONE PER LA RIQUALIFICAZIONE DEGLI SPAZI APERTI DI RELAZIONE - AMBITO MONTEVERDE VECCHIO/QUATTROVENTI - MUNICIPIO XII	2	DE PAULIS ENRICA	3	No		76.128,00	-	-	76.128,00	
		S0581	S02438750586202200581	J87B22000570004	NO	No		IT143	Servizi	71242000-6	LIVELLI MINIMI DI PROGETTAZIONE PER LA RIQUALIFICAZIONE DEGLI SPAZI APERTI DI RELAZIONE - AMBITO MONTESPACCATO - MUNICIPIO XIII	2	DE PAULIS ENRICA	3	No		76.128,00	-	-	76.128,00	
		S0582	S02438750586202200582	J87B22000620004	NO	No		IT143	Servizi	71242000-6	LIVELLI MINIMI DI PROGETTAZIONE PER LA RIQUALIFICAZIONE DEGLI SPAZI APERTI DI RELAZIONE - AMBITO OTTAVIA-PALMAROLA - MUNICIPIO XIV	2	DE PAULIS ENRICA	3	No		76.128,00	-	-	76.128,00	
		S0583	S02438750586202200583	J87B22000630004	NO	No		IT143	Servizi	71242000-6	LIVELLI MINIMI DI PROGETTAZIONE PER LA RIQUALIFICAZIONE DEGLI SPAZI APERTI DI RELAZIONE - AMBITO LABARO - MUNICIPIO XV	2	DE PAULIS ENRICA	3	No		76.128,00	-	-	76.128,00	
		S0585	S02438750586202200585		NO	No		IT143	Servizi	71242000-6	PROGETTO DI FATTIBILITA' TECNICO ECONOMICA DI UN AMBITO SPECIFICO DI RIGENERAZIONE DEL TEVERE URBANO	2	DE PAULIS ENRICA	3	No		76.128,00	-	-	76.128,00	
		S0584	S02438750586202200584	J89D22000560004	NO	No		IT143	Servizi	71242000-6	PROGETTAZIONE PER RESTAURO E RISANAMENTO CONSERVATIVO E RIFUNZIONALIZZAZIONE DEI CASALI DI PARCO VOLUSIA, DENOMINATI "CASALI GHELLA"	2	PIETRO SCAGLIONE	2	No		120.000,00	-	-	120.000,00	
		S0542	S02438750586202200542		NO	No		IT143	Servizi	71230000-9	AFFIDAMENTO DIRETTO AL SOGGETTO ATTUATORE CDP INVESTIMENTI DELL'INCARICO DI SERVIZI RELATIVO ALLE ATTIVITA' DI ADVISORING PER IL CONSORSO DI PROGETTAZIONE DELLA CITTA' DELLA SCIENZA	2	PAOLO FERRARO	4	No		158.600,00	-	-	158.600,00	
		F0102	F02438750586202200102		NO	No		IT143	Forniture	42512000-8	ACQUISTO ED INSTALLAZIONE IMPIANTI DI CONDIZIONAMENTO	2	GIANNI GIANFRANCESCO	4	No		240.000,00	-	-	240.000,00	
		S0651	S02438750586202200651	J87B22000640005	NO	No		IT143	Servizi	71242000-6	MUSEO DELLA SCIENZA DI ROMA - CONCORSO DI PROGETTAZIONE IN DUE FASI PER ACQUISIZIONE DI PROGETTO DI FATTIBILITA' TECNICO ED ECONOMICA	2	DE PAULIS ENRICA	3	No		300.000,00	-	-	300.000,00	
LF Totale																	5.789.192,39	323.691,32	-	6.112.883,71	
LG	DIPARTIMENTO COORDINAMENTO SVILUPPO INFRASTRUTTURE E MANUTENZIONE URBANA	S0702	S02438750586202200702	J89B22000590004	NO	No		IT143	Servizi	50750000-7	AFFIDAMENTO DIRETTO, AI SENSI DELL'ART. 1, CO. 2, LETT. A) DEL D.L. N. 77/2021, COSI' COME MODIFICATO DALL'ART. 51, COMMA 1, LETTERA A), SUB. 2.1) LEGGE N. 108 DEL 2021 DEL SERVIZIO DI ESECUZIONE DELLE VERIFICHE PERIODICHE BIENNALI E STRAORDINARIE DA ESEGUIRSI, AI SENSI DEL D.P.R. 162/1999 S.M., SUGLI IMPIANTI ELEVATORI UBICATI NEGLI EDIFICI DI ROMA CAPITALE DEI MUNICIPI 1- 2- 3- 4- 5- 6- 7- 8- 9- 11- 12- 13- 14- 15, II., MEDIANTE STIPULA DI UN ACCORDO QUADRO. DURATA STIMATA: 365 GIORNI.	2	PEPPINO PALUMBO	12	No		7.320,00	151.280,00	-	-	158.600,00
		S0533	S02438750586202200533		NO	No		IT143	Servizi	71300000-1	AFFIDAMENTO DIRETTO AI SENSI DELL'ART.36 COMMA 2 LETT A)DI ACCORDO QUADRO PER SERVIZI DI INGEGNERIA QUALI RILEVO,VERIFICA E PROGETTAZIONE DEGLI IMPIANTI FOTOVOLTAICI DI ROMA CAPITALE, NONCHÉ DIREZIONE DEI LAVORI E SUPPORTO AL RUP	2	DOMENICO BARBATO	48	No		44.090,80	44.090,80	88.181,60	176.363,20	
		S0530	S02438750586202200530	J81E22000190004	NO	No		IT143	Servizi	50413200-5	AFFIDAMENTO DIRETTO AI SENSI DELL'ART. 51, COMMA 1, LETTERA "A", PUNTO 2.1 DEL D.L. 77/2021 CONVERTITO IN L.N. 108/2021 DEL SERVIZIO DI MANUTENZIONE DEI SISTEMI IN SPERIMENTAZIONE SSSG ESA NELL'AREA DELLA PINETA MONUMENTALE DI CASTEL FUSANO PER LA MESSA IN SICUREZZA SOTTO IL PROFILO DEGLI INCENDI, DELLA PROTEZIONE DELL'AMBIENTE E DELL'ORDINE PUBBLICO	1	PEPPINO PALUMBO	3	No		49.757,70	-	-	49.757,70	
		F0134	F02438750586202200134		NO	No		IT143	Forniture	09134100-8	ADESIONE A CONVENZIONE CONSIP PER FORNITURA DI GASOLIO DA RISCALDAMENTO IMPIANTI TERMICI IN IMMOBILI ERP DI PROPRIETA' E PERTINENZA DI ROMA CAPITALE	1	ANDREA MARZI	6	No	226120-Consip SPA	165.000,00	622.000,00	-	-	787.000,00
		S0458	S02438750586202200458		NO	No		IT143	Servizi	65300000-6	TELERISCALDAMENTO IN ALCUNI STABILI DI PROPRIETA' DI ROMA CAPITALE	1	DANILO TARICA	8	No		200.000,00	-	-	200.000,00	
		S0074	S02438750586202200074	J89F20000300004	NO	No		IT143	Servizi	79111000-5	SERVIZIO DI SUPPORTO TECNICO-AMMINISTRATIVO-LEGALE ALLE ATTIVITA' DI CUI ART.14, C. 1 D.LGS. 23/05/2000 N.164 E S.M.I., PER: INDIRIZZO, VIGILANZA, PROGRAMMAZIONE CONTROLLO SULLE ATTIVITA' DISTRIBUZIONE GAS NATURALE TERRITORIO ROMA CAPITALE, E OGNI ASPETTO PREVISTO DAL CONTRATTO SERVIZIO DISTRIBUZIONE GAS NATURALE TERRITORIO ROMA CAPITALE	1	MAURIZIO DI TOSTO	10	SI		200.470,40	-	-	200.470,40	
		S0539	S02438750586202200539		NO	No		IT143	Servizi	50700000-2	ADESIONE CONVENZIONE STIPULATA IN DATA 26 LUGLIO 2021 TRA REGIONE LAZIO E CONSORZIO STABILE CMF PER L'AFFIDAMENTO DEI SERVIZI DI MANUTENZIONE DEGLI IMPIANTI TECNOLOGICI PRESSO EDIFICI DI PROPRIETA' E PERTINENZA DI ROMA CAPITALE (UFFICI,EDIFICI SCOLASTICI,MUSEI E CASE COMUNALI)	1	ANDREA MARZI	48	No	247818-Regione Lazio	953.884,55	3.874.190,04	11.277.204,39	16.105.278,98	
		S0077	S02438750586202200077		NO	No		IT143	Servizi	65200000-5	ADESIONE CONVENZIONE CONSIP GAS 14 LOTTO 7 UTENZE RISCALDAMENTO	2	GIANFRANCO GENCARELLI	12	SI		984.823,07	5.015.176,93	-	-	6.000.000,00
		S0076	S02438750586202200076		NO	No		IT143	Servizi	65200000-5	ADESIONE CONVENZIONE CONSIP GAS NATURALE 14 LOTTO 7 SERVIZIO DI FORNITURA DI GAS NATURALE PER USO CUCINE E CALDAIE	2	GIANFRANCO GENCARELLI	12	SI		2.247.750,00</				

Cod. Strutt.	Denominazione struttura	CIA	CUI	CODICE CUP	Acquisto ricompreso in lavori	Lotto funzionale	CUI lavoro	Ambito geogr.	Settore	CPV	Descrizione dell'acquisto	Livello di priorità	RUP	Durata mesi	Nuovo affid.	Codice AUSA	Valore 2022	Valore 2023	Valore annualità successive	Valore Totale Iniziativa (IVA inclusa)
LM	DIPARTIMENTO TUTELA																			
		S0734	S02438750586202200734		NO	No		IT143	Servizi	77310000-6	SERVIZIO DI VIVAISTICA FORESTALE PER LA FORESTAZIONE URBANA	1	GIUSEPPE SORRENTINO	36	No		158.630,00	-	-	158.630,00
		F0138	F02438750586202200138		NO	No		IT143	Forniture	39113300-0	FORNITURA PANCHINE	1	CLAUDIO ANTONELLI	1	No	226120-Consip SPA	169.000,00	-	-	169.000,00
		00758	F02438750586202200043		NO	No		IT143	Forniture	09134100-8	GASOLIO AGRICOLA	1	MARCO COLOMBO	21	No	226120-Consip SPA	100.000,00	100.225,00	-	200.225,00
		F0009	F02438750586202200009		NO	No		IT143	Forniture	16800000-3	RICAMBI PER MEZZI E ATTREZZATURE	1	MARCO COLOMBO	24	No	226120-Consip SPA	30,00	65.000,00	65.000,00	130.030,00
		F0010	F02438750586202200010		NO	SI		IT143	Forniture	15700000-5	ALIMENTI ZOOTECNICI BIOLOGICI	1	MARCO COLOMBO	24	No	226120-Consip SPA	375,00	450.000,00	450.000,00	900.375,00
		S0521	S02438750586202200521		NO	No		IT143	Servizi	98380000-0	AFFIDAMENTO DEL SERVIZIO DI GESTIONE DEI CANILI COMUNALI, MURATELLA E PONTE MARCONI, E DELLE ATTIVITÀ VOLTE AL CONTENIMENTO DEL RANDAGISMO	1	GIUSEPPE SORRENTINO	36	SI		800,00	2.492.000,00	4.984.000,00	7.476.800,00
		S0523	S02438750586202200523		NO	No		IT143	Servizi	98380000-0	SERVIZIO DI GESTIONE DELL'OASI FELINA DI PORTA PORTESE	1	MARCO LOMBARDI	36	SI		-	100.225,00	350.000,00	450.225,00
		S0524	S02438750586202200524		NO	No		IT143	Servizi	98380000-0	SERVIZIO DI RICOVERO, MANTENIMENTO, CURA E ADOZIONE DI ANIMALI (CANI E GATTI), DI PROPRIETÀ DI ROMA, DOVE COLLOCARE GLI ANIMALI CHE NON TROVANO OSPITALITÀ NELLE STRUTTURE CAPITOLINE.	1	MARCO LOMBARDI	36	SI		-	600.800,00	5.700.000,00	6.300.800,00
		S0621	S02438750586202200621		NO	No		IT143	Servizi	50116500-6	SERVIZIO DI RIPARAZIONE, SOSTITUZIONE E MONTAGGIO PNEUMATICI, CONVERGENZA, EQUILIBRATURA, SOSTITUZIONE VALVOLE, DEI MEZZI E ATTREZZATURE	1	MARCO COLOMBO	15	No	226120-Consip SPA	30.030,00	42.700,00	-	72.730,00
		00952	S02438750586202200903		SI	No	L02438750586202000731	IT143	Servizi	71220000-6	INCARICHI PROFESSIONALI ESTERNI PER PROGETTAZIONI, STUDI E RICERCHE PARCO VILLA CHIGI	1	ANNA MARIA BATTI	2	No	226120-Consip SPA	60.000,00	-	-	60.000,00
		S0085	S02438750586202200085		SI	No	L0243875058620200068	IT143	Servizi	71220000-6	PROGETTAZIONE PER INTERVENTI DI RESTAURO DEL CASALE LA TRIBUNA II NEL PARCO DI VILLA ADA	1	TIZIANA PESCOSOLIDO	2	No	226120-Consip SPA	73.200,00	-	-	73.200,00
		S0095	S02438750586202200095	J85F21003310004	SI	No	L0243875058620200067	IT143	Servizi	71220000-6	PROGETTAZIONE PER INTERVENTI DI RESTAURO E RIQUALIFICAZIONE DELLA FINANZIARIA E MESSA IN SICUREZZA DI ALTRI FABBRICATI ALL'INTERNO DEL PARCO DI VILLA ADA	1	TIZIANA PESCOSOLIDO	2	No	226120-Consip SPA	150.000,00	-	-	150.000,00
		S0096	S02438750586202200096	J83D21004560004	SI, CUI non ancora attribuito	No		IT143	Servizi	71220000-6	PROGETTAZIONE PER INTERVENTI DI RESTAURO E RIQUALIFICAZIONE DEL COMPLESSO DELLE EX SCUDEIRE NEL PARCO DI VILLA ADA	1	TIZIANA PESCOSOLIDO	2	No	226120-Consip SPA	500.000,00	-	-	500.000,00
		S0098	S02438750586202200098		SI	No	L0243875058620200073	IT143	Servizi	71220000-6	PROGETTAZIONE PER RIQUALIFICAZIONE DEL PARCO DI SAN SEBASTIANO	1	ANNA MARIA BATTI	6	No	226120-Consip SPA	120.000,00	-	-	120.000,00
		S0099	S02438750586202200099		SI	No	L0243875058620200074	IT143	Servizi	71220000-6	PROGETTAZIONE PER RIQUALIFICAZIONE DEL CLIVIO DI VILLA CELIMONTANA	1	ANNA MARIA BATTI	6	No	226120-Consip SPA	120.000,00	-	-	120.000,00
		S0623	S02438750586202200623		SI, CUI non ancora attribuito	No		IT143	Servizi	71200000-0	INCARICHI PROFESSIONALI ESTERNI PER PROGETTAZIONE, DIREZIONE LAVORI, COORDINAMENTO DELLA SICUREZZA, SUPPORTO AL RUP, ARCHEOLOGO, INDAGINI, RELATIVAMENTE AGLI INTERVENTI DI RECUPERO E RIQUALIFICAZIONE DEL PARCO DI VILLA GLORI - 2° STRALCIO - PT20221197	1	ALESSANDRA PETTINE	1	No	226120-Consip SPA	175.671,89	-	-	175.671,89
		F0103	F02438750586202200103		SI, CUI non ancora attribuito	No		IT143	Forniture	34100000-8	FORNITURA AUTOBOTTI	1	AUGUSTO BERNARDINI	2	No	226120-Consip SPA	260.000,00	-	-	260.000,00
		S0624	S02438750586202200624		SI, CUI non ancora attribuito	No		IT143	Servizi	71220000-6	PROGETTAZIONE RESTAURO DEL CASALE DELLA VACCARECCIA NEL PARCO DELLA CAFFARELLA - STRALCIO DI COMPLETAMENTO	1	NICOLETTA SCOTTONI	2	No	226120-Consip SPA	350.000,00	-	-	350.000,00
		S0625	S02438750586202200625		SI, CUI non ancora attribuito	No		IT143	Servizi	71220000-6	PNRR - RIQUALIFICAZIONE DEL PARCO DI VILLA ADA 2° STRALCIO	1	TIZIANA PESCOSOLIDO	2	No	226120-Consip SPA	296.538,75	-	-	296.538,75
		S0626	S02438750586202200626		SI, CUI non ancora attribuito	No		IT143	Servizi	71220000-6	PNRR - INTERVENTI DI RESTAURO E MESSA IN SICUREZZA DEGLI IMMOBILI DI VILLA ADA	1	VITTORIA VOLPI	2	No	226120-Consip SPA	75.370,00	-	-	75.370,00
		S0627	S02438750586202200627		SI, CUI non ancora attribuito	No		IT143	Servizi	71220000-6	PNRR - PIANO INTEGRATO CORVIALE PARCO EST E PARCO OVEST	1	ANGELO BRAGANTI	2	No	226120-Consip SPA	838.184,00	-	-	838.184,00
		S0659	S02438750586202200659		NO	No		IT143	Servizi	98380000-0	SERVIZIO DI GESTIONE DEI CANILI COMUNALI DI MURATELLA E PONTE MARCONI E DELLE ATTIVITÀ VOLTE AL CONTENIMENTO DEL RANDAGISMO	1	GIUSEPPE SORRENTINO	36	No		800,00	2.034.029,38	7.119.102,86	9.153.932,24
		00756	F02438750586202200041		NO	SI		IT143	Forniture	03200000-3	SEMENTI	1	MARCO COLOMBO	3	No	226120-Consip SPA	145.030,00	-	-	145.030,00
		F0014	F02438750586202200014		NO	No		IT143	Forniture	35810000-5	FORNITURA D.P.I. ANTITAGLIO	1	BARBARA BELLEGIA	6	No	226120-Consip SPA	100.030,00	-	-	100.030,00
		S0086	S02438750586202200086		NO	No		IT143	Servizi	50111000-6	SERVIZIO DI MANUTENZIONE E RIPARAZIONE CARROZZERIA DI AUTOVEICOLI E AUTOMEZZI	1	CARLO ARCANGELI	6	No	226120-Consip SPA	150.030,00	-	-	150.030,00
		S0087	S02438750586202200087		NO	No		IT143	Servizi	50111000-6	SERVIZIO DI MANUTENZIONE E RIPARAZIONE MECCANICA MEZZI D'OPERA, AUTOMEZZI ED AUTOVEICOLI DI PROPRIETÀ DEL DIPARTIMENTO TUTELA AMBIENTALE	1	CARLO ARCANGELI	6	No	226120-Consip SPA	150.030,00	-	-	150.030,00
		S0088	S02438750586202200088		NO	No		IT143	Servizi	50116500-6	SERVIZIO DI MANUTENZIONE, EQUILIBRATURA, CONVERGENZA, RIPARAZIONI E SOSTITUZIONE PNEUMATICI SU VEICOLI ED AUTOMEZZI DI PROPRIETÀ DEL DIPARTIMENTO TUTELA AMBIENTALE	1	CLAUDIO ANTONELLI	6	No	226120-Consip SPA	150.030,00	-	-	150.030,00
		S0089	S02438750586202200089		NO	No		IT143	Servizi	50000000-5	SERVIZIO DI MANUTENZIONE E RIPARAZIONE MOTOSEGHE, DECESPUGLIATORI, MOTOCMATRICI E TAGLIAERBA	1	AUGUSTO BERNARDINI	6	No	226120-Consip SPA	150.030,00	-	-	150.030,00
		F0015	F02438750586202200015		NO	No		IT143	Forniture	03121100-6	FORNITURA AZALEE	1	CLAUDIO ANTONELLI	9	No	226120-Consip SPA	77.030,00	-	-	77.030,00
		S0094	S02438750586202200094	J86F22000230004	NO	No		IT143	Servizi	71220000-6	PROGETTAZIONE RELATIVA ALLA RIQUALIFICAZIONE E VALORIZZAZIONE DELL'AREA VERDE DELLA COLLINA DEL QUADRARO	1	DANIELA LUISA MONTUORI	3	No	226120-Consip SPA	50.000,00	-	-	50.000,00
		S0622	S02438750586202200622	J82B22005280004	NO	No		IT143	Servizi	71200000-0	INCARICHI PROFESSIONALI ESTERNI PER PROGETTAZIONE, DIREZIONE LAVORI, COORDINAMENTO DELLA SICUREZZA, SUPPORTO AL RUP, ARCHEOLOGO, INDAGINI, RELATIVAMENTE AGLI INTERVENTI DI RECUPERO E RIQUALIFICAZIONE DEL PARCO DI VILLA GLORI - 1° STRALCIO - PT20221196	1	ALESSANDRA PETTINE	3	No	226120-Consip SPA	254.056,00	-	-	254.056,00
		S0090	S02438750586202200090		NO	No		IT143	Servizi	90511000-2	SERVIZIO DI RITIRO E SMALTIMENTO RIFIUTI DELLE AREE LUDICHE E SPORTIVE	1	FRANCESCA NOTARBARTOLO	9	No	226120-Consip SPA	168.030,00	-	-	168.030,00
		S0091	S02438750586202200091		NO	No		IT143	Servizi	71630000-3	SERVIZIO DI ISPEZIONE PER LE AREE LUDICHE E SPORTIVE DEL DIPARTIMENTO TUTELA AMBIENTALE	1	VALENTINA CAPOGRECO	21	No	226120-Consip SPA	76.030,00	60.000,00	-	136.030,00
		S0093	S02438750586202200093		NO	No		IT143	Servizi	71220000-6	SERVIZIO DI PROGETTAZIONE ARCHITETTONICA, IMPIANTISTICA PER LA RIQUALIFICAZIONE DI VILLA LAZZARONI	2	GIUSEPPE SORRENTINO	2	No	226120-Consip SPA	99.500,00	-	-	99.500,00
		S0103	S02438750586202200103		NO	No		IT143	Servizi	77311000-3	SERVIZIO PER L'INNAFFIAMENTO DELLE ALBERATURE MESSE A DIMORA CON IL PROGETTO OSSIGENO	1	FRANCESCO MESSINA	8	No	226120-Consip SPA	160.030,00	-	-	160.030,00
		S0440	S02438750586202200440		NO	No		IT143	Servizi	50531400-0	SERVIZIO DI RIPARAZIONI E VERIFICHE PERIODICHE, AGGIORNAMENTO LIBRETTI DI MANUTENZIONE, CERTIFICAZIONI DA EFFETTUARE SU PONTI MOBILI SVILUPPABILI SU AUTOCARRI E SU GRU CON GANCIO O CARICATORI FORESTALI DEL DIPARTIMENTO TUTELA AMBIENTALE, AI SENSI DEL D.L.GS. N.81/08 E S.M.I.	1	PIERMARIO IMPERI	9	No	226120-Consip SPA	168.390,00	-	-	168.390,00
		F0085	F02438750586202200085		NO	No		IT143	Forniture	03121100-6	FORNITURA FIORI E MATERIALE AGRARIO	1	UMBERTO TESTI	7	No	226120-Consip SPA	150.030,00	-	-	150.030,00
		S0475	S02438750586202200475	J89122000550004	NO	No		IT143	Servizi	85210000-3	SERVIZIO DI RESPONSABILE SANITARIO - MEDICO VETERINARIO ADDETTO ANCHE ALL'APPROVVIGIONAMENTO DEI MEDICINALI VETERINARI PER I CANILI COMUNALI PRESSO LE STRUTTURE DI MURATELLA E PONTE MARCONI IN ROMA. IMPORTO COMPLESSIVO DEL SERVIZIO E PARI AD € 168.694,28 IVA COMPRESA - CUP J89122000550004 CIG 9170923512 GARA N. 8510847.	1	GIUSEPPE SORRENTINO	7	SI		168.724,28	-	-	168.724,28
		F0087	F02438750586202200087		NO	No		IT143	Forniture	03121100-6	FORNITURA E POSA IN OPERA PRATO PRONTO	1	UMBERTO TESTI	2	No	226120-Consip SPA	100.030,00	-	-	100.030,00
		F0088	F02438750586202200088		NO	No		IT143	Forniture	48218000-9	FORNITURA LICENZE SOFTWARE	1	ALESSANDRO ARCIONI	36	SI		12.030,00	35.000,00	35.000,00	82.030,00
		F0089	F02438750586202200089		NO	No		IT143	Forniture	03452000-3	FORNITURA E POSA IN OPERA ALBERO NATALE	1	GIUSEPPE SORRENTINO	1	SI		130.030,00	-	-	130.030,00
		S0529	S02438750586202200529		NO	No		IT143	Servizi	71220000-6	SERVIZIO DI PROGETTAZIONE PER LAVORI DI MANUTENZIONE STRAORDINARIA DI AREE VERDI	1	GIUSEPPE SORRENTINO	2	No	226120-Consip SPA	50.000,00	-	-	50.000,00
		S0615	S02438750586202200615		NO	No		IT143	Servizi	50500000-0	SERVIZIO DI TRASPORTO E MONTAGGIO DELLA PAVIMENTAZIONE TECNODECK APPOGGIATA SU FONDO DRENANTE E NEBULIZZATORI CO LUCE LED, RIPRISTINO DEGLI IMPIANTI TECNOLOGICI, CONTROLLO E RIPARAZIONE DI PARTE DEGLI IMPIANTI DANNEGGIATI E IMPLEMENTAZIONE DELL'IMPIANTO IRRIGUO ELETTRICO	1	FLAVIA FERRANTI	1	No	226120-Consip SPA	67.740,00	-	-	67.740,00
		F0095	F02438750586202200095		NO	No		IT143	Forniture	42415100-9	ACQUISTO MULETTI OCCORRENTI AL SERVIZIO GIARDINI	1	ANTONIO GROSSI	3	No	226120-Consip SPA	170.000,00	-	-	170.000,00
		S0653	S02438750586202200653		NO	No		IT143	Servizi	77310000-6	SERVIZIO DI MANTUNZIONE FIORIERE	1	UMBERTO TESTI	3	No	226120-Consip SPA	168.030,00	-	-	168.030,00
		S0654	S02438750586202200654		NO	No		IT143	Servizi	77200000-2	SERVIZIO DI SUPPORTO INERENTE IL PROCEDIMENTO DEGLI 8 LOTTI DELL'ACCORDO QUADRO VERDE VERTICALE	1	ROBERTO VANNELLI	6	No	226120-Consip SPA	88.390,00	80.000,00	-	168.390,00
		F0126	F02438750586202200126		NO	No		IT143	Forniture	44316000-8	FORNITURA FERRAMENTA	1	CLAUDIO ANTONELLI	14	No	226120-Consip SPA	30.030,00	138.360,00	-	168.390,00
		F0127	F02438750586202200127		NO	No		IT143	Forniture	15700000-5	FORNITURA DI ALIMENTI ZOOTECNICI	1	MARCO COLOMBO	15	No	226120-Consip SPA	88.030,00	80.000,00	-	168.030,00
		F0128	F02438750586202200128		NO	No		IT143	Forniture	15700000-5	FORNITURA DI CEREALI E LEGUMINOSE AD USO ZOOTECNICO	1	MARCO COLOM							

Cod. Strutt.	Denominazione struttura	CIA	CUI	CODICE CUP	Acquisto ricompresso in lavori	Lotto funzionale	CUI lavoro	Ambito geogr.	Settore	CPV	Descrizione dell'acquisto	Livello di priorità	RUP	Durata mesi	Nuovo affid.	Codice AUSA	Valore 2022	Valore 2023	Valore annualità successive	Valore Totale Iniziativa (IVA inclusa)	
LM	DIPARTIMENTO TUTELA AMBIENTALE	S0100	S02438750586202200100		NO	No		IT43	Servizi	71220000-6	PROGETTAZIONE PER LA REALIZZAZIONE DI OPERE DI MITIGAZIONE SOCIALE PER PARCO DI TOR TRE TESTE	1	ROBERTO VANNELLI	7	No	226120-Consip SPA	50.000,00	-	-	50.000,00	
S0101		S02438750586202200101		NO	No		IT43	Servizi	71220000-6	LIVELLI MINIMI DI PROGETTAZIONE PER LA RIQUALIFICAZIONE E AMPLIAMENTO DEL CANILE E LA REALIZZAZIONE DELL'OSPEDALE VETERINARIO	1	DANIELA LUISA MONTUORI	6	No	226120-Consip SPA	150.000,00	-	-	150.000,00		
F0016		F02438750586202200016		NO	No		IT43	Forniture	43325000-7	FORNITURA E POSA IN OPERA ATTREZZATURE AREE LUDICHE	7	FRANCESCA NOTARBARTOLO	7	No	226120-Consip SPA	260.000,00	-	-	260.000,00		
F0017		F02438750586202200017		NO	No		IT43	Forniture	37400000-2	FORNITURA E POSA IN OPERA ATTREZZATURE AREE SPORTIVE	1	SILVIA MARTINOZZI	6	No	226120-Consip SPA	260.000,00	-	-	260.000,00		
S0097		S02438750586202200097		NO	No		IT43	Servizi	71220000-6	PROGETTAZIONE PER RIQUALIFICAZIONE COMPLESSIVA DEL PARCO DI CENTOCELLE	1	ROBERTO VANNELLI	6	No	226120-Consip SPA	300.000,00	-	-	300.000,00		
S0472		S02438750586202200472		J81J22000680004		NO	No		IT43	Servizi	77313000-7	SERVIZIO DI ATTIVITÀ FUNZIONALI ALLA SISTEMAZIONE ED ALLA MANUTENZIONE DEL TERRITORIO, ALLA SALVAGUARDIA DEL PAESAGGIO AGRARIO E FORESTALE, ALLA CURA ED AL MANTENIMENTO DELL'ASSETTO IDROGEOLOGICO DI ROMA CAPITALE (ART. 15 DEL D.LGS 228/01)	1	NICOLINO MONACO	14	No		250.000,00	-	-	250.000,00
S0084		S02438750586202200084		NO	Si		IT43	Servizi	71220000-6	LIVELLI MINIMI DI PROGETTAZIONE	1	GIUSEPPE SORRENTINO	6	No	226120-Consip SPA	1.000.000,00	-	-	1.000.000,00		
O0956		F02438750586202100079		NO	No		IT43	Forniture	34928220-6	LAVORI DI POSA IN OPERA E FORNITURA REGINZIONE PRESSO IL PARCO DELLA MADONNETTA	1	ROBERTO VANNELLI	8	No	226120-Consip SPA	224.000,00	-	-	224.000,00		
LM Totale																		17.203.113,82	6.622.339,38	19.079.102,86	42.904.556,06
LN		DIPARTIMENTO SVILUPPO ECONOMICO E ATTIVITÀ PRODUTTIVE	S0104	S02438750586202200104		NO	Si		IT43	Servizi	71900000-7	SERVIZI DI CAMPIONAMENTO E ANALISI MICROBIOLOGICHE DI CARCASSE DI UNGULATI DOMESTICI E SUPERFICI, AMBIENTI DEL SETTORE ALIMENTARE, IN OTTEMPERANZA AL REGOLAMENTO CE N. 1441/2007 ALL. I CAPITOLI 2 E 3, PRESSO IL MERCATO ALL'INGROSSO DELLE CARNI, SITO IN VIALE PALMIRO TOGLIATTI 1280 - 00155 ROMA.	2	RAFFAELLA MODAFFERI	24	Si		225,00	100.000,00	100.000,00	200.225,00
S0106			S02438750586202200106		NO	Si		IT43	Servizi	90513900-5	SERVIZIO DI RACCOLTA, TRASPORTO E SMALTIMENTO DEI RIFIUTI ASSIMILABILI A QUELLI DERIVANTI DALLE OPERAZIONI DI FILTRAGGIO E DISIDRATAZIONE DEI FANGHI BIOLOGICI, PRESSO IL MERCATO ALL'INGROSSO DELLE CARNI, SITO IN ROMA - VIALE PALMIRO TOGLIATTI 1280.	2	RAFFAELLA MODAFFERI	24	Si		225,00	80.000,00	80.000,00	160.225,00	
S0107	S02438750586202200107			NO	Si		IT43	Servizi	50730000-1	SERVIZIO DI CONDUZIONE, RIPARAZIONI E PRONTO INTERVENTO DELLA NUOVA CENTRALE DEL FREDDO FUNZIONANTE A GLICOLE, DEGLI IMPIANTI AUTONOMI EDIFICIO 8 (CAPI GROSSI) DEGLI UFFICI E COMPRESSORI ARIA A SERVIZIO DELL'EDIFICIO 4 DI MACELLAZIONE, DELLO STABILIMENTO CENTRO CARNI PERIODO ANNO 2023 AI SENSI DELL'ART.36, COMMA 2, LETT. B) DEL D.LGS N.50/2016 ESS.MM.II.	1	FABIO CIANO	12	Si		225,00	210.701,29	-	210.926,29		
S0108	S02438750586202200108			NO	Si		IT43	Servizi	50720000-8	SERVIZIO DI CONDUZIONE, MANUTENZIONE RIPARAZIONI DEGLI IMPIANTI TERMICI DELL'EDIFICIO N. 4 MACELLAZIONE, PERLA PRODUZIONE DI VAPORE ED ACQUA SANITARIA, PER IL RISCALDAMENTO DEGLI UFFICI E DEGLI ALLOGGI DI SERVIZIO DELLO STABILIMENTO CENTRO CARNI - ROMA PERIODO ANNUALITÀ 2023, AI SENSI DELL' ART. 36, COMMA 2, LETT. B) DEL D.LGS. N. 50/2016 ESS.MM.II.	1	FABIO CIANO	12	Si		30,00	198.962,96	-	198.992,96		
S0109	S02438750586202200109			NO	Si		IT43	Servizi	50530000-9	SERVIZIO DI MANUTENZIONE ORDINARIA E PROGRAMMATA DELLE ATTREZZATURE DI MACELLAZIONE EDIFICIO 4, DELLO STABILIMENTO CENTRO CARNI - ROMA PERIODO ANNUALITÀ 2023, AI SENSI DELL' ART. 36, COMMA 2, LETT. B) DEL D.LGS. N. 50/2016 E SS.MM.II.	1	FABIO CIANO	12	Si		30,00	174.204,25	-	174.234,25		
S0110	S02438750586202200110			NO	Si		IT43	Servizi	90481000-2	SERVIZIO DI MANUTENZIONE PROGRAMMATA E ORDINARIA DELL'IMPIANTO DI DEPURAZIONE DELLO STABILIMENTO CENTRO CARNI - ROMA, ANNUALITÀ 2023, AI SENSI DELL'ART. 36 COMMA 2 LETT. B)	1	FABIO CIANO	24	Si		30,00	106.394,33	106.394,33	212.818,66		
S0111	S02438750586202200111			NO	Si		IT43	Servizi	50413200-5	SERVIZIO DI CONTROLLO, MANUTENZIONE PRONTO INTERVENTO DELL'IMPIANTO ANTINCENDIO RILEVAZIONI FUMI EDIFICIO 8 E MANUTENZIONE ORDINARIA PERIODICA DEGLI IMPIANTI IDRICI ANTINCENDIO ESTINTORI E PORTE ANTINCENDIO, INSTALLATI PRESSO LO STABILIMENTO CENTRO CARNI PERIODO ANNUALITÀ 2023 AI SENSI DELL' ART. 36 COMMA 2 LETT. B DEL D.LGS. 50/2016).	1	FABIO CIANO	24	Si		30,00	96.393,36	96.393,36	192.816,72		
S0441	S02438750586202200441			NO	No		IT43	Servizi	79341000-6	INDIZIONE GARA APERTA PER L'AFFIDAMENTO DEL SERVIZIO DELLE PUBBLICHE AFFISSIONI SU IMPIANTI DI PROPRIETÀ DI ROMA CAPITALE, LA LORO MANUTENZIONE E PRESTAZIONI ACCESSORIE - A VALERE SUL TRIENNIO 2023-2025	1	TONINO EGIDDI	36	No		-	500.000,00	1.000.000,00	1.500.000,00		
S0594	S02438750586202200594			NO	Si		IT43	Servizi	50712000-9	SERVIZIO DI RIPARAZIONE E MANUTENZIONE DEI FABBRICATI DEL MERCATO DEI FIORI SITO IN VIA TRIONFALE CIV. 45 ROMA PERIODO 2023-2024	1	FABIO CIANO	24	No	244043-Citta Metropolitan	30,00	99.970,00	99.970,00	199.970,00		
S0444	S02438750586202200444			NO	Si	Si, CUI non ancora attribuito	IT43	Servizi	50712000-9	SERVIZIO DI RIPARAZIONE E MANUTENZIONE DEI FABBRICATI DELLO STABILIMENTO CENTRO CARNI I SITO IN VIALE PALMIRO TOGLIATTI N. 1280- ROMA PERIODO ANNUALITÀ 2023-2024	1	FABIO CIANO	24	Si		60.225,00	110.000,00	55.000,00	225.225,00		
O0961	S02438750586202100240			NO	No		IT43	Servizi	50712000-9	SERVIZIO DI RIPARAZIONE E MANUTENZIONE DEI FABBRICATI DEL MERCATO DEI FIORI SITO IN VIA TRIONFALE CIV. 45 ROMA PERIODO 2022	1	FABIO CIANO	9	Si		100.000,00	100.000,00	-	200.000,00		
S0112	S02438750586202200112			NO	No		IT43	Servizi	79341000-6	SERVIZIO DELLE PUBBLICHE AFFISSIONI - ANNO 2022 - DALLA DATA DI ESECUTIVITA' DELLA D.D. REP. N. DD0LN/2022/57 AL 31/05/2022	1	TONINO EGIDDI	3	No		96.530,00	-	-	96.530,00		
S0105	S02438750586202200105			NO	No		IT43	Servizi	90514000-3	SERVIZIO DI RACCOLTA, TRASPORTO E SMALTIMENTO DEI SOTTOPRODOTTI DI ORIGINE ANIMALE E AI PRODOTTI DERIVATI NON DESTINATI AL CONSUMO UMANO, PROVENIENTI DALLE OPERAZIONI DI MACELLAZIONE E STABULAZIONE DEGLI ANIMALI PRESSO IL MERCATO ALL'INGROSSO DELLE CARNI, SITO IN ROMA - VIALE PALMIRO TOGLIATTI 1280.	2	RAFFAELLA MODAFFERI	18	No	244043-Citta Metropolitan	90.084,59	89.859,59	100.000,00	279.944,18		
S0113	S02438750586202200113			NO	No		IT43	Servizi	50230000-6	SERVIZIO DELLE RIMOZIONI IMPIANTI PUBBLICITARI ABUSIVI - ANNO 2022	1	TONINO EGIDDI	8	No		243.005,00	-	-	243.005,00		
S0628	S02438750586202200628			NO	No		IT43	Servizi	79341000-6	AGGIUDICAZIONE DEFINITIVA DEL SERVIZIO DELLE PUBBLICHE AFFISSIONI SU IMPIANTI DI PROPRIETÀ DI ROMA CAPITALE, LA LORO MANUTENZIONE E PRESTAZIONI ACCESSORIE ALLA A.R. PROMOTION - PERIODO DEL SERVIZIO DAL 1/7/2022 AL 31/12/2022, A DECORRERE DALLA DATA DELL'EFFETTIVO AFFIDAMENTO FINO AL 31/12/2022.	1	TONINO EGIDDI	4	No		244.225,00	-	-	244.225,00		
F0125	F02438750586202200125			J84I20000710008		NO	No		IT43	Forniture	30200000-1	FORNITURA DI HARDWARE PER L'OPERATIVITÀ DELLA C.T.E. (CASA DELLE TECNOLOGIE EMERGENTI) DI ROMA C/O STAZIONE TIBURTINA	3	ANTONELLA CAPIROLI	14	No	226120-Consip SPA	52.630,18	20.000,00	-	72.630,18
S0114	S02438750586202200114			J84I20000710008		NO	No		IT43	Servizi	79341400-0	PIANO DELLA COMUNICAZIONE E DELLE INIZIATIVE INERENTI ALLA C.T.E. (CASA DELLE TECNOLOGIE EMERGENTI) DI ROMA C/O STAZIONE TIBURTINA	2	ANTONELLA CAPIROLI	15	No	226120-Consip SPA	150.000,00	100.000,00	-	250.000,00
S0115	S02438750586202200115			J84I20000710008		NO	No		IT43	Servizi	79000000-4	SERVIZIO DI CONSULENZA E ASSISTENZA TECNICO-SPECIALISTICA, INCLUSA FORMAZIONE, PER LE ATTIVITÀ DELLA C.T.E. (CASA DELLE TECNOLOGIE EMERGENTI) DI ROMA C/O STAZIONE TIBURTINA	2	TONINO EGIDDI	20	No	226120-Consip SPA	190.853,00	249.280,00	47.647,40	487.780,40
LN Totale																	1.228.377,77	2.235.765,78	1.685.405,09	5.149.548,64	
LT	DIPARTIMENTO PROTEZIONE CIVILE	F0035	F02438750586202200035	J82E22000270004	NO	No		IT43	Forniture	31681300-6	FORNITURA DI N. 1 IMPIANTO ELETTRICO CAMPALE PER ALIMENTARE LE POSTAZIONI DI LAVORO	1	FELICE GESUELE	2	No	226120-Consip SPA	50.000,00	-	-	50.000,00	
F0030		F02438750586202200030		NO	No		IT43	Forniture	39154100-7	N. 1 TENSOSTRUTTURA IGNIFUGA 250 MQ. PER COC (O MODULI CONTAINER SHELTER) CON RETE CABLISTA ELETTRICA, TECNONICA ETC., COMPLETA DI IMPIANTO DI CONDIZIONAMENTO CON POMPE DI CALORE E PAVIMENTAZIONE IN ABETE GREZZO.	1	CESARE DI GIAMBATTISTA	7	No	226120-Consip SPA	200.000,00	-	-	200.000,00		
F0037		F02438750586202200037		NO	No		IT43	Forniture	32323000-3	SOSTITUZIONE SISTEMA VIDEOWALL SALA C.O.C.	1	MASSIMO BRANCA	4	No	226120-Consip SPA	62.938,00	-	-	62.938,00		
F0083		F02438750586202200083		NO	No		IT43	Forniture	34114000-9	ACQUISTO AUTOVETTURE 4X4 CON VERRICELLO E TRAINO/ALLESTIMENTO MUFFOLE	1	ALESSANDRO COSTA	4	No	226120-Consip SPA	75.000,00	-	-	75.000,00		
F0036		F02438750586202200036		NO	No		IT43	Forniture	39522000-7	N. 1 DOTAZIONE BASE ARREDI PER STRUTTURE CAMPALI E ALTRE DOTAZIONI SPECIALISTICHE (ES.: BRANDINE, SACCHI A PELO, CASCHI, BORSE, TORCE, ECC.)	1	ROBERTO CORRIERI	3	No	226120-Consip SPA	57.950,00	-	-	57.950,00		
F0031		F02438750586202200031		J82E22000280004		NO	No		IT43	Forniture	31121100-1	N. 1 GENERATORE SILENZIATO DA 100 KW, N. 1 GRUPPO ELETTROGENO 10KW E N. 1 SISTEMA DI ILLUMINAZIONE ESTERNI (TORREFARO O SIMILARI)	1	FELICE GESUELE	3	No	226120-Consip SPA	114.375,00	-	-	114.375,00
F0032		F02438750586202200032		NO	No		IT43	Forniture	30213100-6	N. 1 MODULO COMPOSTO DA 20 POSTAZIONI PC PORTATILI, 1 STAMPANTE DI RETE; 1 PLOTTER; 1 RACK ROUTER; 1 ROUTER MULTISIM 4G; 1 IMPIANTO SATELLITARE INTERNET; 1 GRUPPO DI CONTINUITÀ; 1 SWITCH E ACCESS POINT WIFI; MONITOR GRANDE FORMATO, SERVER, E N. 3 MODULI COMPOSTI DA 4 POSTAZIONI UFFICIO (4 PC + STAMPANTE/SCANNER + MODEM)	1	STEFANIA DOMENICA GIUSEPPINA GIRARDI	4	No	226120-Consip SPA	114.375,00	-	-	114.375,00		
F0034		F02438750586202200034		NO	No		IT43	Forniture	34223400-0	AUTOCARRO 4X4 DOTATO DI CELLULA CON 6 POSTI OPERATORE, PONTE RADIO LOCALE E RELATIVE DOTAZIONI RADIO PORTATILI, CONNESSIONE SATELLITARE, VIDEO CONFERENZA CON COLLEGAMENTO CON I 14 COMUNI DEL PROGETTO, SCANNER, VERANDA, CLIMATIZZATO.	1	MASSIMO BRANCA	7	No	226120-Consip SPA	181.683,70	-	-	181.683,70		
F0029		F02438750586202200029		NO	No		IT43	Forniture	34144000-8	N. 1 MEZZO MULTIFUNZIONALE (MULETTO, ESCAVATORE, TURBINA)	1	MASSIMO BRANCA	4	No	226120-Consip SPA	219.600,00	-	-	219.600,00		
F0112		F02438750586202200112		NO	No		IT43	Forniture	34131000-4	ACQUISTO DI PICK UP CON MODULO DI SPENIMENTO DA ADIBIRE A MEZZI DI SUPPORTO PER ATTIVITÀ DI ANTINCENDIO BOSCHIVO	1	PIERO PELLICIONI	2	No	226120-Consip SPA	221.000,00	-	-	221.000,00		
F0111		F02438750586202200111		NO	No		IT43	Forniture	34133100-9	ACQUISTO AUTOBOTTE DA ADIBIRE COME MEZZO DI SUPPORTO PER LE ATTIVITÀ DI ANTINCENDIO BOSCHIVO	1	PIERO PELLICIONI	2	No	226120-Consip SPA	259.000,00	-	-	259.000,00		
F0033		F02438750586202200033		NO	No		IT43	Forniture	34221000-2	ACQUISTO CONTAINER TRASPORTO MATERIALI, SERVIZI ED OFFICINA	1	MASSIMO BRANCA	10	No	226120-Consip SPA	260.199,65	-	-	260.199,65		
LT Totale																		1.816.121,35	-	-	1.816.121,35
LZ	DIPARTIMENTO GRANDI EVENTI, SPORT, TURISMO E MODA	S0652	S02438750586202200652		NO	No		IT43	Servizi	79952000-2	REALIZZAZIONE MEDIANTE SPONSOR DELL'INSTALLAZIONE DI LUMINARIE NATALIZIE PER LA REALIZZAZIONE DELL'INIZIATIVA "NATALE A ROMA, LE LUCI DELLA RIPRESA PER UNA CITTÀ SOSTENIBILE ED INCLUSIVA" - FESTIVITÀ NATALIZIE 2022/2023	1	PATRIZIA DEL VECCHIO	3	No		1.220.800,00	-	-	1.220.800,00	
O0881		S02438750586202100260		NO	No		IT43	Servizi	92610000-0	AFFIDAMENTO IN CONCESSIONE AI SENSI DEL D.LGS 50/2016 IMPIANTO SPORTIVO CAPITOLINO IN VIA DELL'ARCADA 108 - SIS 8.4	2	OSCAR PIRICO'	72	No		-	-	22.000.800,00	22.000.800,00		
O0882		S02438750586202100261		NO	No		IT43	Servizi	92610000-0	AFFIDAMENTO IN CONCESSIONE AI SENSI DEL D.LGS 50/2016 IMPIANTO SPORTIVO CAPITOLINO IN VIA LIVIO AGRISTI 13 - SIS 8.5	2	OSCAR PIRICO'	72	No		-	800,00	18.000.000,00	18.000.800,00		
O0885		S02438750586202100265		NO	No		IT43	Servizi	92610000-0	AFFIDAMENTO IN CONCESSIONE AI SENSI DEL D.LGS 50/2016 IMPIANTO SPORTIVO CAPITOLINO IN VIA TOR BELLA MONACA SNC. - SIS 6.5	2	OSCAR PIRICO'	72	No		-	800,00	7.200.000,00	7.200.800,00		
O0888		S02438750586202100271		NO	No		IT43	Servizi	92610000-0	AFFIDAMENTO IN CONCESSIONE AI SENSI DEL D.LGS 50/2016 IMPIANTO SPORTIVO CAPITOLINO IN VIALE TIZIANO 66-68 - SIS 2.1	2	OSCAR PIRICO'	72	No		-	600,00	3.000.000,00	3.000.600,00		
O0889		S02438750586202100273		NO	No		IT43	Servizi	92610000-0	AFFIDAMENTO IN CONCESSIONE AI SENSI DEL D.LGS 50/2016 IMPIANTO SPORTIVO CAPITOLINO INVIA DEGLI OLIMPIONICI 71 - SIS 2.2	2	OSCAR PIRICO'	73	No		-	800,00	15.000.000,00	15.000.800,00		
O0890		S02438750586202100274		NO	No		IT43	Servizi	92610000-0	AFFIDAMENTO IN CONCESSIONE AI SENSI DEL D.LGS 50/2016 IMPIANTO SPORTIVO CAPITOLINO IN VIALE MARESCIALLO PILSUDSKY - SIS 29.	2	OSCAR PIRICO'	72	No		-	600,00	3.200.000,00	3.200.600,00		
O0891		S02438750586202100275		NO	No		IT43	Servizi	92610000-0	AFFIDAMENTO IN CONCESSIONE AI SENSI DEL D.LGS 50/2016 IMPIANTO SPORTIVO CAPITOLINO IN VIA ROBERTO FERRUZZI - SIS 9.1	2	OSCAR PIRICO'	72	No		-	800,00	8.000.000,00	8.000.800,00		
O0893		S02438750586202100278		NO	No		IT43	Servizi	71332000-4	ACCORDO QUADRO PER INCARICHI PROFESSIONALI DI INGEGNERIA E ARCHITETTURA PER SERVIZI TECNICI	1	OSCAR PIRICO'	24	No		30,00	22.000,00	68.000,00	90.030,00		
O0894		S02438750586202100279		NO	No		IT43	Servizi	71250000-5	SERVIZI TECNICI PER MONITORAGGIO RISPOSTA STATICA DINAMICA PENSIUNA TRIBUNA OVEST STADIO FLAMINIO	1	OSCAR PIRICO'	24	No		30,00	48.000,00	2.000,00	50.030,00		
S0353		S02438750586202200353		NO	No		IT43	Servizi	79713000-5	ACCORDO QUADRO SERVIZI DI VIGILANZA, CUSTODIA E SICUREZZA IMPIANTI SPORTIVI DI ROMA CAPITALE ANNO 2023	1	D'ALESSANDRO ANTONIO	24	No		225,00	600.000,00	600.000,00	1.200.225,00		
S0361		S02438750586202200361		NO																	

Cod. Strutt.	Denominazione struttura	CIA	CUI	CODICE CUP	Acquisto ricompresso in lavori	Lotto funzionale	CUI lavoro	Ambito geogr.	Settore	CPV	Descrizione dell'acquisto	Livello di priorità	RUP	Durata mesi	Nuovo affid.	Codice AUSA	Valore 2022	Valore 2023	Valore annualità successive	Valore Totale Iniziativa (IVA inclusa)			
LZ	DIPARTIMENTO GRANDI EVENTI, SPORT, TURISMO	S0127	S02438750586202200127		Si, CUI non ancora attribuito	No		IT143	Servizi	71220000-6	PROGETTAZIONE 1 LIVELLO PLAYGROUND E SPAZI ATTREZZATI IN AREE PUBBLICHE PER ATLETICA E SPORT DI BASE	2	OSCAR PIRICO'	8	No		70.000,00	-	-	70.000,00			
			S0128	S02438750586202200128		Si, CUI non ancora attribuito	No		IT143	Servizi	71220000-6	PROGETTAZIONE 1 LIVELLO - SISTEMA INTEGRATO DI ATTREZZISTICA SPORTIVA IN PARCHI VILLE E AREE PUBBLICHE CITTADINE	2	OSCAR PIRICO'	2	No		100.000,00	-	-	100.000,00		
			S0130	S02438750586202200130		Si, CUI non ancora attribuito	No		IT143	Servizi	71220000-6	PROGETTAZIONE OPERE DI MIGLIORAMENTO E SISTEMAZIONE ESTERNO IMPIANTO SPORTIVO CAPITOLINO PALAZZETTO DELLO SPORT VIALE TIZIANO	1	OSCAR PIRICO'	4	No		60.000,00	-	-	60.000,00		
			00547	S02438750586202100014		NO	No		IT143	Servizi	79950000-8	FIERA WTM LONDRA - EDIZIONE 2022	2	ALDO BARLETTA	0	No		97.630,00	-	-	97.630,00		
			00549	S02438750586202100016		NO	No		IT143	Servizi	79950000-8	FIERA TTM RIMINI - EDIZIONE 2022	2	ALDO BARLETTA	0	No		159.850,00	-	-	159.850,00		
			00552	S02438750586202100019		NO	No		IT143	Servizi	79950000-8	FIERA ILM CANNES - EDIZIONE 2022	2	ALDO BARLETTA	0	No		78.110,00	-	-	78.110,00		
			00564	S02438750586202100030		NO	No		IT143	Servizi	79950000-2	INIZIATIVE DI PROMOZIONE DELLA MODA 2022	2	PATRIAZIA DEL VECCHIO	1	No		110.030,00	-	-	110.030,00		
			00892	S02438750586202100276		NO	No		IT143	Servizi	71332000-4	SERVIZI PER INDAGINI STRUTTURALI E GEOTECNICHE FONDAZIONI DEL PALAZZETTO DELLO SPORT	1	OSCAR PIRICO'	3	No		65.030,00	-	-	65.030,00		
			S0120	S02438750586202200120		NO	No		IT143	Servizi	79340000-9	INIZIATIVE DI PROMOZIONE DELLA DESTINAZIONE ROMA	2	ALDO BARLETTA	2	No		158.630,00	-	-	158.630,00		
			S0122	S02438750586202200122		NO	No		IT143	Servizi	79950000-8	STATI GENERALI DEL TURISMO	2	ALDO BARLETTA	1	No		158.630,00	-	-	158.630,00		
			S0123	S02438750586202200123		NO	No		IT143	Servizi	98000000-3	SERVIZI CONVENZIONE TAXI	2	ALDO BARLETTA	1	No		158.630,00	-	-	158.630,00		
			S0482	S02438750586202200482		NO	No		IT143	Servizi	79950000-8	IGTM INTERNATIONAL GOLF TRAVEL MARKET ROMA - EDIZIONE 2022	2	ALDO BARLETTA	0	No		54.930,00	-	-	54.930,00		
			S0487	S02438750586202200487		No	No		IT143	Servizi	72316000-3	SERVIZIO DI RILEVAZIONE, ELABORAZIONE, MONITORAGGIO E TRASMISSIONE DEI DATI SUGLI ARRIVI E LE PRESENZE DEI TURISTI ITALIANI E STRANIERI (SUDDIVISI PER NAZIONALITÀ DI PROVENIENZA E FASCE DI ETÀ) NELLE STRUTTURE RICETTIVE ALBERGHIERE, EXTRAALBERGHIERE E ALTRE FORME DI OSPITALITÀ DI ROMA CAPITALE E DEI COMUNI DI FUMICINO, CIAMPINO E TIVOLI	2	ALDO BARLETTA	14	No		35.030,00	70.000,00	-	105.030,00		
			LZ Totale																	2.848.785,00	5.935.452,00	77.070.800,00	85.855.037,00
			NA	DIPARTIMENTO CICLO RIFIUTI	S0661	S02438750586202200661		NO	No		IT143	Servizi	90742000-0	"AGGIORNAMENTO DELLA MAPPA ACUSTICA STRATEGICA DELL'AGGLOMERATO DI ROMA AI SENSI DEL D.LGS. 194/2005 (ATTUAZIONE DELLA DIRETTIVA 2002/49/CE RELATIVA ALLA DETERMINAZIONE E ALLA GESTIONE DEL RUMORE AMBIENTALE"	2	VALERIA ROMANO FRANCHI DE NOTARVANNI	1	SI		80.000,00	-	-	80.000,00
			NA Totale																	80.000,00	-	-	80.000,00
			NB	DIPARTIMENTO PARI OPPORTUNITÀ	S0495	S02438750586202200495		NO	No		IT143	Servizi	85311000-2	GARA PER SEI STRUTTURE ANTIVIOLENZA: CR CASSIA - CS GASPERINA - CS CAVACCIOLI - CS ALBERGOTTI - CAV TITANO - CAV TRIONFALE	1	ANTONELLA CAPRIOLI	60	No		600,00	946.000,00	3.812.000,00	4.758.600,00
S0497	S02438750586202200497					NO	No		IT143	Servizi	85311000-2	CASA RIFUGIO PER DONNE VITTIME DI VIOLENZA "MARGHERITA"	1	ANTONELLA CAPRIOLI	26	No		60.180,00	315.000,00	315.000,00	690.180,00		
00353	S02438750586202000409					NO	No		IT143	Servizi	85311000-2	GESTIONE DEL SERVIZIO DI CASA RIFUGIO CASA INTERNAZIONALE DIRITTI UMANI DELLE DONNE	1	ANTONELLA CAPRIOLI	18	No		196.993,18	295.152,27	-	492.145,45		
00354	S02438750586202000410					NO	No		IT143	Servizi	85311000-2	GESTIONE DEL SERVIZIO DELLA CASA PER LA SEMIAUTONOMIA FRANCA VIOLA	2	FERRONE ALBERTO	18	No		75.549,24	112.986,36	-	188.535,60		
00355	S02438750586202000411					NO	No		IT143	Servizi	85312000-9	GESTIONE DEL SERVIZIO DI TRE CENTRI ANTIVIOLENZA MUNICIPIO 6, 7, 8	2	FERRONE ALBERTO	18	No		216.750,60	324.788,40	-	541.539,00		
00356	S02438750586202000412					NO	No		IT143	Servizi	85312000-9	GESTIONE DEL SERVIZIO DI DUE CENTRI ANTIVIOLENZA MUNICIPIO 2 E 15 - VIA CASSIA E VIA DALMAZIA	2	ALBERTO FERRONE	26	No		37.225,00	217.000,00	217.000,00	471.225,00		
S0371	S02438750586202200371					NO	No		IT143	Servizi	85312000-9	CENTRI ANTIVIOLENZA VIA LEFETTI - VIA GOZZADINI (MUNICIPIO E MUNICIPIO 13)	1	ANTONELLA CAPRIOLI	26	SI		54.225,00	217.000,00	488.225,00	217.000,00		
S0131	S02438750586202200131					NO	No		IT143	Servizi	85312000-9	APERTURA DI UN CENTRO ANTIVIOLENZA	1	ANTONELLA CAPRIOLI	25	No		55.225,00	110.000,00	110.000,00	275.225,00		
S0132	S02438750586202200132					NO	No		IT143	Servizi	85311000-2	CASA SEMIAUTONOMIA LA CASA DI MARIA	1	ANTONELLA CAPRIOLI	26	No		85.225,00	130.000,00	160.000,00	375.225,00		
00350	S02438750586202000408					NO	No		IT143	Servizi	85311000-2	GESTIONE DEL SERVIZIO DI CASA RIFUGIO CENTRO COMUNALE ANTIVIOLENZA COLASANTI/LOPEZ E DI UNA CASA PER SEMIAUTONOMIA A FAVORE DI DONNE VITTIME DI VIOLENZA	2	ANTONELLA CAPRIOLI	18	No		293.121,73	439.120,10	-	732.241,83		
NB Totale																	1.075.094,75	3.107.047,13	4.831.000,00	9.013.141,88			
NC	DIPARTIMENTO DECENTRAMENTO, SERVIZI AL TERRITORIO E CITTÀ IN 15 MINUTI	S0117	S02438750586202200117		NO	SI		IT143	Servizi	64110000-0	ACQUISIZIONE DEL SERVIZIO DI STAMPA, IMBUSTAMENTO E SPEDIZIONE SUL TERRITORIO DI ROMA CAPITALE DI TESSERE ELETTORALI E TAGLIANDI DI AGGIORNAMENTO AL DOMICILIO DEGLI ELETTORI NEL SECONDO SEMESTRE 2022	2	SALVATORE BUCCOLA	3	No	226120-Consip SPA	135.500,00	-	-	135.500,00			
			S0116	S02438750586202200116		NO	SI		IT143	Servizi	64110000-0	ACQUISIZIONE DEL SERVIZIO DI STAMPA, IMBUSTAMENTO E SPEDIZIONE SUL TERRITORIO DI ROMA CAPITALE DI TESSERE ELETTORALI E TAGLIANDI DI AGGIORNAMENTO AL DOMICILIO DEGLI ELETTORI NEL PRIMO SEMESTRE 2022	2	SALVATORE BUCCOLA	3	No	226120-Consip SPA	150.000,00	-	-	150.000,00		
NC Totale																	285.500,00	-	-	285.500,00			
ND	DIPARTIMENTO PNRR E PIANIFICAZIONE STRATEGICA	S0485	S02438750586202200485		NO	No		IT143	Servizi	72611000-6	ASSISTENZA TECNICA E SUPPORTO ALLA DEFINIZIONE DI STRUMENTAZIONE DIGITALE PER P.N.R.R., PON METRO E PIANIFICAZIONE STRATEGICA.	2	RAFFAELE BARBATO	3	No		600.000,00	-	-	600.000,00			
			F0140	F02438750586202200140	J89822000530007	NO	No		IT143	Forniture	48000000-8	PIATTAFORMA GESTIONE MONITORAGGIO FONDI- SISTEMA WEB PER LA GESTIONE ED IL MONITORAGGIO DI PROGETTI E INIZIATIVE FINANZIATE DA FONDI	1	RAFFAELE BARBATO	13	No		156.038,00	454.481,89	-	610.519,89		
			S0733	S02438750586202200733	J89822000530007	NO	No		IT143	Servizi	79411000-8	ACQUISTO SERVIZI DI DIGITAL TRANSFORMATION- SERVIZI GESTIONE ALLA TRANSIZIONE DIGITALE	1	RAFFAELE BARBATO	13	No		1.000.000,00	1.600.000,00	-	2.600.000,00		
ND Totale																	1.756.038,00	2.054.481,89	-	3.810.519,89			
NE	DIPARTIMENTO CYBERSECURITY E SICUREZZA	S0589	S02438750586202200589		NO	No		IT143	Servizi	72246000-1	SERVIZI DI CONSULENZA DI SICUREZZA	1	NICLA IVANA DIOMEDE	3	No	226120-Consip SPA	100.000,00	-	-	100.000,00			
			S0588	S02438750586202200588		NO	No		IT143	Servizi	72150000-1	SERVIZI PER L'ANALISI, VALUTAZIONE E INNALZAMENTO DELLA SICUREZZA	1	NICLA IVANA DIOMEDE	3	No	226120-Consip SPA	150.000,00	-	-	150.000,00		
NE Totale																	250.000,00	-	-	250.000,00			
SA	DIPARTIMENTO ORGANIZZAZIONE E RISORSE UMANE	S0042	S02438750586202100244		NO	No		IT143	Servizi	85148000-8	AFFIDAMENTO DEL SERVIZIO DI ACCERTAMENTI SANITARI PREVISTI DALL'ART. 41, COMMA 4 DEL D. LGS. 81/08 NEI CONFRONTI DEL PERSONALE DIPENDENTE DI ROMA CAPITALE	1	MARIA ROSARIA PACELLI	36	No		503.800,00	600.000,00	600.000,00	1.703.800,00			
SA Totale																	503.800,00	600.000,00	600.000,00	1.703.800,00			
SB	DIPARTIMENTO TRASFORMAZIONE DIGITALE	S0727	S02438750586202200727		NO	No		IT143	Servizi	72000000-5	MIGRAZIONE SU CLOUD DEGLI APPLICATIVI IN DATA CENTER	1	NICLA IVANA DIOMEDE	24	No	226120-Consip SPA	-	900.000,00	2.950.000,00	3.850.000,00			
			S0726	S02438750586202200726		NO	No		IT143	Servizi	72000000-5	SERVIZI PER L'INFRASTRUTTURA DI POSTA ELETTRONICA (MICROSOFT)	1	NICLA IVANA DIOMEDE	12	No	226120-Consip SPA	-	76.000,00	-	76.000,00		
			S0725	S02438750586202200725		NO	No		IT143	Servizi	72000000-5	PIATTAFORMA DI SOFTWARE INTELLIGENZE (DYNATRACE)	1	NICLA IVANA DIOMEDE	36	No	226120-Consip SPA	-	250.000,00	550.000,00	800.000,00		
			S0724	S02438750586202200724		NO	No		IT143	Servizi	72000000-5	AFFIDAMENTO DIRETTO PER LA GESTIONE DEL PORTALE MARCO AURELIO	1	ENRICO COLAIACOVO	1	No		60.000,00	-	-	60.000,00		
			S0723	S02438750586202200723		NO	No		IT143	Servizi	72000000-5	IMPLEMENTAZIONE NUOVO SICER	1	ENRICO COLAIACOVO	12	No	226120-Consip SPA	-	800.000,00	-	800.000,00		
			S0722	S02438750586202200722		NO	No		IT143	Servizi	72000000-5	SOFTWARE GESTIONE ATTIVITÀ DELLA CASA COMUNALE - SEGRETARIATO GENERALE	1	ENRICO COLAIACOVO	12	No		-	150.000,00	-	150.000,00		
			00449	S02438750586201900355		NO	No		IT143	Servizi	72514300-4	NUOVO FLEET MANAGEMENT	1	NICLA IVANA DIOMEDE	24	No	226120-Consip SPA	-	4.391.956,73	4.391.956,73	8.783.913,46		
			00164	S02438750586202200141		NO	No		IT143	Servizi	72000000-5	PROGETTO TUPASSI (ELIMINACODE)	2	ENRICO COLAIACOVO	12	No		61.000,00	-	-	61.000,00		
			00448	S02438750586202000392		NO	No		IT143	Servizi	72000000-5	INCREMENTO SERVIZI DI PORTALE (PORTALIZZAZIONE)	1	ENRICO COLAIACOVO	24	No	226120-Consip SPA	-	600.000,00	800.000,00	1.400.000,00		
			00460	S02438750586202000401		NO	No		IT143	Servizi	72000000-5	SISTEMI INFORMATIVI SOVRINTENDENZA - SIMART E FORMA ROMAE	2	ENRICO COLAIACOVO	12	No		190.000,00	-	-	190.000,00		
			00601	S02438750586202100055		NO	No		IT143	Servizi	72000000-5	SISTEMA INFORMATIVO EDUCATIVO SCOLASTICO DI ROMA CAPITALE (MESIS) - NUOVA GARA	2	ENRICO COLAIACOVO	36	No	226120-Consip SPA	-	516.065,00	1.832.130,00	2.348.195,00		
			00910	S02438750586202100215		NO	No		IT143	Servizi	72000000-5	CONNETTIVITA' SP2 PER HOT SPOT INFRAEL / WIFI ITALIA (20 PIAZZE DIGITALI)	3	NICLA IVANA DIOMEDE	12	No	226120-Consip SPA	-	100.000,00	-	100.000,00		
			00920	S02438750586202100255		NO	No		IT143	Servizi	72000000-5	SERVIZIO DI ASSISTENZA E MANUTENZIONE ALFRESCO	1	ENRICO COLAIACOVO	36	No	226120-Consip SPA	-	48.800,00	97.600,00	146.400,00		
			F0038	F02438750586202200038		NO	No		IT143	Forniture	48771000-3	LICENZE MICROSOFT ENTERPRISE AGREEMENT	1	NICLA IVANA DIOMEDE	36	No	226120-Consip SPA	-	2.572.978,17	5.145.956,34	7.718.934,51		
			F0039	F02438750586202200039		NO	No		IT143	Forniture	48771000-3	LICENZE ORACLE - ANNO 2023	1	NICLA IVANA DIOMEDE	12	No		1.323.440,88	-	-	1.323.440,88		
			F0040	F02438750586202200040		NO	No		IT143	Forniture	48771000-3	LICENZE SISTEMI SAP ANNO 2023	1	ENRICO COLAIACOVO	12	No		707.312,81	-	-	707.312,81		
			S0133	S02438750586202200133		NO	No		IT143	Servizi	50700000-2	MANUTENZIONE SEDI DEL DIPARTIMENTO TRASFORMAZIONE DIGITALE	1	ENRICO COLAIACOVO	12	No		225.000,00	-	-	225.000,00		
			S0134	S02438750586202200134		NO	No		IT143	Servizi	72000000-5	SERVIZI DI CONNETTIVITA' SP2 E DI SICUREZZA PERIMETRALE - ANNO 2023	1	NICLA IVANA DIOMEDE</									

Cod. Strutt.	Denominazione struttura	CIA	CUI	CODICE CUP	Acquisto ricompra in lavori	Lotto funzionale	CUI lavoro	Ambito geogr.	Settore	CPV	Descrizione dell'acquisto	Livello di priorità	RUP	Durata mesi	Nuovo affid.	Codice AUSA	Valore 2022	Valore 2023	Valore annualità successive	Valore Totale Iniziativa (IVA inclusa)
SB	DIPARTIMENTO	F0054	F02438750586202200054		NO	No		IT443	Forniture	32413100-2	ACQUISTO SWITCH PER IL POTENZIAMENTO DEGLI IMPIANTI TELEMATICI DEGLI UFFICI - ANNO 2023	1	ENRICO COLAIACOVO	12	No	226120-Consip SPA	-	500.000,00	-	500.000,00
		F0057	F02438750586202200057		NO	No		IT443	Forniture	48800000-6	ACQUISTO DI STRUMENTI INFORMATICI IN LO SMART WORKING DI ROMA CAPITALE - ANNO 2023	1	ENRICO COLAIACOVO	12	No	226120-Consip SPA	-	3.500.000,00	-	3.500.000,00
		S0168	S02438750586202200168		NO	No		IT443	Servizi	72000000-5	SISTEMI INFORMATIVI PARCO APPLICATIVO AREA TERRITORIO	2	ANTONELLO MORI	2	No	-	96.271,13	-	-	96.271,13
		00206	S02438750586202200187		NO	No		IT443	Servizi	72000000-5	NUOVA GARA SISTEMI INFORMATIVI DELL'AREA TERRITORIO	2	ENRICO COLAIACOVO	38	No	-	628.430,34	2.021.213,33	4.042.426,66	6.692.070,33
		00602	S02438750586202100056		NO	No		IT443	Servizi	72000000-5	AFFIDAMENTO GESTIONE APPLICATIVE GESTIONE BANDO CASA (GEBAC) E GESTIONE CONTRIBUTO AFFITTI (GECO)	2	ENRICO COLAIACOVO	3	No	226120-Consip SPA	127.100,00	-	-	127.100,00
		00648	S02438750586202100094		NO	No		IT443	Servizi	72000000-5	WI-FI E CONNETTIVITA' - ESTENSIONE ACCESS POINT	2	ENRICO COLAIACOVO	2	No	226120-Consip SPA	269.917,02	-	-	269.917,02
		S0476	S02438750586202200476		NO	No		IT443	Servizi	72000000-5	CASA DELLE TECNOLOGIE EMERGENTI - GESTIONE ACCESSI	1	NICLA IVANA DIOMEDE	15	No	-	40.000,00	55.000,00	-	95.000,00
		00621	S02438750586202100073		NO	No		IT443	Servizi	72000000-5	SERVIZIO DI SUPPORTO PER LAVORO AGILE	2	NICLA IVANA DIOMEDE	14	No	-	10.000,00	80.000,00	-	90.000,00
		00911	S02438750586202100254		NO	No		IT443	Servizi	72000000-5	SERVIZIO DI SUPPORTO ALL'UFFICIO DEL RESPONSABILE PROTEZIONE DATI	1	ENRICO COLAIACOVO	36	No	226120-Consip SPA	30.195,00	120.780,00	-	241.560,00
		00043	S02438750586201900040		NO	No		IT443	Servizi	72000000-5	EVOLUZIONE DEI SISTEMI INFORMATIVI ENTRATE E SPORTELLI UNICI	2	ENRICO COLAIACOVO	34	No	-	4.456.443,71	5.608.300,00	11.336.600,00	21.401.343,71
		S0154	S02438750586202200154		NO	No		IT443	Servizi	72000000-5	DATA CENTER - INFRASTRUTTURA ANAGRAFE - II SEMESTRE 2022	1	NICLA IVANA DIOMEDE	4	No	-	1.895.619,02	-	-	1.895.619,02
		00935	S02438750586202100266		NO	No		IT443	Servizi	72000000-5	SERVIZIO DI GESTIONE DEI SERVER PERIFERICI (PULVISCOLO APPLICATIVO) - I SEMESTRE 2022	1	ENRICO COLAIACOVO	6	No	226120-Consip SPA	85.718,35	-	-	85.718,35
		S0163	S02438750586202200163		NO	No		IT443	Servizi	72000000-5	SERVIZIO DI GESTIONE DEI SERVER PERIFERICI (PULVISCOLO APPLICATIVO) - II SEMESTRE 2022	1	NICLA IVANA DIOMEDE	6	No	226120-Consip SPA	85.718,35	-	-	85.718,35
		S0184	S02438750586202200184		NO	No		IT443	Servizi	72000000-5	GESTIONE SISTEMA INFORMATIVO EDUCATIVO SCOLASTICO (MESIS)	1	ANGELO BALZARANI	7	No	-	168.970,00	-	-	168.970,00
		S0143	S02438750586202200143		NO	No		IT443	Servizi	72000000-5	SERVIZIO DI TELEFONIA MOBILE (APPARATI TELEFONICI E SIM) A DISPOSIZIONE DEL PERSONALE COMUNALE	1	NICLA IVANA DIOMEDE	14	No	226120-Consip SPA	33.340,00	213.363,31	-	246.703,31
		00933	F02438750586202100067		NO	No		IT443	Forniture	48771000-3	FORNITURA DI LICENZE D'USO MICROSOFT AZURE - ANNO 2022	1	NICLA IVANA DIOMEDE	3	No	226120-Consip SPA	183.000,00	-	-	183.000,00
		S0150	S02438750586202200150		NO	No		IT443	Servizi	72000000-5	WI FI CAPTIVE PORTAL E SERVIZI COMPLEMENTARI	1	NICLA IVANA DIOMEDE	17	No	226120-Consip SPA	384.522,00	590.000,00	-	974.522,00
		F0043	F02438750586202200043		NO	No		IT443	Forniture	32552200-9	ACQUISTO DI ATTREZZATURE INFORMATICHE PER LE STRUTTURE DI ROMA CAPITALE - ANNO 2022	1	NICLA IVANA DIOMEDE	3	No	226120-Consip SPA	50.000,00	-	-	50.000,00
		S0175	S02438750586202200175		NO	No		IT443	Servizi	72000000-5	PROGETTI AREA APPLICATIVA SIMU - BDAP (BANCA DATI AMMINISTRAZIONI PUBBLICHE)	2	ENRICO COLAIACOVO	16	No	-	50.000,00	40.000,00	-	90.000,00
		S0461	S02438750586202200461		NO	No		IT443	Servizi	72000000-5	SERVIZIO SIM PRESSO GLI IMPIANTI TECNOLOGICI DEL DIP. SIMU	2	NICLA IVANA DIOMEDE	3	No	-	64.000,00	-	-	64.000,00
		S0586	S02438750586202200586		NO	No		IT443	Servizi	72000000-5	AFFIDAMENTO PONTE PER SISTEMA MESIS	1	ENRICO COLAIACOVO	4	No	226120-Consip SPA	290.374,27	-	-	290.374,27
		S0632	S02438750586202200632		NO	No		IT443	Servizi	72000000-5	DIGITALIZZAZIONE ATTIVITA' SANZIONATORIA - INIZIATIVA N°2	1	ENRICO COLAIACOVO	24	No	-	73.000,00	52.000,00	17.000,00	142.000,00
		S0462	S02438750586202200462		NO	No		IT443	Servizi	72000000-5	WI FI E CONNETTIVITA' - ESTENSIONE ACCESS POINT	3	NICLA IVANA DIOMEDE	3	No	-	80.000,00	-	-	80.000,00
		S0603	S02438750586202200603		NO	No		IT443	Servizi	72000000-5	ULTERIORI SVILUPPI ROMA DATA PLATFORM	1	ENRICO COLAIACOVO	4	No	226120-Consip SPA	90.000,00	-	-	90.000,00
		S0166	S02438750586202200166		NO	No		IT443	Servizi	72000000-5	DATA CENTER - SERVIZI DI SICUREZZA E FIRMA DIGITALE REMOTA - II SEMESTRE 2022	1	NICLA IVANA DIOMEDE	6	No	226120-Consip SPA	91.006,80	-	-	91.006,80
		S0164	S02438750586202200164		NO	No		IT443	Servizi	72000000-5	DATA CENTER - HOUSING SITO DISASTER RECOVERY	1	ENRICO COLAIACOVO	5	No	-	94.505,90	-	-	94.505,90
		F0044	F02438750586202200044		NO	No		IT443	Forniture	30213000-5	ACQUISTO DI STORAGE PER GARANTIRE IL SERVIZIO DI BACKUP DELLE APPLICAZIONI PERIFERICHE DI	1	NICLA IVANA DIOMEDE	3	No	226120-Consip SPA	200.000,00	-	-	200.000,00
		F0047	F02438750586202200047		NO	No		IT443	Forniture	30233000-1	ACQUISTO DI STORAGE PER GARANTIRE IL SERVIZIO DI BACKUP DELLE APPLICAZIONI PERIFERICHE DI	1	NICLA IVANA DIOMEDE	3	No	226120-Consip SPA	200.000,00	-	-	200.000,00
		S0459	S02438750586202200459		NO	No		IT443	Servizi	72000000-5	DATA CENTER - HOUSING SITO DISASTER RECOVERY	1	NICLA IVANA DIOMEDE	2	No	-	97.000,00	-	-	97.000,00
		F0050	F02438750586202200050		NO	No		IT443	Forniture	32420000-3	ACQUISTO DI IMPIANTI DI NETWORKING PER L'EFFICIENTAMENTO DEL DATA CENTER	1	NICLA IVANA DIOMEDE	2	No	226120-Consip SPA	400.000,00	-	-	400.000,00
		F0053	F02438750586202200053		NO	No		IT443	Forniture	32413100-2	ACQUISTO SWITCH PER IL POTENZIAMENTO DEGLI IMPIANTI TELEMATICI DEGLI UFFICI - ANNO 2022	1	NICLA IVANA DIOMEDE	3	No	226120-Consip SPA	450.000,00	-	-	450.000,00
		00160	S02438750586202000137		NO	No		IT443	Servizi	72000000-5	PROGETTO RILEVAMENTO PRESENZE IN MODALITA' TOTAL WIRELESS	2	NICLA IVANA DIOMEDE	3	No	226120-Consip SPA	100.000,00	-	-	100.000,00
		S0180	S02438750586202200180		NO	No		IT443	Servizi	72000000-5	NUOVI SVILUPPI POLITICHE SOCIALI	3	ENRICO COLAIACOVO	39	No	226120-Consip SPA	100.000,00	100.000,00	350.000,00	550.000,00
		S0181	S02438750586202200181		NO	No		IT443	Servizi	72000000-5	GESTIONE SERVIZI SOCIALI A CONTRIBUTO INDIVIDUALE	3	ENRICO COLAIACOVO	39	No	226120-Consip SPA	100.000,00	100.000,00	300.000,00	500.000,00
		F0048	F02438750586202200048		NO	No		IT443	Forniture	30233000-1	ESPANSIONE STORAGE PER IL DATA CENTER PER SUPPORTARE IL TREND DI CRESCITA DELLA CAPACITA' DI MEMORIZZAZIONE SECONDO LE INDICAZIONI DEL CAPACITY PLANNING	1	NICLA IVANA DIOMEDE	3	No	226120-Consip SPA	500.000,00	-	-	500.000,00
		F0055	F02438750586202200055		NO	No		IT443	Forniture	32413100-2	ACQUISTO DI NUOVI IMPIANTI PER IL SERVIZIO WIRELESS DI ROMA CAPITALE (WIFI CAMPIDOGGIO E DIGITROMA WIFI)	1	NICLA IVANA DIOMEDE	3	No	226120-Consip SPA	550.000,00	-	-	550.000,00
		S0479	S02438750586202200479		NO	No		IT443	Servizi	72268000-1	SISTEMA INFORMATICO PER IL CONDONO EDILIZIO	1	ANDREA PROIETTI	3	SI	-	1.378.000,00	-	-	1.378.000,00
		F0049	F02438750586202200049		NO	No		IT443	Forniture	48820000-2	INCREMENTO CAPACITA' COMPUTAZIONALE E DI MEMORIZZAZIONE DELLE INFRASTRUTTURE SERVER NEL SITO PRIMARIO/SECONDARIO - ANNO 2022	1	NICLA IVANA DIOMEDE	3	No	226120-Consip SPA	1.400.000,00	-	-	1.400.000,00
		F0056	F02438750586202200056		NO	No		IT443	Forniture	48800000-6	ACQUISTO DI STRUMENTI INFORMATICI PER LO SMART WORKING DI ROMA CAPITALE - ANNO 2022	1	NICLA IVANA DIOMEDE	3	No	226120-Consip SPA	3.500.000,00	-	-	3.500.000,00
		S0631	S02438750586202200631		NO	No		IT443	Servizi	72000000-5	DIGITALIZZAZIONE ATTIVITA' SANZIONATORIA - INIZIATIVA N°1	1	ENRICO COLAIACOVO	24	No	-	108.000,00	87.000,00	65.000,00	260.000,00
		00905	S02438750586202100211		NO	No		IT443	Servizi	72000000-5	SOFTWARE GESTIONE ATTIVITA' DELLA CASA COMUNALE - SEGRETARIATO GENERALE	1	ENRICO COLAIACOVO	16	No	226120-Consip SPA	270.000,00	150.000,00	-	420.000,00
		S0160	S02438750586202200160		NO	No		IT443	Servizi	72000000-5	SERVIZIO DI AGGIORNAMENTO DEL SOFTWARE "BIKO" (BILANCIO CONSOLIDATO)	2	ENRICO COLAIACOVO	27	No	226120-Consip SPA	120.000,00	160.000,00	160.000,00	440.000,00
		S0177	S02438750586202200177		NO	No		IT443	Servizi	72000000-5	SERVIZIO DI SUPPORTO TECNICO TRASVERSALE PER LE ATTIVITA' INERENTI IL PNRR	1	COLAIACOVO ENRICO	9	No	-	128.589,37	-	-	128.589,37
		S0167	S02438750586202200167		NO	No		IT443	Servizi	72000000-5	SERVIZIO DI CONNETTIVITA' SPCE E DI SICUREZZA PERIMETRALE - II SEMESTRE 2022	1	NICLA IVANA DIOMEDE	6	No	226120-Consip SPA	2.447.982,58	-	-	2.447.982,58
		00143	S02438750586202000122		NO	No		IT443	Servizi	72000000-5	SERVIZIO DI ASSISTENZA E MANUTENZIONE DELLE RETI LOCALI DEGLI UFFICI DI ROMA CAPITALE	2	NICLA IVANA DIOMEDE	3	No	226120-Consip SPA	150.000,00	-	-	150.000,00
		S0159	S02438750586202200159		NO	No		IT443	Servizi	72000000-5	SERVIZIO DI GESTIONE DELLE FIRME DIGITALI (ARUBA)	2	ENRICO COLAIACOVO	16	No	226120-Consip SPA	150.000,00	45.000,00	-	195.000,00
		S0161	S02438750586202200161		NO	No		IT443	Servizi	72000000-5	EVOLUZIONE ROMA DATA PLATFORM	2	ENRICO COLAIACOVO	3	No	226120-Consip SPA	150.000,00	-	-	150.000,00
		S0463	S02438750586202200463		NO	No		IT443	Servizi	72000000-5	PROGETTO GEO-ROMA - II SEMESTRE 2022	2	ENRICO COLAIACOVO	4	No	226120-Consip SPA	650.000,00	-	-	650.000,00
		S0666	S02438750586202200666		NO	No		IT443	Servizi	72000000-5	SERVIZIO DI NOLEGGIO STAMPANTI PER IL DIPARTIMENTO SERVIZI DELEGATI	2	NICLA IVANA DIOMEDE	2	No	226120-Consip SPA	150.000,00	-	-	150.000,00
		S0474	S02438750586202200474		NO	No		IT443	Servizi	72000000-5	PROGETTO DI GESTIONE IMPIANTI FONIA - II SEMESTRE 2022	2	ENRICO COLAIACOVO	6	No	-	158.600,00	-	-	158.600,00
		F0107	F02438750586202200107		NO	No		IT443	Forniture	48771000-3	LICENZE SW AUTOCAD E AUTODESK	1	NICLA IVANA DIOMEDE	12	No	-	164.700,00	-	-	164.700,00
		S0146	S02438750586202200146		NO	No		IT443	Servizi	72000000-5	SERVIZIO LIS DELLE SEDUTE DELL'ASSEMBLEA CAPITOLINA	1	ENRICO COLAIACOVO	6	No	226120-Consip SPA	179.559,28	-	-	179.559,28
		S0614	S02438750586202200614		NO	No		IT443	Servizi	72000000-5	SISTEMA INFORMATIVO SCUOLE ARTI E MESTIERI	1	ENRICO COLAIACOVO	16	No	226120-Consip SPA	200.000,00	100.000,00	-	300.000,00
		S0630	S02438750586202200630		NO	No		IT443	Servizi	72000000-5	ANALISI DELLA SICUREZZA INFORMATICA DELLE APPLICAZIONI PRESENTI NEL DATA CENTER	1	NICLA IVANA DIOMEDE	3	No	226120-Consip SPA	200.000,00	-	-	200.000,00
S0642	S02438750586202200642		NO	No		IT443	Servizi	72000000-5	SERVIZI PER SIMULAZIONE PHISHING	1	NICLA IVANA DIOMEDE	3	No	226120						

Cod. Strutt.	Denominazione struttura	CIA	CUI	CODICE CUP	Acquisto ricompreso in lavori	Lotto funzionale	CUI lavoro	Ambito geogr.	Settore	CPV	Descrizione dell'acquisto	Livello di priorità	RUP	Durata mesi	Nuovo affid.	Codice AUSA	Valore 2022	Valore 2023	Valore annualità successive	Valore Totale Iniziativa (IVA inclusa)				
SG	CORPO DI POLIZIA LOCALE	F0060	F0243875058620200060		NO	No		IT143	Forniture	33172200-8	FORNITURA DEFIBRILLATORI	2	LEONI LUISA	3	No	226120-Consip SPA	50.000,00	-	-	50.000,00				
			S0192	F0243875058620200192		NO	No		IT143	Servizi	50433000-9	MANUTENZIONE E TARATURA AUTOVELOX	2	LUISA LEONI	6	No	226120-Consip SPA	57.297,30	-	-	57.297,30			
			F0059	F0243875058620200059		NO	No		IT143	Forniture	38344000-8	NOLEGGIO FOTOCAMERE A CONTROLLO AMBIENTALE E CARTELLI FOTO-TRAPPOLE	1	LEONI LUISA	12	No	226120-Consip SPA	86.620,00	173.240,00	-	259.860,00			
			F0063	F0243875058620200063	J89122000430004	NO	No		IT143	Forniture	34430000-0	FORNITURA N.30 BICICLETTE CON PEDALATA ASSISTITA	2	LUISA LEONI	4	No	226120-Consip SPA	90.000,00	-	-	90.000,00			
			S0014	F0243875058620200014		NO	No		IT143	Servizi	64212000-5	NOLEGGIO PIATTAFORMA ONLINE PER IL RILIEVO E LA CONSULTAZIONE DEGLI INCIDENTI STRADALI	1	STEFANO DONATI	12	No		19.317,35	-	-	115.904,15			
			F0064	F0243875058620200064		NO	No		IT143	Forniture	34923000-3	PROGETTO STREET CONTROL	2	STEFANO DONATI	12	SI		116.080,79	162.513,10	-	278.593,89			
			F0061	F0243875058620200061	J89122000430004	NO	No		IT143	Forniture	42510000-4	FORNITURA N.70 CONDIZIONATORI SPLIT	2	AUGUSTO CHIARADIA	6	No	226120-Consip SPA	185.075,39	-	-	185.075,39			
			F0062	F0243875058620200062	J89122000430004	NO	No		IT143	Forniture	37310000-4	FORNITURA N.14 STRUMENTI MUSICALI	2	LUISA LEONI	4	No	226120-Consip SPA	63.560,78	-	-	63.560,78			
			00364	F02438750586202000328		NO	No		IT143	Servizi	50230000-6	CONCESSIONE SERVIZIO DI RIPRISTINO DELLE CONDIZIONI DI SICUREZZA E VIABILITA' POST SINISTRO O IN CASO DI SVERSAMENTO ACCIDENTALE DI LIQUIDI OLEOSI	1	UGO ANGELONI	36	No		1.050.555,50	6.303.333,35	11.556.111,15	18.910.000,00			
			SG Totale																	1.868.828,69	15.583.240,64	24.836.968,84	42.289.038,17	
			SQ	DIPARTIMENTO PARTECIPATE - GRUPPO ROMA CAPITALE	S0537	S0243875058620200537		SI, CUI non ancora attribuito	No		IT143	Servizi	85312320-8	AFFIDAMENTO DELL'INCARICO DI EFFETTUARE LA DUE DILIGENZE, DI CUI ALLA D.G.C. N.201/2022, PER LA VALUTAZIONE DEL VALORE DELLA PARTECIPAZIONE SOCIETARIA E DEI RAMI D'AZIENDA DI CUI SI COMPONE LA SOCIETA' ROMA MULTISERVIZI SPA	1	CASTRIGNANO MARIA IOSE'	0	SI		121.725,00	-	-	121.725,00	
SQ Totale																				121.725,00				
TA	MUNICIPIO ROMA I	S0704	S0243875058620200704		NO	No		IT143	Servizi	77310000-6	ACCORDO QUADRO PER LA MANUTENZIONE ORDINARIA DEL VERDE PUBBLICO DEL MUNICIPIO ROMA I CENTRO, DELLA DURATA DI QUATTRO ANNI, AI SENSI DELL'ART. 54, COMMA 3 DEL CODICE, IN DUE LOTTI FUNZIONALI, DA AFFIDARSI CON PROCEDURA APERTA.	2	MONICA ZELINOTTI	48	No		-	2.079.296,74	6.237.890,23	-	8.317.186,97			
			00281	S02438750586202000281		NO	No		IT143	Servizi	85310000-5	CEDAF PRATI	1	ALESSANDRA AQUILANI	21	SI		64.861,60	258.188,11	-	131.870,90			
			S0199	S0243875058620200199		NO	No		IT143	Servizi	85310000-5	CENTRO FAMIGLIE - FAMIGLIE IN CENTRO	3	ALESSANDRA AQUILANI	24	No		225,00	142.673,77	-	142.673,77			
			S0200	S0243875058620200200		NO	No		IT143	Servizi	85310000-5	SERVIZIO DI SOSTEGNO ALLE RELAZIONI FAMILIARI E PREVENZIONE DEL DISAGIO	3	AMALIA CIOTOLA	12	No		225,00	207.248,38	-	207.248,38			
			S0201	S0243875058620200201		NO	No		IT143	Servizi	77310000-6	ACCORDO QUADRO PER IL SERVIZIO DI MANUTENZIONE ORDINARIA DEL VERDE PUBBLICO E DEL VERDE DI PERTINENZA DELLE SCUOLE DEL MUNICIPIO ROMA I CENTRO	2	PIERO GIANSAITELLI	31	No		600,00	620.499,78	620.874,77	-	1.241.974,55		
			S0540	S0243875058620200540		NO	No		IT143	Servizi	85310000-5	SERVIZIO PUA	1	MARIA KOCH	26	No		51.557,81	357.576,71	357.576,71	-	766.711,23		
			S0549	S0243875058620200549		NO	No		IT143	Servizi	85311200-4	OEPAE - SERVIZIO EDUCATIVO PER IL DIRITTO ALLO STUDIO, ALL'AUTONOMIA E ALL'INCLUSIONE SCOLASTICA DEGLI ALLUNNI E DELLE ALUNNE CON DISABILITA' - A.S. 2022-2023	1	CLAUDIA BARBALISCIA	10	No		1.592.121,50	2.825.671,68	-	4.417.793,18			
			TA Totale																	1.709.590,91	6.491.155,17	7.698.135,68	15.898.881,76	
			TB	MUNICIPIO ROMA II	F0141	F0243875058620200141		NO	No		IT143	Forniture	39221000-7	FORNITURA DI PICCOLI E GRANDI ELETTRODOMESTICI I PER CENTRI REFEZIONALI DELLE SCUOLE E DEGLI ASILI NIDO DEL MUNICIPIO II	1	MARIA CAROLINA CIRILLO	1	No		125.000,00	-	-	125.000,00	
						S0202	S0243875058620200202		NO	No		IT143	Servizi	85312400-3	PROGETTO HOUSING E AUTONOMIA. SOSTEGNO A PERSONE ADULTE CON DISAGIO PSICHICO MEDIO-LIEVE	2	CINZIA GICCA	24	No		30,00	89.003,10	89.003,10	-
S0203	S0243875058620200203					NO	No		IT143	Servizi	85312400-3	PROGETTO LABORATORI PER PERSONE CON DISABILITA'	2	CINZIA GICCA	24	No		225,00	184.760,08	190.891,34	-	375.876,42		
00741	S0243875058620200741					NO	No		IT143	Servizi	85312400-3	PROGETTO TIROCINI FORMATIVI DENOMINATO "FORMIAMO IL FUTURO"	2	GICCA CINZIA	13	No		50.830,00	61.976,00	-	112.806,00			
S0204	S0243875058620200204					NO	No		IT143	Servizi	85311300-5	CENTRO FAMIGLIE OHANA	7	CINZIA GICCA	7	No		50.030,00	-	-	50.030,00			
S0205	S0243875058620200205					NO	No		IT143	Servizi	85311300-5	PROGETTO LEGGE 285/97 CENTRO FAMIGLIE ARCA DI NOE'	1	CINZIA GICCA	10	No		61.643,19	-	-	61.643,19			
S0551	S0243875058620200551					NO	No		IT143	Servizi	85312400-3	OEPAE	1	CINZIA GICCA	12	No		1.378.334,10	1.992.768,39	-	3.371.102,49			
TB Totale																				1.666.092,29	2.328.507,57	279.894,44	4.274.494,30	
TC	MUNICIPIO ROMA III	S0206				S0243875058620200206		NO	No		IT143	Servizi	85312100-0	CENTRO FAMIGLIA - L.285/97	1	MARIA SALVATORA SECCHI	12	SI		30,00	178.406,00	-	-	178.436,00
						S0007	S0243875058620200007		NO	No		IT143	Servizi	85310000-5	GESTIONE DI UN CENTRO DIURNO ALZHEIMER E ALTRE DEMENZE DI GRAVITA' LIEVE-MEDIA	16	MARIA SALVATORA SECCHI	26	SI		201.670,82	341.749,88	209.424,23	752.844,93
			S0022	S0243875058620200022		NO	No		IT143	Servizi	85311300-5	CENTRI ESTIVI - L.285/97 - SCHEDA PROG. IV/5 - INTERV. IV/5C (ANN. 2022-2023)	2	MARIA SALVATORA SECCHI	3	No	226120-Consip SPA	41.093,06	41.063,06	-	82.156,12			
			S0447	S0243875058620200447		NO	No		IT143	Servizi	85311300-5	CENTRI ESTIVI 2022 - L.285/97 - SCHEDA PROG. IV/5 - INTERV. IV/5C	2	MARIA SALVATORA SECCHI	3	No	226120-Consip SPA	116.030,00	-	-	116.030,00			
			S0531	S0243875058620200531		NO	No		IT143	Servizi	85311300-5	LABORATORI INTEGRATI DI SUPPORTO AL DISAGIO SCOLASTICO E LOTTA ALLA DISPERSIONE SCOLASTICA - L.285/97 - SCHEDA PROG. IV/6 - INTERV. IV/6A (ANN. 2022-2023)	1	MARIA SALVATORA SECCHI	8	SI		29.713,82	39.172,91	-	68.886,73			
			S0532	S0243875058620200532		NO	No		IT143	Servizi	85311300-5	CENTRO AGGREGATIVO MUNCRAFT (POTENZIAMENTO) - L.285/97 - SCHEDA PROG. IV/6 - INTERV. IV/6A (ANN. 2022-2023)	1	MARIA SALVATORA SECCHI	15	SI		22.486,02	78.820,39	-	101.306,41			
			00630	S0243875058620200630		NO	No		IT143	Servizi	71241000-9	CONFERIMENTO INCARICO PROFESSIONALE PER L'ESPLETAMENTO DI VERIFICHE IMPIANTI MESSA A TERRA	1	MAURO SBORDONI	4	SI		74.000,00	-	-	74.000,00			
			00634	S0243875058620200634		NO	No		IT143	Servizi	71241000-9	VERIFICHE BIENNALI IMPIANTI DI MESSA A TERRA E PROTEZIONE SCARICHE ATMOSFERICHE PRESSO LE SCUOLE ELEMENTARI E MEDIE DEL MUNICIPIO III DA PARTE DI ORGANISMI CERTIFICATI DPR 462/2002	1	MAURO SBORDONI	4	SI		74.000,00	-	-	74.000,00			
			S0610	S0243875058620200610		NO	No		IT143	Servizi	71242000-6	MANUTENZIONE STRAORDINARIA PRESSO METRO CONCA D'ORO PIAZZA IPOGEA - PROGETTAZIONE	1	ALESSANDRO ROSATI	3	No		50.000,00	-	-	50.000,00			
			F0098	F0243875058620200098		NO	No		IT143	Forniture	30236000-2	ACQUISTO ATTREZZATURE E SISTEMI INFORMATICI NECESSARI PER LO SVOLGIMENTO ORDINARIO ATTIVITA' DELLA DIREZIONE TECNICA	1	ARCH. PATRIZIA DI NOLA	3	No		50.000,00	-	-	50.000,00			
			00636	S0243875058620200636		NO	No		IT143	Servizi	71315210-4	ADEMPIMENTI IN MATERIA DI PREVENZIONE INCENDI ISTITUTI COMPRESIVI DEL MUNICIPIO III	1	ARCH. ALESSIA ASCARELLI	4	SI		75.000,00	-	-	75.000,00			
			00637	S0243875058620200637		NO	No		IT143	Servizi	71315210-4	ADEMPIMENTI IN MATERIA DI PREVENZIONE INCENDI NEGLI ASILI NIDO DEL MUNICIPIO III	1	ARCH. ALESSIA ASCARELLI	4	SI		75.000,00	-	-	75.000,00			
			00638	S0243875058620200638		NO	No		IT143	Servizi	71315210-4	ADEMPIMENTI IN MATERIA DI PREVENZIONE INCENDI NELLE SCUOLE DELL'INFANZIA DEL MUNICIPIO III	1	ARCH. ALESSIA ASCARELLI	4	SI		75.000,00	-	-	75.000,00			
			S0207	S0243875058620200207		NO	SI		IT143	Servizi	71220000-6	PROGETTAZIONE EFFICIENTAMENTO ENERGETICO E RIQUALIFICAZIONE SCUOLA ELEMENTARE LEA GAROFALO	3	SUSANNA RIZZUTI	4	No		80.000,00	-	-	80.000,00			
			S0208	S0243875058620200208		NO	No		IT143	Servizi	71220000-6	PROGETTAZIONE EFFICIENTAMENTO ENERGETICO E RIQUALIFICAZIONE SCUOLA ELEMENTARE ERNESTO CHIOVINI	3	SUSANNA RIZZUTI	3	No		80.000,00	-	-	80.000,00			
			S0209	S0243875058620200209		NO	No		IT143	Servizi	71220000-6	PROGETTAZIONE EFFICIENTAMENTO ENERGETICO SCUOLA ELEMENTARE ADOLFO ALBERTAZZI	3	SUSANNA RIZZUTI	4	No		80.000,00	-	-	80.000,00			
			S0210	S0243875058620200210		NO	No		IT143	Servizi	71314300-5	PROGETTAZIONE EFFICIENTAMENTO ENERGETICO SCUOLA MEDIA JAMES PINTOR	3	ALESSIA ASCARELLI	2	No		80.000,00	-	-	80.000,00			
			F0105	F0243875058620200105		NO	No		IT143	Forniture	39150000-8	INTEGRAZIONE AREA LUDICA PARCO TALENTI	1	STEFANO BELLA	1	No		70.000,00	-	-	70.000,00			
			S0211	S0243875058620200211		NO	No		IT143	Servizi	71220000-6	INCARICHI PROFESSIONALI ESTERNI PER PROGETTAZIONI, STUDI E RICERCA	3	ALESSANDRO ROSATI	3	No		100.000,00	-	-	100.000,00			
			S0212	S0243875058620200212		NO	No		IT143	Servizi	71220000-6	INDAGINI E PROGETTAZIONE DI PRIMO LIVELLO VIA LELLO MADDALENO - INCARICHI PROFESSIONALI ESTERNI PER PROGETTAZIONI, STUDI E RICERCA	3	ALESSANDRO ROSATI	3	No		100.000,00	-	-	100.000,00			
			F0070	F0243875058620200070		NO	No		IT143	Forniture	39150000-8	ACQUISTO DI ATTREZZATURE ED ARREDI ECOCOMPATIBILI PER LE AREE VERDI DEL MUNICIPIO ROMA III	3	STEFANO BELLA	1	No		100.000,00	-	-	100.000,00			
			F0108	F0243875058620200108		NO	No		IT143	Forniture	39160000-1	PROGETTO OUTDOOR EDUCATION - ACQUISTO ARREDI DA ESTERNO NIDI MUNICIPALI	1	IVO SPADONI	2	No	226120-Consip SPA	106.000,00	-	-	106.000,00			
			F0067	F0243875058620200067		NO	No		IT143	Forniture	39311000-5	ACQUISTO DI ATTREZZATURE ED ELETTRODOMESTICI PER I CENTRI REFEZIONALI DEGLI ASILI NIDO DEL MUNICIPIO ROMA III MONTESACRO ED EVENTUALE SMALTIMENTO DI APPARECCHIATURE OBSOLETE	2	IVO SPADONI	2	No	226120-Consip SPA	132.615,00	-	-	132.615,00			
			F0104	F0243875058620200104		NO	No		IT143	Forniture	39150000-8	AREA ATTREZZATA CANI VIA CASAL BOCCONE	1	STEFANO BELLA	1	No		80.000,00	-	-	80.000,00			
			F0069	F0243875058620200069		NO	No		IT143	Forniture	39311000-5	ACQUISTO DI ATTREZZATURE ED ELETTRODOMESTICI PER I CENTRI REFEZIONALI DELLE SCUOLE DELL'INFANZIA DEL MUNICIPIO ROMA III MONTESACRO ED EVENTUALE SMALTIMENTO DI APPARECCHIATURE OBSOLETE	2	IVO SPADONI	2	No	226120-Consip SPA	367.860,00	-	-	367.860,00			
			F0068	F0243875058620200068		NO	No		IT143	Forniture	39311000-5	ACQUISTO DI ATTREZZATURE ED ELETTRODOMESTICI PER I CENTRI REFEZIONALI DELLE SCUOLE PRIMARIE (ELEMENTARI) DEL MUNICIPIO ROMA III MONTESACRO ED EVENTUALE SMALTIMENTO DI APPARECCHIATURE OBSOLETE	2	IVO SPADONI	2	No	226120-Consip SPA	384.745,00	-	-	384.745,00			
			S0611	S0243875058																				

Cod. Strutt.	Denominazione struttura	CIA	CUI	CODICE CUP	Acquisto ricompresso in lavori	Lotto funzionale	CUI lavoro	Ambito geogr.	Settore	CPV	Descrizione dell'acquisto	Livello di priorità	RUP	Durata mesi	Nuovo affid.	Codice AUSA	Valore 2022	Valore 2023	Valore annualità successive	Valore Totale Iniziativa (IVA inclusa)		
TD	MUNICIPIO ROMA IV	S0471	S0243875058620200471		NO	No		IT43	Servizi	77310000-6	ACCORDO QUADRO PER IL SERVIZIO DI MANUTENZIONE ORDINARIA DEL VERDE VERTICALE DELLE AREE DI PERTINENZA DEL MUNICIPIO IV	1	MARTA MORCIANO	12	No		191.837,95	92.467,07	-	284.305,02		
		S0644	S0243875058620200644		NO	No		IT43	Servizi	77314000-4	APPALTO DI SUPPORTO AL SERVIZIO DI MANUTENZIONE ORDINARIA DEL VERDE SCOLASTICO	1	FABIO LUZZI	2	No		210.000,00	-	-	210.000,00		
		S0645	S0243875058620200645		NO	No		IT43	Servizi	77310000-6	APPALTO DI SUPPORTO ALLA MANUTENZIONE DEL VERDE VERTICALE NELLE AREE DI PERTINENZA DEGLI EDIFICI SCOLASTICI	1	FABIO LUZZI	2	No		210.000,00	-	-	210.000,00		
		S0230	S0243875058620200230		NO	No		IT43	Servizi	77314000-4	ACCORDO QUADRO ANNUALE PER IL SERVIZIO DI MANUTENZIONE ORDINARIA DEL VERDE DI PERTINENZA DEGLI EDIFICI SCOLASTICI DEL MUNICIPIO IV	1	MARTA MORCIANO	12	No		155.420,63	120.219,38	-	275.640,01		
		S0467	S0243875058620200467		NO	No		IT43	Servizi	71222000-0	VALORIZZAZIONE DELL'AREA VERDE SITA IN VIA DI SETTECAMINI ANGOLO VIA CASAL BIANCO - IPE	1	MARTA MORCIANO	4	No		50.000,00	-	-	50.000,00		
		S0470	S0243875058620200470		NO	No		IT43	Servizi	77310000-6	ACCORDO QUADRO PER IL SERVIZIO DI MANUTENZIONE ORDINARIA DEL VERDE PUBBLICO	1	MARTA MORCIANO	6	No		50.000,00	-	-	50.000,00		
		F0116	F0243875058620200116		NO	No		IT43	Forniture	45340000-2	RECINZIONE PARCO FERONIA IV MUNICIPIO	1	DOMENICO ANTONIO LECCESE	2	No		50.000,00	-	-	50.000,00		
		F0120	F0243875058620200120		NO	No		IT43	Forniture	37535200-9	REALIZZAZIONE DI UN'AREA GIOCHI NUOVA NELL'AREA VERDE ADIACENTE ALLE CASE POPOLARI DI VIA AUGUSTO MAMMUCARI 25	1	DOMENICO ANTONIO LECCESE	2	No		50.000,00	-	-	50.000,00		
		F0122	F0243875058620200122		NO	No		IT43	Forniture	37535200-9	AREA GIOCHI INCLUSIVA VIA GIOVANNI BUCCO	1	DOMENICO ANTONIO LECCESE	2	No		50.000,00	-	-	50.000,00		
		F0115	F0243875058620200115		NO	No		IT43	Forniture	37535200-9	INSTALLAZIONE DI AREA LUDICA NEL PARCO DI PIAZZA SACCO (PIETRALATA)	1	DOMENICO ANTONIO LECCESE	2	No		52.000,00	-	-	52.000,00		
		S0221	S0243875058620200221		NO	No		IT43	Servizi	71400000-2	CONTRATTO DI Fiume ANIENE: STUDIO DI FATTIBILITA' PER LA REALIZZAZIONE DI PERCORSI E SENTIERI CICLO PEDONALI E AREE DI PICNIC	2	MARTA MORCIANO	2	No		90.000,00	-	-	90.000,00		
		F0106	F0243875058620200106		NO	No		IT43	Forniture	37534000-7	AREA GIOCHI PARCO ACQUA VIRGO - PT20221090	1	DOMENICO ANTONIO LECCESE	3	No		70.000,00	-	-	70.000,00		
		F0117	F0243875058620200117		NO	No		IT43	Forniture	37535200-9	RIPRISTINO AREA LUDICA VIA CERCEPICCOLA	1	DOMENICO ANTONIO LECCESE	2	No		70.000,00	-	-	70.000,00		
		F0118	F0243875058620200118		NO	No		IT43	Forniture	37535200-9	RIPRISTINO AREA LUDICA VIA GALLA PLACIDA	1	DOMENICO ANTONIO LECCESE	2	No		70.000,00	-	-	70.000,00		
		F0119	F0243875058620200119		NO	No		IT43	Forniture	37535200-9	RIPRISTINO AREA LUDICA PARCO MEDA	1	DOMENICO ANTONIO LECCESE	2	No		70.000,00	-	-	70.000,00		
		F0121	F0243875058620200121		NO	No		IT43	Forniture	37535200-9	AREA GIOCHI INCLUSIVA E ARREDI URBANI PARCO VIA CONTE	1	DOMENICO ANTONIO LECCESE	2	No		70.000,00	-	-	70.000,00		
		F0113	F0243875058620200113		NO	No		IT43	Forniture	44112100-9	REALIZZAZIONE PERGOLATO CON STRUTTURA IN ACCIAIO PER FACILITARE INGRESSO E SOSTA ALL'UFFICIO ANAGRAFICO DI VIA RIVISONDOLI 2 DEL MUNICIPIO IV	1	D'ANGELI DANIELA	2	No		80.000,00	-	-	80.000,00		
		S0229	S0243875058620200229		NO	No		IT43	Servizi	77312000-0	APPALTO PER IL SERVIZIO DI DISERBO STRADALE SULLA VIABILITÀ DEL MUNICIPIO IV	1	MARTA MORCIANO	9	No	226120-Consip SPA	188.712,34	-	-	188.712,34		
		S0464	S0243875058620200464		NO	No		IT43	Servizi	71221000-3	MANUTENZIONE STRAORDINARIA E/O RISTRUTTURAZIONE EDILIZIA SUGLI IMMOBILI SEDE DEL CSA PONTE MAMMOLO E DEL CSA SETTECAMINI - IPE	1	EMANUELE PIETROLATI	4	No		132.640,35	-	-	132.640,35		
		S0466	S0243875058620200466		NO	No		IT43	Servizi	71221000-3	INTERVENTI DI MANUTENZIONE STRAORDINARIA CON ADEGUAMENTO FUNZIONALE ANCHE PER INCREMENTO DELLA SICUREZZA SUGLI IMMOBILI E AREE PERTINENZIALI DEL MUNICIPIO IV - VIA TIBURTINA 1163, VIA RIVISONDOLI 2, VIA SCORTICABOVE 77 - IPE	1	EMANUELE PIETROLATI	4	No		139.976,87	-	-	139.976,87		
		F0114	F0243875058620200114		NO	No		IT43	Forniture	45316000-5	REALIZZAZIONE DI IMPIANTO DI ILLUMINAZIONE DELLA FACCIATA DELLA SEDE DEL MUNICIPIO IV	1	D'ANGELI DANIELA	2	No		90.000,00	-	-	90.000,00		
		S0465	S0243875058620200465		NO	No		IT43	Servizi	71221000-3	INTERVENTI DI MANUTENZIONE STRAORDINARIA RISTRUTTURAZIONE EDILIZIA PER CAMBIO DI DESTINAZIONE D'USO ED ADEGUAMENTO NORMATIVO DELL'IMMOBILE SITO IN VIA ENEIDE 31-33 - IPE	2	EMANUELE PIETROLATI	4	No		162.093,15	-	-	162.093,15		
		F0071	F0243875058620200071	J89I21018700004	NO	No		IT43	Forniture	03452000-3	FORNITURA E POSA IN OPERA DI ALBERATURE NEL MUNICIPIO IV	1	MARTA MORCIANO	3	No		210.923,60	-	-	210.923,60		
		S0214	S0243875058620200214	J87H21010200004	NO	No		IT43	Servizi	71000000-8	INCARICHI PROFESSIONALI VOLTI ALL'OTTENIMENTO DELLE DOCUMENTAZIONI NECESSARIE ALL'ACCREDITAMENTO DEI NIDI DEL MUNICIPIO IV AL SISTEMA DI FINANZIAMENTO REGIONE LAZIO	2	DANIELA MENOLASCINA	4	No		160.000,00	-	-	160.000,00		
		TD Totale																	6.830.000,88	4.565.788,97	312.840,06	11.708.629,91
		TE	MUNICIPIO ROMA V	S0741	S0243875058620200741		NO	No		IT43	Servizi	90921000-9	ACCORDO QUADRO TRIENNALE SERVIZIO DI DERATTIZZAZIONE, DISINFESTAZIONE E DISINFESTAZIONE NELLE AREE ESTERNE ED INTERNE DEI PLESSI SCOLASTICI DEL MUNICIPIO ROMA V (NIDI, SCUOLE INFANZIA, SCUOLE PRIMARIE E SECONDARIE DI PRIMO GRADO)	2	LAURA SUOZZO	25	No		80.313,39	33.143,04	33.143,04	146.599,47
				S0231	S0243875058620200231		NO	No		IT43	Servizi	79714000-2	SERVIZIO DI SORVEGLIANZA STRADALE	1	ISABELLA DE ANGELIS	12	No		-	249.622,10	-	-
S0244	S0243875058620200244				NO	No		IT43	Servizi	85312000-9	INTERVENTI E VALUTAZIONI DELLE RELAZIONI FAMILIARI	3	IVANA BIGARI	12	No		99.918,00	33.306,00	-	133.224,00		
S0640	S0243875058620200640			J81B21012390004	NO	No		IT43	Servizi	71000000-8	SERVIZI DI ARCHITETTURA ED INGEGNERIA PER I LAVORI DI ADEGUAMENTO SISMICO/LAVORI DI CONSOLIDAMENTO STRUTTURALE DEGLI ASILI NIDO, SCUOLE MATERNE, ELEMENTARI, MEDIE INFERIORI, CENTRI ANZIANI, MERCATI, UFFICI RICADENTI NEL TERRITORIO DEL MUNICIPIO V - PT20220356	1	ALVARO SAULLI	3	No		175.000,00	-	-	175.000,00		
S0242	S0243875058620200242				NO	No		IT43	Servizi	85312310-5	PUNTO UNICO DI ACCESSO P.U.A.	3	IVANA BIGARI	13	No		17.600,00	65.000,00	-	82.600,00		
S0241	S0243875058620200241				NO	No		IT43	Servizi	85312110-3	CENTRO DIURNO MINORI LA RUSTICA	2	IVANA BIGARI	15	No		22.230,84	88.923,36	-	111.154,20		
S0233	S0243875058620200233			J89I21018690004	NO	No	SI, CUI non ancora attribuito	IT43	Servizi	71000000-8	INCARICHI PROFESSIONALI ESTERNI PER PROGETTAZIONI ADEMPIMENTO NORMATIVO AI SENSI DELL'ART. 13 COMMA 6 DI CUI D.LGS. 285/92 E SS.MM.II. LOTTO B	2	ISABELLA DE ANGELIS	2	No	226120-Consip SPA	180.000,00	-	-	180.000,00		
S0234	S0243875058620200234			J89I21018680004	NO	No	SI, CUI non ancora attribuito	IT43	Servizi	71000000-8	INCARICHI PROFESSIONALI ESTERNI PER PROGETTAZIONI ADEMPIMENTO NORMATIVO AI SENSI DELL'ART. 13 COMMA 6 DI CUI D.LGS. 285/92 E SS.MM.II. LOTTO A	2	ISABELLA DE ANGELIS	2	No	226120-Consip SPA	180.000,00	-	-	180.000,00		
S0235	S0243875058620200235			J87H21009990004	NO	No	SI, CUI non ancora attribuito	IT43	Servizi	71000000-8	INCARICHI PROFESSIONALI ESTERNI PER PROGETTAZIONI RIQUALIFICAZIONE ACCESSO I.C. OLCESE PLESSO MADRE TERESA DI CALCUTTA	2	ISABELLA DE ANGELIS	1	No	226120-Consip SPA	65.000,00	-	-	65.000,00		
S0236	S0243875058620200236			J87H21009950004	NO	No	SI, CUI non ancora attribuito	IT43	Servizi	71000000-8	INCARICHI PROFESSIONALI ESTERNI PER PROGETTAZIONI LAVORI DI MANUTENZIONE STRAORDINARIA STRADE	2	ISABELLA DE ANGELIS	2	No	226120-Consip SPA	85.000,00	-	-	85.000,00		
S0237	S0243875058620200237			J87H21009940004	NO	No	SI, CUI non ancora attribuito	IT43	Servizi	71000000-8	INCARICHI PROFESSIONALI ESTERNI PER PROGETTAZIONI LAVORI DI MANUTENZIONE STRAORDINARI MARCIAPIEDI MUNICIPIO V	3	ISABELLA DE ANGELIS	2	No	226120-Consip SPA	55.000,00	-	-	55.000,00		
S0238	S0243875058620200238			J83D20000030004	NO	No	SI, CUI non ancora attribuito	IT43	Servizi	71000000-8	INCARICHI PROFESSIONALI ESTERNI PER PROGETTAZIONI LAVORI DI BONIFICA, CONSOLIDAMENTO SOTTOSUOLO CAVITÀ VIA AUGUSTO DULCERI	2	ISABELLA DE ANGELIS	2	No	226120-Consip SPA	49.859,15	-	-	49.859,15		
S0239	S0243875058620200239			J87H21009980004	NO	No	SI, CUI non ancora attribuito	IT43	Servizi	71000000-8	INCARICHI PROFESSIONALI ESTERNI PER PROGETTAZIONI RIQUALIFICAZIONE AREA ADIACENTE I.C. OLCESE MUNICIPIO V	2	ISABELLA DE ANGELIS	2	No	226120-Consip SPA	150.000,00	-	-	150.000,00		
S0240	S0243875058620200240			J87H21009420004	NO	No	SI, CUI non ancora attribuito	IT43	Servizi	71000000-8	INCARICHI PROFESSIONALI ESTERNI PER PROGETTAZIONI LAVORI DI MANUTENZIONE STRAORDINARIA, ADEGUAMENTO NORMATIVO CON TRASFERIMENTO SEDE MERCATO TOR SAPIENZA SECONDO STRALCIO	2	ALVARO SAULLI	2	No	226120-Consip SPA	50.000,00	-	-	50.000,00		
S0247	S0243875058620200247				NO	No		IT43	Servizi	85320000-8	SOGGIORNI DIURNI MARINI PER ANZIANI PUNTI BLU	3	IVANA BIGARI	15	No		43.802,88	43.802,88	-	87.605,76		
S0246	S0243875058620200246				NO	No		IT43	Servizi	85310000-5	SOGGIORNI ESTIVI PER ANZIANI	3	IVANA BIGARI	3	No		50.000,00	-	-	50.000,00		
S0243	S0243875058620200243				NO	No		IT43	Servizi	85312110-3	SPAZIO GIOCHI E CULTURA	3	IVANA BIGARI	15	No		55.339,20	30.744,00	-	86.083,20		
S0251	S0243875058620200251				NO	No		IT43	Servizi	77310000-6	DISERBO STRADALE	2	FRANCESCO RINALDUZZI	14	No	226120-Consip SPA	55.791,84	55.791,84	-	111.583,68		
S0639	S0243875058620200639			J82B22001990004	NO	No		IT43	Servizi	71000000-8	SERVIZI DI ARCHITETTURA ED INGEGNERIA RELATIVI AI LAVORI DI MANUTENZIONE STRAORDINARIA PER L'ADEGUAMENTO DEI LOCALI DELL'EDIFICIO SITO IN VIA ACQUA BULLICANTE A POLO CIVICO MUSEALE - PT20220797	2	ALVARO SAULLI	3	No		60.000,00	-	-	60.000,00		
S0486	S0243875058620200486				NO	No		IT43	Servizi	77310000-6	SERVIZI PER IL DISERBO STRADALE	2	FRANCESCO RINALDUZZI	2	No		64.718,54	-	-	64.718,54		
S0245	S0243875058620200245				NO	No		IT43	Servizi	85320000-8	ATTIVITÀ ESTIVE PER MINORI PROGETTO ESTATE PRONTI	3	IVANA BIGARI	3	No		70.000,00	-	-	70.000,00		
00739	S0243875058620100168				NO	No		IT43	Servizi	79714000-2	SERVIZIO DI SORVEGLIANZA LAVORI DI MANUTENZIONE STRADALE	1	ISABELLA DE ANGELIS	3	No		124.811,05	-	-	124.811,05		
TE Totale																			1.734.384,89	600.333,22	33.143,04	2.367.861,15
TF	MUNICIPIO ROMA VI			S0253	S0243875058620200253		NO	No		IT43	Servizi	85312000-9	INTERVENTI A SOSTEGNO DI NUCLEI FAMILIARI CON MINORI	2	ELIANA POLACCHI	12	SI		225,00	214.570,19	-	214.795,19
				S0254	S0243875058620200254		NO	No		IT43	Servizi	85312100-0	REALIZZAZIONE DI NR. 3 CENTRI DIURNI PER DISABILI ADULTI - PROCEDURA SUDDIVISA IN LOTTI	2	ELIANA POLACCHI	11	SI		225,00	678.090,57	-	678.315,57
				S0484	S0243875058620200484		NO	SI		IT43	Servizi	85312000-9	PROGETTO "SEGRETARIATO SOCIALE - SERVIZIO PUNTO UNICO DI ACCESSO INTEGRATO SOCIO SANITARIO (PUA) DEL MUNICIPIO ROMA VI DELLE TORRI DI ROMA CAPITALE E DELLA ASL ROMA 2 - DISTRETTO VI	1	ELIANA POLACCHI	14	No	226120-Consip SPA	30.030,00	144.548,40	-	174.578,40
				S0612	S0243875058620200612		NO	No		IT43	Servizi	85312000-9	REALIZZAZIONE DI N. 3 CENTRI DI AGGREGAZIONE GIOVANILE PER ADOLESCENTI - PROCEDURA SUDDIVISA IN LOTTI. LOTTO 1: CAG BORGHESIANA/FINOCCHIO - LOTTO 2: CAG TORRE SPACCATA/GIARDINETTI - LOTTO 3: EDUCATIVA DI STRADA CON LUOGO DI AGGREGAZIONE	1	ELIANA POLACCHI	12	No	226120-Consip SPA	-	307.890,00	-	307.890,00
		S0613	S0243875058620200613		NO	No		IT43	Servizi	85312000-9	REALIZZAZIONE N. 2 CENTRI PER LA FAMIGLIA PROCEDURA DI GARA SUDDIVISA IN DUE LOTTI. LOTTO 1: CENTRO PER LA FAMIGLIA VERSANTE PRENESTINO. LOTTO 2: CENTRO PER LA FAMIGLIA VERSANTE CASILINO	1	ELIANA POLACCHI	12	No	226120-Consip SPA	-	238.924,00	-	238.92		

Cod. Strutt.	Denominazione struttura	CIA	CUI	CODICE CUP	Acquisto ricompreso in lavori	Lotto funzionale	CUI lavoro	Ambito geogr.	Settore	CPV	Descrizione dell'acquisto	Livello di priorità	RUP	Durata mesi	Nuovo affid.	Codice AUSA	Valore 2022	Valore 2023	Valore annualità successive	Valore Totale Iniziativa (IVA inclusa)			
TG	MUNICIPIO ROMA VII	S0718	S0243875058620200718		NO	No		IT143	Servizi	85310000-5	PROGETTO IL BARONE RAMPANTE(SUDDIVISO IN DUE LOTTI) : ATTIVITÀ RICREATIVE INVERNALI RIVOLTE A MINORI (FASCIA DI ETÀ DAGLI 11 AI 16 ANNI) NEL MUNICIPIO VII CON FONDI DEDICATI DEL MINISTERO DELLE PARI OPPORTUNITÀ E DELLA FAMIGLIA, IN APPLICAZIONE DEL D. LEGGE N. 73/2022, ALLOCATI SUL PEG MUNICIPALE.	1	ANTONIA BUCCOLO	1	No		56.431,10	-	-	56.431,10			
		S0717	S0243875058620200717		NO	No		IT143	Servizi	85310000-5	PROGETTO IL SENTIERO DEI NIDI DI RAGNO(SUDDIVISO IN DUE LOTTI) - ATTIVITÀ RICREATIVE INVERNALI RIVOLTE A MINORI (FASCIA DI ETÀ DAI 3 AGLI 11 ANNI) NEL MUNICIPIO VII CON FONDI DEDICATI DEL MINISTERO DELLE PARI OPPORTUNITÀ E DELLA FAMIGLIA, IN APPLICAZIONE DEL D. LEGGE N. 73/2022, ALLOCATI SUL PEG MUNICIPALE.	1	ANTONIA BUCCOLO	1	No		62.287,70	-	-	62.287,70			
		S0259	S0243875058620200259		NO	No		IT143	Servizi	85310000-2	A CASA DI ORNELLA – CASA DI SEMIAUTONOMIA PER PERSONE TRANSGENDER, NON BINARIE E INTERSESSUALI.	1	ALESSANDRA CIAMPA	12	SI		30,00	45.593,41	60.000,00	105.623,41			
		S0262	S0243875058620200262		NO	No		IT143	Servizi	85320000-8	CENTRO FAMIGLIE NUOVI LEGAMI	1	ALESSANDRA CIAMPA	19	SI		134.780,00	231.000,00	-	365.780,00			
		S0263	S0243875058620200263		NO	No		IT143	Servizi	85311000-2	GATE VII CASA DI SEMI AUTONOMIA – ACCOGLIENZA ABITATIVA E Percorsi sociali di autonomia per donne in condizione di fragilità ed i loro figli	1	ALESSANDRA CIAMPA	24	SI		30,00	60.000,00	60.000,00	120.030,00			
		S0269	S0243875058620200269	J81E20000810004		NO	No		IT143	Servizi	71221000-3	INCARICHI PROFESSIONALI PROGETTAZIONE E DIREZIONE LAVORI RIQUALIFICAZIONE MERCATO METRONIO	1	STANISLAO MASSIMO COCCHIA	12	No	226120-Consip SPA	-	75.000,00	-	75.000,00		
		S0271	S0243875058620200271	J86E19000450004		NO	No		IT143	Servizi	71221000-3	INCARICO PROFESSIONALE PROGETTAZIONE E DIREZIONE LAVORI ADEGUAMENTO ANTINCENDIO SEDE MUNICIPALE DI VIA FORTIFOCCA	1	STANISLAO MASSIMO COCCHIA	12	No	226120-Consip SPA	-	201.795,20	-	201.795,20		
		S0272	S0243875058620200272	J86E19000440004		NO	No		IT143	Servizi	71221000-3	INCARICO PROFESSIONALE PROGETTAZIONE E DIREZIONE LAVORI ADEGUAMENTO ANTINCENDIO SEDE MUNICIPALE PIAZZA CINECITTÀ	3	STANISLAO MASSIMO COCCHIA	12	No	226120-Consip SPA	-	308.467,24	-	308.467,24		
		S0275	S0243875058620200275	J87H21005440004		NO	No		IT143	Servizi	71240000-2	INCARICO PROFESSIONALE PROGETTAZIONE VALORIZZAZIONE VIA DEL MANDRIONE VIA CASILINA VECCHIA COME INFRASTRUTTURA CULTURALE E PARCO LINEARE	1	STANISLAO MASSIMO COCCHIA	12	No	226120-Consip SPA	-	75.000,00	-	75.000,00		
		S0276	S0243875058620200276		NO	No			IT143	Servizi	85310000-5	PUA - SERVIZIO SEGRETARIATO SOCIO-SANITARIO INTEGRATO.	1	ANTONIA BUCCOLO	7	No		65.982,86	58.624,78	-	124.607,64		
		S0277	S0243875058620200277		NO	No			IT143	Servizi	98341120-2	SERVIZIO DI PORTIERATO E ACCOGLIENZA PER LE SEDI DEL MUNICIPIO VII- PIAZZA DI CINECITTÀ 11 E VIA TOMMASO FORTIFOCCA 71.	1	ROBERTO GORI	24	No		225,00	130.572,77	130.572,77	261.370,54		
		S0278	S0243875058620200278		NO	No			IT143	Servizi	79713000-5	SERVIZIO DI VIGILANZA NOTTURNA PER LA SEDE DEL MUNICIPIO VII- PIAZZA DI CINECITTÀ 11.	1	ROBERTO GORI	24	No		225,00	130.572,77	130.572,77	261.370,54		
		S0494	S0243875058620200494	J83D22000070006		NO	No		IT143	Servizi	71210000-3	INCARICO PROFESSIONALE PROGETTAZIONE LAVORI RIQUALIFICAZIONE FUNZIONALE E MESSA IN SICUREZZA ASILO NIDO L'AQUILONE - OPERA FINANZIABILE CON FONDI PNRR	1	MARCO GRASSI	12	No		106.137,49	-	-	106.137,49		
		S0258	S0243875058620200258		NO	No			IT143	Servizi	85320000-8	CAG 1	1	ALESSANDRA CIAMPA	19	SI		45.016,35	70.000,00	-	115.016,35		
		S0259	S0243875058620200259		NO	No			IT143	Servizi	85320000-8	CAG 2	1	ALESSANDRA CIAMPA	19	SI		44.939,35	70.000,00	-	114.939,35		
		S0260	S0243875058620200260		NO	No			IT143	Servizi	85320000-8	CAG 3	1	ALESSANDRA CIAMPA	19	SI		44.951,75	70.000,00	-	114.951,75		
		S0261	S0243875058620200261		NO	No			IT143	Servizi	85320000-8	CENTRI ESTIVI	2	ANTONIA BUCCOLO	2	No		96.368,78	-	-	96.368,78		
		S0264	S0243875058620200264		NO	No			IT143	Servizi	85320000-8	LUDOTECA 1	1	ALESSANDRA CIAMPA	19	SI		38.513,65	60.000,00	-	98.513,65		
		S0265	S0243875058620200265		NO	No			IT143	Servizi	85320000-8	LUDOTECA 2	1	ALESSANDRA CIAMPA	19	SI		60.030,00	60.000,00	-	120.030,00		
		S0266	S0243875058620200266		NO	No			IT143	Servizi	85320000-8	LUDOTECA 3	1	ALESSANDRA CIAMPA	19	SI		38.560,25	60.000,00	-	98.560,25		
		S0267	S0243875058620200267		NO	No			IT143	Servizi	85310000-5	SOGGIORNI ESTIVI PER ANZIANI	1	ANTONIA BUCCOLO	19	No		26.399,26	26.399,26	-	52.768,52		
		00772	S02438750586202100185	J82E20000140004		NO	No		IT143	Servizi	71221000-3	INCARICO PROFESSIONALE PROGETTAZIONE ESECUTIVA RIQUALIFICAZIONE MERCATO VIA SANNIO-PT20210687	1	STANISLAO MASSIMO COCCHIA	12	No		-	140.000,00	-	140.000,00		
		S0268	S0243875058620200268		NO	No			IT143	Servizi	90921000-9	SERVIZIO DISINFEZIONE, DISINFESTAZIONE E DERATTIZZAZIONE PRESSO LE STRUTTURE SCOLASTICHE MUNICIPIO VII.	1	CIAMPA ALESSANDRA	31	No		36.225,00	110.000,00	134.000,00	280.225,00		
		00247	S02438750586202000228		NO	No			IT143	Servizi	85311200-4	INSIEME PRENDERSI CURA ATTRAVERSO INTERVENTI SOCIO SANITARI INTEGRATI PER IL DISAGIO PSICHICO	1	ANTONIA BUCCOLO	19	No		127.395,06	213.065,91	-	340.460,97		
		00774	S02438750586202100187	J85I19000240004	SI	No	No	L02438750586202000640	IT143	Servizi	71221000-3	INCARICO PROFESSIONALE DIREZIONE LAVORI RIQUALIFICAZIONE MERCATO TUSCOLANO I , VIA ORVETO - PT20210688	1	STANISLAO MASSIMO COCCHIA	12	No		-	70.208,89	-	70.208,89		
		S0499	S0243875058620200499	J87H21011580004		NO	No		IT143	Servizi	71311220-9	INCARICO PROFESSIONALE PROGETTAZIONE MANUTENZIONE STRAORDINARIA DEL SISTEMA RACCOLTA ACQUE METEORICHE DELLA PIATTAFORMA STRADALE	1	RICCARDO ROMAGNOLI	4	No		50.000,00	-	-	50.000,00		
		S0504	S0243875058620200504	J87H21011440004		NO	No		IT143	Servizi	71311220-9	INCARICO PROFESSIONALE PROGETTAZIONE E MANUTENZIONE STRAORDINARIA TRATTI AMMALORATI STRADE RICADENTI NELL' AMBITO TERRITORIALE - LOTTO 1	1	RICCARDO ROMAGNOLI	4	No		50.000,00	-	-	50.000,00		
		S0505	S0243875058620200505	J87H21011430004		NO	No		IT143	Servizi	71311220-9	INCARICO PROFESSIONALE PROGETTAZIONE E MANUTENZIONE STRAORDINARIA TRATTI AMMALORATI STRADE RICADENTI NELL' AMBITO TERRITORIALE - LOTTO 2	1	RICCARDO ROMAGNOLI	4	No		50.000,00	-	-	50.000,00		
		S0506	S0243875058620200506	J87H21011460004		NO	No		IT143	Servizi	71311220-9	INCARICO PROFESSIONALE PROGETTAZIONE E MANUTENZIONE STRAORDINARIA TRATTI AMMALORATI STRADE RICADENTI NELL' AMBITO TERRITORIALE - LOTTO 3	1	RICCARDO ROMAGNOLI	4	No		50.000,00	-	-	50.000,00		
		S0511	S0243875058620200511	J85F21003290004		NO	No		IT143	Servizi	71311220-9	INCARICO PROFESSIONALE PROGETTAZIONE E MANUTENZIONE STRAORDINARIA SEGNALETICA STRADALE E RIALZI PEDONALI PER ATTRAVERSAMENTI PRESSO ISTITUTI SCOLASTICI	1	RICCARDO ROMAGNOLI	4	No		50.000,00	-	-	50.000,00		
		S0270	S0243875058620200270	J81H19000140004		NO	No		IT143	Servizi	71221000-3	INCARICHI PROFESSIONALI DIREZIONE LAVORI E SICUREZZA RISTRUTTURAZIONE E ADEGUAMENTO NORMATIVO ANTINCENDIO MERCATO TUSCOLANO III IN VIALE SPARTACO	1	STANISLAO MASSIMO COCCHIA	4	No	226120-Consip SPA	56.576,00	-	-	56.576,00		
		S0498	S0243875058620200498	J85F21003340004		NO	No		IT143	Servizi	71313000-5	INTERVENTI DI MANUTENZIONE STRAORDINARIA VOLTI ALLA MESSA IN SICUREZZA DEL VERDE VERTICALE INSISTENTE SUL TERRITORIO MUNICIPALE COMPRENSIVO DI INDAGINI CATEGORIA RISCHIO ALBERATURE	1	BARBARA GIOCOLATELLI	4	No		60.000,00	-	-	60.000,00		
		S0508	S0243875058620200508	J84D22000210004		NO	No		IT143	Servizi	71221000-3	INCARICO PROFESSIONALE PER REDAZIONE PROGETTO FATTIBILITÀ TECNICO-ECONOMICA PER CONSOLIDAMENTO STRUTTURALE SCUOLA PRIMARIA GIOSUE' CARDUCCI	1	MARCO GRASSI	4	No		60.000,00	-	-	60.000,00		
		S0510	S0243875058620200510	J81J22000330004		NO	No		IT143	Servizi	71221000-3	INCARICO PROFESSIONALE STUDIO FATTIBILITÀ TECNICO-ECONOMICA PER IL RESTAURO ED IL CONSOLIDAMENTO STRUTTURALE SCUOLA PRIMARIA GARIBOLDI - VIA MONDOVI' 16	1	PAOLA CANNIZZARO	4	No		60.000,00	-	-	60.000,00		
		S0514	S0243875058620200514	J81J22000340004		NO	No		IT143	Servizi	71221000-3	INCARICO PROFESSIONALE STUDIO FATTIBILITÀ TECNICO-ECONOMICA PER IL RESTAURO ED IL CONSOLIDAMENTO SCUOLA PRIMARIA ARMANDO DIAZ - VIA ACIREALE 2	1	MARCO GRASSI	4	No		60.000,00	-	-	60.000,00		
		S0273	S0243875058620200273	J82C22000820004		NO	No		IT143	Servizi	71311220-9	PROGETTAZIONE DEFINITIVA ED ESECUTIVA RIQUALIFICAZIONE VIABILITÀ STRADALE VIA DI TORRE MORENA	1	RICCARDO ROMAGNOLI	4	No	226120-Consip SPA	80.000,00	-	-	80.000,00		
		S0509	S0243875058620200509	J85B22000280004		NO	No		IT143	Servizi	71240000-2	INCARICO PROFESSIONALE STUDIO FATTIBILITÀ TECNICO-ECONOMICA PER ADEGUAMENTO IMPIANTI ELETTRICI MUNICIPIO VII - SEDE PIAZZA DI CINECITTÀ	1	GIANLUCA OTTAVIANI	4	No		80.000,00	-	-	80.000,00		
		S0274	S0243875058620200274	J81I19000030004		NO	No		IT143	Servizi	71240000-2	INCARICO PROFESSIONALE PROGETTAZIONE PIAZZA COPERTA DEL NODO DI SCAMBIO ARCO DI TRAVERINO	1	STANISLAO MASSIMO COCCHIA	4	No	226120-Consip SPA	120.000,00	-	-	120.000,00		
		S0496	S0243875058620200496	J86G22000310004		NO	No		IT143	Servizi	72268000-1	ACQUISTO HARDWARE E SOFTWARE PER ATTIVITÀ TECNICHE SPORTELETTICHE SUET E STAZIONI DI PROGETTAZIONE	1	BARBARA GIOCOLATELLI	4	No		300.000,00	-	-	300.000,00		
		TG Totale																	2.004.967,11	2.372.407,72	515.145,54	4.892.520,37	
		TH	MUNICIPIO ROMA VIII	S0283	S0243875058620200283		NO	No		IT143	Servizi	85321000-5	SERVIZIO DI IMPLEMENTAZIONE DEL PUNTO UNICO DI ACCESSO INTEGRATO (P.U.A.) SERVIZIO PER L'AUTONOMIA E L'INTEGRAZIONE SCOLASTICA DEGLI ALUNNI CON DISABILITÀ FREQUENTANTI LE SCUOLE DELL'INFANZIA COMUNALI E STATALI, PRIMARIE E SECONDARIE DI PRIMO GRADO SITE NEL TERRITORIO DEL MUNICIPIO ROMA VIII, A.S. 2022/2023, IN ATTUAZIONE DELLA DAC 20/2022 E DELLA DCG 162/2022	1	PAOLA D'INZEO	36	No		225,00	89.684,82	179.369,67	269.279,49	
				S0553	S0243875058620200553		NO	No		IT143	Servizi	85310000-5	CENTRO DI AGGREGAZIONE GIOVANILE	1	ALESSANDRO BELLINZONI	12	No		1.340.679,21	1.752.716,16	-	3.093.395,37	
				S0392	S0243875058620200392		NO	No		IT143	Servizi	85322000-2	CENTRO DI AGGREGAZIONE GIOVANILE	1	GIUSEPPE CRUPI	24	SI		-	30,00	120.000,00	120.030,00	
				S0393	S0243875058620200393		NO	No		IT143	Servizi	85322000-2	CENTRO DI AGGREGAZIONE E SOCIALIZZAZIONE E SUPPORTO SCOLASTICO	1	GIUSEPPE CRUPI	24	SI		-	225,00	193.690,40	193.915,40	
				S0394	S0243875058620200394		NO	No		IT143	Servizi	85322000-2	CENTRO MUSICALE	1	GIUSEPPE CRUPI	24	SI		-	30,00	132.000,00	132.030,00	
				S0395	S0243875058620200395		NO	No		IT143	Servizi	85322000-2	CENTRO PER BAMBINI E GENITORI: LUDOTECA E SERVIZIO DI SOSTEGNO PSICOLOGICO PER I GENITORI	1	GIUSEPPE CRUPI	24	SI		-	30,00	140.000,00	140.030,00	
				S0664	S0243875058620200664		NO	No		IT143	Servizi	85310000-5	PROGETTO DI ACCOGLIENZA PER PERSONE SENZA FISSA DIMORA – PIANO FREDDO	1	ALESSANDRO BELLINZONI	4	No		30,00	92.524,80	-	92.554,80	
				F0073	F0243875058620200073	J89J21019020004		NO	No		IT143	Forniture	39150000-8	FORNITURA E POSA IN OPERA DI ELEMENTI DI ARREDO URBANO NEL TERRITORIO DEL MUNICIPIO VIII	2	TANIA GUADAGNO	1	No		50.000,00	-	-	50.000,00
				S0285	S0243875058620200285	J89J21019140004		NO	No		IT143	Servizi	50000000-5	INCARICO ESTERNO PER RIQUALIFICAZIONE SEDE VIII GRUPPO TINTORETTO P.L. VIA A. BALLARIN 102	1	OLGA LO MONACO	11	No		95.000,00	-	-	95.000,00
				00873	F02438750586202100873	J89J21019360004		NO	No		IT143	Forniture	37535200-9	FORNITURA E POSA IN OPERA NUOVI GIOCHI ED ARREDI NELLE SCUOLE E SU AREE A VERDE PUBBLICO - PTS20210039	1	OLGA LO MONACO	3	No		105.000,00	-	-	105.000,00
00847	S02438750586202100847				NO	No			IT143	Servizi	85322000-2	PROGETTO "DIAMOCI UNA MANO" PER LA REALIZZAZIONE DI INTERVENTI DI CONTRASTO ALLA POVERTÀ, SOSTEGNO GENITORIALE ED EDUCATIVO DOMICILIARE E NON RIVOLTI A NUCLE											

Cod. Strutt.	Denominazione struttura	CIA	CUI	CODICE CUP	Acquisto ricompreso in lavori	Lotto funzionale	CUI lavoro	Ambito geogr.	Settore	CPV	Descrizione dell'acquisto	Livello di priorità	RUP	Durata mesi	Nuovo affid.	Codice AUSA	Valore 2022	Valore 2023	Valore annualità successive	Valore Totale Iniziativa (IVA inclusa)	
TI	MUNICIPIO ROMA IX	S0291	S02438750586202200291		NO	No		IT143	Servizi	85322000-2	RAGAZZI IN GIOCO	1	PANELLA ROSA IMMACOLATA	7	No		47.280,00	-	-	47.280,00	
		S0442	S02438750586202200442		NO	No		IT143	Servizi	85322000-2	PUNTI BLU	1	TIZIANA MAFFEI	13	No		30.030,00	30.000,00	-	60.030,00	
		S0480	S02438750586202200480		NO	No		IT143	Servizi	85322000-2	CENTRO ESTIVO AL 9	1	LIUANA DE LEO	2	No		122.239,68	-	-	122.239,68	
		S0648	S02438750586202200648		NO	No		IT143	Servizi	85322000-2	OPAPAC (ACREDITAMENTO RUAS)	10	FRANCESCA MEZZANI	9	No		3.232.595,73	-	-	8.072.174,39	
		S0525	S02438750586202200525		NO	No		IT143	Servizi	98341140-8	DISINFESTAZIONE E DERATTIZZAZIONE	2	EMANUELE SORIANELLO	2	No		170.000,00	-	-	170.000,00	
		F0076	F02438750586202200076		NO	No		IT143	Forniture	34928400-2	ACQUISTO BENI PER ARREDO URBANO	1	EMANUELE SORIANELLO	3	No		150.000,00	-	-	150.000,00	
		F0099	F02438750586202200099		NO	No		IT143	Forniture	43325000-7	ACQUISTO ATTREZZATURE LUDICHE E SPORTIVE	1	EMANUELE SORIANELLO	3	No		100.000,00	-	-	100.000,00	
		00711	F024387505862021000711		NO	No		IT143	Forniture	32320000-2	FORNITURA DI ATTREZZATURA PER RIFACIMENTO IMPIANTO AUDIO SALA CONSIGLIO	1	BUONERBA GIUSEPPINA	5	No		50.000,00	-	-	50.000,00	
		S0526	S02438750586202200526		NO	No		IT143	Servizi	77312000-0	DISERBO STRADALE	1	EMANUELE SORIANELLO	28	No		426.927,47	234.688,65	234.688,65	896.304,77	
		S0293	S02438750586202200293		NO	No		IT143	Servizi	77312000-0	AFFIDAMENTO DEL SERVIZIO DI MANUTENZIONE DEL VERDE DI COMPETENZA MUNICIPALE	1	EMANUELE SORIANELLO	3	No		196.088,25	-	-	196.088,25	
TI Totale																	5.070.545,91	6.586.415,98	1.257.946,09	12.914.907,98	
TL	MUNICIPIO ROMA X	F0129	F02438750586202200129		NO	No		IT143	Forniture	39713100-4	ACQUISTO ELETTRODOMESTICI SCUOLA INFANZIA - NIDI MUNICIPIO ROMA X	1	MARCELLO VISCA	2	No		160.000,00	-	-	160.000,00	
		F0084	F02438750586202200084		NO	No		IT143	Forniture	39162100-6	MATERIALE DIDATTICO NIDI	1	MARCELLO VISCA	11	No		-	51.000,00	-	-	51.000,00
		S0303	S02438750586202200303		NO	No		IT143	Servizi	85320000-8	TRASPORTO E ACCOMPAGNAMENTO PERSONE FRAGILI	1	SABRINA LUCIDI	12	No		20.000,00	60.000,00	-	80.000,00	
		S0304	S02438750586202200304		NO	No		IT143	Servizi	85320000-8	EMERGENZA FREDDO	1	SABRINA LUCIDI	3	No		10.000,00	31.951,80	-	41.951,80	
		S0305	S02438750586202200305		NO	No		IT143	Servizi	85320000-8	SI PUO' RIFARE	1	SABRINA LUCIDI	9	No		93.024,90	82.769,03	-	175.793,93	
		S0473	S02438750586202200473		NO	No		IT143	Servizi	85312100-0	CENTRO AGGREGAZIONE GIOVANILE DIFFUSO - 2023 - 2024 LOTTI N. 3	1	MARCELLO VISCA	24	No		-	440.431,73	-	-	440.431,73
		S0417	S02438750586202200417		NO	No		IT143	Servizi	90510000-5	SMALTIMENTO RIFIUTI ABANDONATI SU AREE PUBBLICHE	9	FABRIZIO COLAPICCHIONI	9	No		-	80.000,00	-	-	80.000,00
		S0657	S02438750586202200657		NO	No		IT143	Servizi	85320000-8	PROGETTO PUA 2022 - 2023	1	SABRINA LUCIDI	12	No		34.190,70	205.144,20	-	239.334,90	
		00918	S02438750586202100342		NO	No		IT143	Servizi	90680000-7	SERVIZIO DI PULIZIA MANUALE ARENILE DELLE SPIAGGE LIBERE DI OSTIA	2	EVELINE RICCA	4	No		100.659,39	-	-	100.659,39	
		00915	S02438750586202100339		NO	No		IT143	Servizi	85142300-9	SERVIZIO DI PULIZIA DEI SERVIZI IGIENICI - SPIAGGE LIBERE DI CASTELPORZIANO E OSTIA LIDO	2	EVELINE RICCA	5	No		99.454,16	-	-	99.454,16	
		00916	S02438750586202100340		NO	No		IT143	Servizi	90680000-7	SERVIZIO DI VAGLIATURA MECCANICA ARENILE DELLE SPIAGGE LIBERE DI OSTIA	2	EVELINE RICCA	5	No		124.457,10	-	-	124.457,10	
		00921	S02438750586202100344		NO	No		IT143	Servizi	90680000-7	SERVIZI PER SPIAGGIA ANIMALI DA COMPAGNIA	2	EVELINE RICCA	4	No		97.128,18	-	-	97.128,18	
		00922	S02438750586202100345		NO	No		IT143	Servizi	50000000-5	POSA IN OPERA E MANUTENZIONE DI DOCCE, ZONE D'OMBRA, ISOLE ECOLOGICHE, CARTELLONISTICA E QUANT'ALTRO NECESSARIO ALL'ALLESTIMENTO DELLE SPIAGGE LIBERE DI OSTIA E CASTELPORZIANO PER LA STAGIONE BALNEARE	2	EVELINE RICCA	6	SI		100.030,00	65.557,22	-	165.587,22	
		00924	S02438750586202100347		NO	No		IT143	Servizi	75252000-7	SERVIZI CONNESSI ALLA BALNEAZIONE INDISPENSABILI PER LA TUTELA DELLA SALUTE E DELL'INCOLUMITA' PUBBLICA SULLE SPIAGGE LIBERE DI CASTELPORZIANO	2	EVELINE RICCA	5	No		50.030,00	-	-	50.030,00	
		00917	S02438750586202100341		NO	No		IT143	Servizi	90680000-7	SERVIZIO DI VAGLIATURA MECCANICA ARENILE DELLE SPIAGGE LIBERE DI CASTELPORZIANO	2	EVELINE RICCA	11	No		128.878,89	61.600,03	-	190.478,92	
		00919	S02438750586202100343		NO	No		IT143	Servizi	90680000-7	SERVIZIO DI PULIZIA MANUALE DELL'ARENILE DELLE SPIAGGE LIBERE DI CASTELPORZIANO	2	EVELINE RICCA	11	No		128.878,89	-	-	128.878,89	
		00926	S02438750586202100349		NO	No		IT143	Servizi	90460000-9	SERVIZIO DI SPURGO FOSSE BIOLOGICHE SULLE SPIAGGE LIBERE DEL LITORALE ROMANO	2	EVELINE RICCA	5	No		119.620,90	-	-	119.620,90	
		S0297	S02438750586202200297		NO	No		IT143	Servizi	85142300-9	FORNITURA E SERVIZIO RELATIVO ALL'INSTALLAZIONE E ALLA PULIZIA QUOTIDIANA DI BAGNI CHIMICI PER IL LITORALE DI OSTIA PONENTE	2	EVELINE RICCA	5	No		111.783,27	-	-	111.783,27	
		F0078	F02438750586202200078		NO	No		IT143	Forniture	39162100-6	MATERIALE LUDICO DIDATTICO NIDO	1	MARCELLO VISCA	3	No		68.567,66	-	-	68.567,66	
		S0298	S02438750586202200298		NO	No		IT143	Servizi	85320000-8	CENTRI ESTIVI	1	SABRINA LUCIDI	3	No		128.555,89	-	-	128.555,89	
		S0306	S02438750586202200306		NO	No		IT143	Servizi	85320000-8	PROGETTO INTERCULTURALE	1	SABRINA LUCIDI	9	No		25.000,00	25.000,00	-	50.000,00	
		S0301	S02438750586202200301		NO	No		IT143	Servizi	85320000-8	DISSIONI PROTETTE	1	SABRINA LUCIDI	12	No		38.117,96	76.235,92	-	114.353,88	
		S0302	S02438750586202200302		NO	No		IT143	Servizi	85320000-8	TIROCINI FORMATIVI	1	SABRINA LUCIDI	7	No		48.000,00	22.000,00	-	70.000,00	
		S0299	S02438750586202200299		NO	No		IT143	Servizi	90921000-9	DERATTIZZAZIONE NIDI	1	MARCELLO VISCA	3	No		75.000,00	-	-	75.000,00	
		S0300	S02438750586202200300		NO	No		IT143	Servizi	90921000-9	DERATTIZZAZIONE E DISINFESTAZIONE SCUOLE INFANZIA	1	MARCELLO VISCA	3	No		75.000,00	-	-	75.000,00	
		S0587	S02438750586202200587		NO	No		IT143	Servizi	50870000-4	SERVIZIO DI VERIFICA E CONTROLLO DELLE ATTREZZATURE LUDICHE E DEGLI ARREDI PRESENTI NEI PARCHI GIOCO NEL MUNICIPIO X DI ROMA CAPITALE	1	COLAPICCHIONI FABRIZIO	5	No		78.080,00	78.080,00	-	156.160,00	
		00968	S02438750586202100352		NO	No		IT143	Servizi	90500000-2	SERVIZIO DI SMALTIMENTO RIFIUTI ABANDONATI LUNGO LE STRADE E LUOGHI PUBBLICI DEL MUNICIPIO X	1	FABRIZIO COLAPICCHIONI	9	No		80.000,00	-	-	80.000,00	
		S0619	S02438750586202200619		NO	No		IT143	Servizi	85312400-3	SOGGIORNI ESTIVI MINORI ANNO 2022	1	GIOVANNI PASTORELLI	1	No		140.999,98	-	-	140.999,98	
		00970	S02438750586202100354		NO	No		IT143	Servizi	77310000-6	SERVIZI DI AMNUTENZIONE DEL VERDE ORIZZONTALE ATTRAVERSO GLI SFALCI DELLE AREE VERDI	1	FABRIZIO COLAPICCHIONI	9	No		250.000,00	-	-	250.000,00	
		00971	S02438750586202100355		NO	No		IT143	Servizi	77310000-6	SERVIZI DI MANUTENZIONE DEL VERDE ATTRAVERSO TRATTAMENTI FITOSANITARI E DI PREVENZIONE ALLE MALATTIE DELLE ESSENZE ARBOREE	1	FABRIZIO COLAPICCHIONI	7	No		250.000,00	-	-	250.000,00	
		00972	S02438750586202100356		NO	No		IT143	Servizi	77310000-6	SERVIZI DI MANUTENZIONE DEL VERDE VERTICALE ATTRAVERSO POTATURE E SPOLLONATURE DELLE ESSENZE ARBOREE LUNGO LE STRADE E NELE AREE VERDI	1	FABRIZIO COLAPICCHIONI	7	No		250.000,00	-	-	250.000,00	
		00969	S02438750586202100353		NO	No		IT143	Servizi	77312000-0	SERVIZIO DECORO URBANO DELLE STRADE, MARCIAPIEDI E PARCHI SITI NEL TERRITORIO DEL MUNICIPIO ROMA X ATTRAVERSO LE ATTIVITA' DI ESTIRPAZIONE, SFALCIO, DISERBO	1	FABRIZIO COLAPICCHIONI	9	No		253.357,57	-	-	253.357,57	
TL Totale																	3.138.815,44	1.241.651,97	440.431,73	4.820.899,14	
TM	MUNICIPIO ROMA XI	S0701	S02438750586202200701		NO	No		IT143	Servizi	85310000-5	NATALE RAGAZZI 2022 - ALTRI SERVIZI DI ASSISTENZA AI MINORI	1	PASQUALE ROSANIA	2	No		80.000,00	-	-	80.000,00	
		00557	S02438750586202100024		NO	No		IT143	Servizi	85320000-8	AREA MINORI E FAMIGLIE - SUPPORTO AUTORITY GIUDIZIARIA - POTENZIAMENTO AZIONI GIL	2	PATRIZIA CRISTOFANI	21	No		225,00	194.362,46	-	194.587,46	
		S0311	S02438750586202200311		NO	No		IT143	Servizi	85320000-8	POLO RAGAZZI CENTRI DI AGGREGAZIONE E SOCIALIZZAZIONE	2	PATRIZIA CRISTOFANI	12	No		-	348.481,13	348.481,13	-	696.962,26
		S0646	S02438750586202200646	J89122001480004	NO	No		IT143	Servizi	79713000-5	SERVIZIO DI VIGILANZA ARMATA PRESSO LA SEDE MUNICIPALE DI VIA DELLA MAGLIANA N. 296 NELL'IMMOBILE DENOMINATO "EX SCUOLA QUARTARARO"	2	SALVATORE LA LONGA	24	SI		-	57.000,00	57.000,00	-	114.000,00
		S0647	S02438750586202200647		NO	No		IT143	Servizi	98341120-2	SERVIZIO DI PORTINERIA, APERTURA, CHIUSURA, ACCOGLIENZA E CUSTODIA NELLE SEDI DEL MUNICIPIO XI PER L'ANNO 2023-2024	2	SALVATORE LA LONGA	24	No	226120-Consip SPA	-	46.906,00	-	-	46.906,00
		00568	S02438750586202100033	J81E18000250003	NO	No		IT143	Servizi	85320000-8	SERVIZI DI SUPPORTO AL REDDITO DI CITTADINANZA. UN PATTO PER L'AUTONOMIA	2	PATRIZIA CRISTOFANI	4	No		75.030,00	-	-	75.030,00	
		00913	S02438750586202100362	J81E18000250003	NO	No		IT143	Servizi	85320000-8	SERVIZI DI SUPPORTO AL REDDITO DI CITTADINANZA - "INSIEME PER CRESCERE"	2	PATRIZIA CRISTOFANI	4	No		68.680,79	-	-	68.680,79	
		S0307	S02438750586202200307		NO	No		IT143	Servizi	50000000-5	PROGETTAZIONE - PROGETTO CITTA' 15' TERRITORIO E STRADE LUOGHI DI AGGREGAZIONE	1	MICHELE VAJUSO	18	No		150.030,00	-	-	150.030,00	
		S0308	S02438750586202200308		NO	No		IT143	Servizi	50000000-5	PROGETTAZIONE PEBA ABBATTIMENTO BARRIERE ARCHITETTONICHE	1	MICHELE VAJUSO	18	No		60.030,00	-	-	60.030,00	
		S0309	S02438750586202200309		NO	No		IT143	Servizi	50000000-5	PROGETTAZIONE - PROGETTO CITTA' 15' VERDE E SPAZI QUALITA' DELLA VITA	1	MICHELE VAJUSO	18	No		90.030,00	-	-	90.030,00	
		S0310	S02438750586202200310		NO	No															

Cod. Strutt.	Denominazione struttura	CIA	CUI	CODICE CUP	Acquisto ricompreso in lavori	Lotto funzionale	CUI lavoro	Ambito geogr.	Settore	CPV	Descrizione dell'acquisto	Livello di priorità	RUP	Durata mesi	Nuovo affid.	Codice AUSA	Valore 2022	Valore 2023	Valore annualità successive	Valore Totale Iniziativa (IVA inclusa)
TN	MUNICIPIO ROMA XII	F0086	F02438750586202200086	J84D22000240004	NO	No		IT143	Forniture	37535200-9	ACQUISTO, POSA IN OPERA E MANUTENZIONE DI AREE LUDICHE ASILI NIDO, SCUOLE MATERNE E SPAZI VERDI DEL TERRITORIO DEL MUNICIPIO ROMA XII	1	RODOLFO GAUDIO	2	No		210.000,00	-	-	210.000,00
		S0478	S02438750586202200478	J84D22000280004	NO	No		IT143	Servizi	71300000-1	SERVIZIO INGEGNERIA E ARCHITETTURA PER PROGETTAZIONE, DIREZIONE LAVORI, C.S.P. E C.S.E. DELL'INTERVENTO DI MANUTENZIONE STRAORDINARIA PER ADEGUAMENTO IMPIANTI ELETTRICI DELLE SCUOLE IC VIA FABIO PLESSO 'CESANA' IN VIA PARBONI N. 7, IC MARGHERITA HACK PLESSO 'GIROLAMI' IN VIA MANASSEI N. 60, IC NELSON MANDELA PLESSO 'CELLI' IN VIA DEI TORRIANI N. 44, DEL MUNICIPIO ROMA XII	1	RODOLFO GAUDIO	3	No		75.103,93	-	-	75.103,93
		S0477	S02438750586202200477	J89J22002770004	NO	No		IT143	Servizi	71300000-1	SERVIZI DI INGEGNERIA E ARCHITETTURA PER PROGETTAZIONE, DIREZIONE LAVORI, C.S.P. E C.S.E. PER MANUTENZIONE STRAORDINARIA PER LA MESSA IN SICUREZZA DEL FONTANILE DELLA MASSIMILLA SITO IN VIA CRO TRABALZA.	1	RODOLFO GAUDIO	3	No		53.415,00	-	-	53.415,00
		00768	F02438750586202100047		NO	No		IT143	Forniture	44115800-7	ACQUISTO MOBILI ED ARREDI PER GLI EDIFICI DI COMPETENZA MUNICIPALE (SEDI E SCUOLE)	2	AUGUSTO CECILIA	3	No		91.500,00	-	-	91.500,00
		S0319	S02438750586202200319		NO	No		IT143	Servizi	71300000-1	SERVIZIO DI INGEGNERIA E ARCHITETTURA PER LA PROGETTAZIONE ESECUTIVA, C.S.P. E D.L. DELL'INTERVENTO DI MANUTENZIONE STRAORDINARIA DI VIA FALCONIERI, VIA GIUSEPPE GHISLERI E VIA FERDINANDO PALASCIANO	2	GIUSEPPE CASTIGLIA	5	No		95.160,00	-	-	95.160,00
		S0327	S02438750586202200327		NO	No		IT143	Servizi	71300000-1	SERVIZIO DI INGEGNERIA E ARCHITETTURA PER LA PROGETTAZIONE ESECUTIVA, C.S.P. E D.L. DELL'INTERVENTO DI MANUTENZIONE STRAORDINARIA DI VIA VINCENZO USSANI, VIA VINCENZO TIZZANI, VIA LUIGI ARATI E VIA LORENZO ROCCI	2	GIUSEPPE CASTIGLIA	5	No		95.160,00	-	-	95.160,00
		S0321	S02438750586202200321		NO	No		IT143	Servizi	71300000-1	SERVIZIO DI INGEGNERIA E ARCHITETTURA PER LA PROGETTAZIONE ESECUTIVA, C.S.P. E D.L. DELL'INTERVENTO DI MANUTENZIONE STRAORDINARIA DI VIA PORTUENSE, VIA CARLO PORTA E VIA CESARE PASCARELLA	2	GIUSEPPE CASTIGLIA	7	No		95.160,00	-	-	95.160,00
		S0316	S02438750586202200316		NO	No		IT143	Servizi	71300000-1	SERVIZIO DI INGEGNERIA E ARCHITETTURA PER LA PROGETTAZIONE ESECUTIVA E C.S.P. DELL'INTERVENTO DI MANUTENZIONE STRAORDINARIA DI PIAZZA VISCONTI	1	GIUSEPPE CASTIGLIA	9	No		95.160,00	-	-	95.160,00
		S0317	S02438750586202200317		NO	No		IT143	Servizi	71300000-1	SERVIZIO DI INGEGNERIA E ARCHITETTURA PER PROGETTAZIONE ESECUTIVA E C.S.P. DELL'INTERVENTO DI MANUTENZIONE STRAORDINARIA DI VIA DI MACCARESE	1	GIUSEPPE CASTIGLIA	9	No		95.160,00	-	-	95.160,00
		S0324	S02438750586202200324		NO	No		IT143	Servizi	71300000-1	SERVIZIO DI INGEGNERIA E ARCHITETTURA PER LA PROGETTAZIONE ESECUTIVA, C.S.P. E D.L. DELL'INTERVENTO DI MANUTENZIONE STRAORDINARIA DI VIALE DEI QUATTRO VENTI E VIA INNOCENZO X	2	GIUSEPPE CASTIGLIA	6	No		95.160,00	-	-	95.160,00
TN Totale																	3.941.299,73	1.943.672,56	-	5.884.972,29
TO	MUNICIPIO ROMA XIII	S0728	S02438750586202200728	J81B19000760003	NO	No		IT143	Servizi	85310000-5	PROGETTI UTILI ALLA COLLETTIVITA'	1	GIORGIO CASCIOLA	12	No		225,00	185.950,00	-	186.175,00
		00620	S02438750586202100072		NO	No		IT143	Servizi	85311300-5	PROGETTO INNOVATIVO E SPERIMENTALE FINALIZZATO ALL'ACCRESIMENTO DEL GRADO DI INCLUSIVITA' DEL SISTEMA SCOLASTICO DEL TERRITORIO DEL MUNICIPIO XIII: AZIONE 1 - PACCHETTI DI SERVIZIO FLESSIBILI, AZIONE 2 - CENTRO PER LE FAMIGLIE. SCHEDA XVII/4 - LEGGE 285/97	1	ROBERTA MALIANI	18	SI		144.196,75	344.549,55	-	488.746,30
		S0330	S02438750586202200330		NO	No		IT143	Servizi	85300000-2	SPORTELLI DI SEGRETARIATO SOCIALE, SPORTELLI P.U.A. E SUPPORTO AL SERVIZIO SOCIALE PROFESSIONALE	1	ROBERTA MALIANI	24	SI		225,00	229.083,25	229.083,25	458.391,50
		S0331	S02438750586202200331		NO	No		IT143	Servizi	85300000-2	PROGETTO PER LA REALIZZAZIONE DI INTERVENTI A FAVORE DI NUCLEI FAMILIARI CON MINORI, ANCHE SOTTOPOSTI A PROVVEDIMENTI DI MAGISTRATURA	1	ROBERTA MALIANI	24	SI		225,00	269.171,06	269.171,06	538.567,12
		S0453	S02438750586202200453		NO	No		IT143	Servizi	98341140-8	SERVIZIO DI VIGILANZA PRIVATA PRESSO LA SEDE DEL MUNICIPIO XIII ROMA AURELIO	2	ROBERTA TAGLIAFERRI	12	No		30,00	127.935,64	-	127.965,64
		F0079	F02438750586202200079		NO	No		IT143	Forniture	39000000-2	MACCHINARI, ATTREZZATURE E IMPIANTI DI PICCOLE DIMENSIONI PER ASILI NIDO	1	ROBERTA TAGLIAFERRI	15	No		50.030,00	50.000,00	-	100.030,00
		F0092	F02438750586202200092		NO	No		IT143	Forniture	37524100-8	ACQUISTO MATERIALE LUDICO-DIDATTICO PER I NIDI E LE SCUOLE DELL'INFANZIA SITI NEL MUNICIPIO XIII	2	ROBERTA TAGLIAFERRI	5	SI		80.030,00	-	-	80.030,00
		F0093	F02438750586202200093		NO	No		IT143	Forniture	30192700-8	FORNITURA DI MATERIALE DI CONSUMO PER I NIDI E LE SCUOLE DELL'INFANZIA SITI NEL MUNICIPIO XIII	2	ROBERTA TAGLIAFERRI	5	SI		166.836,57	-	-	166.836,57
		S0329	S02438750586202200329		NO	No		IT143	Servizi	71356300-1	INCARICO PROFESSIONALE CSE E D.L. NELL'AMBITO DELL'APPALTO LAVORI DI RIFACIMENTO AUDITORIUM ALBERGOTTI	3	GIULIA RICOTTI	12	No		140.000,00	-	-	140.000,00
		00852	F02438750586202100086		NO	No		IT143	Forniture	44112000-8	ACQUISTO E POSA IN OPERA PRESSOSTRUTTURA PER AREA SPORTIVA SCOLASTICA	1	GIULIA RICOTTI	4	No		75.000,00	-	-	75.000,00
TO Totale																	656.798,32	1.206.689,50	498.254,31	2.361.742,13
TP	MUNICIPIO ROMA XIV	S0518	S02438750586202200518	J81B21009970004	NO	No		IT143	Servizi	71300000-1	STUDIO DI FATTIBILITA' SCIA ANTINCENDIO 14 SCUOLE MEDIE	1	ANDREA PROIETTI	2	No		49.349,76	-	-	49.349,76
		S0332	S02438750586202200332		NO	No		IT143	Servizi	98341140-8	SERVIZIO DI VIGILANZA ARMATA	2	MARIA PIA BELLINI	24	SI		-	78.743,19	78.713,19	157.456,38
		S0333	S02438750586202200333		NO	No		IT143	Servizi	85320000-8	SEGRETARIATO SOCIALE P.U.A.	1	ELENA SCALA	24	No		225,00	226.465,83	226.465,83	453.156,66
		F0080	F02438750586202200080		NO	No		IT143	Forniture	30000000-9	ACQUISTO PC E ALTRE DOTAZIONI INFORMATICHE DESTINATI AL CONSOLIDAMENTO DELLO SMART WORKING E ALLA SUA ARMONIZZAZIONE CON LO SVOLGIMENTO DEL LAVORO IN PRESENZA	1	ELEONORA PIERRI	4	No	244043-Citta Metropolitan	50.030,00	-	-	50.030,00
		S0548	S02438750586202200548		NO	No		IT143	Servizi	85311200-4	SERVIZIO OEPAC A.S. 2022/2023	1	FILIPPO PERILLI	8	No	244043-Citta Metropolitan	1.603.875,54	2.343.804,33	-	3.947.679,87
		S0490	S02438750586202200490	J81B21009980004	NO	No		IT143	Servizi	71300000-1	STUDIO DI FATTIBILITA' SCIA ANTINCENDIO PER LAVORI DI ADEGUAMENTO DI N. 12 SCUOLE MATERNE	2	ANDREA PROIETTI	14	No		49.349,76	-	-	49.349,76
		S0517	S02438750586202200517	J81B21009960004	NO	No		IT143	Servizi	71300000-1	STUDIO DI FATTIBILITA' SCIA ANTINCENDIO 15 SCUOLE ELEMENTARI	1	ANDREA PROIETTI	2	No		49.349,76	-	-	49.349,76
		S0338	S02438750586202200338	J84E20001000004	NO	No		IT143	Servizi	71300000-1	RIQUALIFICAZIONE PARCO ZIETTA LIU' TORRESINA	2	ANDREA PROIETTI	2	No	226120-Consip SPA	50.750,00	-	-	50.750,00
		S0336	S02438750586202200336	J87H19003860004	NO	No		IT143	Servizi	71300000-1	MANUTENZIONE STRAORDINARIA VIA DELLA BALDUINA	1	ANDREA PROIETTI	2	No	226120-Consip SPA	57.950,00	-	-	57.950,00
		S0337	S02438750586202200337	J87H19003800004	NO	No		IT143	Servizi	71300000-1	MANUTENZIONE STRAORDINARIA VIA PIETRO GASPARRI	1	ANDREA PROIETTI	2	No	226120-Consip SPA	69.973,00	-	-	69.973,00
		S0600	S02438750586202200600	J82B22001930004	NO	No		IT143	Servizi	71300000-1	INCARICHI PROFESSIONALI MANUTENZIONE STRAORDINARIA SCUOLA BIANCHI	2	ANDREA PROIETTI	3	No		141.657,54	-	-	141.657,54
		S0491	S02438750586202200491	J89H20000360004	SI, CUI non ancora attribuito	No		IT143	Servizi	71300000-1	DIREZIONE LAVORI PADIGLIONE 32 COMPLESSO SANTA MARIA DELLA PIETA'	1	ANDREA PROIETTI	7	No		93.642,54	-	-	93.642,54
		S0500	S02438750586202200500	J89H20000340004	SI, CUI non ancora attribuito	No		IT143	Servizi	71300000-1	DIREZIONE LAVORI PADIGLIONE 29 COMPLESSO SANTA MARIA DELLA PIETA'	1	ANDREA PROIETTI	7	No		91.547,35	-	-	91.547,35
		S0502	S02438750586202200502	J89H20000350004	SI, CUI non ancora attribuito	No		IT143	Servizi	71300000-1	DIREZIONE LAVORI PADIGLIONE 30 COMPLESSO SANTA MARIA DELLA PIETA'	1	ANDREA PROIETTI	7	No		93.642,54	-	-	93.642,54
		S0512	S02438750586202200512	J89H20000340004	SI, CUI non ancora attribuito	No		IT143	Servizi	71300000-1	INCARICO DI PROGETTAZIONE PADIGLIONE 29 COMPLESSO SANTA MARIA DELLA PIETA'	1	ANDREA PROIETTI	7	No		109.000,93	-	-	109.000,93
		S0513	S02438750586202200513	J89H20000350004	SI, CUI non ancora attribuito	No		IT143	Servizi	71300000-1	INCARICO DI PROGETTAZIONE PADIGLIONE 30 COMPLESSO SANTA MARIA DELLA PIETA'	1	ANDREA PROIETTI	2	No		111.654,40	-	-	111.654,40
		S0515	S02438750586202200515	J89H20000360004	SI, CUI non ancora attribuito	No		IT143	Servizi	71300000-1	INCARICO DI PROGETTAZIONE PADIGLIONE 32 COMPLESSO SANTA MARIA DELLA PIETA'	1	ANDREA PROIETTI	2	No		111.654,40	-	-	111.654,40
		S0595	S02438750586202200595	J81B22002000006	SI, CUI non ancora attribuito	No		IT143	Servizi	71300000-1	INCARICO PROFESSIONALE PER LA PROGETTAZIONE ESTERNA, DIREZIONE LAVORI E COORDINAMENTO SICUREZZA - REALIZZAZIONE DI UN ASILO NIDO IN VIA DELLE LANGHE - PNRR	1	ANDREA PROIETTI	27	No		81.837,60	40.918,80	40.918,80	163.675,20
		S0596	S02438750586202200596	J85E22000280004	SI, CUI non ancora attribuito	No		IT143	Servizi	71300000-1	INCARICHI PROFESSIONALI PER PROGETTAZIONE CENTRO ANZIANI POLIVALENTE RINO DI VITO IN LARGO CODOGNO 2	2	ANDREA PROIETTI	3	No		127.825,00	-	-	127.825,00
		S0597	S02438750586202200597	J87H22001400004	SI, CUI non ancora attribuito	No		IT143	Servizi	71300000-1	INCARICHI PROFESSIONALI MANUTENZIONE STRAORDINARIA DELLA SEDE STRADALE E MARCIAPIEDI DI PIAZZA MAZZARESI	3	ANDREA PROIETTI	3	No		49.500,00	-	-	49.500,00
S0598	S02438750586202200598	J87H22001410000	SI, CUI non ancora attribuito	No		IT143	Servizi	71300000-1	INCARICHI PROFESSIONALI MANUTENZIONE STRAORDINARIA DELLE SEDI STRADALI DI VIA ROVATO, VIA BREGNANO, VIA DELLA PALMAROLA, VIA GANDINI, VIA LUZZANA, VIA BRUMANO	2	ANDREA PROIETTI	3	No		68.000,00	-	-	68.000,00		
S0599	S02438750586202200599	J87H22001420004	SI, CUI non ancora attribuito	No		IT143	Servizi	71300000-1	INCARICHI PROFESSIONALI MANUTENZIONE STRAORDINARIA VIA DEI BRUNO, VIA VINCENZO VIARA DE RICCI, VIA AUGUSTO TESALDI	2	ANDREA PROIETTI	3	No		69.540,00	-	-	69.540,00		
S0601	S02438750586202200601	J87H21011450004	SI, CUI non ancora attribuito	No		IT143	Servizi	71300000-1	INCARICHI PROFESSIONALI PER PROGETTAZIONE MANUTENZIONE STRAORDINARIA PARCO SIRO CORTI	2	ANDREA PROIETTI	3	No		58.529,74	-	-	58.529,74		
S0602	S02438750586202200602	J89J22000170001	SI, CUI non ancora attribuito	No		IT143	Servizi	71300000-1	PNRR - INCARICHI PROFESSIONALI PER PROGETTAZIONE, DIREZIONE LAVORI E COORDINAMENTO DELLA SICUREZZA IN FASE DI ESECUZIONE, PADIGLIONI 16,18,31 DEL COMPLESSO SANTA MARIA DELLA PIETA' -	1	ANDREA PROIETTI	27	No		1.537.979,00	-	-	1.537.979,00		
S0620	S02438750586202200620	J89C20000670004	SI, CUI non ancora attribuito	No		IT143	Servizi	77312000-0	SERVIZIO DI DISERBO STRADALE SULLA VIABILITA' DIROMA CAPITALE SUDDIVISO IN SEDI LOTTI MEDIANTE PROCEDURA APERTA AI SENSI DELL'ART.60 D.L.GS. N. 50/2016 ESS.MM.II. LOTTO XIV: VIABILITA' DI COMPETENZA MANUTENTIVA DEL MUNICIPIO XIV CUP: J89C20000670004 - CIG:865254305E	1	ANDREA PROIETTI	26	No		378.667,54	186.916,12	186.916,12	752.499,78		
S0334	S02438750586202200334	J84H20002050004	NO	No		IT143	Servizi	71300000-1	LAVORI DI ADEGUAMENTO E MESSA A NORMA DEL PADIGLIONE 18 COMPLESSO SANTA MARIA DELLA PIETA'	1	MARTA RAMONETTA	7	No	226120-Consip SPA	342.304,75	-	-	342.304,75		
TP Totale																	5.447.836,15	2.876.848,27	533.013,94	8.857.698,36
TQ	MUNICIPIO ROMA XV	S0710	S02438750586202200710		NO	No		IT143	Servizi	85310000-5	PIANO FREDDO	1	MARIA ANNA BOVOLINI	4	No		16.410,94	47.557,56	-	63.968,50
		00682	S02438750586202100126		NO	No		IT143	Servizi	85312400-3	PUNTO UNICO D'ACCESSO 2023	1	MARIA ANNA BOVOLINI	12	No		-	85.683,38	-	

PROGRAMMA BIENNALE DEGLI ACQUISTI DI BENI E SERVIZI 2022/2023 DI IMPORTO PARI O SUPERIORE AI 40.000 EURO
Elenco iniziative 2023

Cod. Strutt.	Denominazione struttura	CIA	CUI	CODICE CUP	Acquisto ricompreso in lavori	Lotto funzionale	CUI lavoro	Ambito geogr.	Settore	CPV	Descrizione dell'acquisto	Livello di priorità	RUP	Durata mesi	Nuovo affid.	Codice AUSA	Valore 2023	Valore annualità successive	Valore Totale Iniziativa (IVA inclusa)
AR	UFFICIO DEL RESPONSABILE DELLA PROTEZIONE DEI DATI (RPD)	S0339	S02438750586202200339		NO	No		IT43	Servizi	79411000-8	AFFIDAMENTO SERVIZIO DATA PROTECTION OFFICER	1	ANTONELLA CAPRIOLI	24	Si	226120-Consip SPA	37.500,00	112.500,00	150.000,00
AR Totale																	37.500,00	112.500,00	150.000,00
LA	DIPARTIMENTO VALORIZZAZIONE DEL PATRIMONIO E POLITICHE ABITATIVE	S0340	S02438750586202200340		NO	No		IT43	Servizi	98392000-7	SERVIZIO DI TRASLOCO, FACCHINAGGIO, CUSTODIA E DEPOSITO TEMPORANEO DI MOBILI, ARMADI ED ALTRO MATERIALE DERIVANTI DALLE ATTIVITA' DI RIACQUISIZIONE DEGLI IMMOBILI IN GESTIONE AL DIPARTIMENTO PATRIMONIO E POLITICHE ABITATIVE, NONCHÉ DEI SERVIZI DI DIFFERENZIAZIONE E TRASPORTO A DISCARICA DEI BENI NON RITIRATI ENTRO I TERMINI STABILITI	2	GAETANO PEPE	18	No		60.030,00	60.000,00	120.030,00
LA Totale																	60.030,00	60.000,00	120.030,00
LD	DIPARTIMENTO POLITICHE SOCIALI E SALUTE	S0341	S02438750586202200341		NO	No		IT43	Servizi	85312000-9	SERVIZIO CITTADINO DI SUPPORTO ALLA VITA SOCIALE ATTRAVERSO FORME DI ACCOMPAGNAMENTO E SOSTEGNO PER LE PERSONE NON VEDENTI O IPOVEDENTI GRAVI COSÌ COME DEFINITI NELL'ART. 4 DELLA LEGGE 3 APRILE 2001 N. 138	2	PIERINA MASCI	17	Si		153.225,00	367.000,00	520.225,00
		S0342	S02438750586202200342		NO	No		IT43	Servizi	85312000-9	SERVIZIO DI SUPPORTO ALL'UFFICIO TUTELE ADULTI PER LA GESTIONE DEL 'REGISTRO DEGLI AMMINISTRATORI DI SOSTEGNO VOLONTARI DI ROMA CAPITALE' E DELLO SPORTELLO AMMINISTRATORE DI SOSTEGNO	2	ROSSELLA SAVOIA	24	Si		15.002,16	104.805,12	119.807,28
		S0343	S02438750586202200343		NO	No		IT43	Servizi	85320000-8	LEGGE 285/97. GENITORI IN CRESCITA	1	PAOLA CALVANI	36	Si		81.485,67	378.389,34	459.875,01
		S0344	S02438750586202200344		NO	No		IT43	Servizi	85321000-5	SUPPORTO AGLI INTERVENTI EX LEGGE 285/97. RICERCA - INTERVENTO E RENDICONTAZIONE	1	MICHELA MICHELI	36	Si		93.604,20	267.006,37	360.610,57
		S0347	S02438750586202200347		NO	No		IT43	Servizi	85310000-5	REVISORE CONTABILE INDIPENDENTE PER PROGETTI SIPROIMI	2	PAOLA BRUNI	36	No		2.225,00	311.100,00	313.325,00
		S0348	S02438750586202200348		NO	No		IT43	Servizi	85310000-5	PROCEDURA DI GARA APERTA FINALIZZATA ALLA CONCLUSIONE DI UN ACCORDO QUADRO PER L'AFFIDAMENTO IN GESTIONE DEL SERVIZIO DI CONTRASTO AL BARBONISMO DOMESTICO	1	FABRIZIO VILLEGIA	36	No		165.100,00	1.070.000,00	1.235.100,00
LD Totale																	510.642,03	2.498.300,83	3.008.942,86
LE	DIPARTIMENTO SCUOLA, LAVORO E FORMAZIONE PROFESSIONALE	S0667	S02438750586202200667		NO	No		IT43	Servizi	80310000-0	VIAGGIO IN VENEZIA GIULIA ISTRIA Fiume 2024	2	LORETA LOMBARDI	1	No		30,00	120.000,00	120.030,00
		S0349	S02438750586202200349		NO	No		IT43	Servizi	63511000-4	VIAGGIO A FOSSOLI - SANT'ANNA DI STAZZEMA - MONTE SOLE MARZABOTTO: 2023	2	LORETA LOMBARDI	2	No		160.225,00	-	160.225,00
		S0350	S02438750586202200350		NO	No		IT43	Servizi	63511000-4	VIAGGIO AUSCHWITZ - BIRKENAU - AMBURGO: VIAGGIO MEMORIA 2023	2	LORETA LOMBARDI	2	No		200.225,00	-	200.225,00
LE Totale																	360.480,00	120.000,00	480.480,00
LF	DIPARTIMENTO PROGRAMMAZIONE E ATTUAZIONE URBANISTICA	S0668	S02438750586202200668		NO	No		IT43	Servizi	79992000-4	SERVIZI DI ACCOGLIENZA E TELESORVEGLIANZA PRESSO LE SEDI DEL DIPARTIMENTO PROGRAMMAZIONE E ATTUAZIONE URBANISTICA	2	GIANNI GIANFRANCESCO	12	No		-	173.691,32	173.691,32
		S0351	S02438750586202200351		NO	No		IT43	Servizi	92512000-3	SERVIZIO GESTIONE DELL'ARCHIVIO DEL DIPARTIMENTO P.A.U. DI ROMA CAPITALE RELATIVO AI PROGETTI EDILIZI DEGLI ANNI DAL 1931 AL 1995, PROGETTI DI STRUTTURE IN CEMENTO ARMATO, CONCESSIONI EDILIZIE IN SANATORIA	1	FABRIZIO MAZZENGA	24	Si		124.000,00	372.000,00	496.000,00
LF Totale																	124.000,00	545.691,32	669.691,32
LM	DIPARTIMENTO TUTELA AMBIENTALE	F0081	F02438750586202200081		NO	Si		IT43	Forniture	03200000-3	SEMENTI	1	MARCO COLOMBO	4	No	226120-Consip SPA	90.030,00	-	90.030,00
LM Totale																	90.030,00	-	90.030,00
LN	DIPARTIMENTO SVILUPPO ECONOMICO E ATTIVITÀ PRODUTTIVE	S0669	S02438750586202200669		NO	No		IT43	Servizi	90514000-3	SERVAZIO DI RACCOLTA, TRASPORTO E SMALTIMENTO DEI SOTTOPRODOTTI DI ORIGINE ANIMALE	2	RAFFAELLA MODAFFERI	18	No	244043-Citta Metropolitana di RomaCapitale	78.365,41	170.000,00	248.365,41
		S0670	S02438750586202200670		NO	No		IT43	Servizi	50730000-1	SERVIZIO DI CONDUZIONE, RIPARAZIONI E PRONTO INTERVENTO DELLA NUOVA CENTRALE DEL FREDDO FUNZIONANTE A GLICOLE, DEGLI IMPIANTI AUTONOMI EDIFICIO 8 (CAPI GROSSI) DEGLI UFFICI E COMPRESSORI ARIA A SERVIZIO DELL'EDIFICIO 4 DI MACELLAZIONE, DELLO STABILIMENTO CENTRO CARNI PERIODO ANNUALITÀ 2024 AI SENSI DELL'ART.36, COMMA 2, LETT. B) DEL D.LGS N.50/2016 E SS.MM.II.	1	FABIO CIANO	12	Si		225,00	210.701,29	210.926,29
		S0671	S02438750586202200671		NO	Si		IT43	Servizi	50720000-8	SERVIZIO DI CONDUZIONE, MANUTENZIONE RIPARAZIONI DEGLI IMPIANTI TERMICI DELL'EDIFICIO N. 4 MACELLAZIONE, PERLA PRODUZIONE DI VAPORE ED ACQUA SANITARIA, PER IL RISCALDAMENTO DEGLI UFFICI E DEGLI ALLOGGI DI SERVIZIO DELLO STABILIMENTO CENTRO CARNI - ROMA	1	FABIO CIANO	12	Si	244043-Citta Metropolitana di RomaCapitale	30,00	198.962,96	198.992,96
		S0672	S02438750586202200672		NO	Si		IT43	Servizi	50530000-9	SERVIZIO DI CONDUZIONE, RIPARAZIONI E PRONTO INTERVENTO DELLA NUOVA CENTRALE DEL FREDDO FUNZIONANTE A GLICOLE, DEGLI IMPIANTI AUTONOMI EDIFICIO 8 (CAPI GROSSI) DEGLI UFFICI E COMPRESSORI ARIA A SERVIZIO DELL'EDIFICIO 4 DI MACELLAZIONE, DELLO STABILIMENTO CENTRO CARNI	1	FABIO CIANO	12	Si	244043-Citta Metropolitana di RomaCapitale	30,00	174.204,25	174.234,25
LN Totale																	78.650,41	753.868,50	832.518,91
LZ	DIPARTIMENTO GRANDI EVENTI, SPORT, TURISMO E MODA	S0673	S02438750586202200673		NO	No		IT43	Servizi	79950000-8	PARTECIPAZIONE A FIERA IMEX FRANCOFORTE	1	ALDO BARLETTA	2	No		48.830,00	-	48.830,00
		S0352	S02438750586202200352		NO	No		IT43	Servizi	50800000-3	ACCORDO QUADRO SERVIZIO MANUTENZIONE DEL VERDE SU IMPIANTI SPORTIVI CAPITOLINI ABBANDONATI, CHIUSI O NON A CARICO DEI CONCESSIONARI	1	OSCAR PIRICO'	13	No		150.225,00	150.000,00	300.225,00
		S0354	S02438750586202200354		NO	No		IT43	Servizi	79950000-8	FIERA BIT MILANO - EDIZIONE 2023	2	ALDO BARLETTA	1	Si		77.510,00	-	77.510,00
		S0355	S02438750586202200355		NO	No		IT43	Servizi	79950000-8	FIERA CHINA - SHANGAI ITB - EDIZIONE 2023	2	ALDO BARLETTA	4	Si		83.726,00	-	83.726,00
		S0356	S02438750586202200356		NO	No		IT43	Servizi	79950000-8	FIERA ITB BERLINO INTERNATIONAL TOURISM BORSE - EDIZIONE 2023	2	ALDO BARLETTA	0	Si		48.830,00	-	48.830,00
		S0357	S02438750586202200357		NO	No		IT43	Servizi	79950000-8	FIERA TTG RIMINI - EDIZIONE 2023	2	ALDO BARLETTA	5	Si		97.030,00	-	97.030,00
		S0358	S02438750586202200358		NO	No		IT43	Servizi	79950000-8	FIERA WTM LONDRA - EDIZIONE 2023	2	ALDO BARLETTA	1	Si		97.630,00	-	97.630,00
		S0360	S02438750586202200360		NO	No		IT43	Servizi	79952000-2	INIZIATIVE DI PROMOZIONE DELLA MODA 2023	2	PATRIZIA DEL VECCHIO	9	Si		210.225,00	-	210.225,00
		S0362	S02438750586202200362		NO	No		IT43	Servizi	79950000-8	FIERA ATM ARABIAN TRAVEL MARKET - DUBAI- EDIZIONE 2023	2	ALDO BARLETTA	2	No		48.830,00	-	48.830,00
		S0363	S02438750586202200363		NO	No		IT43	Servizi	79950000-8	FIERA TEJ - TOURISM EXPO JAPAN TOKIO - EDIZIONE 2023	2	ALDO BARLETTA	4	No		54.446,00	-	54.446,00
		S0488	S02438750586202200488		NO	No		IT43	Servizi	92610000-0	AFFIDAMENTO IN CONCESSIONE AI SENSI DEL D.LGS 50/2016 IMPIANTO SPORTIVO CAPITOLINO IN VIA ASPERTINI - SIS 6.8	1	OSCAR PIRICO'	72	No		6.000.800,00	-	6.000.800,00
LZ Totale																	6.918.082,00	150.000,00	7.068.082,00
NB	DIPARTIMENTO PARI OPPORTUNITÀ	S0674	S02438750586202200674		NO	No		IT43	Servizi	85311000-2	NUOVA CASA RIFUGIO	1	ANTONELLA CAPRIOLI	32	No		220.000,00	660.000,00	880.000,00
		S0675	S02438750586202200675		NO	No		IT43	Servizi	85312000-9	NUOVO CENTRO ANTIVIOLENZA	1	MARIA GABRIELLA SALATINI	30	No		55.000,00	220.000,00	275.000,00
		S0676	S02438750586202200676		NO	No		IT43	Servizi	85312000-9	APERTURA DI UN NUOVO CENTRO ANTIVIOLENZA	1	MARIA GABRIELLA SALATINI	30	No		55.000,00	220.000,00	275.000,00
		S0677	S02438750586202200677		NO	No		IT43	Servizi	85311000-2	CASA RIFUGIO LGBT	1	ANTONELLA CAPRIOLI	30	No		100.000,00	300.000,00	400.000,00
		S0364	S02438750586202200364		NO	No		IT43	Servizi	85312000-9	CENTRI ANTIVIOLENZA VIA SISENNA - VIA FORTIFICOCIA-CASALE ROSA (GROTTA PERFETTA - NILDE IOTTI) MUN 6 - 7 - 8	1	ALBERTO FERRONE	24	Si		-	660.000,00	660.000,00
		S0365	S02438750586202200365		NO	No		IT43	Servizi	85312000-9	CENTRO ANTIVIOLENZA VIA SOLAZZI (MUNICIPIO 4)	1	ALBERTO FERRONE	24	Si		-	220.000,00	220.000,00
		S0366	S02438750586202200366		NO	No		IT43	Servizi	85312000-9	SPORTELLO CONSULENZA ANTIOMOFOBIA E TRANSFOBIA PERSONE LGBT+	1	ALBERTO FERRONE	24	Si		-	170.000,00	170.000,00
		S0367	S02438750586202200367		NO	No		IT43	Servizi	85311000-2	CASA RIFUGIO CIDUD	1	ANTONELLA CAPRIOLI	24	Si		-	590.304,54	590.304,54
		S0368	S02438750586202200368		NO	No		IT43	Servizi	85311000-2	CASA RIFUGIO COLASANTI LOPEZ CASA SEMIAUTONOMIA GIARDINO CIUEGI	1	ANTONELLA CAPRIOLI	24	Si		-	878.240,20	878.240,20
		S0369	S02438750586202200369		NO	No		IT43	Servizi	85311000-2	CASA SEMIAUTONOMIA FRANCA VIOLA	1	ALBERTO FERRONE	24	Si		-	260.000,00	260.000,00
		S0370	S02438750586202200370		NO	No		IT43	Servizi	85312000-9	CENTRI ANTI VIOLENZA VIA STAME- VIA CASAL DEL MARMO MUN 9 E MUN 14	1	ALBERTO FERRONE	24	Si		-	440.000,00	440.000,00
NB Totale																	61.620,85	141.666,67	203.287,52
NC	DIPARTIMENTO DECENTRAMENTO, SERVIZI AL TERRITORIO E CITTÀ IN 15 MINUTI	S0678	S02438750586202200678		NO	No		IT43	Servizi	63110000-3	MOVIMENTAZIONE REGISTRI DI STATO CIVILE	2	GAETANO ALTAMURA	26	No		61.620,85	141.666,67	203.287,52
NC Totale																	61.620,85	141.666,67	203.287,52
SB	DIPARTIMENTO TRASFORMAZIONE DIGITALE	S0679	S02438750586202200679		NO	No		IT43	Servizi	72000000-5	DATA CENTER - MANUTENZIONE INFRASTRUTTURA POWER 8 - ANNO 2024	1	NICLA IVANA DIOMEDE	12	No	226120-Consip SPA	-	350.000,00	350.000,00
		F0135	F02438750586202200135		NO	No		IT43	Forniture	48771000-3	LICENZE MONGO DB PER INFRASTRUTTURA PROTOCOLLO - ANNO 2024	1	NICLA IVANA DIOMEDE	12	No		-	600.000,00	600.000,00
		F0136	F02438750586202200136		NO	No		IT43	Forniture	48771000-3	LICENZE SISTEMI SAP ANNO 2024	1	NICLA IVANA DIOMEDE	12	No		-	700.000,00	700.000,00
		F0137	F02438750586202200137		NO	No		IT43	Forniture	4877									

Cod. Strutt.	Denominazione struttura	CIA	CUI	CODICE CUP	Acquisto ricompreso in lavori	Lotto funzionale	CUI lavoro	Ambito geogr.	Settore	CPV	Descrizione dell'acquisto	Livello di priorità	RUP	Durata mesi	Nuovo affid.	Codice AUSA	Valore 2023	Valore annualità successive	Valore Totale Iniziativa (IVA inclusa)
SG Totale																	339.184,43	932.859,72	1.272.044,15
TA	MUNICIPIO ROMA I	50689	S02438750586202200689		NO	No		IT43	Servizi	85310000-5	POLI INTERCULTURALI: INTERVENTI DI VALORIZZAZIONE DELLE DIVERSE CULTURE	1	MARIA KOCH	21	No		165.485,86	194.311,31	359.797,17
		50380	S02438750586202200380		NO	No		IT43	Servizi	85310000-5	POLIBO' - POLIVALENTE GIOVANI EDUCATIVA DI STRADA	2	CLAUDIA BARBALISCIA	24	Si		125,00	160.991,04	161.116,04
TA Totale																	165.610,86	355.302,35	520.913,21
TC	MUNICIPIO ROMA III	50690	S02438750586202200690		NO	No		IT43	Servizi	85311300-5	CENTRO FAMIGLIA 2024 - L.285/97 - SCHEDA PROG. IV/5 - INTERV. IV/5A	2	MARIA SALVATORA SECCHI	12	Si	226120-Consip SPA	30,00	162.544,17	162.574,17
		50691	S02438750586202200691		NO	No		IT43	Servizi	85311200-4	CENTRO POLIVALENTE PER LA DISABILITA'	2	CLAUDIO ZAGARI	24	Si	226120-Consip SPA	225,00	447.203,20	447.428,20
		50692	S02438750586202200692		NO	No		IT43	Servizi	85321000-5	SEGRETARIATO SOCIALE - PUNTO UNICO DI ACCESSO PUA	2	CLAUDIO ZAGARI	24	Si	226120-Consip SPA	225,00	468.257,96	468.482,96
		50693	S02438750586202200693		NO	No		IT43	Servizi	85311300-5	CENTRO AGGREGATIVO MUNCRAFT - L.285/97 - SCHEDA PROG. IV/6 - INTERV. IV/6A (ANN.2024)	2				30,00	78.817,95	78.847,95	
		50694	S02438750586202200694		NO	No		IT43	Servizi	85311300-5	LABORATORI INTEGRATI DI SUPPORTO AL DISAGIO SCOLASTICO E LOTTA ALLA DISPERSIONE SCOLASTICA - A.S. 2023/2024 - L.285/97 - SCHEDA PROG. IV/6 - INTERV. IV/6B	2	MARIA SALVATORA SECCHI	9	Si	226120-Consip SPA	29.713,82	39.172,91	68.886,73
		50695	S02438750586202200695		NO	No		IT43	Servizi	85312000-9	PROGETTO DI POTENZIAMENTO DELLE ATTIVITA' RIVOLTE AI MINORI E FAMIGLIE - G.I.L. AUTORITA' GIUDIZIARIA	2	MARIA SALVATORA SECCHI	24	Si	226120-Consip SPA	225,00	261.302,04	261.527,04
TC Totale																	30.448,82	1.457.298,23	1.487.747,05
TD	MUNICIPIO ROMA IV	50381	S02438750586202200381		NO	No		IT43	Servizi	79952100-3	INIZIATIVE CULTURALI VILLA FARINACCI 2023	1	MAURA NARDONI	7	Si		60.030,00	-	60.030,00
		50382	S02438750586202200382		NO	No		IT43	Servizi	85310000-5	ESTATE BAMBINI 2023	1	DONATELLA MANCA	2	Si		95.251,40	-	95.251,40
		50383	S02438750586202200383		NO	No		IT43	Servizi	85310000-5	ESTATE GIOVANI 2023	1	DONATELLA MANCA	3	Si		95.251,40	-	95.251,40
		F0082	F02438750586202200082	J89J21018710004	NO	No		IT43	Forniture	03452000-3	FORNITURA E POSA IN OPERA DI ALBERATURE NEL MUNICIPIO IV	2	MARTA MORCIANO	3	No		182.189,34	-	182.189,34
TD Totale																	432.722,14	-	432.722,14
TF	MUNICIPIO ROMA VI	50384	S02438750586202200384		NO	No		IT43	Servizi	85312100-0	CENTRO DIURNO ANZIANI FRAGILI (CEDAF)	2	POLACCHI ELIANA	10	Si	226120-Consip SPA	225,00	366.496,96	366.721,96
TF Totale																	225,00	366.496,96	366.721,96
TG	MUNICIPIO ROMA VII	50385	S02438750586202200385		NO	No		IT43	Servizi	85310000-5	CENTRO DISABILI ADULTI	1	ANTONIA BUCCOLO	33	Si		375,00	642.313,57	642.688,57
		50386	S02438750586202200386		NO	No		IT43	Servizi	85310000-5	CENTRO DISABILI MINORI	1	ANTONIA BUCCOLO	34	Si		375,00	670.604,95	670.979,95
		50387	S02438750586202200387		NO	No		IT43	Servizi	85310000-5	CENTRO DIURNO PER SOGGETTI CON FORME DI INVOLUZIONE SENILE	1	ANTONIA BUCCOLO	28	No		238.871,06	620.089,75	858.960,81
		50388	S02438750586202200388		NO	No		IT43	Servizi	85310000-5	CENTRO SERVIZI PER ORIENTAMENTO E BENESSERE ANZIANI	1	ANTONIA BUCCOLO	36	Si		375,00	754.560,57	754.935,57
		50389	S02438750586202200389		NO	No		IT43	Servizi	85310000-5	DIRITTI INFANZIA, ADOLESCENZA, FAMIGLIE	1	ANTONIA BUCCOLO	30	Si		106.125,67	687.379,38	793.505,05
		50390	S02438750586202200390		NO	No		IT43	Servizi	85310000-5	SEGRETARIATO SOCIALE	1	ANTONIA BUCCOLO	36	Si		375,00	756.000,00	756.375,00
TG Totale																	346.496,73	4.130.948,22	4.477.444,95
TH	MUNICIPIO ROMA VIII	50696	S02438750586202200696		NO	No		IT43	Servizi	50000000-5	APPALTO DI ACQUISTO DI SERVIZIO PER IL VERDE ED ARREDO URBANO DEL MUNICIPIO VIII	1	OLGA LO MONACO	9	No		250.225,00	-	250.225,00
		50697	S02438750586202200697		NO	No		IT43	Servizi	50000000-5	APPALTO DI ACQUISTO DI SERVIZIO PER IL VERDE DELLE SCUOLE DEL MUNICIPIO VIII	1	OLGA LO MONACO	9	No		212.590,67	-	212.590,67
		50391	S02438750586202200391		NO	No		IT43	Servizi	85310000-5	CENTRO FAMIGLIE CESARE BATTISTI	1	ALESSANDRO BELLINZONI	24	Si		225,00	219.916,80	220.141,80
		50396	S02438750586202200396		NO	No		IT43	Servizi	90923000-3	SERVIZIO DISINFESTAZIONE E DERATTIZZAZIONE PER GLI ASILI NIDO, LE SCUOLE DELL'INFANZIA PRIMARIE E SECONDARIE E PER LE SEDI ISTITUZIONALI DEL MUNICIPIO VIII	1	ALESSANDRO BELLINZONI	24	Si		30,00	60.733,94	60.763,94
TH Totale																	463.070,67	280.650,74	743.721,41
TI	MUNICIPIO ROMA IX	50698	S02438750586202200698		NO	No		IT43	Servizi	85322000-2	CENTRO DIURNO ANZIANI FRAGILI	1	TIZIANA MAFFEI	24	No		375,00	648.000,00	648.375,00
		50699	S02438750586202200699		NO	No		IT43	Servizi	85312100-0	CENTRO DIURNO ALZHEIMER	1	FRANCESCA MEZZANI	29	No		375,00	749.000,00	749.375,00
TI Totale																	750,00	1.397.000,00	1.397.750,00
TL	MUNICIPIO ROMA X	50397	S02438750586202200397		NO	No		IT43	Servizi	35112200-4	FORNITURA E POSA IN OPERA DI DOCCE, ZONE D'OMBRA, ISOLE ECOLOGICHE E QUANT'ALTRO NECESSARIO ALL'ALLESTIMENTO DELLE SPIAGGE LIBERE DI OSTIA PER LA STAGIONE BALNEARE	2	EVELINE RICCA	5	No		50.030,00	-	50.030,00
		50398	S02438750586202200398		NO	No		IT43	Servizi	50324200-4	SERVIZIO DI PREVENZIONE E ATTIVITA' FITOSANITARIE ALBERATURE IN PESSIMO STATO DI SALUTE	1	FABRIZIO COLAPICCHIONI	9	No		100.000,00	-	100.000,00
		50399	S02438750586202200399		NO	No		IT43	Servizi	50712000-9	ACQUISTO DI SERVIZI PER VERDE SCOLASTICO	1	FABRIZIO COLAPICCHIONI	9	No		200.000,00	-	200.000,00
		50400	S02438750586202200400		NO	No		IT43	Servizi	50712000-9	SERVIZIO DI MANUTENZIONE ORDINARIA IMPIANTI IDRICI E TECNOLOGICI	1	FABRIZIO COLAPICCHIONI	9	No		208.000,00	-	208.000,00
		50401	S02438750586202200401		NO	No		IT43	Servizi	50712000-9	SERVIZIO DI MANUTENZIONE ORDINARIA EDILIZIA VERDE URBANO	1	FABRIZIO COLAPICCHIONI	9	No		273.000,00	-	273.000,00
		50402	S02438750586202200402		NO	No		IT43	Servizi	50712000-9	SERVIZIO DI MANUTENZIONE VERDE ORIZZONTALE - SFALCI	1	FABRIZIO COLAPICCHIONI	9	No		273.000,00	-	273.000,00
		50403	S02438750586202200403		NO	No		IT43	Servizi	50712000-9	SERVIZIO DI MONITORAGGIO E RILEVAMENTO ALBERATURE	1	FABRIZIO COLAPICCHIONI	9	No		50.000,00	-	50.000,00
		50404	S02438750586202200404		NO	No		IT43	Servizi	50712000-9	SERVIZIO DI PIANTUMAZIONE NUOVE ESSENZE A COMPENSAZIONE DEGLI ALBERI ABBATTUTI E DI QUELLI A FINE CICLO ED ABBATTIMENTO ALBERI A FINE CICLO, SECCHI E VALUTATI PERICOLOSI	1	FABRIZIO COLAPICCHIONI	9	No		200.000,00	-	200.000,00
		50405	S02438750586202200405		NO	No		IT43	Servizi	71000000-8	INCARICHI PROFESSIONALI PER APPALTI MANUTENZIONE SCOLASTICA	2	MARCO FAZZARI	9	No		51.109,60	-	51.109,60
		50406	S02438750586202200406		NO	No		IT43	Servizi	75252000-7	ACCORDO QUADRO - SERVIZI CONNESSI ALLA BALNEAZIONE INDISPENSABILI PER LA TUTELA DELLA SALUTE E DELL'INCOLUMITA' PUBBLICA SULLE SPIAGGE LIBERE DI CASTELPORZIANO E OSTIA	2	EVELINE RICCA	17	No		920.375,00	920.375,00	1.840.750,00
		50407	S02438750586202200407		NO	No		IT43	Servizi	77211500-7	SERVIZIO DI MANUTENZIONE VERDE VERTICALE ALBERI	1	FABRIZIO COLAPICCHIONI	9	No		273.000,00	-	273.000,00
		50408	S02438750586202200408		NO	No		IT43	Servizi	77211500-7	SERVIZIO DI SVUOTAMENTO CESTINI PARCHI E ARRE VERDI	1	FABRIZIO COLAPICCHIONI	9	No		273.000,00	-	273.000,00
		50409	S02438750586202200409		NO	No		IT43	Servizi	85142300-9	SERVIZIO DI PULIZIA DEI SERVIZI IGIENICI - SPIAGGE LIBERE DI CASTELPORZIANO E OSTIA LIDO	2	EVELINE RICCA	5	No		50.030,00	-	50.030,00
		50410	S02438750586202200410		NO	No		IT43	Servizi	85143000-3	SERVIZIO DI ASSISTENZA MEDICO SANITARIO E PRONTO SOCCORSO SULLA SPIAGGIA DI CASTELPORZIANO	2	EVELINE RICCA	5	No		50.030,00	-	50.030,00
		50411	S02438750586202200411		NO	No		IT43	Servizi	85312100 - 0	CENTRO FAMIGLIA STELLA POLARE	1	SABRINA LUCIDI	12	Si		8.623,08	145.520,91	154.143,99
		50412	S02438750586202200412		NO	No		IT43	Servizi	85312100 - 0	POLO DI SOCIALIZZAZIONE RAGGIO DI SOLE	1	SABRINA LUCIDI	19	Si		200.000,00	400.000,00	600.000,00
		50413	S02438750586202200413		NO	No		IT43	Servizi	85320000 - 8	CENTRI ESTIVI MINORI	1	SABRINA LUCIDI	1	No		54.000,00	-	54.000,00
		50414	S02438750586202200414		NO	No		IT43	Servizi	85320000 - 8	EMERGENZA FREDDO	1	SABRINA LUCIDI	4	No		10.000,00	38.800,00	48.800,00
		50415	S02438750586202200415		NO	No		IT43	Servizi	85320000 - 8	P.U.A. - SEGRETARIATO SOCIALE	1	SABRINA LUCIDI	12	Si		10.000,00	32.000,00	42.000,00
		50416	S02438750586202200416		NO	No		IT43	Servizi	90450000-6	SERVIZIO DI SPURGO FOSSE BIOLOGICHE SULLE SPIAGGE LIBERE DEL LITORALE ROMANO	2	EVELINE RICCA	5	No		50.030,00	-	50.030,00
		50418	S02438750586202200418		NO	No		IT43	Servizi	90722300-7	DISERBO STRADALE	1	FABRIZIO COLAPICCHIONI	9	No		253.357,57	-	253.357,57
		50419	S02438750586202200419		NO	No		IT43	Servizi	90722300-7	SERVIZIO DI BONIFICA AREE IN CARICO AL SERVIZIO VERDE PUBBLICO PROVENIENTE DAL SUA	1	FABRIZIO COLAPICCHIONI	10	No		260.000,00	-	260.000,00
		50420	S02438750586202200420		NO	No		IT43	Servizi	90680000-7	SERVIZI PER SPIAGGIA ANIMALI DA COMPAGNIA	2	EVELINE RICCA	5	No		50.030,00	-	50.030,00
		50421	S02438750586202200421		NO	No		IT43	Servizi	85142300-9	FORNITURA E SERVIZIO RELATIVO ALL'INSTALLAZIONE E ALLA PULIZIA QUOTIDIANA DI BAGNI CHIMICI PER IL LITORALE DI OSTIA PONENTE	2	EVELINE RICCA	5	No		50.030,00	-	50.030,00
		50422	S02438750586202200422		NO	No		IT43	S										

SeO.2.4) ATTIVITA' PRODUTTIVE

Sezione a cura del Dipartimento Sviluppo Economico ed Attività Produttive e Dipartimento Grandi Eventi, Sport, Turismo e Moda.

DIPARTIMENTO SVILUPPO ECONOMICO ED ATTIVITÀ PRODUTTIVE

Nell'ambito delle linee operative, assume particolare rilievo il Programma di Riqualficazione e Valorizzazione dei mercati rionali coperti e plateatici che prevede il supporto ed il monitoraggio delle attività dei Municipi interessati dagli interventi finanziati con il Piano Triennale degli Investimenti e delle Opere Pubbliche.

Fermo restando prioritario l'adeguamento delle suddette strutture mercatali alle normative igienico-sanitarie e di prevenzione incendi, il Programma prevede interventi di valorizzazione e riqualficazione in relazione non solo alle caratteristiche funzionali, edilizie ed architettoniche degli immobili destinati a mercati, ma anche alla promozione, alle potenzialità commerciali e di servizio dipendenti dalla loro localizzazione e dalla possibile diversificazione dell'offerta (non solo commerciale: artigianato, somministrazione, servizi ai cittadini, ecc.).

Quanto sopra in un ambito di costante collaborazione e condivisione degli obiettivi del suddetto Programma, articolato in fasi successive ed in più annualità, con le strutture territoriali interessate, al fine di adottare, di concerto e sotto il coordinamento dell'Assessorato competente, l'*iter* che consenta ai Municipi di conseguire tali riqualficazioni.

Altro riferimento essenziale è la semplificazione delle procedure burocratiche ed amministrative per il rilascio della documentazione necessaria per l'esercizio delle attività imprenditoriali, attivando nuovi servizi *on-line* per cittadini ed imprese, implementando le attività riferite alla piattaforma GET (Gestione Economica del Territorio) e dando seguito alla realizzazione del già finanziato Progetto P.O.N. "Progetto Commercio e Attività Produttive - Semplificazione delle procedure e sviluppo di nuovi servizi *on-line* per cittadini ed imprese", in collaborazione con il Dipartimento Risorse Economiche ed il Dipartimento Trasformazione Digitale.

In particolare, l'evoluzione della piattaforma GET prevederà l'integrazione con i sistemi informativi Affissioni e Pubblicità (SIAP), Mercati (SIM) e gestione delle pratiche telematiche per l'Occupazione Suolo Pubblico (OSP). Il progetto sarà costituito da un piano delle attività con regolari SAL e relativo rilascio delle diverse funzionalità previste a beneficio sia degli Uffici competenti che dell'utenza in generale, frutto anche del nuovo Accordo Quadro con un unico operatore economico per l'affidamento dei servizi di esercizio e di innovazione del Sistema Informativo delle Entrate e degli Sportelli Unici.

In quest'ottica, nel perseguimento dell'implementazione e dell'aggiornamento della piattaforma GET, proseguirà l'attività di individuazione delle procedure di competenza del SUAP che saranno oggetto di informatizzazione attraverso la predisposizione/aggiornamento della relativa modulistica da pubblicare *on line* sulla predetta piattaforma. Le procedure saranno individuate con la duplice finalità di dare attuazione alle nuove disposizioni normative e regolamentari intervenute e di proseguire il processo di adeguamento alle norme di semplificazione introdotte dal D. Lgs. n. 222/2016.

Considerato che la semplificazione dei procedimenti amministrativi rimane un obiettivo primario ed irrinunciabile per l'ammodernamento dell'Amministrazione Capitolina, al fine di garantire la trasparenza all'azione amministrativa e di assicurare certezza all'imprenditore nell'individuazione del suo unico interlocutore e nel contempo fornire una razionale riorganizzazione del sistema dello Sportello Unico per le Attività Produttive, si è ritenuto opportuno mantenere l'organizzazione dello sportello unico per gruppi di materie seppur precisando l'ambito di competenza di ciascuno sportello tematico incardinato all'interno del Dipartimento Sviluppo Economico ed Attività Produttive, procedendo all'aggiornamento in tal senso.

Sempre in quest'ottica si inserisce, in riferimento al sostegno allo sviluppo economico, anche mediante la semplificazione delle procedure per l'installazione di strutture per servizi di Telecomunicazioni, la predisposizione degli atti e l'avvio dell'*iter* approvativo del provvedimento deliberativo inerente al trasferimento di competenze del settore dal SUET, incardinato presso il Dipartimento Programmazione e Attuazione Urbanistica, al SUAP, di competenza dello scrivente Dipartimento, così come novellato dall'introduzione del Nuovo Codice delle Telecomunicazioni.

E ancora, sempre nell'ambito del nuovo Contratto SGI SUAP/SUAR derivante all'Accordo Quadro sopracitato ed inerente al "Progetto Commercio ed Attività produttive: semplificazione delle procedure e sviluppo di nuovi servizi *on line* per cittadini ed imprese" riferito ai predetti sistemi informativi, riguardo al sistema di gestione delle pratiche telematiche per l'occupazione di suolo pubblico (OSP), è stata svolta un'intensa attività di coordinamento dei lavori finalizzati alla definizione delle suddette procedure OSP di competenza del SUAP da informatizzare, svolti dalla Cabina di Regia del Contratto SGI SUAP/SUAR – P.O.N. Metro OSP, e in particolare sono state definite in via straordinaria tutte quelle procedure OSP scaturite dall'emergenza sanitaria dovuta alla pandemia da COVID-19.

Inoltre, tra le diverse attività finalizzate alla semplificazione delle procedure e allo sviluppo di nuovi servizi *on line* per cittadini ed imprese, in collaborazione con il Dipartimento Risorse Economiche, sono state avviate, con riferimento alle reversali di pagamento, le procedure di trasmigrazione dal sistema SIREWEB al sistema SIR per i procedimenti gestiti tramite piattaforma GET/SUAP. Si è altresì provveduto alla integrazione del

sistema per il pagamento dell'imposta di bollo *on line* per i procedimenti assoggettati alla stessa.

Con il processo di revisione delle procedure, si è passati da un sistema sostanzialmente a supporto cartaceo, a gestioni con procedure totalmente informatizzate; l'implementazione di tale processo proseguirà nel corso del triennio successivo.

Tale impulso è avvenuto in concomitanza con il primo periodo di emergenza sanitaria dovuta alla pandemia da COVID-19, in particolare per il settore delle cd. Rotazioni, tradizionalmente legato all'erogazione di servizi veicolati unicamente tramite lo sportello fisico. I limiti imposti dal contenimento della suddetta pandemia hanno portato ad una accelerazione dell'informatizzazione del settore, per il quale, il completamento e la bonifica della banca dati dei cd. "Gruppi Rotativi" con l'allineamento alle risultanze degli archivi cartacei, hanno consentito la messa in esercizio, a partire dal mese di luglio 2020, della procedura informatizzata per l'elaborazione ed il successivo invio da sistema dei cd. turni lavorativi direttamente agli operatori, a mezzo PEC.

Successivamente, la messa in esercizio, a partire da novembre 2020, di una prima versione semplificata della procedura informatizzata per la presentazione delle cd. "istanze di cambio turno", ha consentito di dare esecuzione a quanto previsto dall'art. 38 del Regolamento delle attività commerciali sulle Aree Pubbliche. Tale procedura, in fase di revisione secondo parametri di maggiore disponibilità di informazioni dai fascicoli telematici in archivio, consentirà al soggetto interessato di avere, già al momento della compilazione dell'istanza, un primo riscontro sui possibili esiti di accoglimento o diniego delle richieste presentate, e di sanare, ancora prima dell'invio telematico dell'istanza, situazioni ostative all'accoglimento delle richieste della medesima.

Infine, l'avvio della procedura informatizzata per la presentazione delle SCIA di subingresso (in sostituzione del regime amministrativo di istanza in formato cartaceo adottato per la presentazione di richieste di trasferimento di titolarità) ha dato concreta attuazione a quanto disposto dal D. Lgs. n. 222/2016, dalla L.R. n. 22/2019 e dal relativo Regolamento capitolino, sanando nel contempo le contraddizioni tra le previsioni della norma (regime di SCIA) e la procedura già adottata (regime di istanza) e rendendo disponibile il modulo per la presentazione *on line* della SCIA, integrato con il pagamento dei diritti di istruttoria tramite il nodo PagoPA. Le funzionalità sopra descritte, già disponibili nello Sportello Telematico GET, saranno ulteriormente integrate nell'ambito del Contratto Quadro-Servizi in ambito sistemi gestionali integrati per le pubbliche amministrazioni – Progetto SGI SUAP, con il collaudo e la messa in esercizio dell'applicativo informatico per la presentazione delle SCIA per il Commercio su Aree Pubbliche in forma itinerante e la messa a disposizione dell'applicativo informatico per l'immissione dei dati del Commercio su Aree Pubbliche, di competenza delle Strutture Territoriali.

Tramite l'utilizzo di tali funzionalità e il popolamento dei relativi archivi, sarà possibile realizzare il censimento completo delle attività inerenti al Commercio su Aree Pubbliche, sia per quanto riguarda la stretta competenza del Dipartimento Sviluppo Economico ed Attività Produttive, sia per quanto riguarda le diverse Strutture Territoriali coinvolte. L'archivio telematico così realizzato, rappresenterà il *database* di riferimento per tutte le procedure informatizzate già realizzate e da realizzarsi inerenti ai procedimenti del Commercio su Aree Pubbliche e costituirà il punto di snodo essenziale per le attività amministrative nonché per le attività di controllo e verifica di tutte le Strutture di Roma Capitale a vario titolo coinvolte nei procedimenti del Commercio su Aree Pubbliche.

Inoltre, alla luce della D.A.C. n. 30/2017, che ha approvato il nuovo Regolamento delle attività Commerciali sulle Aree Pubbliche di Roma Capitale, modificata poi con la D.A.C. n. 29/2018 (e successivamente ancora dalla D.A.C. n. 108/2020 e ss.mm.ii.) continuano gli approfondimenti, le verifiche e l'attuazione delle innovazioni apportate, sia per quanto concerne il settore delle cd. Rotazioni, che per quanto attiene ai mercati in sede propria, sia gestiti direttamente da Roma Capitale che affidati in autogestione alle cosiddette A.G.S., chiamate, tra l'altro, al rinnovo della Convenzione con Roma Capitale, ai sensi D.G.C. n. 111/2019.

Il procedimento di sottoscrizione del nuovo schema di Convenzione, concluso per alcune A.G.S., è tuttora in corso per quelle che non hanno ancora dimostrato di avere i requisiti previsti. La complessità dell'istruttoria, dovuta alle singole peculiari situazioni in cui versano le Associazioni/Cooperative firmatarie, è stata aggravata dall'emergenza sanitaria dovuta alla pandemia da COVID-19, che ha di fatto rallentato ulteriormente il procedimento amministrativo in corso.

Il settore del Commercio su Aree Pubbliche, è stato uno dei più penalizzati dalle chiusure imposte dall'emergenza sanitaria sopracitata, con tutte le difficoltà collegate: la materiale impossibilità di reperire la documentazione obbligatoria per la sottoscrizione, ma soprattutto la crisi di liquidità che ha impedito il saldo delle polizze assicurative, il pagamento delle fidejussioni e la possibilità di regolarizzare situazioni di morosità. In tale contesto si è svolta la verifica amministrativo-contabile, prevista dall'art. 24 della D.A.C. n. 30/2017 e ss.mm.ii., della Commissione di Controllo dei Bilanci A.G.S. che, in continuità con l'attività iniziata nel 2019, ha proseguito i lavori confermando, in via provvisoria e fino al 31 ottobre 2021, le fasce di premialità attribuite. Tale conferma si è resa necessaria in quanto il sistema di premialità previsto dalla D.G.C. n. 111/2019, in caso

di esenzione dei canoni dovuta all'emergenza sanitaria dovuta alla pandemia da COVID-19, determinava un vantaggio per le A.G.S. meno virtuose.

Inoltre, sono in corso le determinazioni di che trattasi per l'annualità 2022; infine, ad oggi, le Convenzioni esistenti per la gestione dei servizi nei Mercati rionali hanno scadenza al 31 dicembre 2023, salvo proroghe. In previsione della futura scadenza, ed al fine di un generale miglioramento della stessa nonché del superamento di alcune criticità nella stessa ad oggi esistenti, sono in atto le prime interlocuzioni per la risoluzione delle problematiche riscontrate, unite ad una verifica complessiva sull'attuale impianto normativo che definisce le procedure ed i criteri per l'assegnazione delle premialità all'interno delle Fasce di ripartizione del Canone di concessione mercatale.

In quest'ottica, pertanto, una volta terminata la citata emergenza epidemiologica, nel contesto del progressivo riordino del settore Mercati, la Direzione Mercati e Commercio su Aree Pubbliche intenderà proseguire ed intensificare tutte quelle attività di verifica amministrativo-contabile previste dalla D.A.C. n. 30/2017 e ss.mm.ii., al fine di realizzare il necessario controllo sul corretto uso del denaro pubblico, nonché di rendere i Mercati rionali di Roma Capitale luoghi di aggregazione e socialità in grado di offrire servizi di qualità sempre più aderenti alle esigenze della cittadinanza.

Per quanto attiene al tema dei Farmer's Market, con D.A.C. n. 111/2020 è stato approvato il Regolamento Comunale che consentirà all'Amministrazione Capitolina di favorire la promozione e la creazione di queste innovative tipologie di mercati, da attivarsi in aree e strutture comunali.

Per quanto attiene al Farmer's Market di Garbatella, è in corso di predisposizione il bando per l'affidamento della sua gestione; lo stesso necessita però di importanti interventi strutturali. Al riguardo, in seguito alle nuove linee programmatiche ed ai nuovi indirizzi politico-strategici, è intenzione dell'attuale Amministrazione riqualificarlo e riaprirlo alla cittadinanza, attraverso l'utilizzo di fondi e progettualità legate al PNRR in concomitanza con quelli per il "Giubileo 2025"; pertanto, è in corso di predisposizione la progettazione per l'avvio di queste attività.

Per il Farmer's Market Corviale, per il quale si intende inglobare al proprio interno un nuovo punto FarmaCap, un ufficio Postale e un presidio della Polizia di Stato, il Dipartimento SIMU ha completato il progetto di fattibilità tecnico-economica; tale progetto è stato già esaminato e approvato dalle Commissioni Capitoline II^A - Lavori Pubblici e IX^A - Commercio, ed è ora al vaglio della Commissione Capitolina VIII^A - Urbanistica per la relativa approvazione. A breve il progetto redatto in variante urbanistica, ai sensi dell'art. 19 del D.P.R. n. 327/2001, sarà sottoposto all'approvazione della Giunta Capitolina, e successivamente all'Assemblea Capitolina, che con la relativa approvazione si configurerà come adozione di Variante al P.R.G.

Per quanto attiene la competenza relativa alla delimitazione dei posteggi, questa è demandata ai Municipi con i quali il Dipartimento Sviluppo Economico ed Attività Produttive lavora in sinergia in caso di trasferimento dei posteggi stessi, la realizzazione di nuove aree e la loro definizione con apposita segnaletica.

L'attività di coordinamento in materia di Commercio su Aree Pubbliche sta proseguendo anche dopo il monitoraggio e la creazione di una banca dati, contenente un prospetto riassuntivo annuale delle richieste degli operatori itineranti con autorizzazioni di altri comuni. In particolare, relativamente al coordinamento delle attività dei Municipi per le procedure relative all'assegnazione dei posteggi del Commercio su Aree Pubbliche nei Mercati rionali e per i Posteggi isolati fissi fuori mercato, ai sensi del D. Lgs. n. 59/2010, si sta procedendo, con l'ausilio del R.T.I. Municipia, alla definizione delle procedure relative all'assegnazione degli stessi, in ossequio a quanto previsto nel succitato Decreto.

Inoltre, per quanto concerne il coordinamento e la supervisione delle attività dei Municipi relativa agli adempimenti previsti ai sensi delle D.A.C. n. 30/2017 e ss.mm.ii. e n. 21/2021, in merito rispettivamente alla delocalizzazione ed alla rilocalizzazione dei Posteggi isolati fissi del Commercio su Aree Pubbliche, si sta provvedendo progressivamente, con l'adozione dei necessari provvedimenti amministrativi da parte dei singoli Municipi, all'adozione delle Determinazioni Dirigenziali di delocalizzazione dei posteggi delle attività commerciali insistenti su aree pubbliche.

Inoltre, a seguito delle elezioni amministrative di fine 2021, ed alle conseguenti nuove linee programmatiche ed ai nuovi indirizzi politico-strategici, è intenzione dell'attuale Amministrazione attuare una complessiva rivisitazione della normativa di settore di che trattasi, attraverso anche l'adozione di un Piano Regolatore del Commercio su Aree Pubbliche; sono in corso le prime iniziative propedeutiche all'adozione dei suddetti Piani; in particolare, sono in corso di predisposizione le prime Linee Guida, nonché una prima bozza del format del provvedimento dirigenziale da adottarsi, di concerto e ora al vaglio di tutte le Strutture Territoriali di Roma Capitale.

Con l'intenzione di revisione della succitata D.A.C., si vuole anche proporre un'ulteriore rivisitazione della Festa della Befana, annullata per il periodo 2021-2022, al fine di includerne lo svolgimento, non soltanto per attività commerciali ma anche per eventi culturali, all'interno della Festa di ROMA che sin dal 2017 anima il Capodanno romano.

L'iniziale *iter* deliberativo ha portato alle prime innovazioni di che trattasi, attualmente ancora da implementare, e che sono state introdotte nella D.A.C. n. 108/2020, successivamente novellata ed integrata dalla D.A.C. n.

145/2020, con la quale, al fine di tutelare gli operatori del Commercio su Aree Pubbliche, i quali si sono visti subire ingenti perdite economiche derivanti dall'attuale situazione emergenziale dovuta all'epidemia da COVID-19, sono state introdotte misure temporanee di sostegno, consistenti sostanzialmente nell'esonero dal pagamento per l'anno 2020 delle tariffe e dei canoni dovuti a Roma Capitale dai suddetti operatori. È stata data inoltre attuazione ai nuovi orari di apertura/chiusura per il Commercio su Aree Pubbliche, con l'emanazione della O.S. n. 125/2020; Ordinanza che però necessita di ulteriori integrazioni e/o miglioramenti, alla luce di successivi approfondimenti degli Uffici competenti, i quali porteranno, verosimilmente, nel triennio successivo, ad una revisione/aggiornamento della stessa.

Con riferimento alla revisione dell'attuale Regolamento per il Commercio sulle Aree Pubbliche, resosi necessario a seguito della adozione del nuovo Testo Unico del Commercio di cui alla Legge Regionale n. 22/2019, è stata effettuata un'indagine comparativa tra le disposizioni contenute nel CAPO III (artt. 39 – 57 “Disciplina delle attività su aree pubbliche”) della suddetta Legge Regionale e la D.A.C. n. 30/2017 e ss.mm.ii., al fine di evidenziare le difformità e/o incongruenze sussistenti tra i due testi normativi sopra citati, ed adeguare la disciplina capitolina al nuovo dettato regionale. L'attività ha comportato la presentazione di una proposta di modifica di deliberazione, depositata in data 30/12/2020 e successivamente ritirata, stante la necessità di rimodulare ed implementare la stessa a seguito delle nuove direttive assessorili nel frattempo occorse ed a seguito dell'introduzione, nell'ambito dei posteggi cd. “a rotazione”, della piattaforma informatica per la gestione dei cambi turno, e del relativo monitoraggio sulla citata piattaforma in fase d'avvio, nonché una generale rivisitazione del testo normativo, a causa delle modifiche introdotte in materia di concorrenza. Inoltre, sono stati prorogati, con efficacia provvisoria, i titoli di concessione già scaduti fino all'affidamento delle nuove concessioni, al fine di assicurare agli operatori commerciali il temporaneo esercizio delle attività commerciali su suolo pubblico, soprattutto in considerazione dell'attuale e dichiarato stato di emergenza epidemiologica nazionale dovuto alla pandemia da COVID-19, nonché di subordinare l'efficacia dei titoli sopra richiamati al positivo riscontro, anche ai fini della successiva messa a bando, degli opportuni controlli delle postazioni commerciali da parte delle Strutture e degli Organi comunali competenti, in merito al rispetto della normativa sulla sicurezza stradale (Codice della Strada, PGTU), del Regolamento Comunale sul Commercio su Aree Pubbliche, del decoro urbano, con particolare attenzione al Centro Storico cittadino, nonché al rispetto della regolarità contributiva e fiscale da parte degli operatori. Infine, con riferimento alle procedure di selezione relative ai mercati, alle edicole e ai chioschi, è intenzione di prevedere nei relativi bandi di gara specifici elementi premianti volti alla valorizzazione ai requisiti dell'anzianità e della professionalità acquisita, degli investimenti affrontati dagli operatori, nonché di ogni altro criterio o elemento idoneo a valorizzare l'attività commerciale meritoriamente esercitata dagli attuali concessionari.

Come noto, con Determinazione Dirigenziale Rep. n. QH/2019/663 è stata istituita un'apposita Cabina di Regia con il compito di coordinare i lavori per l'adozione dei Piani di Riordino, tenendo conto delle risultanze dei lavori già completati dal Tavolo Tecnico per il Decoro con riferimento agli Ambiti Territoriali esaminati dallo stesso, nonché di fornire tutte le opportune e necessarie indicazioni alle Strutture Amministrative preposte ai suddetti fini e che partecipano alle sedute della Cabina di Regia summenzionata. Tali sedute hanno continuato e continueranno quindi ad avere luogo anche nelle successive annualità, al fine di verificare, assieme a tutte le Strutture coinvolte, lo stato di avanzamento dei lavori inerenti alla rilocalizzazione dei posteggi del Commercio su Aree Pubbliche insistenti nei diversi territori municipali.

Altro aspetto rilevante, è quello relativo alla mappatura, espletata di concerto con gli altri Uffici interessati e con le diverse Associazioni di categoria, delle zone maggiormente critiche, la quale risulta funzionale alla implementazione delle azioni di contrasto dell'abusivismo commerciale da parte della Polizia Locale di Roma Capitale.

Inoltre, alla luce anche dei nuovi indirizzi politico-strategici relativi alle tematiche di che trattasi, è intenzione, in questo triennio rinsaldare i già stretti rapporti di collaborazione istituzionale con il citato Corpo di Polizia, ponendo in atto diverse azioni di contrasto all'abusivismo commerciale e pubblicitario, tra le quali meritano di essere menzionate la predisposizione di provvedimenti di regolamentazione dell'apertura degli esercizi commerciali finalizzati al contenimento dei cd. “fenomeni di Malamovida” e “tutela del decoro”, con l'emanazione di Ordinanze Sindacali all'uopo destinate, ed il rafforzamento della task force, anche in previsione dei controlli sulle Occupazioni di Suolo Pubblico, siano esse in base alla normativa transitoria emergenziale (cd. OSP Covid-19) che in base alla normativa ordinaria, con repressione di quelle risultanti irregolari.

Nello specifico, poi, è intenzione continuare con l'effettuazione di sopralluoghi per la verifica delle attività afferenti in particolare al settore delle cd. "Rotazioni". Da tali sopralluoghi finora effettuati, sono state accertate alcune violazioni di norme primarie e secondarie del settore del Commercio su Aree Pubbliche, che hanno portato all'emissione di diversi Verbali di Accertamento di Violazione (VAV) da parte degli organi preposti, a cui hanno fatto seguito provvedimenti sanzionatori accessori, quali diffide e sospensioni.

Considerato l'intendimento dell'Amministrazione di dare concreta attuazione ai Piani di Localizzazione e tenuto conto delle rilevanti novità introdotte nel settore della Pubblicità e delle Pubbliche Affissioni dalla Legge di Bilancio per l'anno 2020 n. 160/2019, l'Assemblea Capitolina ha approvato la Deliberazione n. 141/2020 avente ad oggetto "Modifiche ed integrazioni alla Deliberazione di Assemblea Capitolina n. 50 del 30 luglio 2014 in materia di esposizione pubblicitaria e di pubbliche affissioni in conseguenza della intervenuta legge n. 160 del 27/12/2019 (Legge di Bilancio 2020) e ripubblicazione integrale del Regolamento sulla Pubblicità di Roma Capitale".

Inoltre, si sottolinea che la particolare attenzione data al settore dell'impiantistica pubblicitaria ha dato vita ad un progetto sperimentale, della durata di diciotto mesi, per l'adozione di tecnologie avanzate, approvato con D.G.C. n. 69/2020.

Per quanto attiene alla gestione della Banca Dati si prosegue nell'aggiornamento delle posizioni stralcio dei dati presenti nel SIAP e si implementerà nel nuovo sistema informatico, in fase di sviluppo, che costituirà la nuova banca dati del settore Affissioni e Pubblicità. Inoltre, l'informatizzazione riguarderà anche le attività inerenti alla gestione di alcuni settori, ad oggi non presenti nel SIAP, quali la gestione delle Maxi-Affissioni e l'esposizione pubblicitaria ove questa non necessita di titoli autorizzatori, ma di cui sia previsto il pagamento del tributo dovuto. Il tutto sarà fruibile attraverso la piattaforma GET per la presentazione di pratiche telematiche da parte dell'utenza, e la lavorazione delle stesse da parte dell'Amministrazione Capitolina avverrà attraverso il relativo gestionale di *back-office*.

In materia di Rimozioni, nelle more dell'affidamento delle attività al nuovo concessionario, mediante Avviso pubblico, è in corso l'indizione di una gara riguardante l'affidamento del Servizio di rimozione degli impianti pubblicitari abusivi e/o in contrasto con le norme regolamentari di cui al nuovo Regolamento sopracitato.

Per quanto attiene al settore, obbligatorio per legge, delle Pubbliche Affissioni, si sta prevedendo, attraverso una proposta di deliberazione, l'esternalizzazione del servizio, al fine di superare una serie di difficoltà oggettive relative alle attività ad oggi svolte con personale interno alla Struttura (mancanza di ambienti idonei, oppure non perfettamente aerati per l'uso di sostanze chimiche ed inchiostri attualmente utilizzati).

L'esternalizzazione prevista vedrebbe superate tali attività con l'utilizzo di impianti innovativi con tecnologia a LED, messi a disposizione dai futuri concessionari per lo svolgimento esclusivo della pubblicità istituzionale. E' intenzione di lasciare interno all'Amministrazione il coordinamento delle richieste istituzionali da sviluppare sul territorio. Tale previsione garantirà maggiore efficienza del sistema, maggiori entrate per ulteriori superfici concesse al concessionario, senza aumento della superficie complessiva sul territorio ed un assetto più ordinato e moderno della comunicazione istituzionale. Altresì, si proseguirà con la revisione della disciplina del Servizio Affissioni, alla luce del disposto di cui all'art. 1 comma 836 della Legge n. 160/2019 che ha previsto, per un verso, a partire dal 1° dicembre 2021 la soppressione dell'obbligo dell'istituzione da parte dei singoli comuni del servizio delle Pubbliche Affissioni di cui all'art. 18 del D. Lgs. 15 novembre 1993, n. 507, e per l'altro verso, con la medesima decorrenza, che l'obbligo previsto da leggi o regolamenti di affissione da parte delle pubbliche amministrazioni di manifesti contenenti comunicazioni istituzionali, venisse sostituito dalla pubblicazione nei rispettivi siti *web* istituzionali, garantendo in ogni caso l'affissione da parte degli interessati di manifesti contenenti comunicazioni con finalità sociali, comunque prive di rilevanza economica.

Per quanto attiene agli ulteriori atti di programmazione nel settore delle Affissioni e Pubblicità, sono state innovate le norme tecniche per l'installazione degli impianti e la collocazione dei mezzi pubblicitari, introducendo, tra le altre, quelle relative alla cd. "pellicolazione". Dopo aver attivato il procedimento finalizzato alla individuazione dei siti idonei all'installazione pubblicitaria tramite pellicolazione sul territorio di Roma Capitale, si proseguirà con l'individuazione, in ciascun Municipio, delle aree destinate alla definizione di appositi circuiti pubblicitari allo scopo dedicati, in relazione ad eventi di varia natura (culturale, sportivi, ecc.), siano essi a carattere cittadino, municipale o anche di rilevanza nazionale.

Inoltre, sempre nell'ottica di una progressiva attuazione sia del Piano Regolatore che dei Piani di Localizzazione degli Impianti Pubblicitari nel territorio di Roma Capitale, in continuità con i precedenti atti, si darà luogo alla fase propriamente attuativa dell'Avviso di gara predisposto per l'assegnazione degli spazi pubblicitari su aree private o di proprietà non comunale, nell'ambito delle superfici espositive assenti nel territorio capitolino. Nelle fasi successive, infatti, verranno poste in essere le ulteriori attività che si renderanno indispensabili al rilascio dei singoli atti autorizzatori, per l'attribuzione dei suddetti spazi pubblicitari, sulla base della valutazione delle singole istanze acquisite e nel rispetto delle norme prescrittive previste dal Bando medesimo.

Per quanto attiene, infine, alla gara per l'attribuzione di mezzi e/o spazi pubblicitari su area pubblica, dopo aver posto in essere gli atti propedeutici all'indizione della gara medesima, verranno elaborate e predisposte le relative procedure di gara per il rilascio di titoli concessori su area pubblica.

Per quanto attiene ai Mercati all'Ingrosso, verranno attuate tutte le iniziative necessarie alla realizzazione della strategia operativa e gestionale relativa al Centro Carni, anche secondo le indicazioni formulate dalla Cabina di Regia a suo tempo istituita ed unite ad una generale revisione delle progettualità inerenti alla riqualificazione ed alla valorizzazione di che trattasi, nella loro interezza, a seguito delle nuove linee programmatiche e dei nuovi indirizzi politico-strategici relativi alle tematiche del settore.

Tra gli aspetti peculiari, si rappresenta la volontà di un rafforzamento delle sinergie esistenti con un altro importante polo romano del settore alimentare, il C.A.R. - Centro Agroalimentare di Roma.

Occorre evidenziare che per garantire il necessario equilibrio economico-finanziario nella gestione dei Mercati all'Ingrosso vengono poste in essere, e continueranno ad esserlo, tutte quelle attività di monitoraggio, nonché vengono e continueranno ad essere costantemente attivati, nei confronti dei debitori, tutti quegli interventi finalizzati al recupero delle morosità pregresse e dei crediti vantati da Roma Capitale, sia per quanto riguarda il Centro Carni che per il Mercato dei Fiori, anche con l'ausilio, laddove necessario, delle autorità competenti per la riscossione.

In ulteriore rilievo, e sempre nell'ottica di una corretta gestione dei servizi in essere, atta a garantire il necessario equilibrio economico-finanziario nella gestione dei Mercati all'Ingrosso, verranno attuate, anche in continuazione con quanto previsto precedentemente, tutte quelle iniziative destinate alla messa a gara pubblica sia dei beni dell'Amministrazione Capitolina che dei servizi collegati, in modo tale da garantire non solo la più ampia partecipazione di operatori economici, ma anche un maggior introito di poste finanziarie.

Un aspetto che rimane critico è invece la manutenzione straordinaria delle strutture annonarie, per la quale la Direzione Mercati all'Ingrosso e più in generale il Dipartimento Sviluppo Economico ed Attività Produttive, non hanno una competenza diretta, demandata invece al Dipartimento Coordinamento e Sviluppo Infrastrutture e Manutenzione Urbana (CSIMU).

E' intenzione comunque dare nuovo impulso alle opere di riqualificazione ed agli interventi strutturali sugli stabili e sugli immobili deputati alle attività dei Mercati all'Ingrosso, al fine comunque di una loro futura valorizzazione, anche immobiliare; tra gli interventi necessari di maggior rilievo, nel Mercato dei Fiori e delle Piante Ornamentali, si evidenziano l'impermeabilizzazione della copertura, la revisione generale degli impianti, il risanamento di elementi strutturali quali travi e pilastri, la sostituzione degli infissi ammalorati.

In relazione alla creazione di ecosistemi funzionali intorno ai Distretti industriali ed alla ricognizione dei siti dismessi per favorire la reindustrializzazione dell'ecosistema produttivo romano, sono in corso, nello specifico, tutte quelle attività propedeutiche alla revisione del Regolamento per la concessione in diritto di superficie dei lotti del Consorzio Industriale ed Artigianale di Acilia-Dragona rimasti ad oggi tuttora da assegnare. Inoltre, tra le attività preliminari alla pubblicazione dell'Avviso Pubblico per l'assegnazione in diritto di superficie dei lotti, oltre alla revisione del citato Regolamento ed alla effettiva verifica formale delle aree tuttora libere, vi è l'aggiornamento della determinazione dei corrispettivi di concessione dei lotti, atteso che l'ultima stima, di competenza del Dipartimento Programmazione e Attuazione Urbanistica, è stata effettuata nell'anno 2017 e confermata fino a tutto il 2022.

In quest'ottica, e sotto il profilo meramente strategico-operativo, è stata già predisposta la D.G.C. n. 203/2020, avente ad oggetto l'individuazione del "Distretto dell'artigianato artistico di Tor di Nona", con l'approvazione del relativo progetto culturale formativo e produttivo per la trasmissione e la preservazione dei saperi.

Sempre con riferimento alle iniziative per la valorizzazione delle attività storiche e dell'artigianato artistico, nonché per la tutela e la valorizzazione delle botteghe e dei negozi storici, intesi e definiti nella loro accezione nelle D.C.C. n. 130/2005 e n. 10/2010, al fine di recepire la normativa nazionale/regionale e garantire maggiore tutela del Centro Storico e del Decoro Urbano, saranno avviate le attività propedeutiche alla revisione/aggiornamento dei Regolamenti in materia di "Botteghe Storiche" di cui alle D.C.C. n. 130/2005 e n. 10/2010, dell'attuale Regolamento per l'esercizio delle attività di somministrazione di alimenti e bevande (D.C.C. n. 35/2010) e della disciplina in materia di vendita di quotidiani e periodici, ai fini dell'adeguamento di questi ultimi al recente Testo Unico del Commercio, di cui alla Legge Regionale n. 22/2019.

Con riferimento invece alle procedure recentemente introdotte dall'art. 37, comma 15 della D.A.C. n. 21/2021, riferite alle istanze di riesame dei Piani di Massima Occupabilità (cd. P.M.O.) già presentate all'Amministrazione Capitolina, si provvederà agli adempimenti relativi alle istruttorie delle predette istanze confermate e pervenute ai sensi dell'articolo sopra citato, in attesa comunque di ulteriori determinazioni sull'intero impianto normativo della tematica in parola.

Infine, è intenzione dell'Amministrazione Capitolina intraprendere percorsi di confronto con il mondo

dell'associazionismo locale in merito a progetti di riqualificazione urbana sia in diverse zone e rioni del Centro storico, che in aree semicentrali e periferiche a forte vocazione turistica e culturale; nello specifico, interventi di manutenzione strutturale finalizzati a sistemazioni viarie e di aree pedonali, prefigurando un miglioramento della fruizione del sistema viario stesso mediante la sostituzione dell'attuale arredo urbano, nonché il rifacimento della pavimentazione esistente (lastricati, sampietrini, ecc.), che spesso presenta sconnessioni e mancanze di elementi, costituendo un pericolo per la circolazione pedonale e per quella dei motocicli e similari. Tali percorsi di confronto perseguiranno le finalità pubbliche di economicità alla realizzazione di progetti in termini di spesa della pubblica amministrazione e consentiranno la realizzazione di importanti opere di riqualificazione urbana. Negli intenti di questi percorsi di confronto, difatti, sarebbe auspicabile che tali interventi di riqualificazione urbana venissero finanziati totalmente a carico di soggetti privati.

Nel triennio di riferimento, infine, saranno poste in essere tutte quelle attività propedeutiche alla realizzazione di iniziative a favore dell'imprenditoria romana, con particolare rilievo per le attività di sviluppo economico innovative, Start up, Incubatori d'impresa. Si proseguirà poi con lo sviluppo ed il sostegno delle nascenti Reti di Imprese sul territorio comunale, anche mediante il nuovo finanziamento regionale, che ha visto recentemente il ristanziamento dei fondi per il futuro triennio, dopo la precedente edizione dell'iniziativa nelle annualità 2016-2020.

In particolare, il programma dei lavori relativo al "Piano Strategico per lo Sviluppo Economico e Urbano di Roma" e al "Piano di Innovazione Economica Urbana", intende definire il percorso di pianificazione politico-strategica e di programmazione volto al potenziamento del tessuto produttivo e lavorativo operante sul territorio di Roma Capitale e alla connessione con gli strumenti adottati e/o adottandi di Pianificazione Urbanistica, Smart City, Mobilità Sostenibile e delle Infrastrutture.

Nell'ambito della pianificazione strategica di sviluppo economico e urbano, inoltre, trovano collocazione il Piano Strategico AgriFood Roma 2030 e il Piano Strategico Tech Business Roma 2030 (già Smart Business 2020-2030).

Con il Piano Strategico AgriFood si intende realizzare il piano di sviluppo industriale e artigianale del comparto economico Agroalimentare di Roma, orientato ad affermare l'identità competitiva di Roma oltre che ad attrarre investimenti nell'area urbana e rurale, provenienti sia da istituzioni pubbliche (Unione Europea, Governo, Regione, Unioncamere, ecc.) che da investitori e operatori privati.

Con il Piano Strategico Tech Business si intende realizzare il piano industriale per la città di Roma, al fine di attrarre investimenti per lo sviluppo dell'ecosistema *hi-tech* sia da parte delle istituzioni pubbliche (Unione Europea, Governo, Regione, ecc.), che da parte delle imprese private ad alto tasso innovativo.

Sono presenti obiettivi, azioni e strumenti relativi a n. 6 linee strategiche di sviluppo: Infrastrutture digitali e Tecnologie emergenti, Imprese innovative e Start up, Digitalizzazione delle imprese ed E-Commerce, Sostenibilità e innovazione, Semplificazione burocratica e attrazione investimenti, Competenze digitali.

Tra le progettualità coordinabili nel "Piano di Innovazione Economica Urbana", rientrano:

- la Casa delle Tecnologie Emergenti di Roma: è il progetto approvato dal MiSE il 24 dicembre 2020 con uno stanziamento di fondi di circa 6 milioni di euro a valere per circa l'80% sul Fondo di Sviluppo e Coesione. Il progetto supporta l'implementazione del modello di «Smart City» costruito insieme al *know-how* dei talenti della ricerca - docenti universitari, ricercatori, studenti - e dei professionisti di accelerazione d'impresa e del trasferimento tecnologico, come gli incubatori certificati MiSE. La realizzazione della Casa delle Tecnologie Emergenti è finalizzata all'accelerazione di Start up per l'integrazione tra tecnologie emergenti e al sostegno al trasferimento tecnologico verso le PMI. Gli spazi di circa 690 mq, messi a disposizione da Roma Capitale per il progetto, rientrano nell'ambito del Piano di assetto per la riqualificazione urbanistica e funzionale dell'area della Stazione Tiburtina del 23/12/2005 tra R.F.I. S.p.A. e l'allora Comune di Roma. Il 21 aprile 2021 è stato stipulato l'atto notarile per il diritto d'uso trentennale a favore di Roma Capitale di questi spazi. Il progetto è stato avviato il 15 marzo 2021 e avrà durata triennale. Le attività di progetto verranno svolte insieme ai partner universitari e tecnici presso la sede di Stazione Tiburtina, secondo quanto previsto dalla scheda operativa elaborata e approvata dal Ministero dello Sviluppo Economico.

Con la sua recente inaugurazione, la Casa delle Tecnologie Emergenti (C.T.E.) di Roma, presso la Nuova Stazione Tiburtina, ambisce a supportare nuovi attori dell'ecosistema dell'innovazione, attraverso percorsi di accelerazione d'impresa ed azioni di trasferimento tecnologico. Al fine di favorire la partecipazione di start-up, PMI e MPMI, sono previsti incontri, convegni e workshop volti a facilitare la costituzione di nuovi gruppi imprenditoriali, alla definizione di idee e al reciproco scambio di informazioni fra innovatori e tessuto imprenditoriale. Tra le diverse attività avviate, è di particolare attenzione la predisposizione della documentazione finalizzata alla pubblicazione della prima edizione del bando per la selezione delle start-up innovative.

Sempre nell'ambito della Casa delle Tecnologie Emergenti di Roma, è stata lanciata una Call for Ideas, denominata CTE360, aperta a studenti e dottorandi per la partecipazione ad un percorso di pre-accelerazione

di impresa. La suddetta Call è stata preceduta da un workshop di presentazione dedicato.

- il Green Innovation Hub: il progetto GIH Roma si integra completamente nella piattaforma cittadina Casa delle Tecnologie Emergenti di Roma. Il GIH Roma rientrerà compiutamente nella strategia delineata nel Piano Smart Business Roma 2020-2030, il piano industriale *hi-tech* sviluppato da Roma Capitale in collaborazione con altre istituzioni competenti, università e imprese, e nel Piano Roma Smart City, dedicato alla infrastrutturazione e alla realizzazione di una offerta di servizi *smart* e per la sostenibilità di Roma. Le progettualità Casa delle Tecnologie Emergenti e Green InnovationHub sono integrate e complementari. La prima è incentrata sul trasferimento di conoscenze e sullo sviluppo di imprenditoria innovativa basata sulle tecnologie emergenti; la seconda sulla collaborazione con le società in-house ACEA S.p.A., ATAC S.p.A. e AMA S.p.A. per lo sviluppo di infrastrutture e servizi smart&green tech da offrire ai cityuser ed, in senso lato, alla cittadinanza tutta, e centrato prevalentemente su tematiche inerenti alla sostenibilità ambientale ed all'efficiamento energetico.

- il Distretto dell'Artigianato Artistico di Tor di Nona: il Progetto del Distretto dell'Artigianato Artistico, che risulta dall'evoluzione ed implementazione dell'iniziale Progetto del "Borgo degli Artigiani" di cui alla D.A.C. n. 110/2018, comporterà il rilancio dell'area e la valorizzazione degli immobili pubblici ivi situati e storicamente destinati alle attività artigianali artistiche, con una maggiore attenzione all'attività formativa che verrà realizzata nei predetti immobili appositamente adibiti a Laboratori artigianali, al fine del trasferimento di conoscenze dai Maestri d'Arte agli allievi selezionati, promuovendo così il ricambio generazionale nel settore dell'artigianato artistico. Con la D.G.C. n. 203/2020 avente ad oggetto l'individuazione del "Distretto dell'artigianato artistico di Tor di Nona" e l'approvazione del relativo progetto culturale formativo e produttivo per la trasmissione e la preservazione dei saperi, si è conferito mandato ai diversi Dipartimenti coinvolti per l'attuazione delle molteplici attività rientranti nella progettualità, con l'obiettivo di valorizzare l'arte e l'artigianato artistico d'eccellenza ad elevato valore culturale e avviare la creazione del "Distretto dell'Artigianato Artistico di Tor di Nona", considerando e promuovendo la tradizionale elezione artigianale di questa strada e la sua ubicazione privilegiata nel centro di Roma. In attuazione della suddetta Deliberazione, il Dipartimento CSIMU ha avviato la fase progettuale per la realizzazione degli interventi di manutenzione straordinaria degli immobili rientranti nel Distretto. Parallelamente, l'allora Ufficio di Scopo "Progettazione e Innovazione Economica Urbana", ora Direzione Sviluppo Economico, ha pubblicato nel 2021 la procedura di gara finalizzata all'affidamento in concessione dei *"Servizi di formazione, trasmissione dei saperi, tutela e valorizzazione dell'artigianato artistico romano ad elevato valore culturale, da erogarsi nei confronti di allievi di discipline artistiche, negli immobili del patrimonio di Roma Capitale siti nell'area di Tor di Nona, attribuiti in concessione come mezzi strumentali finalizzati all'erogazione dei servizi stessi"*; dall'esito della procedura scaturirà una graduatoria di merito di maestri artigiani cui verranno affidate le concessioni dei suddetti servizi congiuntamente agli immobili strumentali che rientreranno nella effettiva disponibilità dell'Amministrazione Capitolina. Al fine di promuovere il progetto, tutelare ed incentivare i futuri concessionari artigiani, nonché creare attrazione di cittadini e turisti nei confronti di un'area con un elevato potenziale trascurato per troppo tempo, si proporrà la possibilità, contemporaneamente allo svolgimento della suddetta procedura di gara, di avviare una progettazione coordinata volta alla riqualificazione e alla valorizzazione urbana dell'area in questione, avente ad oggetto interventi finalizzati alla realizzazione di attrazioni turistico-culturali, di aree pedonali e di mobilità sostenibile e di arredo urbano all'altezza delle prerogative del progetto.

- le Dashboard per lo sviluppo economico: l'iniziativa prende forma dalla necessità cogente di avere a disposizione uno strumento chiave per le analisi strategiche e le scelte competitive che Roma Capitale dovrà sempre più affrontare per lo sviluppo economico del proprio territorio.

La struttura di analisi scelta è stata la dimensione territoriale, per fornire così evidenze di interesse per il Piano strategico di sviluppo economico sulla base delle Zone Urbanistiche, su base municipale e su base distrettuale (nuova rappresentazione di ambiti territoriali denominati Distretti Economici Urbani (D.E.U.) di cui alla Legge Regionale n. 22/2019 - T.U.C., agli art. 15 - Definizioni e art. 95). Una delle finalità dell'iniziativa è quella di avere una panoramica sulla distribuzione delle imprese nel vasto territorio di Roma, per comprenderne le caratteristiche di aggregazione e per pianificare la nuova distribuzione distrettuale, in stretta relazione con gli strumenti urbanistici e/o i loro aggiornamenti.

L'Assessorato e gli Uffici competenti hanno impostato il lavoro di georeferenziazione dei dati delle imprese tratti da InfoCamere, SUAP e Cerved, in collaborazione con la U.O. Statistica e Open Data di Roma Capitale (modello analisi statica), andando a popolare una prima demo della Dashboard, che sarà la prima interfaccia di consultazione della futura City Data Platform (evoluzione in modello di analisi dinamica di Big Data), in stretta collaborazione con il Dipartimento Trasformazione Digitale quale capofila interno per tutti gli sviluppi della piattaforma cittadina. Il cruscotto per lo sviluppo economico presenta la visualizzazione di dati aggregati di oltre 10 dataset da attori pubblici e privati per n. 20 dashboard di analisi e monitoraggio, fino al dettaglio della singola Unità Locale. È possibile analizzare e visualizzare i dati seguendo le filiere: Agroalimentare, Creativa e Smart Business. Attraverso un approccio di filiera estesa è possibile ricostruire l'intero indotto. La Roma Data Platform ha iniziato il percorso di integrazione con dati di altre piattaforme (come la Data Tourism per il rilevamento dei dati turistici su Roma), per ottenere uno strumento completo ed esaustivo per il monitoraggio delle attività necessariamente propedeutico all'assunzione di decisioni politico-strategiche

consapevoli, basate sull'approccio data driven.

- l'E-Commerce e l'Internazionalizzazione: è stato avviato un progetto in collaborazione con ICE/ITA - Agenzia per la promozione all'estero e l'internazionalizzazione delle imprese italiane, finalizzato alla promozione delle imprese con sede operativa a Roma, tramite i canali di e-commerce Amazon e Alibaba, con molteplici sbocchi su mercati internazionali. La finalità dell'iniziativa è quella di favorire la massima diffusione dei prodotti romani di qualità in Italia e all'estero, e in generale di supportare le realtà imprenditoriali romane nello sviluppo dei processi di vendita *on line*. A tale scopo, Roma Capitale ha avviato la collaborazione con ITA/ICE per promuovere i prodotti di fattura romana all'interno del programma "Made in Italy" voluto dall'Agenzia ICE, per sostenere e dare visibilità ai prodotti delle aziende italiane nella vetrina Made in Italy del marketplace Amazon in USA, UK, Germania, Francia e Spagna. Sono state sviluppate, poi, diverse iniziative di comunicazione istituzionale verso operatori e associazioni datoriali interessate, alle quali seguirà una fase di monitoraggio sul grado di coinvolgimento degli operatori stessi.

- il Marchio di Qualità Roma: il progetto mira ad un'azione di *city branding* volta a migliorare il posizionamento della città anche attraverso la realizzazione di un *brand* identitario che ne rappresenti i prodotti e i servizi di eccellenza, con la finalità di favorire la massima diffusione dei prodotti romani di qualità in Italia e all'estero, pervenendo al fine ultimo della valorizzazione del brand «Roma» presso gli investitori nazionali ed internazionali ed all'identificazione di Roma come capitale culturale e diplomatica del Mediterraneo.

In tale ottica, la promozione della City Brand Strategy per l'attrazione di investimenti, talenti e nuove opportunità, da attuarsi mediante l'attivazione di ben definiti percorsi di valorizzazione del brand "Roma", ha comportato, tra le prime attività della nuova consiliatura, l'espressione di una forte e precipua volontà di rivalutazione dell'intera procedura amministrativa finalizzata al rilascio del citato marchio, attraverso una completa revisione e modifica della Deliberazione di Giunta Capitolina inerente alla valorizzazione del cd. brand "Roma", adottata dalla precedente consiliatura. In attuazione dei nuovi indirizzi pervenuti, si è provveduto alla sospensione dell'attuale servizio, già attivo per i cittadini, e si procederà con l'istituzione di un gruppo di lavoro interdipartimentale per la completa revisione della D.G.C. n. 177/2021, relativa all'identità competitiva di Roma Capitale, con il fine ultimo di elaborare una proposta che recepirà i nuovi indirizzi politico-strategici in merito al Piano di valorizzazione del citato brand.

Successivamente, si intenderà perseguire una strategia di *co-branding* con le Imprese (MPMI) e promuovere il progetto del "Marchio di qualità" Roma. Verranno predisposte le attività propedeutiche per la definizione delle condizioni di rilascio e dei disciplinari con cui valutare i requisiti di certificazione di prodotti e servizi. L'intenzione ultima è che gli operatori in possesso dei requisiti stabiliti potranno utilizzare, in aggiunta all'identità visiva dei propri prodotti e servizi, il Marchio di qualità, in grado di comunicare l'eccellenza della filiera produttiva locale. una volta realizzato il marchio e formalizzati i criteri di assegnazione del Marchio di eccellenza, saranno predisposti ed avviati i processi di valutazione e selezione delle MPMI che intenderanno candidarsi.

Infine, è intenzione della neo-costituita Direzione Sviluppo Economico, in seno al Dipartimento Sviluppo Economico ed Attività Produttive, promuovere ed attuare tutte quelle iniziative, in linea con le nuove linee programmatiche ed i nuovi indirizzi politico-strategici relativi alle tematiche del settore, per favorire ed incentivare la promozione della cultura d'impresa e supportare la creazione di imprese femminili, attraverso lo sviluppo di processi di sostegno a queste ultime; in particolare, sono state messe in atto le prime attività propedeutiche alla promozione ed alla creazione di imprese femminili, anche all'interno della Casa delle Tecnologie Emergenti di Roma sita presso la Nuova Stazione Tiburtina. Tra le altre iniziative di rilievo, si evidenziano poi le modifiche apportate al "Regolamento per l'affidamento di impianti sportivi comunali", la cui intenzione è agevolare il rispetto della parità di genere negli incarichi di rilievo aziendale.

Da ultimo, la Direzione stessa è molto attiva sul fronte dei Piani Urbani Integrati (PUI), strumento attraverso il quale si intendono perseguire obiettivi di efficientamento energetico, sviluppo economico ed inclusione sociale, nelle periferie e non solo, di supporto alla creazione di nuovi servizi e attività imprenditoriali per la promozione dell'economia del benessere, con particolare attenzione alla sostenibilità ambientale, sociale ed economica. In particolare, in riferimento all'avvio di processi di innovazione, sono state intraprese le prime progettualità di sviluppo (economico, sociale, energetico, ecc.), nell'ambito delle quali sono ricomprese quelle riconducibili, nello specifico, alle tematiche relative all'efficientamento energetico ed all'inclusione sociale, nell'area di Tor Sapienza, o anche quelle inerenti alle tematiche che mirano a promuovere e a favorire il benessere psicofisico, nell'area di Santa Maria della Pietà.

In riferimento all'avvio di percorsi di *Capacity Building*, sono state intraprese le prime progettualità di sviluppo nell'ambito delle quali sono ricomprese quelle riconducibili alle tematiche relative all'inclusione sociale. Nello specifico, è intenzione avviare progettualità di economia solidale, anche attraverso la realizzazione e l'apertura di uno o più incubatori nel territorio, ad esempio nell'area di Corviale, volti a trasformare in impresa attività con una forte vocazione sociale (Associazionismo, Volontariato, ecc.).

DIPARTIMENTO GRANDI EVENTI, SPORT, TURISMO E MODA.

U.O. Grandi Eventi

L'Amministrazione intende porre in essere tutte le azioni efficaci a supportare e stimolare la ripresa delle attività dopo la grave emergenza pandemica e garantire il rilancio e la valorizzazione delle azioni di organizzazione di grandi eventi di livello nazionale ed internazionale, puntando verso il miglioramento degli standard organizzativi, assicurando ai diversi promotori un sostegno diretto o indiretto, anche economico, e promuovendo l'incremento dell'offerta anche attraverso atti di mecenatismo, sponsorizzazioni e partenariato pubblico e privato.

Un esempio di tale impostazione e dell'efficace sinergia fra Roma Capitale e istituzioni private, nonché dell'indubbio valore dell'abbinamento di azioni in diversi ambiti di interesse, si trova nella conferma dell'inserimento della Città di Roma nel circuito internazionale del Campionato Mondiale di "Formula E" riservato ai veicoli elettrici, organizzato dalla Formula E Race Operation Ltd (FERO), abbinando in tal modo un evento di natura sportiva con le tematiche della Mobilità sostenibile e della Tutela Ambientale.

Prosegue, inoltre, con un affidamento fino all'anno 2026 ad un raggruppamento temporaneo di imprese specializzate nel settore eventi sportivi, l'attività di organizzazione della Maratona Internazionale di Roma che si snoda su un percorso di 42,195 km che da Via dei Fori Imperiali attraversa il centro storico di Roma, valorizzando e mostrando alla platea internazionale di atleti e spettatori gli aspetti artistici, storici e culturali della città. È intenzione dell'Amministrazione potenziare la promozione dell'evento affinché possa raggiungere i livelli di partecipazione di grandi analoghe manifestazioni internazionali, in termini di elevata partecipazione e di risultati sportivi raggiunti con il coinvolgimento più ampio di società e federazioni sportive al fine di sostenere la pratica sportiva diffusa.

Obiettivo dell'Amministrazione capitolina è assicurare ogni supporto operativo e sostegno economico, direttamente o anche attraverso proprie società strumentali, per la realizzazione di eventi di grande rilevanza con impatto sull'indotto turistico e sulla visibilità della Città di Roma anche in relazione alla grande copertura mediatica che tali manifestazioni portano.

Roma Capitale parteciperà alla Fondazione "EUROROMA 2024", costituita dal Comitato Olimpico Nazionale Italiano (CONI), dalla Federazione Italiana di Atletica Leggera (FIDAL) e da Sport e Salute spa con lo scopo di curare l'organizzazione e lo svolgimento dei Campionati europei di Atletica Leggera di Roma 2024, e assicurare tutte le necessarie attività ad essi connesse, anche con riferimento agli aspetti logistici, tecnico-sportivi, commerciali.

Direzione Moda

Roma Capitale riconosce l'importanza strategica del settore moda quale primaria risorsa economica e culturale del territorio ed intende partecipare attivamente all'impulso e allo sviluppo della moda romana e delle attività connesse, nonché alla promozione dell'immagine di Roma nel mondo attraverso l'universo valoriale della moda e del Made in Italy. Le linee programmatiche del Sindaco, i correlati obiettivi e le connesse azioni avviate e in programmazione convergono nella volontà di contraddistinguere, nel panorama internazionale, Roma come Capitale della moda. Il rilancio della destinazione Roma attraverso la moda punterà sull'organizzazione di manifestazioni e grandi eventi come importanti attrattori turistici e sulla valorizzazione della memoria storica della moda romana, anche attraverso la digitalizzazione, che culminerà nella nascita di un museo della moda e del costume e affiancherà l'istituzione di un archivio.

L'Amministrazione, coerentemente con quanto promosso dalla Giunta e alle linee di indirizzo espresse dall'Assessorato ai Grandi Eventi, Sport, Turismo e Moda è attiva nell'organizzazione programmatica di manifestazioni di settore e grandi eventi nella Capitale, considerati fulcro delle rinnovate strategie di promozione turistica, attrattore funzionale di nuovi segmenti di mercato, spinta necessaria per l'economia cittadina e sostegno per le professionalità coinvolte.

In tal senso, l'Amministrazione Capitolina ha avviato un progetto integrato di programmazione delle iniziative di settore, che impegna il Sindaco, la Giunta e gli uffici a porre in essere tutte le azioni volte a programmare, progettare, effettuare gli studi di fattibilità e a stanziare le conseguenti risorse economiche per le iniziative volte al rilancio della moda, a partire dal 2022 e nel triennio successivo.

Il sostegno e la programmazione di iniziative della moda a Roma - attuato nel luglio 2022 con un calendario di "giornate della moda" nella Capitale (fashion event di richiamo mediatico internazionale e dal forte potenziale turistico, in location iconiche e simboliche del centro storico) - per il triennio 2023/2024/2025 verranno implementati verso una proposta ancora più strutturata e policentrica: "la settimana della Moda a Roma", ovvero un evento più complesso della durata di più giorni, con una logica strategica integrata nel territorio e dei suoi diversi prodotti e protagonisti, che includa la presentazione al pubblico delle collezioni degli stilisti più affermati e top brand del fashion system e la promozione di giovani talenti e brand emergenti. Inoltre, per il rilancio del comparto economico di settore, si prevede anche la programmazione di una Fashion Night (con apertura notturna di tutti negozi e la promozione di eventi turistici e culturali che coinvolga i diversi quartieri dell'intero tessuto cittadino).

La settimana della moda, oltre all'evento centrale da tenersi in una zona dal pregevole e riconosciuto interesse storico-artistico-culturale-paesaggistico della Città, prevede l'organizzazione di ulteriori eventi 'collaterali' che pongano l'accento sulla produzione, sull'artigianato e sulla realizzazione concreta dei prodotti, in luoghi storici e di interesse culturale dei diversi Municipi cittadini, nei territori degli stessi e con la partecipazione delle varie realtà di settore.

Sfruttando le complementarità strategiche del binomio turismo-moda si prevedono nei prossimi anni iniziative diffuse, dal centro alle periferie, di promozione del turismo della moda e dello shopping, con iniziative legate al Made in Italy, che puntano su prodotti ad alto contenuto creativo, sia attraverso la valorizzazione della tradizione storica, artistica, artigianale che sulla promozione delle eccellenze contemporanee e dei nuovi talenti emergenti.

L'immagine di Roma, legata ai suoi caratteri di eterna bellezza e al suo patrimonio unico può trovare, nella valorizzazione della moda, supportata da una programmazione sistemica di iniziative integrate nel territorio e la partecipazione dei diversi stakeholders, un importante driver di rinnovamento e di crescita economica, basata sulla valorizzazione dell'identità creativa, sulle eccellenze delle produzioni locali e sulle sperimentazioni a carattere innovativo in vista della creazione di nuovi modelli di sviluppo sostenibile.

In continuità con le progettualità in essere, gli obiettivi operativi dell'amministrazione sono volti a restituire a Roma il suo ruolo storico di protagonista nel panorama del fashion system internazionale, rilanciando la sua funzione di luogo deputato per sfilate ed eventi unici, attraverso la promozione del patrimonio cittadino, in ambito moda e made in Italy, sostenendo la formazione di settore, l'*heritage*, l'innovazione, il talento, la creatività, il design e le tecniche artigianali, con speciale attenzione alla produzione sostenibili e all'etica green.

Direzione Turismo

Sulla base delle indicazioni contenute nelle "Linee programmatiche per il mandato amministrativo del Sindaco Gualtieri per il 2021-2026" (Deliberazione A.C. n. 106/2021), in cui si afferma il ruolo chiave e strategico del turismo, al fine di implementare la capacità attrattiva della Capitale sui flussi turistici, saranno predisposte delle azioni specifiche, da mettere in campo nei prossimi anni, per rafforzare il posizionamento e veicolare l'immagine della città rendendola più competitiva nel contesto turistico internazionale. Le principali attività si concentreranno sulla definizione di una nuova strategia di marketing e l'affermazione di una leadership operativa che sappia coinvolgere tutti gli attori e coordinarli verso una direzione comune in termini di promozione e comunicazione.

Si avvierà la ristrutturazione della modalità di gestione e promozione della destinazione Roma, assicurando il necessario supporto alla costituzione della DMO (Destination Management Organization), quale nuovo soggetto capace di promuovere l'ampia offerta turistica della città sui mercati nazionale ed internazionale attraverso innovative strategie di marketing, il cui punto di forza sarà la valorizzazione del brand ROMA.

Nell'ottica di affrontare le sfide del marketing turistico dei prossimi anni, di rilanciare l'immagine della città

posizionandola ai livelli della fase pre-pandemica e di riacquisire un ruolo strategico nella governance delle politiche di settore, saranno valorizzate le risorse provenienti dalle linee di finanziamento gestite dal Ministero del Turismo per avviare la costruzione di una Brand Identity della destinazione Roma ed elaborare, contestualmente, un piano strategico di comunicazione per la valorizzazione della Capitale. La correlata campagna di promozione consisterà nel veicolare lo storytelling della città attraverso mezzi, azioni e strumenti diversificati in grado di generare una visione della città unica e competitiva.

Nell'ambito delle linee programmatiche del Sindaco sopracitate è stata, infatti, colta l'importanza dell'attuazione del Piano Nazionale di Ripresa e Resilienza per la riaffermazione del ruolo centrale che la Capitale occupa nella filiera nazionale del turismo. A tal fine risulta fondamentale saper sfruttare l'enorme opportunità rappresentata da eventi quali Ryder Cup 2023, Giubileo 2025, EXPO 2030. Grazie al PNRR, Roma parteciperà al programma Caput Mundi che si avvarrà del finanziamento per promuovere un'offerta turistica basata su sostenibilità ambientale, innovazione e digitalizzazione dei servizi, in modo da offrire al turista un'esperienza piena, capace di adattarsi ad una domanda sempre più esigente proveniente dai mercati. Da diversi fronti arriva la consapevolezza che la fase post-pandemica genererà una trasformazione delle richieste, delle motivazioni e dei comportamenti della domanda turistica, sia a livello individuale che collettivo. Pertanto, il digitale svolgerà un ruolo strategico e costituirà una modalità innovativa per la fruizione turistica della città. Verrà creata una piattaforma web per la promozione turistica internazionale on line che, in associazione ad una mobile APP a supporto della visita, veicolerà al turista una percezione esperienziale unitaria.

Per sostenere la ripresa turistica di Roma Capitale si avvieranno, quindi, le attività connesse al Progetto Roma nell'ambito del Bando Unesco. Tale progetto punta ad accrescere il potenziale attrattivo della città a partire dalle sue qualità culturali riconosciute quali "patrimonio di tutta l'umanità". Tale obiettivo sarà conseguito coniugando la memoria storica della città con le esigenze della contemporaneità, realizzando attraverso una trasformazione digitale della Roma turistica una nuova concezione della promozione della città e della sua organizzazione. In tale direzione, le usuali forme di promozione saranno integrate con un nuovo filone alimentato dalla realtà virtuale e dalla realtà aumentata (VR/AR). Pertanto, la promozione diventerà un continuum tra la fase antecedente al viaggio, quella del soggiorno e quella posteriore. Le progettualità focalizzate sulla trasformazione digitale saranno integrate con un'ulteriore iniziativa dedicata a Roma Città creativa del Cinema.

Saranno attivate, inoltre, iniziative rientranti nell'ambito del Piano Sviluppo e Coesione - PSC Turismo per una fruizione sostenibile della città in collaborazione con la rete delle città delle Grandi Destinazioni Italiane del Turismo Sostenibile, istituita con il protocollo d'intesa sottoscritto il 25 ottobre 2013, e rinnovato nel 2017, di cui fanno parte Roma, Napoli, Milano, Venezia e Firenze. La centralità dell'azione consisterà in iniziative volte a coordinare ed estendere buone pratiche, sperimentare soluzioni innovative, condividere informazioni e dati, coinvolgere attivamente gli stakeholder territoriali in un'ottica partecipativa, volta a sostenere la transizione ad un turismo digitale.

La situazione post-pandemica richiede un rilancio della Capitale sui mercati nazionale e internazionale che non può prescindere da una puntuale partecipazione ed adeguata visibilità alle fiere di settore. Attraverso la partecipazione a questi eventi, l'amministrazione persegue molteplici obiettivi quali il sostegno alle imprese turistiche, il recupero della competitività del sistema turistico cittadino, la valorizzazione dell'immagine di Roma sui mercati consolidati nonché su quelli emergenti. In tale ottica risulta pertanto centrale un'adeguata strategia di marketing che sappia veicolare l'ampia offerta turistica della Capitale nei mercati di riferimento e nelle diverse sedi di promozione turistica. Sarà quindi fondamentale il consolidamento del coordinamento con l'Enit - Agenzia Nazionale del Turismo per implementare il posizionamento e l'immagine della città nel contesto turistico internazionale.

Saranno avviate tutte le azioni necessarie affinché la Capitale possa ottenere il migliore posizionamento nel settore del turismo congressuale anche attraverso forme di collaborazione con gli Enti partecipati a vocazione congressuale. La promozione turistica, infatti, non può prescindere dal settore strategico del congressuale, c.d. MICE - Meetings, Incentives, Conferences and Exhibitions, per promuovere la Capitale come destinazione di punta per l'organizzazione di congressi, meeting, convegni che rappresentano un'occasione importante di visibilità per la città, ne ampliano la capacità di attrazione perseguendo concretamente, allo stesso tempo, la

differenziazione dell'offerta turistica cittadina e attribuendo un importante valore aggiunto alla filiera turistica della destinazione Roma.

U.O. Sportello Unico Attività Ricettive (S.U.A.R.)

Tra le attività che lo Sportello Unico delle Attività Ricettive intende continuare a svolgere, attesa la sua primaria importanza, figura senza dubbio il contrasto all'abusivismo nell'ambito delle attività ricettive, nell'ottica di accrescere il turismo rispettoso delle normative, migliorare la qualità dei servizi offerti, salvaguardare il decoro cittadino e tutelare le strutture in regola dalla concorrenza sleale.

Corollario necessario per il perseguimento di tale obiettivo è l'attività di costante controllo e monitoraggio delle numerose attività ricettive ricadenti nel territorio di Roma Capitale. È di tutta evidenza, infatti, che i flussi turistici, precedentemente appiattiti a causa dell'emergenza pandemica dei 2 anni precedenti, hanno ripreso con intensità attraverso la riattivazione di attività che erano state sospese e con l'apertura di nuove strutture ricettive e di "altre forme di ospitalità".

Si è ritenuto, pertanto, di massimizzare l'attività di controllo con specifica attenzione alle tipologie "alloggi turistici/ locazioni brevi" attività svolte in forma "non imprenditoriale" che, nell'ultimo periodo, hanno presentato numerose comunicazioni di apertura.

Conseguentemente, allo scopo di attivare un'azione più incisiva di monitoraggio della conformità delle strutture ricettive in genere e delle altre forme di ospitalità ai requisiti richiesti dalle vigenti normative, nonché per contrastare fenomeni di esercizio abusivo delle stesse, sono state implementate le richieste di verifica e di sopralluogo alla Polizia Locale di Roma Capitale, non solo, come da prassi, nella fase istruttoria del procedimento di avvio delle descritte attività, ma anche nel corso dell'esercizio delle stesse da parte delle strutture già autorizzate.

Il mancato rispetto delle normative di settore, come anche le difformità riscontrate rispetto alle condizioni di esercizio autorizzate, possono determinare, infatti, gravi risvolti negativi sia per l'amministrazione di Roma Capitale (ad esempio in termini di danno all'immagine o in ordine al mancato riversamento del contributo di soggiorno), come parimenti nei confronti degli stessi operatori del settore turistico ricettivo che esercitano correttamente e che possono essere penalizzati da forme di c.d. concorrenza sleale; altrettanto dicasi per gli utenti/consumatori finali delle prestazioni della struttura ricettiva abusiva/irregolare che fruiscono di un servizio non consono al tipo di struttura prenotata e/o non conforme al corrispettivo versato.

Ai controlli di routine previsti nella fase di avvio delle attività ricettive, si è stabilito di affiancare la richiesta alla Polizia Locale di Roma Capitale, di effettuare, con cadenza mensile, ulteriori controlli (n. 75 richieste di controllo al mese), particolarmente nell'ambito delle zone del centro storico di Roma, notoriamente interessate da un numero consistente di attività ricettive e con specifico riferimento alle "altre forme di ospitalità", sino ad oggi meno soggette ad attività di verifica e monitoraggio.

Altra attività che impegna tutto il personale del S.U.A.R. è quella di ricevimento del pubblico, attività questa che a causa dell'emergenza pandemica è stata interrotta; tuttavia il personale, dotato degli strumenti idonei per mantenere aperto il dialogo e la collaborazione con l'utenza, anche in modalità di svolgimento del lavoro in smart working, ha mantenuto costanti i contatti, garantendo gli standard di trasparenza, efficienza e informazione nei confronti delle realtà imprenditoriali e non. In particolare, si è riusciti ad istaurare con gli utenti un dialogo meno dispersivo e maggiormente centrato sugli obiettivi da raggiungere proprio grazie al maggiore utilizzo degli strumenti di posta elettronica e di posta elettronica certificata. Si intende quindi non disperdere il Know how acquisito e privilegiare, anche nel futuro, incontri con il pubblico preventivamente pianificati in cui l'utente anticipa la descrizione delle problematiche da affrontare.

Proprio per migliorare la capacità di fornire risposte agli utenti e a fronte della ripresa delle attività dedicate alla ricezione turistica, anche con conseguenti richieste di studi di fattibilità sull'apertura di nuove strutture e/o di trasformazione di quelle già esistenti, si è proceduto alla creazione di un gruppo di lavoro per la costituzione e l'avvio di uno Sportello dedicato agli imprenditori del settore. Con la creazione dello Sportello dedicato agli imprenditori del turismo nell'ambito dello Sportello Attività Ricettive si è inteso dare attuazione alle linee di

mandato del Sindaco, al fine di costituire un rapporto più stretto e proficuo tra gli imprenditori del turismo e l'Amministrazione per lo sviluppo economico e sociale della Città.

Tale sportello dedicato, verrà ad affiancarsi all'attività che viene costantemente resa agli utenti di informazione sulla normativa vigente negli ambiti di competenza, ivi compresa l'individuazione di soluzioni alle diverse problematiche sollevate da chi desidera aprire nuove strutture o modificare quelle esistenti. Tale attività risulta ancor più necessaria in considerazione dell'accelerazione del processo di digitalizzazione in corso e dell'introduzione di nuove piattaforme; prosegue infatti l'opera di revisione ed aggiornamento dei moduli on line e di semplificazione dei procedimenti. Il S.U.A.R. svolge e continuerà a svolgere un ruolo importante di soggetto attivo nella individuazione delle attività di implementazione della piattaforma G.E.T. (Gestione Economica del Territorio) sportelli unici a seguito della gara espletata dal Dipartimento Trasformazione Digitale, con l'affidamento della Direzione Operativa e del coordinamento al funzionario preposto al settore alberghiero ed extralberghiero.

Sempre nell'ambito dello sviluppo ulteriore della digitalizzazione dei procedimenti, si è proceduto ad inserire nella piattaforma G.E.T., per ora solo in ambiente di collaudo, ma entro l'anno in ambiente di esercizio, i procedimenti relativi alle tipologie campeggio/villaggio turistico. È in sviluppo, altresì, sempre nell'ambito delle integrazioni al sistema della piattaforma G.E.T. e della piattaforma G.E.C.O.S., l'implementazione delle connessioni tra il S.U.A.R e il Dipartimento Risorse Economiche, per garantire un concreto e costante controllo, con l'interconnessione delle banche dati, sui corretti versamenti del contributo di soggiorno. Altro obiettivo che lo Sportello intende perseguire è la revisione della modulistica della relazione tecnica asseverata, allo scopo di semplificarla, in coerenza con la modulistica unificata della Regione Lazio, assicurando comunque visibilità al rispetto delle vigenti normative edilizio urbanistiche.

È intenzione di questa Direzione provvedere al rinnovo espresso della Convenzione con Airbnb Ireland UC relativa all'applicazione, riscossione e versamento del contributo di soggiorno nella città di Roma Capitale (prot. n. QA/11844 del 24.02.2020), alla luce delle modifiche normative e regolamentari intervenute (D.L. n. 34 del 19.05.2020, art. 180, co. 3, convertito, con modificazioni, dalla Legge n. 77 del 17/07/2020 e Regolamento sul Contributo di soggiorno, approvato con Deliberazione di Assemblea Capitolina n. 29/2021 dell'08/04/2021) e al fine di migliorarne i contenuti eliminando alcune criticità che sono emerse in corso di applicazione della stessa. Ad esempio, si cercherà di introdurre l'obbligo di indicare il C.I.U. (Codice Identificativo Univoco) in tutte le comunicazioni ed inserzioni pubblicitarie allo scopo di evitare che le strutture abusive possano trovare spazio nei portali telematici.

Inoltre, si intende verificare la possibilità di sottoscrivere un'analogha Convenzione anche con altri gestori di portali telematici e a tal fine sono iniziate alcune interlocuzioni. In particolare, ha dimostrato interesse alla sottoscrizione di un'apposita Convenzione anche la Società EXPEDIA GROUP.

Direzione Sport

In attuazione del vigente Regolamento per la concessione di contributi finalizzati alla promozione sportiva tramite eventi e attività di interesse di Roma Capitale adottato con D.A.C. 32/2019, proseguiranno le attività relative all'istruzione delle istanze presentate dagli Operatori Sportivi per l'erogazione di contributi a sostegno della realizzazione di Eventi e Manifestazioni Sportive (ex art. 3 lett. B e C), Attività sportive annuali (ex art. 3 lett. D), Manifestazioni ed Eventi di particolare interesse di Roma Capitale (ex art. 3 lett. A) per i quali l'Amministrazione indice specifiche procedure selettive.

Per il periodo 2023 - 2025 proseguiranno, in particolare, le attività di erogazione di contributi e finanziamenti finalizzati a diffondere la pratica sportiva in ambito cittadino. In tale contesto, saranno promosse azioni incentivanti rivolte agli Organismi Sportivi territoriali, con erogazione di contributi a supporto di manifestazioni di rilevante interesse cittadino ed elargendo materiale sportivo e di premiazione agli organizzatori di eventi patrocinanti dall'amministrazione capitolina. Proseguiranno, altresì - in linea con l'obiettivo strategico di garantire il diritto allo sport per tutte le persone senza differenza di età, di condizione fisica, di genere, di condizione economica - le attività di ideazione, sviluppo e realizzazione di progetti incentrati sul ruolo protagonista dello Sport per favorire la conoscenza e la sperimentazione delle sue molteplici discipline e

promuovere una capillare diffusione dei principi e dei valori di promozione sociale che la pratica sportiva suscita.

U.O. Gestione e Sviluppo Impiantistica Sportiva

La U.O. si occupa della gestione dei contratti di concessione degli impianti sportivi di proprietà comunale individuati nelle Delibere di Assemblea Capitolina n. 11/2018 e n. 30/2019.

Si occupa inoltre di sviluppare l'impiantistica sportiva mediante gli strumenti previsti dalla normativa vigente, Codice dei Contratti Pubblici D.Lgs 50/2016 e ss.mm.ii., quali il Partenariato Pubblico Privato o le concessioni miste di lavori e servizi, sulle aree individuate dall'Amministrazione.

In questo ambito il Dipartimento opera mediante avvisi pubblici nel rispetto delle pari opportunità di partecipazione degli operatori economici qualificati.

L'art. 183 comma 15 del Codice dei Contratti Pubblici prevede la possibilità per gli operatori economici di proporre autonomamente alla Pubblica Amministrazione progetti di Partenariato Pubblico Privato che interessano immobili pubblici.

Tra gli impianti sportivi di competenza Dipartimentale si contano n. 14 unità non attive, tra le quali rilevano lo Stadio Flaminio ed il Palazzetto dello Sport di Viale Tiziano.

A fronte di ciò l'attività della U.O., oltre all'ordinaria gestione dei contratti di concessione e gli appalti di lavori di manutenzione, sarà orientata alla riduzione degli impianti sportivi comunali inattivi al fine di valorizzare il patrimonio immobiliare assegnato al Dipartimento e di restituire alla collettività spazi pubblici presso i quali fruire dei servizi sportivi offerti mediante contratti di concessione di gestione affidati a privati mediante procedure ad evidenza pubblica, oltre che mediante accordi di collaborazione con altri Enti ai sensi dell'art. 15 della L. 241/90.

Per tali unità, una volta stilato un puntuale quadro esigenziale, sarà necessario avviare le attività di progettazione propeedeutiche alle successive fasi di affidamento, esecuzione dei lavori e gestione.

Al fine di ottimizzare i tempi, parte della progettazione sarà svolta all'interno attraverso le risorse umane e strumentali disponibili, mentre per la restante parte ci si rivolgerà al mercato dei servizi di ingegneria ed architettura ed a Sport e Salute SpA.

Alcuni impianti sportivi inattivi risultano riscuotere l'interesse di operatori economici che hanno proposto iniziative di Partenariato Pubblico Privato ai sensi dell'art. 183 comma 15 del D.Lgs. 50/2016 e ss.mm.ii. ad oggi in corso di istruttoria in quanto in larga parte carenti dei requisiti minimi di accoglibilità delle istanze.

Sono state avviate e sono tuttora in corso le seguenti attività

- progetti relativi al Bando PIANO NAZIONALE DI RIPRESA E RESILIENZA (PNRR) – MISSIONE 5 – INCLUSIONE E COESIONE, COMPONENTE 2 – INFRASTRUTTURE SOCIALI, FAMIGLIE, COMUNITÀ E TERZO SETTORE (M5C2), MISURA 3, INVESTIMENTO 3.1 "SPORT E INCLUSIONE SOCIALE" - CLUSTER 1 e 2. Con Decreto della Presidenza del Consiglio dei Ministri – Dipartimento per lo sport del 8.07.2022 Roma Capitale è stata ammessa con riserva alla fase concertativo-negoziale;

-- progetto relativo ai Lavori complementari presso il Palazzetto dello Sport di Viale Tiziano, che prevede una apertura parziale al 31.10.2022 e l'apertura al pubblico da agosto 2023;

- Bandi per le procedure di affidamento.



**SeO.2.5) PIANO TRIENNALE PER IL CONTENIMENTO E LA
RAZIONALIZZAZIONE DELLE SPESE DI FUNZIONAMENTO**
(Sezione a cura del Dipartimento Centrale Appalti)

Con deliberazione della Giunta Comunale n.183 del 23 giugno 2010 è stata istituita la *Centrale Unica degli acquisti*, cui erano state attribuite competenze in materia di acquisizione dei beni e servizi cosiddetti di uso comune, oltre alla attività di supporto alle altre Strutture capitoline, nella individuazione di opportunità di razionalizzazione, per gli acquisti dei beni e servizi definiti “non di uso comune”.

A seguito dei diversi interventi di riassetto organizzativo della Macrostruttura capitolina succedutisi nel corso degli anni, che hanno dato luogo a modifiche ed integrazioni al Regolamento sull'Ordinamento degli Uffici e Servizi, da ultimo la deliberazione della Giunta Capitolina n. 306 del 2 dicembre 2021, le competenze della Struttura sono state notevolmente ampliate.

L'attuale Dipartimento Centrale Appalti, in materia di beni e servizi rileva, analizza ed individua le modalità di razionalizzazione e standardizzazione dei fabbisogni di spesa, riferiti alle merceologie cosiddette centralizzate.

Di seguito si riassumono le procedure di affidamento in essere, destinate a proseguire nel prossimo triennio, relative alle acquisizioni di beni e servizi di uso comune.

Fornitura di arredi per ufficio

Con determinazione dirigenziale della Direzione Beni del Dipartimento Centrale Appalti del 15 giugno 2021 è stata approvata la documentazione di gara ed è stata indetta la gara con procedura aperta avente ad oggetto l'Accordo Quadro con unico operatore, ex art. 54 del D. Lgs. n. 50/2016 e ss.mm.ii. per l'affidamento triennale della fornitura di arredi direzionali e operativi, delle sedute e degli arredi metallici, per le sedi di Roma Capitale, suddivisa in tre lotti. A seguito di espletamento della procedura di gara, in data 22.12.2021 sono stati sottoscritti, a rogito Segretario Generale, i contratti di Accordo Quadro relativi all'affidamento della fornitura per ciascuno dei tre lotti. Successivamente in data 14 aprile 2022 sono stati stipulati i primi tre contratti applicativi per la fornitura di arredi d'ufficio alle Strutture richiedenti, per le quali è in corso di esecuzione il programma delle consegne. Nel mese di settembre 2022 è programmata la stipula dei successivi contratti applicativi, concernenti i tre lotti di gara, per l'annualità 2022. Il contratto di Accordo Quadro ha la durata di trentasei mesi, fino a dicembre 2024, in base alla effettiva disponibilità delle risorse finanziarie, assegnate mediante finanziamenti derivanti da mutui.

Fornitura di articoli di cancelleria, carta e materiale per ufficio, occorrenti a tutte le Strutture capitoline.

Con provvedimento dirigenziale della Direzione Beni del Dipartimento Centrale Appalti del 29 dicembre 2021, è stato stabilito di provvedere - mediante procedura aperta ai sensi dell'art. 95 comma 4 lettera b) del D. Lgs. n. 50/2016 (Codice degli Appalti e dei Contratti Pubblici) con il criterio di aggiudicazione del minor prezzo - all'accordo quadro ai sensi dell'art. 54 comma 3 del Codice citato, per la fornitura di articoli di cancelleria, carta e materiale per ufficio occorrenti alle Strutture di Roma Capitale per il periodo di trentasei mesi.

Espletata la procedura di gara, a seguito del risultato positivo della verifica del possesso dei requisiti da parte dell'impresa risultata aggiudicataria, con provvedimento dirigenziale del 2 maggio 2022 è stata disposta l'aggiudicazione definitiva. Il contratto di accordo quadro triennale, sottoscritto dal Direttore della Direzione Beni e dall'Impresa aggiudicataria, è stato stipulato a rogito Segretario Generale in data 9 giugno 2022, registrato con il repertorio n.13216. Nel prossimo triennio 2023 - 2025 si procederà alle verifiche dell'andamento contrattuale, tenendo conto dei contratti applicativi che le singole Strutture capitoline stipulano con l'organismo affidatario.

Materiale di consumo informatico

Il 30 luglio 2020, a rogito del Segretario Generale è stato stipulato il contratto per la fornitura del materiale di consumo informatico a basso impatto ambientale per le apparecchiature di stampa di Roma Capitale ed altro materiale informatico occorrente agli uffici, a seguito di espletamento della procedura di gara nella forma dell'Accordo Quadro, ai sensi dell'art. 54 comma 3 del D. Lgs n. 50/2016 e ss.mm.ii. della durata di ventiquattro mesi.

Nel periodo di vigenza del suddetto contratto è stata svolta una costante attività controllo e verifica della corretta applicazione di quanto stabilito dall'accordo quadro e dai contratti applicativi stipulati dalle singole Strutture capitoline ed inoltre è stato fornito costante supporto alle Strutture stesse

Considerato che, la Regione Lazio in qualità di Soggetto Aggregatore ha avviato diverse iniziative di acquisto, tra cui la Convenzione relativa alla fornitura di cancelleria e toner, cartucce a getto di inchiostro, materiale di consumo accessorio suddivisa su più lotti, Roma Capitale ha manifestato l'interesse ad aderire alla Convenzione suddetta, limitatamente ai lotti 3 e 5, riguardanti il materiale di consumo informatico sia originale sia rigenerato. L'adesione è subordinata alla conferma da parte delle singole Strutture capitoline che dovranno autonomamente gestire i relativi contratti, rimanendo in capo al Dipartimento Centrale Appalti l'attività di supervisione, attuabile mediante l'utilizzo della reportistica relativa all'andamento degli ordini.

Servizio di pulizie e sanificazioni

L'appalto concerne il servizio di pulizia di tutte le sedi destinate ad uffici, dei locali adibiti a Centri Sociali per Anziani, delle cabine protettive della Polizia Locale e dei mercati rionali coperti, nonché la pulizia ed assistenza para-alberghiera nelle Case di Riposo per Anziani gestite da Roma Capitale. La gara per l'affidamento dell'appalto in essere è stata espletata dalla Città Metropolitana di Roma Capitale, in qualità di soggetto aggregatore. L'appalto per Roma Capitale è iniziato in data 1° maggio 2021, giusta adesione alla convenzione con apposito ordine di fornitura, ed ha durata di trentasei mesi, fino ad aprile 2024.

Stante il protrarsi dell'emergenza epidemiologica da Covid-19, oltre ai servizi ordinari, continueranno ad essere garantiti gli interventi di sanificazione dei locali a causa della presenza di dipendenti e/o utenti risultati positivi a tampone; questi interventi sono periodicamente quantificati, sulla base delle superfici oggetto della sanificazione comunicate dalle Strutture utenti di tale servizio, e sono oggetto di liquidazione separata dal servizio ordinario.

Servizi opere tipografiche

Per quanto riguarda le opere tipografiche è stato stipulato in data 4 marzo 2022 il secondo contratto applicativo del I lotto dell'accordo quadro stipulato il 10 agosto 2020 rep. 13155 e riguarda gli "stampati di uso comune e trasversali a tutte le strutture capitoline" di competenza di questo Dipartimento.

La gara espletata da questo Dipartimento (all'epoca CUA) era stata suddivisa in tre lotti di cui il 1^ quello sopra indicato e gli altri due lotti di competenza rispettivamente del Dipartimento comunicazione (2 lotto) e del Dipartimento servizi delegati (3 lotto). Dette strutture operano autonomamente con la stipula di propri contratti applicativi.

Accordo Quadro finalizzato all'affidamento del Servizio di trasloco, facchinaggio e smaltimenti

La Direzione Servizi del Dipartimento centrale Appalti sta predisponendo gli atti di gara per l'indizione di procedura aperta nella forma dell'Accordo Quadro con un solo operatore economico ex art. 54 del decreto legislativo 507/2016 e ss.mm.ii, di durata triennale, per l'affidamento dei servizi di facchinaggio, trasloco e smaltimenti, destinati agli uffici di Roma Capitale. L'aggiudicazione è programmata nell'ultimo trimestre 2022. Per quanto riguarda la realizzazione di interventi che rivestono carattere di urgenza, ancorché di piccola entità ma prioritari presso le varie strutture di Roma, in attesa dell'operatività dell'Accordo Quadro, è stato adottato un provvedimento di affidamento necessario per garantire l'esecuzione dei suddetti interventi urgenti.

Approvvigionamenti tramite Convenzioni e Accordi Quadro Consip

Stampanti multifunzione

L'ex Dipartimento Razionalizzazione della Spesa attualmente Dipartimento Centrale Appalti, era stato incaricato di ottimizzare la spesa per beni e servizi, tra cui anche le macchine fotocopiatrici (Delibera di Giunta Capitolina n. 70 e 150/2012) in attuazione della spending review.

In ottemperanza a quanto sopra sono stati definiti i parametri di razionalizzazione, ai fini della assegnazione delle apparecchiature alle diverse Strutture capitoline.

Attualmente il Dipartimento Centrale Appalti predispone il piano di acquisizione del servizio di noleggio per le apparecchiature multifunzione di Roma Capitale, sulla base delle scadenze contrattuali dei contratti in essere e tenuto conto della dotazione standard definita.

L'acquisizione del servizio viene effettuato da ciascuna Struttura, in modo autonomo, mediante adesione alla convenzione Consip attiva, assumendo i relativi provvedimenti di spesa e di liquidazione, previa verifica della conformità delle prestazioni rese.

Il Dipartimento Centrale Appalti svolge l'attività di monitoraggio della spesa.

Fornitura di carburante

La fornitura di carburante per gli automezzi in dotazione all'Amministrazione è assicurata tramite adesione all'Accordo Quadro Consip "Fuel Card 1" – Lotto unico, che ha durata dal 25 gennaio 2022 al 30 novembre 2024, alla scadenza si procederà alla adesione alla convenzione Consip vigente.

Noleggio veicoli

Nei mesi di novembre e dicembre del 2022 scadrà la durata dell'affidamento conseguente l'adesione a Convenzione Consip per il noleggio di n.69 autoveicoli a trazione endotermica e 4 autoveicoli ad alimentazione elettrica, sono in corso di espletamento gli adempimenti per il rinnovo del noleggio con adesione alla Convenzione Consip vigente.

Nel 2023 si procederà, con adesione a Convenzione Consip, al rinnovo del noleggio di n. 2 pulmini e n. 2 autocarri, oltre ad ulteriori 4 vetture elettriche.

Approvvigionamento buoni pasto per i dipendenti capitolini (convenzioni Consip)



Al fine di garantire l'erogazione dei buoni pasto elettronici ai dipendenti capitolini, il Dipartimento Centrale Appalti nell'anno in corso ha aderito alla Convenzione Consip Edizione 9 lotto 7 per la durata di 24 mesi. Con cadenza mensile vengono effettuate le richieste di approvvigionamento dei buoni pasto elettronici maturati dai dipendenti sia in presenza che in regime di lavoro agile, sulla base agli inserimenti effettuati da tutte le Strutture capitoline nel sistema SAP HCM di gestione del personale, vengono inoltre inviati all'affidatario gli ordini delle tessere aggiuntive a valere sul contratto in essere.

Vigilanza armata, non armata e telesorveglianza (Sistema Dinamico Acquisizione - Consip)

Con riferimento ai servizi di vigilanza e portierato, si è ritenuto opportuno effettuare uno studio di analisi preliminare con il fine di approfondire le esigenze dell'Amministrazione nel suo complesso, tale studio, e la rilevazione del fabbisogno è volto anche al conseguimento di economie di scala.

L'iniziativa di gara, è stata inserita nel Programma Biennale degli acquisti di beni e servizi 2022/2023. Nel corso del 2022 si procederà all'indizione di un Appalto Specifico attraverso il Sistema Dinamico di Acquisizione per la Pubblica Amministrazione di Consip, iniziativa attiva dal 12 aprile 2022.



**SeO.2.6) PROGRAMMAZIONE BIENNALE DEGLI ACQUISTI DI BENI
E SERVIZI DI IMPORTO UNITARIO STIMATO PARI O SUPERIORE AI
40.000 EURO (D.Lgs. 50/2016, art.21, commi 1-6-7)**

Sezione a cura del Dipartimento Centrale Appalti

Considerato che, in conformità a quanto previsto all'art. 7 comma 6 del decreto n. 14/2018 del MIT, Roma Capitale deve predisporre il Programma Biennale degli acquisti di forniture e servizi relativo al periodo 2023-2024, il cui schema è stato approvato all'interno del DUP 2023-2025 - sezione SeO.2.6, con Decisione di Giunta Capitolina n. 51 del 29/07/2022, il Dipartimento Centrale Appalti, di seguito DCA, con circolare prot.n. SU/2554 dell'11/02/2023, ha avviato l'attività di rilevazione di tutte le nuove esigenze di acquisto delle Strutture Capitoline, fornendo le Linee Guida e il manuale per l'utilizzo della piattaforma di gestione predisposta.

Sulla base dei riscontri ricevuti e delle verifiche di coerenza contabile effettuate dalla competente Direzione della Ragioneria Generale, è stato elaborato il nuovo Programma Biennale degli acquisti di Beni e Servizi di importo pari o superiore a € 40.000, stimato in base alle previsioni dell'art. 35 c. 4 e ss. al netto d'IVA.

Tale programmazione prevede l'avvio nel biennio di 501 iniziative per un totale di € 1.905.875.324,48 (IVA inclusa), così suddivise:

Tabella di Sintesi Iniziative Avviate: Forniture/Servizi (Valori IVA inclusa)						
Tipologia	Iniziative 2023		Iniziative 2024		Iniziative totali	
	Num.	Valore	Num.	Valore	Num.	Valore
Forniture	35	84.999.092,53	6	28.041.852,47	41	113.040.945,00
Servizi	391	1.684.923.320,35	69	107.911.059,13	460	1.792.834.379,48
Totale Valore Programma Aggiornato	426	1.769.922.412,88	75	135.952.911,60	501	1.905.875.324,48

Incidenza %

<i>Forniture</i>	8,2%	4,8%	8,0%	20,6%	8,2%	5,9%
<i>Servizi</i>	91,8%	95,2%	92,0%	79,4%	91,8%	94,1%

- di cui iniziative già ricomprese e finanziate nel Programma delle Opere

Forniture	1	60.000.000,00	1	175.400,87	2	60.175.400,87
Servizi	23	1.109.429.363,25	0	0,00	23	1.109.429.363,25
Totale Iniziative	24	1.169.429.363,25	1	175.400,87	25	1.169.604.764,12

Le forniture già ricomprese nel Programma delle Opere sono relative all'acquisto di autobus da parte del Dipartimento Mobilità Sostenibile e Trasporti e di alberature da parte del Municipio IV, mentre per i servizi le iniziative attengono per la maggior parte agli incarichi di progettazione delle Opere.

Con riferimento alle fonti di finanziamento (scheda A), le risorse 2023-2024 necessarie per l'avvio delle iniziative, al netto di quelle già finanziate nel Programma delle Opere, prevedono per circa il 2% una copertura con risorse derivanti da entrate aventi destinazione vincolata per legge, l'1% con contrazione di mutui, mentre il 19% è riferibile a servizi dati in concessione. Non risultano, invece, presenti iniziative di acquisto finanziate attraverso sponsorizzazioni.

Di seguito si riporta il Quadro delle risorse finanziarie (scheda A), l'Elenco delle iniziative di acquisto da avviare nel biennio 2022-2023 (scheda B) e le iniziative previste nella precedente programmazione ma non avviate né riproposte nel biennio successivo (scheda C), predisposte secondo le indicazioni contenute nel citato decreto del MIT n.14/2018.



PROGRAMMA BIENNALE ACQUISTI DI BENI E SERVIZI 2023/2024 DI IMPORTO PARI O SUPERIORE AD € 40.000
QUADRO DELLE RISORSE NECESSARIE ALLA REALIZZAZIONE DEL PROGRAMMA
 (AL NETTO DEI SERVIZI E FORNITURE "CONNESSI" DI CUI AL CO. 6 DELL'ART. 6 DEL DM 14/2018)

SCHEDA A - QUADRO DELLE RISORSE FINANZIARIE

TIPOLOGIA RISORSE	ARCO TEMPORALE DI VALIDITA' DEL PROGRAMMA		
	DISPONIBILITA' FINANZIARIA (1)		IMPORTO TOTALE (2)
	Valore Annualità 1	Valore Annualità 2	
Stanziamenti Di Bilancio	106.706.570,88	215.449.514,11	322.156.084,99
Risorse derivanti da entrate aventi destinazione vincolata per legge	5.495.833,90	1.323.100,29	6.818.934,19
Risorse derivanti da entrate acquisite mediante contrazione di mutuo	5.328.013,82	-	5.328.013,82
Risorse acquisite mediante apporti di capitali privati	6.488.016,80	73.456.434,32	79.944.451,12 (3)
Altre Tipologie	2.649.187,69	1.002.379,99	3.651.567,68
Totale complessivo	126.667.623,09	291.231.428,71	417.899.051,80

Note:

- (1) La disponibilità finanziaria di ciascuna annualità è calcolata come somma delle informazioni elementari relative ai costi annuali di ciascun acquisto intervento di cui alla scheda B.
 (2) L'importo totale delle risorse necessarie alla realizzazione del programma biennale è calcolato come somma delle due annualità.
 (3) L'importo si riferisce al valore delle concessioni da bandire.

PROGRAMMA BIENNALE DEGLI ACQUISTI DI BENI E SERVIZI 2023/2024 DI IMPORTO PARI O SUPERIORE AI 40.000 EURO
Elenco iniziative 2023

Scheda B
2023

Cod. Strutt.	Denominazione struttura	CIA	CUI	Codice CUP	Acquisto ricompreso in lavori	Lotto funzionale	CUI lavoro	Ambito geogr.	Settore	CPV	Descrizione dell'acquisto	Livello di priorità	RUP	Durata mesi	Nuovo affid.	Codice AUSA	Valore Annualità 1	Valore Annualità 2	Valore Annualità Successive	Valore Totale Iniziativa (IVA inclusa)
AA	GABINETTO DEL SINDACO	S0044			NO	No		ITI43	Servizi	92100000-2	SERVIZIO DI VIDEOMAKER PER LA REALIZZAZIONE DI VIDEO E RIPRESE FOTOGRAFICHE NELL'AMBITO DI EVENTI, CONFERENZE STAMPA, INCONTRI ISTITUZIONALI DI ROMA CAPITALE	1	SIMONA NOCE	5	No	226120-Consip SPA	59.009,38	-	-	59.009,38
AA Totale																	59.009,38	-	-	59.009,38
AB	DIPARTIMENTO CENTRALE APPALTI	00505	S02438750586202000489		NO	No		ITI43	Servizi	79713000-5	ACCORDO QUADRO - SERVIZIO DI VIGILANZA PER LE SEDI ISTITUZIONALI DI ROMA CAPITALE	2	RANUCCI DANILLO	36	No		528.022,00	3.163.000,00	5.799.778,00	9.490.800,00
		00784	S02438750586202100194		NO	No		ITI43	Servizi	60130000-8	ACCORDO QUADRO TRASPORTO DISABILI NELLE CONSULTAZIONI ELETTORALI E REFERENDARIE	2	ELISA VENUTI	36	SI		-	64.167,00	145.833,00	210.000,00
		00834	S02438750586202100223		NO	No		ITI43	Servizi	79970000-4	AFFIDAMENTO DEL SERVIZIO DI PUBBLICITÀ LEGALE INERENTE AI BANDI ED AGLI AVVISI DI GARA SU QUOTIDIANI A DIFFUSIONE NAZIONALE E LOCALE	2	ERNESTO CUNTO	12	SI		151.810,00	108.275,00	-	260.085,00
		00978	S02438750586202100220		NO	No		ITI43	Servizi	60171000-7	ADESIONE ACCORDO QUADRO CONSIP PER NOLEGGIO MINIBUS	2	ELISA VENUTI	36	SI	226120-Consip SPA	5.000,00	20.000,00	35.000,00	60.000,00
		S0104			NO	No		ITI43	Servizi	60180000-3	ACCORDO QUADRO NOLEGGIO AUTOCARRI CON AUTISTA PER IL TRASPORTO DI PERSONE E COSE IN OCCASIONE DELLE CONSULTAZIONI ELETTORALI CHE SI SVOLGERANNO NEL TRIENNIO 2024-2026	2	LOREDANA MATTIOLI	36	No		-	410.000,00	820.000,00	1.230.000,00
		S0105			NO	No		ITI43	Servizi	60171000-7	ACCORDO QUADRO NOLEGGIO AUTOVETTURE CON CONDUCENTE PER IL TRASPORTO DI PERSONE E COSE IN OCCASIONE DELLE CONSULTAZIONI ELETTORALI CHE SI SVOLGERANNO NEL TRIENNIO 2024-2026	2	LOREDANA MATTIOLI	36	No		-	440.000,00	880.000,00	1.320.000,00
		S0152			NO	No		ITI43	Servizi	50112110-7	SERVIZI DI CARROZZERIA PER LE AUTOVETTURE DI SERVIZIO DI ROMA CAPITALE	2	ELISA VENUTI	12	SI		-	40.000,00	35.000,00	75.000,00
		S0153			NO	No		ITI43	Servizi	50112100-4	SERVIZI DI RIPARAZIONE MECCANICA DELLE AUTOVETTURE DI SERVIZIO DI ROMA CAPITALE	2	ELISA VENUTI	24	SI		-	60.000,00	50.000,00	110.000,00
		S0154			NO	No		ITI43	Servizi	60171000-7	NOLEGGIO AUTOVETTURE AD ALIMENTAZIONE ELETTRICA	2	ELISA VENUTI	36	SI	226120-Consip SPA	20.000,00	30.000,00	40.000,00	90.000,00
		S0155			NO	No		ITI43	Servizi	60170000-0	NOLEGGIO AUTOVETTURE DI SERVIZIO	2	ELISA VENUTI	60	SI	226120-Consip SPA	54.612,00	157.205,00	653.859,00	865.676,00
		00783	S02438750586202100193		NO	No		ITI43	Servizi	90510000-5	ACCORDO QUADRO PER SERVIZI DI RECUPERO E SMALTIMENTO RIFIUTI	2	DANILO RANUCCI	36	No		30.000,00	90.000,00	170.000,00	290.000,00
		S0025	S02438750586202200025		NO	No		ITI43	Servizi	85312100-0	ACCORDO QUADRO PER GESTIONE "CENTRI DIURNI PER PERSONE AFFETTE DA ALZHEIMER" STRUTTURE TERRITORIALI	2	RANUCCI DANILLO	36	No		-	4.300.000,00	8.600.000,00	12.900.000,00
		S0492	S02438750586202200492		NO	No		ITI43	Servizi	79810000-5	ACCORDO QUADRO PER L'AFFIDAMENTO TRIENNALE DEL SERVIZIO DI STAMPA E LEGATORIA PER TUTTE LE STRUTTURE DI ROMA CAPITALE SUDDIVISO IN TRE LOTTI: LOTTO N. 1 STAMPATI DI USO COMUNE E TRASVERSALI A TUTTE LE STRUTTURE CAPITOLINE - LOTTO N. 2 STAMPATI DI CARATTERE SPECIALISTICO AD USO DEL DIPARTIMENTO PARTECIPAZIONE, COMUNICAZIONE E PARI OPPORTUNITÀ - LOTTO N. 3 MATERIALE TIPOGRAFICO ATTINENTE LE CONSULTAZIONI ELETTORALI	1	ELISA VENUTI	48	No		194.000,00	860.000,00	2.686.000,00	3.740.000,00
		S0716	S02438750586202200716		NO	No		ITI43	Servizi	66112000-8	SERVIZIO DI TRASPORTO, DEPOSITO E CUSTODIA, RITIRO E CONSEGNA DI DISPOSITIVI DI PROTEZIONE INDIVIDUALE	2	ELISA VENUTI	10	SI		85.030,00	-	-	85.030,00
AB Totale																	1.068.474,00	9.742.647,00	19.915.470,00	30.726.591,00
AR	UFFICIO DEL RESPONSABILE DELLA PROTEZIONE DEI DATI	S0339	S02438750586202200339		NO	No		ITI43	Servizi	79411000-8	AFFIDAMENTO SERVIZIO DATA PROTECTION OFFICER	1	NICLA IVANA DIOMEDE	24	SI	226120-Consip SPA	40.000,00	65.000,00	102.500,00	207.500,00
AR Totale																	40.000,00	65.000,00	102.500,00	207.500,00
FA	DIPARTIMENTO MONITORAGGIO QUALITÀ DEL SERVIZIO CUSTOMER CARE	S0008	S02438750586202200008		NO	No		ITI43	Servizi	72262000-9	APPLICATIVA	3	CLAUDIA DE PAOLIS	24	No	226120-Consip SPA	400.000,00	400.000,00	250.000,00	1.050.000,00
		S0009	S02438750586202200009		NO	No		ITI43	Servizi	72262000-9	CRM: INTEGRAZIONI CON I SISTEMI DI AREA ED EVOLUZIONI DELLA PIATTAFORMA PER ABILITARE LA MULTICANALITÀ	3	CLAUDIA DE PAOLIS	28	No	226120-Consip SPA	100.000,00	400.000,00	950.000,00	1.450.000,00
		F0058	F02438750586202200058		NO	No		ITI43	Forniture	48771000-3	ACQUISTO LICENZE PIATTAFORMA SALESFORCE PER IMPLEMENTAZIONE DELLA SOLUZIONE CRM DI ROMA CAPITALE	1	CLAUDIA DE PAOLIS	10	SI	226120-Consip SPA	860.000,00	390.000,00	370.000,00	1.620.000,00
FA Totale																	1.360.000,00	1.190.000,00	1.570.000,00	4.120.000,00
LA	DIPARTIMENTO VALORIZZAZIONE DEL PATRIMONIO E POLITICHE ABITATIVE	00835	S02438750586202100229		NO	No		ITI43	Servizi	98341140-8	PRESIDIO FISSO CON VIGILANZA ARMATA PRESSO LA SEDE DEL DIPARTIMENTO PATRIMONIO E POLITICHE ABITATIVE SITO IN PIAZZA VERRAZZANO 7 - PERIODO 1 LUGLIO 2023/31 DICEMBRE 2025-	2	ILARIA POLLICE	30	SI	226120-Consip SPA	22.689,16	32.815,00	32.815,00	88.319,16
		S0086			NO	No		ITI43	Servizi	71632000-7	PROCEDURE DI AFFIDAMENTO COLLAUDI TECNICO AMMINISTRATIVI A PROFESSIONISTI ESTERNI - PVQ 5.18 PARCO KOLBE	2	IVANA MANCINI	10	No		71.828,91	-	-	71.828,91
		S0087			NO	No		ITI43	Servizi	71632000-7	PROCEDURE DI AFFIDAMENTO COLLAUDI TECNICO AMMINISTRATIVI A PROFESSIONISTI ESTERNI - PVQ 4.20 COCCO ORTU	2	IVANA MANCINI	10	No		81.005,48	-	-	81.005,48
		S0088			NO	No		ITI43	Servizi	71632000-7	PROCEDURE DI AFFIDAMENTO COLLAUDI TECNICO AMMINISTRATIVI A PROFESSIONISTI ESTERNI - PVQ 7.9 TOR SAPIENZA	2	IVANA MANCINI	12	No		30,00	85.908,20	-	85.938,20
		S0090			NO	No		ITI43	Servizi	71632000-7	PROCEDURE DI AFFIDAMENTO COLLAUDI TECNICO AMMINISTRATIVI A PROFESSIONISTI ESTERNI - COLLAUDO PVQ 10.5 CASAL MORENA	2	IVANA MANCINI	12	SI		30,00	56.984,21	-	57.014,21
		S0091			NO	No		ITI43	Servizi	79315000-5	CONSULENZA PER UNO STUDIO SULLA SITUAZIONE ABITATIVA DELLE FASCE DEBOLI E DEGLI ATTUALI RESIDENTI ERP SUL TERRITORIO DI ROMA CAPITALE	2	TOMMASO ANTONUCCI	10	No		122.030,00	-	-	122.030,00
		S0092			NO	No		ITI43	Servizi	79315000-5	PROGETTO PER L'ANALISI DEGLI SPAZI INUTILIZZATI DEL PATRIMONIO PER LA TRASFORMAZIONE IN HUB DEDICATI ALL'INNOVAZIONE, AL TALENTO ALLA RICERCA E AL LAVORO	2	TOMMASO ANTONUCCI	10	No		73.230,00	-	-	73.230,00
		S0121			NO	No		ITI43	Servizi	98392000-7	SERVIZI INTEGRATI DI MESSA IN SICUREZZA, INTERVENTI DI PICCOLA MANUTENZIONE, TRASPORTO, DEPOSITO E BONIFICA DEGLI IMMOBILI DI PROPRIETÀ DELL'AMMINISTRAZIONE CAPITOLINA IN GESTIONE AL DIPARTIMENTO VALORIZZAZIONE DEL PATRIMONIO E POLITICHE ABITATIVE ALL'ATTO DEL RECUPERO DEGLI STESSI.	2	PAOLA DI FAUSTO	21	No		100.225,00	100.000,00	-	200.225,00

Cod. Strutt.	Denominazione struttura	CIA	CUI	Codice CUP	Acquisto ricompreso in lavori	Lotto funzionale	CUI lavoro	Ambito geogr.	Settore	CPV	Descrizione dell'acquisto	Livello di priorità	RUP	Durata mesi	Nuovo affid.	Codice AUSA	Valore Annualità 1	Valore Annualità 2	Valore Annualità Successive	Valore Totale Iniziativa (IVA inclusa)	
LA	DIPARTIMENTO VALORIZZAZIONE DEL PATRIMONIO E POLITICHE ABITATIVE	00223	S02438750586202000204		NO	No		ITI43	Servizi	77310000-6	AFFIDAMENTO DEL SERVIZIO DI MANUTENZIONE ORDINARIA DEL VERDE PRESSO 3 STRUTTURE CAAT (CENTRI DI ASSISTENZA ALLOGGIATIVA TEMPORANEA) SITE IN ROMA : VIA DI VAL CANNUTA N.148; VIA DI MONTECAROTTO N.11; VIA DI FIORANELLO N.186	2	ERNESTA LOMBARDI	24	No	226120-Consip SPA	50.225,00	100.000,00	50.000,00	200.225,00	
		S0001			NO	No		ITI43	Servizi	72500000-0	AFFIDAMENTO DI SERVIZI APPLICATIVI IN OTTICA CLOUD E L'AFFIDAMENTO DI SERVIZI DI PMO PER LE PUBBLICHE AMMINISTRAZIONI - LOTTO 5 - CIG 8210634D82.	2	ANDREA ANZELLOTTI	21	No	226120-Consip SPA	1.463.576,00	1.463.577,00	-	2.927.153,00	
LA Totale																	1.984.869,55	1.839.284,41	82.815,00	3.906.968,96	
LB	SOVRINTENDENZA CAPITOLINA	S0015	S02438750586202200015		SI, CUI non anc	No		ITI43	Servizi	71220000-6	LIVELLI MINIMI DI PROGETTAZIONE OPERE DEL PNRR	1	FABIO PACCIANI	5	No		15.197.702,96	-	-	15.197.702,96	
		S0018	S02438750586202200018		SI, CUI non an	No		ITI43	Servizi	71220000-6	RESTAURO E RECUPERO DEI GIARDINI BELVEDERE DELLA VILLA TARPEA E DEL COLLE CAPITOLINO	2	FEDERICO GIGLI	6	No		135.000,00	-	-	135.000,00	
		S0019	S02438750586202200019		SI, CUI non an	No		ITI43	Servizi	71220000-6	RESTAURO E RECUPERO DEI GIARDINI BELVEDERE DELLA VILLA TARPEA E DEL COLLE CAPITOLINO	2	FEDERICO GIGLI	7	No		115.000,00	-	-	115.000,00	
LB Totale																	15.447.702,96	-	-	15.447.702,96	
LD	DIPARTIMENTO POLITICHE SOCIALI E SALUTE	00239	S02438750586202000220		NO	No		ITI43	Servizi	85312000-9	LABORATORI ARTIGIANALI DA REALIZZARSI PRESSO LA CASA CIRCONDARIALE DI CASAL DEL MARMO DESTINATI AI GIOVANI DETENUTI. PERCORSI DI GIUSTIZIA RIPARATIVA UNITÀ DI STRADA SOCIO-SANITARIA (AZIONE A2 PROGETTO	2	ARMANDO MORGIA	24	SI		-	27.975,00	194.250,00	-	222.225,00
		00236	S02438750586201900212		NO	No		ITI43	Servizi	85311100-5	AVVISO 4/2016 A VALERE SU FONDI PON INCLUSIONE E PO I FEAD)	1	FABRIZIO VILLEGIA	7	No		83.625,00	108.000,00	-	191.625,00	
		00237	S02438750586201900213		NO	No		ITI43	Servizi	85311100-2	MAGAZZINI SOCIALI - DISTRIBUZIONE BENI (AZIONE A.9 PROGETTO AVVISO 4/2016 A VALERE SU FONDI PON INCLUSIONE E PO I FEAD)	1	FABRIZIO FRATERNALI	12	No		58.512,70	498.000,00	-	556.512,70	
		S0097			NO	No		ITI43	Servizi	85311000-2	ACCORDO QUADRO COME DEFINITO DALL'ART. 54 (C. 4 LETT. A) DEL D. LGS. 50/2016 PER REALIZZAZIONE STRUTTURE DENOMINATE "STAZIONI DI POSTA" IN N. 3 LOTTI FUNZIONALI.	2	FABRIZIO VILLEGIA	48	No		226.986,00	1.100.000,00	3.900.000,00	5.226.986,00	
		S0099			NO	No		ITI43	Servizi	85311000-2	ACCORDO QUADRO COME DEFINITO DALL'ART. 54 (C. 4 LETT. A) DEL D. LGS. 50/2016 PER LA GESTIONE DI UN CENTRO DI ACCOGLIENZA H24 PER UN NUMERO MASSIMO DI 40 PERSONE IN CONDIZIONE DI MARGINALITÀ (SAN MICHELE)	2	FABRIZIO VILLEGIA	48	No		318.818,03	500.000,00	1.200.000,00	2.018.818,03	
		S0138			NO	No		ITI43	Servizi	85320000-8	INIZIATIVE E PROGETTI IN FAVORE DEGLI ANZIANI DELLE CASE DI RIPOSO (FESTE, SMALTIMENTO RIFIUTI INGOMBRANTI, DEBLUSTERING, EVENTI VARI)	2	DARIO DE PROSPERIS	12	No		30.030,00	30.000,00	-	60.030,00	
		S0142			NO	No		ITI43	Servizi	85320000-8	REALIZZAZIONE A EFFIDAMENTO DI UN SERVIZIO DI SUPERVISIONE SUGLI OPERATORI SOCIALI DI ROMA CAPITALE (FONDI PNRR)	2	MICHELA MICHELI	18	No		126.375,00	252.000,00	-	378.375,00	
		S0143			NO	No		ITI43	Servizi	85312000-9	IMPLEMENTAZIONE DI PERCORSI DI ORIENTAMENTO ED INTEGRAZIONE NELLA VITA CITTADINA DEDICATI A PERSONE CON SINDROME DI DOWN	2	PIERINA MASCI	24	No		225,00	287.786,00	287.785,00	575.796,00	
		S0144			NO	No		ITI43	Servizi	85320000-8	PROGETTO "SONO ANZIANO MA NON CI CASCO" - PREVENZIONE DELLE TRUFFE AGLI ANZIANI	2	DARIO DE PROSPERIS	10	No		71.618,00	-	-	71.618,00	
		S0145			NO	No		ITI43	Servizi	85320000-8	PIANO CALDO PERSONE ANZIANE	2	DARIO DE PROSPERIS	4	No		220.025,00	-	-	220.025,00	
		S0147			NO	No		ITI43	Servizi	85320000-8	"GESTIONE GRUPPO APPARTAMENTO BIANCA ROSA FANFANI, PER 8 MINORI AMBOSESSI, DI ETÀ COMPRESA TRA ZERO E SEI ANNI, SITO IN ROMA, VIA DEL CASALETTO, 400, IN LOCALI DI PROPRIETÀ DI ROMA CAPITALE"	2	SERENA CICCARELLI	36	No		153.300,00	549.000,00	960.750,00	1.663.050,00	
		S0148			NO	No		ITI43	Servizi	85320000-8	POLO DI ACCOGLIENZA PRIMA INFANZIA DI ROMA CAPITALE" COSTITUITO DA N. 1 COMUNITÀ EDUCATIVA DI PRONTA ACCOGLIENZA E N. 1 GRUPPO APPARTAMENTO PER UN TOTALE DI 20 MINORI ACCOLTI	2	SERENA CICCARELLI	36	No		22.200,00	1.302.000,00	2.602.000,00	3.926.200,00	
		S0149			NO	No		ITI43	Servizi	85320000-8	SERVIZIO DI SUPPORTO AGLI INTERVENTI DELL'U.O. PROTEZIONE PERSONE DI MINORE ETÀ" ARTICOLATO IN DUE LOTTI LOTTO 1 MSNA, LOTTO 2 PROGETTI SUPPORTO AFFIDAMENTO	2	LUCIA DEL SOLE	36	No		247.961,00	690.795,00	1.151.325,00	2.090.081,00	
		S0150			NO	No		ITI43	Servizi	85320000-8	ACCORDO QUADRO SERVIZIO DI ACCOGLIENZA INTEGRATA VOLTO A FAVORIRE IL PERSEGUIMENTO DELL'AUTONOMIA INDIVIDUALE E A SUPPORTARE I PERCORSI DI INTEGRAZIONE E DI INCLUSIONE SOCIALE DI MINORI STRANIERI NON ACCOMPAGNATI E NEOMAGGIORENNI, TRAMITE L'INDIVIDUAZIONE DI SOGGETTI OPERANTI IN QUALITÀ DI ENTI ATTUATORI, PER UN TOTALE COMPLESSIVO DI N. 224 POSTI, DI CUI 40 POSTI DA INSERIRE IMMEDIATAMENTE ALL'INTERNO DEL CIRCUITO SAI (EX SIPROIMI), E DEL SERVIZIO DI MEDIAZIONE CULTURALE E INTERPRETARIATO	2	MILONE STEFANIA	30	No		5.763.788,00	11.434.955,00	11.530.246,00	28.728.989,00	
		00232	S02438750586202000213		NO	SI		ITI43	Servizi	85311100-3	ROMA 3 - NUOVE RESIDENZIALITÀ PER PERSONE ANZIANE - MINIAPPARTAMENTI CONDIVISI - N. 2 COMUNITÀ ALLOGGIO - N. 2 APPARTAMENTI CONDIVISI	2	ANGELINA DI PRINZIO	24	No		264.917,00	341.520,00	85.380,00	691.817,00	
		00241	S02438750586202000222		NO	No		ITI43	Servizi	85312000-9	UNITÀ DI CONTATTO SU STRADA E DI EDUCATIVA TERRITORIALE PER INTERVENTI DI PREVENZIONE E RIDUZIONE DEL RISCHIO DI DEVIANZA IN FAVORE DI PERSONE DI MINORE ETÀ	2	CICCARELLI SERENA	24	SI		-	64.971,05	619.199,24	-	684.170,29
		00583	S02438750586202100038	J82119000160006	NO	SI		ITI43	Servizi	85311000-2	RESIDENZA IN CONVIVENZA ATTIVA PER 5 PERS. IN TUTELAE/O BENEFICIARI DI AMM.NE DI SOSTEGNO AL SINDACO PRESSO L'APPARTAMENTO VIA R.CENCIA, 49	2	ANGELINA DI PRINZIO	36	SI		133.995,00	170.000,00	212.500,00	516.495,00	
		00590	S02438750586202100044		NO	No		ITI43	Servizi	85312000-9	SERVIZIO SOCIO-ASSISTENZIALE IN FAVORE DELLE PERSONE AFFETTE DA AIDS E INFEZIONI HIV	2	ANDREA PALOMBI	24	SI		193.373,34	2.103.260,08	1.985.526,66	4.282.160,08	
		S0341	S02438750586202200341		NO	No		ITI43	Servizi	85312000-9	SERVIZIO CITTADINO DI SUPPORTO ALLA VITA SOCIALE ATTRAVERSO FORME DI ACCOMPAGNAMENTO E SOSTEGNO PER LE PERSONE NON VEDENTI O IPOVEDENTI GRAVI COSÌ COME DEFINITI NELL'ART. 4 DELLA LEGGE 3 APRILE 2001 N. 138	2	PIERINA MASCI	24	SI		106.703,00	260.580,00	152.942,00	520.225,00	
S0342	S02438750586202200342		NO	No		ITI43	Servizi	85312000-9	SERVIZIO DI SUPPORTO ALL'UFFICIO TUTELE ADULTI PER LA GESTIONE DEL 'REGISTRO DEGLI AMMINISTRATORI DI SOSTEGNO VOLONTARI DI ROMA CAPITALE' E DELLO SPORTELLO AMMINISTRATORE DI SOSTEGNO	2	ANDREA PALOMBI	24	SI		-	15.002,16	104.805,12	-	119.807,28		
S0347	S02438750586202200347		NO	No		ITI43	Servizi	85310000-5	REVISORE CONTABILE INDIPENDENTE PER PROGETTI SIPROIMI	2	PAOLA BRUNI	36	No		2.225,00	103.700,00	207.400,00	313.325,00			
S0030	S02438750586202200030		NO	No		ITI43	Servizi	85311000-2	PROCEDURA DI GARA APERTA FINALIZZATA ALLA CONCLUSIONE DI UN ACCORDO QUADRO COME DEFINITO DELL'ART. 54 (C.4 LETT.A) DEL D. LGS. 50/2016, PER L'AFFIDAMENTO DI SERVIZI DI ACCOGLIENZA A SEGUITO EVENTI CLIMATICI	1	FABRIZIO VILLEGIA	35	No		218.125,00	2.226.500,00	4.080.000,00	6.524.625,00			

Cod. Strutt.	Denominazione struttura	CIA	CUI	Codice CUP	Acquisto ricompreso in lavori	Lotto funzionale	CUI lavoro	Ambito geogr.	Settore	CPV	Descrizione dell'acquisto	Livello di priorità	RUP	Durata mesi	Nuovo affid.	Codice AUSA	Valore Annualità 1	Valore Annualità 2	Valore Annualità Successive	Valore Totale Iniziativa (IVA inclusa)
LD	DIPARTIMENTO POLITICHE SOCIALI E SALUTE	S0348	S02438750586202200348		NO	No		ITI43	Servizi	85310000-5	PROCEDURA DI GARA APERTA FINALIZZATA ALLA CONCLUSIONE DI UN ACCORDO QUADRO PER L'AFFIDAMENTO IN GESTIONE DEL SERVIZIO DI CONTRASTO AL BARBONISMO DOMESTICO	1	FABRIZIO VILLEGIA	36	No		151.100,00	450.000,00	634.000,00	1.235.100,00
		S0032	S02438750586202200032		NO	No		ITI43	Servizi	85320000-8	SERVIZIO DI SECONDA ACCOGLIENZA MSNA 2 LOTTI E SERVIZIO DI MEDIAZIONE CULTURALE E INTERPRETARIATO RIVOLTO A PERSONE MINORI DI ETÀ	2	ANGELINA DI PRINZIO	36	SI		1.746.050,00	1.700.000,00	2.000.000,00	5.446.050,00
		S0033	S02438750586202200033		NO	No		ITI43	Servizi	85320000-8	UNITÀ DI CONTATTO- SPORTELLO PER L'AUTO E L'EMERSONE DELLE VITTIME DI TRATTA	2	SERENA CICCARELLI	24	No		284.911,00	367.500,00	92.000,00	744.411,00
		S0036	S02438750586202200036		NO	No		ITI43	Servizi	85320000-8	SERVIZIO DI RISTORAZIONE PER LE STRUTTURE RESIDENZIALI PER ANZIANI	2	DARIO DE PROSPERIS	24	No		204.239,00	1.451.482,45	1.447.171,00	3.102.892,45
		S0043	S02438750586202200043		NO	No		ITI43	Servizi	85320000-8	GARA PROCEDURA APERTA SERVIZIO LABORATORI SOCIO-OCCUPAZIONALI PER ADULTI CON DISABILITA' MEDIO-GRAVE DI ETÀ 20/50 ANNI, TERRITORIO ASL ROMA 1	2	PIERINA MASCI	36	SI		-	298.694,40	1.168.055,60	1.466.750,00
		S0044	S02438750586202200044		NO	No		ITI43	Servizi	85320000-8	COHousing PER ANZIANI VIA CROCCO - PONTE DI NONA	2	DARIO DE PROSPERIS	24	SI		225,00	101.323,70	141.853,18	243.401,88
		S0051	S02438750586202200051		NO	No		ITI43	Servizi	85320000-8	SERVIZIO DI SUPPORTO ALL'AFFIDO FAMILIARE	2	ARMANDO MORGIA	24	SI		147.087,64	176.730,17	29.417,53	353.235,34
		S0057	S02438750586202200057		NO	No		ITI43	Servizi	85310000-5	FORNITURA DI WC CHIMICI PRESSO I VALLAGGI	2	VALERIA FRANCA NERI	12	No		-	50.030,00	-	50.030,00
		S0483	S02438750586202200483		NO	No		ITI43	Servizi	85311000-2	ACCORDO QUADRO N. 3 LOTTI ACCOGLIENZE H24 E H15 DI 120 POSTI.	2	FABRIZIO VILLEGIA	36	No		1.528.754,00	2.000.000,00	2.500.000,00	6.028.754,00
		S0536	S02438750586202200536		NO	SI		ITI43	Servizi	85311000-2	PROCEDURA DI GARA APERTA PER N. 3 LOTTI FUNZIONALI, NELL'AMBITO DEL SISTEMA DI ACCOGLIENZA IN FAVORE DI PERSONE ADULTE IN CONDIZIONE DI MARGINALITÀ E DISAGIO PSICO SOCIALE	1	FABRIZIO VILLEGIA	36	No		632.362,78	2.404.368,60	1.900.000,00	4.936.731,38
		S0629	S02438750586202200629		NO	No		ITI43	Servizi	85310000-5	UNITA' DI STRADA PER SERVIZI DI ACCOMPAGNAMENTO RIVOLTO A PERSONE ADULTE IN CONDIZIONE DI MARGINALITÀ SOCIALE CON ACCORDO QUADRO.	1	FABRIZIO VILLEGIA	36	No		136.075,00	366.000,00	610.000,00	1.112.075,00
		S0662	S02438750586202200662		NO	No		ITI43	Servizi	85311000-2	PROGETTO EUROPEO LGNET2 - ACCOGLIENZA IMMIGRATI CON INTEGRAZIONE DI SERVIZI SOCIO-SANITARI.	2	MICHELA MICHELI	9	No		726.375,00	-	-	726.375,00
		S0730	S02438750586202200730		NO	No		ITI43	Servizi	85311000-2	COMUNITA' ALLOGGIO PER DONNE IN DIFFICOLTÀ CON MAX 20 POSTI.	2	FABRIZIO VILLEGIA	12	No		382.225,00	127.094,00	-	509.319,00
		S0731	S02438750586202200731		NO	No		ITI43	Servizi	85311000-2	PROCEDURA NEGOZIATA CENTRO DI PRONTA ACCOGLIENZA PER PERSONE CON PROBLEMATICHE PSICO-SOCIALI CON UNA CAPACITÀ RICETTIVA DI MAX 35 POSTI.	2	FABRIZIO VILLEGIA	12	No		62.225,00	576.800,00	-	639.025,00
LD Totale																	14.274.961,49	32.196.567,61	39.796.606,33	86.268.135,43
LE	DIPARTIMENTO SCUOLA, LAVORO E FORMAZIONE PROFESSIONALE	S0349	S02438750586202200349		NO	No		ITI43	Servizi	63511000-4	VIAGGIO A FOSSOLI - SANT'ANNA DI STAZZEMA - MONTE SOLE MARZABOTTO: 2023	2	LORETA LOMBARDI	4	No		160.225,00	-	-	160.225,00
		S0350	S02438750586202200350		NO	No		ITI43	Servizi	63511000-4	VIAGGIO AUSCHWITZ - BIRKENAU - AMBURGO: VIAGGIO MEMORIA 2023	2	LORETA LOMBARDI	9	No		200.225,00	-	-	200.225,00
		S0062	S0243875058620220062		NO	No		ITI43	Servizi	85310000-5	PROCEDURA DI AFFIDAMENTO DEL PROGETTO "UNA NUOVA OPPORTUNITÀ. I CFP IN SINERGIA CON IL TERRITORIO" - INTERVENTI FINALIZZATI ALLA PREVENZIONE DEL FENOMENO DELLA DISPERSIONE SCOLASTICA PRESSO I CENTRI DI FORMAZIONE PROFESSIONALE DI ROMA CAPITALE	1	PAOLA MUZZIOLI	34	SI		91.422,60	140.303,99	224.486,39	456.212,98
		S0063	S0243875058620220063		NO	No		ITI43	Servizi	80410000-1	GARA AFFIDAMENTO DEL SERVIZIO DI MONITORAGGIO, PRELIEVO E VERIFICA ANALITICA DELLE DERRATE E DELLE SUPERFICI DEL SERVIZIO DI RISTORAZIONE PRESSO LE STRUTTURE EDUCATIVE E SCOLASTICHE DI COMPETENZA DI ROMA CAPITALE	1	SABRINA SCOTTO DI CARLO	39	No		410.140,82	409.540,82	819.081,64	1.638.763,28
		S0667	S02438750586202200667		NO	No		ITI43	Servizi	63511000-4	VIAGGIO IN VENEZIA GIULIA ISTRIA FIUME 2024	2	LORETA LOMBARDI	1	No		30,00	120.000,00	-	120.030,00
LE Totale																	862.043,42	669.844,81	1.043.568,03	2.575.456,26
LF	DIPARTIMENTO PROGRAMMAZIONE E ATTUAZIONE URBANISTICA	S0351	S02438750586202200351		NO	No		ITI43	Servizi	92512000-3	SERVIZIO GESTIONE DELL'ARCHIVIO DEL DIPARTIMENTO P.A.U. DI ROMA CAPITALE RELATIVO AI PROGETTI EDILIZI DEGLI ANNI DAL 1931 AL 1995, PROGETTI DI STRUTTURE IN CEMENTO ARMATO, CONCESSIONI EDILIZIE IN SANATORIA	1	FABRIZIO MAZZENGA	24	SI		76.837,34	205.073,03	194.829,55	476.739,92
		S0668	S02438750586202200668		NO	No		ITI43	Servizi	79992000-4	SERVIZI DI ACCOGLIENZA E TELESORVEGLIANZA PRESSO LE SEDI DEL DIPARTIMENTO PROGRAMMAZIONE E ATTUAZIONE URBANISTICA	2	GIANNI GIANFRANCESCO	24	No		-	78.405,22	74.488,85	152.894,07
		S0732	S02438750586202200732		NO	No		ITI43	Servizi	98392000-7	ADESIONE ALLA CONVENZIONE DELLA REGIONE LAZIO RELATIVA ALL'AFFIDAMENTO DEI SERVIZI DI FACCHINAGGIO E TRASLOCO DESTINATI ALLE AMMINISTRAZIONI DEL TERRITORIO DELLA REGIONE LAZIO FINALIZZATA AL TRASFERIMENTO DELLA SEDE DIPARTIMENTALE DI VIA DEL TURISMO	2	GIANNI GIANFRANCESCO	4	No	247818-Regione Lazio	-	150.000,00	-	150.000,00
LF Totale																	76.837,34	433.478,25	269.318,40	779.633,99
LG	DIPARTIMENTO COORDINAMENTO SVILUPPO INFRASTRUTTURE E MANUTENZIONE URBANA	F0008			NO	No		ITI43	Forniture	30211300-4	FORNITURA DI UN SOFTWARE DI GESTIONE PER L'IMMATRICOLAZIONE DEGLI IMPIANTI ELEVATORI INSTALLATI NEL TERRITORIO DI ROMA CAPITALE MEDIANTE ACQUISIZIONE SULLA PIA I I A U R K M A M E . P . A . DEL M O D U L O "@NIMA LIFT", DI ESTENSIONE DELLA SUITE SOFTWARE DI GOVERNANCE CENTRALIZZATA CENTRAX WEB, GIÀ IN USO PRESSO LE CONTROL ROOM UBICATE AL PIANO SEMINTERRATO DEL DIPARTIMENTO C.S.I.M.U.	1	ANDREA MARZI	9	SI		70.272,00	-	-	70.272,00
		F0009			NO	No		ITI43	Forniture	09134100-8	ADESIONE A CONVENZIONE CONSIP PER FORNITURA DI GASOLIO DA RISCALDAMENTO IMPIANTI TERMICI IN IMMOBILI ERP DI PROPRIETÀ E PERTINENZA DI ROMA CAPITALE	1	ANDREA MARZI	6	No	226120-Consip SPA	165.000,00	622.000,00	-	787.000,00
		S0156			NO	No		ITI43	Servizi	65300000-6	TELERISCALDAMENTO IN ALCUNI STABILI DI PROPRIETÀ DI ROMA CAPITALE	1	DANILO TARICA	9	No		200.000,00	-	-	200.000,00
		S0157			NO	No		ITI43	Servizi	65200000-5	ADESIONE CONVENZIONE CONSIP GAS 14 LOTTO 7 UTENZE RISCALDAMENTO	1	GIANFRANCO GENCARELLI	12	No	226120-Consip SPA	98.823,07	5.015.176,93	-	5.114.000,00
		S0158			NO	No		ITI43	Servizi	65200000-5	ADESIONE CONVENZIONE CONSIP GAS NATURALE 14 LOTTO 7 SERVIZIO DI FORNITURA DI GAS NATURALE PER USO CUCINE E CALDAIE	1	GIANFRANCO GENCARELLI	12	No	226120-Consip SPA	2.247.750,00	2.247.750,00	-	4.495.500,00
		S0159			NO	No		ITI43	Servizi	65300000-6	ADESIONE CONVENZIONE CONSIP EE19 LOTTO 10 - FORNITURA ENERGIA ELETTRICA	1	GIANFRANCO GENCARELLI	12	No	226120-Consip SPA	18.524.709,99	6.650.034,93	-	25.174.744,92
		S0160			NO	No		ITI43	Servizi	50000000-5	AFFIDAMENTO DIRETTO AI SENSI DELL'ART 1, COMMA 2, LETTERA A, LEGGE 120 DEL 2020, PER SERVIZI TECNICI E SISTEMISTICI DI RIPRISTINO DEI SISTEMI DI MONITORAGGIO DI N.96 IMPIANTI FOTOVOLTAICI DI ROMA CAPITALE, NONCHÉ DIREZIONE DEI LAVORI E SUPPORTO AL RUP	3	PEPPINO PALUMBO	18	No		79.300,00	79.300,00	-	158.600,00
		S0161			NO	No		ITI43	Servizi	71323200-0	ACCORDO QUADRO INERENTE SERVIZI DI PROGETTAZIONE IMPIANTI ANTINCENDIO PER EDIFICI DI ROMA CAPITALE, AI SENSI DELL'ART. 1, CO. 2, LETT. A) DELLA LEGGE 120 DEL 2020	2	PEPPINO PALUMBO	18	No		84.180,00	84.180,00	-	168.360,00

Cod. Strutt.	Denominazione struttura	CIA	CUI	Codice CUP	Acquisto ricompreso in lavori	Lotto funzionale	CUI lavoro	Ambito geogr.	Settore	CPV	Descrizione dell'acquisto	Livello di priorità	RUP	Durata mesi	Nuovo affid.	Codice AUSA	Valore Annualità 1	Valore Annualità 2	Valore Annualità Successive	Valore Totale Iniziativa (IVA inclusa)
LG Totale																	21.470.035,06	14.698.441,86	-	36.168.476,92
LH	DIPARTIMENTO MOBILITÀ SOSTENIBILE E TRASPORTI	S0078	S02438750586202200078	J8918000090004	SI, CUI non an	No		ITI43	Servizi	60112000-6	SERVIZIO DI TRASPORTO PUBBLICO LOCALE SU GOMMA NEL TERRITORIO PERIFERICO DI ROMA CAPITALE E SERVIZI ACCESSORI	1	DARIA LUCIANI	96	No		136.250.900,00	136.250.400,00	817.503.200,00	1.090.004.500,00
		F0008	F02438750586202200008		SI, CUI non anc	No		ITI43	Forniture	34121100-2	ACQUISTO AUTOBUS - FINANZIAMENTO COMUNALE	1	DARIA LUCIANI	18	No		60.000.000,00	-	-	60.000.000,00
LH Totale																	196.250.900,00	136.250.400,00	817.503.200,00	1.150.004.500,00
LM	DIPARTIMENTO TUTELA AMBIENTALE	F0002		J87H21006670001	NO	No		ITI43	Forniture	03452000-3	PT20221317 - FORESTAZIONE LINEARE PER LA RICONESSIONE ECOLOGICA	1	FRANCESCO MESSINA	6	No	226120-Consip SPA	458.600,00	-	-	458.600,00
		S0058		J82H22001790004	NO	No		ITI43	Servizi	71220000-6	PT20230426 - SERVIZIO DI PROGETTAZIONE, DIREZIONE LAVORI, COORDINATORE DELLA SICUREZZA, ARCHEOLOGO PER L'OPERA "REALIZZAZIONE DEL PARCO PUBBLICO - OASI NATURALISTICA TRA PONTE MILVIO E PONTE FLAMINIO"	1	FLAVIA FERRANTI	6	No	226120-Consip SPA	105.208,73	-	-	105.208,73
		S0059		J82H22001800004	NO	No		ITI43	Servizi	71220000-6	PT20230434 - SERVIZIO DI PROGETTAZIONE, DIREZIONE LAVORI, COORDINATORE DELLA SICUREZZA, ARCHEOLOGO PER L'OPERA "REALIZZAZIONE DELLE INFRASTRUTTURE PER LA FRUIZIONE TURISTICO-DIDATTICA DELL'AREA NATURALISTICA FLUVIALE - LUNGOTEVERE DELLE NAVI (EX OASI DEL WWF) IN SINISTRA IDRAULICA TRA PONTE RISORGIMENTO E PONTE MATTEOTTI"	1	FLAVIA FERRANTI	6	No	226120-Consip SPA	137.237,00	-	-	137.237,00
		S0060		J88E22000370004	NO	No		ITI43	Servizi	71220000-6	PT20230437 - SERVIZIO DI PROGETTAZIONE, DIREZIONE LAVORI, COORDINATORE DELLA SICUREZZA, ARCHEOLOGO PER L'OPERA "SISTEMAZIONE DELL'AREA DELLA CONFLUENZA CON L'ANIENE, VIA DEL FORO ITALICO E DELL'ACQUA ACETOSA"	1	FLAVIA FERRANTI	6	No	226120-Consip SPA	256.413,31	-	-	256.413,31
		S0061		J82H22001830004	NO	No		ITI43	Servizi	71220000-6	PT20230441 - SERVIZIO DI PROGETTAZIONE, DIREZIONE LAVORI, COORDINATORE DELLA SICUREZZA, ARCHEOLOGO PER L'OPERA "REALIZZAZIONE DEL PARCO DI AFFACCIO OSTIA ANTICA"	1	FLAVIA FERRANTI	6	No	226120-Consip SPA	216.259,04	-	-	216.259,04
		S0062		J82H22001810004	NO	No		ITI43	Servizi	71220000-6	PT20230447 - SERVIZIO DI PROGETTAZIONE, DIREZIONE LAVORI, COORDINATORE DELLA SICUREZZA, ARCHEOLOGO PER L'OPERA "REALIZZAZIONE DEL PARCO DI AFFACCIO FORO ITALICO"	1	FLAVIA FERRANTI	6	No	226120-Consip SPA	213.543,79	-	-	213.543,79
		S0063		J88E22000390004	NO	No		ITI43	Servizi	71220000-6	PT20230494 - SERVIZIO DI PROGETTAZIONE, DIREZIONE LAVORI, COORDINATORE DELLA SICUREZZA, ARCHEOLOGO PER L'OPERA "RIQUALIFICAZIONE DEI GIARDINI DELLA MOLE ADRIANA"	1	ANNA MARIA BATTI	6	No	226120-Consip SPA	135.000,00	-	-	135.000,00
		S0064		J88E22000420004	NO	No		ITI43	Servizi	71220000-6	PT20230455 - SERVIZI DI PROGETTAZIONE ESECUTIVA/DEFINITIVA, DIREZIONE LAVORI, COLLAUDO, COORDINATORE SICUREZZA, DIREZIONI OPERATIVE, SUPPORTO AL RUP E ARCHEOLOGO PER L'OPERA "INTERVENTI DI RECUPERO E RIQUALIFICAZIONE DI VILLA PAMPHILI"	1	ALESSANDRA PETTINE	6	No	226120-Consip SPA	345.113,60	-	-	345.113,60
		S0065		J81B21013010004	NO	No		ITI43	Servizi	71220000-6	PT20190770 - SERVIZIO DI PROGETTAZIONE, DIREZIONE LAVORI, COORDINATORE DELLA SICUREZZA, ARCHEOLOGO E REALIZZAZIONE INTERVENTI PREVISTI NEI CAMPI DIREZIONALI PIETRALATA, TIBURTINO, CENTOCELLE E QUADRARO IN ATTUAZIONE DEGLI STRUMENTI ESECUTIVI APPROVATI - PARCO CENTOCELLE A1.1.1.3 DM 26942/2007 - DM 830/2010 -	1	MARIA ELENA LIOY	6	No	226120-Consip SPA	200.000,00	-	-	200.000,00
		S0066		J84J2200060006	NO	No		ITI43	Servizi	71220000-6	PT20220743 - SERVIZI DI DIREZIONE OPERATIVA, COORDINATORE DELLA SICUREZZA, ARCHEOLOGO, PROGETTAZIONE GRAFICA, ATTIVITÀ CULTURALI, RICERCA E STUDI, ATTIVITÀ GEOLOGICHE - PNRR - RIQUALIFICAZIONE DEL PARCO DI VILLA ADA - 2° STRALCIO	1	TIZIANA PESCOSOLIDO	6	No	226120-Consip SPA	240.149,96	-	-	240.149,96
		S0068			NO	No		ITI43	Servizi	90921000-9	SERVIZIO DI PULIZIA/SANIFICAZIONE AREE CANI	1	MARIA TERESA PASQUALINI	12	No	226120-Consip SPA	-	100.000,00	-	100.000,00
		F0005			NO	No		ITI43	Forniture	35810000-5	FORNITURA D.P.I. - DISPOSITIVI INDIVIDUALI DI PROTEZIONE PER IL PERSONALE DEL SERVIZIO GIARDINI	1	BARBARA BELLEGIA	8	No	226120-Consip SPA	223.000,00	-	-	223.000,00
		F0006			NO	No		ITI43	Forniture	03452000-3	FORNITURA E POSA IN OPERA ALBERO DI NATALE	1	GIUSEPPE SORRENTINO	8	No	226120-Consip SPA	130.000,00	-	-	130.000,00
		00952	S02438750586202100303	J83B20000200004	SI	No	L02438750586202000731	ITI43	Servizi	71220000-6	INCARICHI PROFESSIONALI ESTERNI PER PROGETTAZIONI, STUDI E RICERCHE PARCO VILLA CHIGI	1	ANNA MARIA BATTI	6	No	226120-Consip SPA	60.000,00	-	-	60.000,00
		S0082			NO	No		ITI43	Servizi	90511000-2	SERVIZIO DI RITIRO E SMALTIMENTO RIFIUTI DELLE AREE LUDICHE E SPORTIVE	1	FRANCESCA NOTARBARTOLO	21	No	226120-Consip SPA	61.000,00	85.400,00	-	146.400,00
		S0102			NO	No		ITI43	Servizi	98380000-0	AFFIDAMENTO ALLE ASSOCIAZIONI DI VOLONTARIATO ED ALLE ASSOCIAZIONI DI PRO-MOZIONE SOCIALE PER LA CURA E LA GESTIONE DELL'OASI FELINA DI VIA PORTA PORTESE 39 E DEI SERVIZI AD ESSA CONNESSI DI TUTELA E CONTROLLO DELLA POPOLAZIONE FELINA AI SENSI DELL'ART. 56 COMMA 1 DEL D.LGS. 117/2017	1	MARCO LOMBARDI	12	No	226120-Consip SPA	93.395,66	46.696,34	-	140.092,00
		S0106			NO	No		ITI43	Servizi	77311000-3	SERVIZIO PER I TRATTAMENTI FITOSANITARI A BASSO IMPATTO AMBIENTALE PER ALBERATURE ED ARBUSTI DI ROMA CAPITALE	1	FRANCESCO MESSINA	8	No	226120-Consip SPA	260.000,00	-	-	260.000,00
		S0107			NO	No		ITI43	Servizi	77311000-3	SERVIZIO PER L'INNAFFIAMENTO DELLE ALBERATURE MESSE A DIMORA CON IL PROGETTO OSSIGENO	1	FRANCESCO MESSINA	8	No	226120-Consip SPA	160.000,00	-	-	160.000,00
		S0109			NO	No		ITI43	Servizi	77311000-3	PROGETTO FOREST FOR ROME - UN BOSCO PER OGNI MUNICIPIO	1	FRANCESCO MESSINA	8	No	226120-Consip SPA	260.000,00	-	-	260.000,00
		S0110			NO	No		ITI43	Servizi	50760000-0	GESTIONE BAGNI VILLE STORICHE	1	GIANFRANCO SOLINAS	5	No	226120-Consip SPA	168.000,00	-	-	168.000,00
		S0126			NO	No		ITI43	Servizi	90511000-2	BONIFICA DEL PARCO DI SALONE	1	NICOLETTA SCOTTONI	8	No	226120-Consip SPA	350.000,00	-	-	350.000,00
		S0130			NO	No		ITI43	Servizi	50111000-6	ACCORDO QUADRO TRIENNALE MANUTENZIONE AUTOMEZZI E MACCHINE AGRICOLE	1	FABIO MAIALETTI	36	No		700.000,00	700.000,00	700.000,00	2.100.000,00
		S0131			NO	No		ITI43	Servizi	77313000-7	ACCORDO QUADRO TRIENNALE CURA DEL VERDE	1	ANGELO BRAGANTI	36	No		800,00	33.000.000,00	66.000.000,00	99.000.800,00
		S0137			NO	No		ITI43	Servizi	77313000-7	SERVIZIO DI ATTIVITÀ FUNZIONALI ALLA SISTEMAZIONE ED ALLA MANUTENZIONE DEL TERRITORIO, ALLA SALVAGUARDIA DEL PAESAGGIO AGRARIO E FORESTALE, ALLA CURA ED AL MANTENIMENTO DELL'ASSETTO IDROGEOLOGICO DI ROMA CAPITALE (ART. 15 DEL D.LGS 228/01)	1	NICOLINO MONACO	7	No	226120-Consip SPA	250.000,00	-	-	250.000,00
		F0003			NO	No		ITI43	Forniture	43325000-7	FORNITURA DI PAVIMENTAZIONE ANTITRAUMA PER LA MANUTENZIONE ORDINARIA DELLE AREE LUDICHE E SPORTIVE IN CONSEGNA AL DTA	1	SILVIA MARTINOZZI	9	No	226120-Consip SPA	260.000,00	-	-	260.000,00
		F0004			NO	No		ITI43	Forniture	44316000-8	FORNITURA DI FERRAMENTA E PEZZI DI RICAMBIO PER LA MANUTENZIONE ORDINARIA DELLE AREE LUDICHE E SPORTIVE IN CONSEGNA AL DTA	1	FRANCESCA NOTARBARTOLO	6	No	226120-Consip SPA	167.630,00	-	-	167.630,00
		F0081	F02438750586202200081		NO	SI		ITI43	Forniture	03200000-3	SEMENTI	1	MARCO COLOMBO	4	No	226120-Consip SPA	90.030,00	-	-	90.030,00
		F0009	F02438750586202200009		NO	No		ITI43	Forniture	16800000-3	RICAMBI PER MEZZI E ATTREZZATURE	1	MARCO COLOMBO	21	No	226120-Consip SPA	65.030,00	65.000,00	-	130.030,00

Cod. Strutt.	Denominazione struttura	CIA	CUI	Codice CUP	Acquisto ricompreso in lavori	Lotto funzionale	CUI lavoro	Ambito geogr.	Settore	CPV	Descrizione dell'acquisto	Livello di priorità	RUP	Durata mesi	Nuovo affid.	Codice AUSA	Valore Annualità 1	Valore Annualità 2	Valore Annualità Successive	Valore Totale Iniziativa (IVA inclusa)
LM	DIPARTIMENTO TUTELA AMBIENTALE	S0082	S02438750586202200082		NO	No		ITI43	Servizi	90511000-2	SERVIZIO DI RIMOZIONE, RACCOLTA, RECUPERO E SMALTIMENTO DI RIFIUTI ABBANDONATI E PROCEDIMENTO DI BONIFICA DEL SUOLO SU AREE VERDI DI COMPETENZA DEL DIPARTIMENTO TUTELA AMBIENTALE	1	UMBERTO TESTI	6	No	226120-Consip SPA	200.000,00	-	-	200.000,00
		S0085	S02438750586202200085		SI	No	L02438750586202200068	ITI43	Servizi	71220000-6	PROGETTAZIONE PER INTERVENTI DI RESTAURO DEL CASALE LA TRIBUNA II NEL PARCO DI VILLA ADA	1	TIZIANA PESCOSOLIDO	2	No	226120-Consip SPA	73.200,00	-	-	73.200,00
		S0524	S02438750586202200524		NO	No		ITI43	Servizi	98380000-0	SERVIZIO DI RICOVERO, MANTENIMENTO, CURA E ADOZIONE DI ANIMALI (CANI E GATTI), DI PROPRIETÀ DI ROMA, DOVE COLLOCARE GLI ANIMALI CHE NON TROVANO OSPITALITÀ NELLE STRUTTURE CAPITOLINE.	1	MARCO LOMBARDI	36	SI		600.800,00	2.100.000,00	3.600.000,00	6.300.800,00
		S0621	S02438750586202200621		NO	No		ITI43	Servizi	50116500-6	SERVIZIO DI RIPARAZIONE, SOSTITUZIONE E MONTAGGIO PNEUMATICI, CONVERGENZA, EQUILIBRATURA, SOSTITUZIONE VALVOLE, DEI MEZZI E ATTREZZATURE	1	MARCO COLOMBO	21	No	226120-Consip SPA	30.030,00	42.700,00	-	72.730,00
		S0627	S02438750586202200627	J88E22000000001	SI, CUI non an	No		ITI43	Servizi	71220000-6	PT20220924 - SERVIZIO DI PROGETTAZIONE, DIREZIONE LAVORI, COORDINATORE DELLA SICUREZZA, ARCHEOLOGO PER L'OPERA "PNRR - PIANO INTEGRATO CORVALE PARCO EST E PARCO OVEST"	1	ANGELO BRAGANTI	6	No	226120-Consip SPA	838.184,00	-	-	838.184,00
		S0737	S02438750586202200737		NO	No		ITI43	Servizi	90900000-6	AFFIDAMENTO INCARICO PROFESSIONALE DI DIRETTORE DELL'ESECUZIONE DEL CONTRATTO PER L'APPALTO DELL'ACCORDO QUADRO DEL SERVIZIO DI DERATTIZZAZIONE E DISINFESTAZIONE	1	RITA DI DOMENICANTONIO	36	No	226120-Consip SPA	96.225,00	144.000,00	192.000,00	432.225,00
		S0225			NO	No		ITI43	Servizi	71630000-3	SERVIZIO DI ISPEZIONE ANNUALE E POST-INSTALLAZIONE PER LE AREE GIOCO E PER LE AREE SPORTIVE DI COMPETENZA DEL DTA	1	VALENTINA CAPOGRECO	9	No	226120-Consip SPA	97.630,00	-	-	97.630,00
		S0226			NO	No		ITI43	Servizi	71351914-3	ACCORDO QUADRO PER IL SERVIZIO DI SCAVO PREVENTIVO E SORVEGLIANZA ARCHEOLOGICA IN CORSO D'OPERA PER GLI APPALTI DELL'UFFICIO AREE LUDICHE E SPORTIVE	1	FRANCESCA NOTARBARTOLO	21	No	226120-Consip SPA	73.260,00	95.160,00	-	168.420,00
		S0227			NO	No		ITI43	Servizi	79952000-2	ORGANIZZAZIONE CONCORSO ROSE	1	CLAUDIO ANTONELLI	2	No	226120-Consip SPA	100.030,00	-	-	100.030,00
		F0015			NO	No		ITI43	Forniture	03121100-6	FORNITURA FIORI E MATERIALE AGRARIO	1	UMBERTO TESTI	8	No	226120-Consip SPA	150.030,00	-	-	150.030,00
		S0228			NO	No		ITI43	Servizi	77312000-0	SERVIZIO INTERVENTI MANUTENZIONE E IMPIANTI IRRIGAZIONE INSISTENTI AREE VERDI ROMA CAPITALE	1	CLAUDIO ANTONELLI	8	No	226120-Consip SPA	160.030,00	-	-	160.030,00
		F0016			NO	No		ITI43	Forniture	44221300-8	FORNITURA E POSA IN OPERA MANUFATTI METALLICI	1	CLAUDIO ANTONELLI	8	No	226120-Consip SPA	160.030,00	-	-	160.030,00
		S0229			NO	No		ITI43	Servizi	50531400-0	SERVIZIO DI RIPARAZIONI E VERIFICHE PERIODICHE, AGGIORNAMENTO LIBRETTI DI MANUTENZIONE, CERTIFICAZIONI DA EFFETTUARE SU PONTI MOBILI SVILUPPABILI SU AUTOCARRI E SU GRU CON GANCIO O CARICATORI FORESTALI DI PROPRIETÀ DEL DIPARTIMENTO TUTELA AMBIENTALE, AI SENSI DEL D.LGS. N.81/08 E S.M.I.	1	PIERMARIO IMPERI	8	No	226120-Consip SPA	168.390,00	-	-	168.390,00
LM Totale																	8.354.250,09	36.378.956,34	70.492.000,00	115.225.206,43
LN	DIPARTIMENTO SVILUPPO ECONOMICO E ATTIVITA' PRODUTTIVE	S0067			NO	No		ITI43	Servizi	79341000-6	AGGIUDICAZIONE DEFINITIVA DEL SERVIZIO DELLE PUBBLICHE AFFISSIONI SU IMPIANTI DI PROPRIETA' DI	1	TONINO EGIDDI	4	No		200.000,00	-	-	200.000,00
		S0114	S02438750586202200114	J84I20000710008	NO	No		ITI43	Servizi	79341400-0	ACCESSORIE ALLA A.R. PROMOTION - PERIODO DEL SERVIZIO DAL 01/01/2023 AL 30/06/2023. (DD LN04/2022/532 - IMPEGNO 2023/9131) CIG N. 9265216A1C	2	ANTONELLA CAPRIOLI	20	SI	226120-Consip SPA	220.000,00	-	-	220.000,00
		S0671	S02438750586202200671		NO	SI		ITI43	Servizi	50720000-8	PIANO DELLA COMUNICAZIONE E DELLE INIZIATIVE INERENTI ALLA C.T.E. (CASA DELLE TECNOLOGIE EMERGENTI) DI ROMA C/O STAZIONE TIBURTINA	1	FABIO CIANO	12	SI	244043-Citta Metropolitana di RomaCapitale	30,00	198.962,96	-	198.992,96
		S0672	S02438750586202200672		NO	SI		ITI43	Servizi	50530000-9	SERVIZIO DI CONDUZIONE, MANUTENZIONE RIPARAZIONI DEGLI IMPIANTI TERMICI DELL'EDIFICIO N. 4 MACELLAZIONE, PERLA PRODUZIONE DI VAPORE ED ACQUA SANITARIA, PER IL RISCALDAMENTO DEGLI UFFICI E DEGLI ALLOGGI DI SERVIZIO DELLO STABILIMENTO CENTRO CARNI - ROMA	1	FABIO CIANO	12	SI	244043-Citta Metropolitana di RomaCapitale	30,00	174.204,25	-	174.234,25
		S0594	S02438750586202200594		NO	SI		ITI43	Servizi	50712000-9	SERVIZIO DI CONDUZIONE, RIPARAZIONI E PRONTO INTERVENTO DELLA NUOVA CENTRALE DEL FREDDO FUNZIONANTE A GLICOLE, DEGLI IMPIANTI AUTONOMI EDIFICIO 8 (CAPI GROSSI) DEGLI UFFICI E COMPRESSORI ARIA A SERVIZIO DELL'EDIFICIO 4 DI MACELLAZIONE, DELLO STABILIMENTO CENTRO CARNI	1	FABIO CIANO	21	No	244043-Citta Metropolitana di RomaCapitale	100.225,00	100.000,00	-	200.225,00
		F0125	F02438750586202200125	J84I20000710008	NO	No		ITI43	Forniture	30200000-1	SERVIZIO DI RIPARAZIONE E MANUTENZIONE DEI FABBRICATI DEL MERCATO DEI FIORI SITO IN VIA PALMIRO TOGLIATTI 1280 ROMA PERIODO 2023-2024	3	ANTONELLA CAPRIOLI	20	No	226120-Consip SPA	52.630,18	-	-	52.630,18
		S0004			NO	No		ITI43	Servizi	65320000-2	FORNITURA DI HARDWARE PER L'OPERATIVITA' DELLA C.T.E. (CASA DELLE TECNOLOGIE EMERGENTI) DI ROMA C/O STAZIONE TIBURTINA	2	MAURO BUTTARAZZI	1	No	244043-Citta Metropolitana di RomaCapitale	51.026,00	-	-	51.026,00
		S0003			NO	No		ITI43	Servizi	50800000-3	SERVIZIO DI MANUTENZIONE ORDINARIA DELL'IMPIANTO DI DISTRIBUZIONE ELETTRICA PREESISTENTE ALL'INTERNO DELLA DIREZIONE DEI MERCATI ALL'INGROSSO	2	MAURO BUTTARAZZI	8	No	244043-Citta Metropolitana di RomaCapitale	130.417,50	-	-	130.417,50
		S0441	S02438750586202200441		NO	No		ITI43	Servizi	79341000-6	NOLEGGIO DI UNA TENDOSTRUTTURA PER IL MERCATO ALL'INGROSSO DEI FIORI	2	MAURO BUTTARAZZI	8	No	244043-Citta Metropolitana di RomaCapitale	130.417,50	-	-	130.417,50
		S0441	S02438750586202200441		NO	No		ITI43	Servizi	79341000-6	INDIZIONE GARA APERTA PER L'AFFIDAMENTO DEL SERVIZIO DELLE PUBBLICHE AFFISSIONI SU IMPIANTI DI PROPRIETA' DI ROMA CAPITALE, LA LORO MANUTENZIONE E PRESTAZIONI ACCESSORIE - A VALERE SULLE ANNUALITA' 2023-2027	1	TONINO EGIDDI	48	No		250.000,00	394.371,00	1.355.689,00	2.000.060,00
LN Totale																	1.004.358,68	867.538,21	1.355.689,00	3.227.585,89
LZ	DIPARTIMENTO GRANDI EVENTI, SPORT, TURISMO E MODA	S0039		J89I22001630006	NO	No		ITI43	Servizi	79952000-2	ORGANIZZAZIONE DELLA TAPPA CONCLUSIVA DEL 106° GIRO D'ITALIA	1	CINZIA ESPOSITO	2	No		1.500.600,00	-	-	1.500.600,00
		S0052		J89I22001630006	NO	No		ITI43	Servizi	79952000-2	INIZIATIVE DI PROMOZIONE DEL TURISMO DELLO SPORT COLLEGATE AL GIRO D'ITALIA: EVENTI DI VALORIZZAZIONE DEL CICLO TURISMO E DELLE PERIFERIE	1	CINZIA ESPOSITO	1	No		70.030,00	-	-	70.030,00
		S0054		J89I22001630006	NO	No		ITI43	Servizi	79952000-2	INIZIATIVE DI PROMOZIONE DEL TURISMO DELLO SPORT COLLEGATE AL GIRO D'ITALIA: EVENTI DI PROMOZIONE DEL CICLISMO PER LA SALUTE ED IL BENESSERE PSICOFISICO	1	CINZIA ESPOSITO	1	No		70.030,00	-	-	70.030,00
		S0055		J89I22001630006	NO	No		ITI43	Servizi	79952000-2	INIZIATIVE DI PROMOZIONE DEL TURISMO DELLO SPORT COLLEGATE AL GIRO D'ITALIA: EVENTI COLLATERALI PER LA PROMOZIONE DEI VALORI DELL'INCLUSIVITA'	1	CINZIA ESPOSITO	1	No		70.030,00	-	-	70.030,00
		S0056		J89I22001630006	NO	No		ITI43	Servizi	79952000-2	INIZIATIVE DI PROMOZIONE DEL TURISMO DELLO SPORT COLLEGATE AL GIRO D'ITALIA: EVENTI DI ANIMAZIONE TERRITORIALE	1	CINZIA ESPOSITO	1	No		70.030,00	-	-	70.030,00

Cod. Strutt.	Denominazione struttura	CIA	CUI	Codice CUP	Acquisto ricompreso in lavori	Lotto funzionale	CUI lavoro	Ambito geogr.	Settore	CPV	Descrizione dell'acquisto	Livello di priorità	RUP	Durata mesi	Nuovo affid.	Codice AUSA	Valore Annualità 1	Valore Annualità 2	Valore Annualità Successive	Valore Totale Iniziativa (IVA inclusa)			
LZ	DIPARTIMENTO GRANDI EVENTI, SPORT, TURISMO E MODA	50069			NO	No		ITI43	Servizi	92610000-0	AFFIDAMENTO IN CONCESSIONE AI SENSI DEL D.LGS 50/2016 IMPIANTO SPORTIVO CAPITOLINO IN VIA DI CASAL BOCCONE 195 SIS 3/7	1	SARA LO CACCIATO	72	No		-	8.000.000,00	-	8.000.000,00			
		50073		J89E22000010001	NO	No		ITI43	Servizi	75125000-8	SVILUPPO DEL PROGETTO ROMA SMART TOURISM - AZIONE 1: "SMART INFORMATION"	2	PATRIZIA DEL VECCHIO	2	No		158.630,00	-	-	158.630,00			
		50075		J89E22000010001	NO	No		ITI43	Servizi	75125000-8	SVILUPPO DEL PROGETTO ROMA SMART TOURISM - AZIONE 2: "SVILUPPO DELLA BRAND IDENTITY"	1	PATRIZIA DEL VECCHIO	2	No		158.630,00	-	-	158.630,00			
		50077		J89E22000010001	NO	No		ITI43	Servizi	75125000-8	SVILUPPO DEL PROGETTO ROMA SMART TOURISM - AZIONE 3: "SMART EVENTS"	1	PATRIZIA DEL VECCHIO	2	No		158.630,00	-	-	158.630,00			
		50080			NO	No		ITI43	Servizi	79950000-8	FIERA ILM ASIA PACIFIC 2023	2	ALDO BARLETTA	1	No		58.590,00	-	-	58.590,00			
		50081			NO	No		ITI43	Servizi	79950000-8	FIERA ILM NORTH AMERICA 2023	1	ALDO BARLETTA	1	No		68.350,00	-	-	68.350,00			
		50084			NO	No		ITI43	Servizi	79950000-8	FIERA ILM BARCELONA 2023	2	ALDO BARLETTA	1	No		73.230,00	-	-	73.230,00			
		50100			NO	No		ITI43	Servizi	79952000-2	AFFIDAMENTO IN CONCESSIONE DEL SERVIZIO DI ORGANIZZAZIONE E GESTIONE DELLA MANIFESTAZIONE PODISTICA "ROME HALF MARATHON & 10 KM."	1	CINZIA ESPOSITO	60	No		3.607.095,00	-	-	3.607.095,00			
		00881		S02438750586202100260	NO	No		ITI43	Servizi	92610000-0	AFFIDAMENTO IN CONCESSIONE AI SENSI DEL D.LGS 50/2016 IMPIANTO SPORTIVO CAPITOLINO IN VIA DELL'ARCADIA 108 - SIS 8.4	2	SARA LO CACCIATO	72	No		-	-	22.000.000,00	-	22.000.000,00		
		00882		S02438750586202100261	NO	No		ITI43	Servizi	92610000-0	AFFIDAMENTO IN CONCESSIONE AI SENSI DEL D.LGS 50/2016 IMPIANTO SPORTIVO CAPITOLINO IN VIA LIVIO AGRESTI 13 - SIS 8.5	2	SARA LO CACCIATO	72	No		-	18.000.000,00	-	-	18.000.000,00		
		00885		S02438750586202100265	NO	No		ITI43	Servizi	92610000-0	AFFIDAMENTO IN CONCESSIONE AI SENSI DEL D.LGS 50/2016 IMPIANTO SPORTIVO CAPITOLINO IN VIA TOR BELLA MONACA SNC, - SIS 6.5	2	SARA LO CACCIATO	72	No		-	7.200.000,00	-	-	7.200.000,00		
		00888		S02438750586202100271	NO	No		ITI43	Servizi	92610000-0	AFFIDAMENTO IN CONCESSIONE AI SENSI DEL D.LGS 50/2016 IMPIANTO SPORTIVO CAPITOLINO IN VIALE TIZIANO 66-68 - SIS 2.1	2	SARA LO CACCIATO	72	No		-	3.000.000,00	-	-	3.000.000,00		
		00889		S02438750586202100273	NO	No		ITI43	Servizi	92610000-0	AFFIDAMENTO IN CONCESSIONE AI SENSI DEL D.LGS 50/2016 IMPIANTO SPORTIVO CAPITOLINO INVIA DEGLI OLIMPIONICI 71 - SIS 2,2	2	SARA LO CACCIATO	72	No		-	15.000.000,00	-	-	15.000.000,00		
		00890		S02438750586202100274	NO	No		ITI43	Servizi	92610000-0	AFFIDAMENTO IN CONCESSIONE AI SENSI DEL D.LGS 50/2016 IMPIANTO SPORTIVO CAPITOLINO IN VIALE MARESCIALLO PILSUDSKY - SIS 2/9	2	SARA LO CACCIATO	72	No		-	3.200.000,00	-	-	3.200.000,00		
		00891		S02438750586202100275	NO	No		ITI43	Servizi	92610000-0	AFFIDAMENTO IN CONCESSIONE AI SENSI DEL D.LGS 50/2016 IMPIANTO SPORTIVO CAPITOLINO IN VIA ROBERTO FERRUZZI - SIS 9.1	2	SARA LO CACCIATO	72	No		-	8.000.000,00	-	-	8.000.000,00		
		00892		S02438750586202100276	NO	No		ITI43	Servizi	71332000-4	SERVIZI PER INDAGINI STRUTTURALI E GEOTECNICHE FONDAZIONI DEL PALAZZETTO DELLO SPORT	1	SARA LO CACCIATO	2	No		50.030,00	-	-	50.030,00			
		50139			NO	No		ITI43	Servizi	92610000-0	AFFIDAMENTO IN CONCESSIONE AI SENSI DEL D. LGS. 50/2016 IMPIANTO SPORTIVO CAPITOLINO SITO IN VIA SALVATORE QUASDIMODO, N. 124 - SIS 9/3	2	SARA LO CACCIATO	72	No		-	20.000.000,00	-	-	20.000.000,00		
		50352		S02438750586202200352	NO	No		ITI43	Servizi	50800000-3	ACCORDO QUADRO SERVIZIO MANUTENZIONE DEL VERDE SU IMPIANTI SPORTIVI CAPITOLINI ABBANDONATI, CHIUSI O NON A CARICO DEI CONCESSIONARI	1	SARA LO CACCIATO	13	No		150.225,00	150.000,00	-	-	300.225,00		
		50353		S02438750586202200353	NO	No		ITI43	Servizi	79713000-5	ACCORDO QUADRO SERVIZI DI VIGILANZA, CUSTODIA E SICUREZZA IMPIANTI SPORTIVI DI ROMA CAPITALE ANNO 2023	1	D'ALESSANDRO ANTONIO	19	No		600.225,00	600.000,00	-	-	1.200.225,00		
		50357		S02438750586202200357	NO	No		ITI43	Servizi	79950000-8	FIERA TTG RIMINI - EDIZIONE 2023	2	ALDO BARLETTA	1	Si		183.030,00	-	-	-	183.030,00		
		50358		S02438750586202200358	NO	No		ITI43	Servizi	79950000-8	FIERA WTM LONDRA - EDIZIONE 2023	2	ALDO BARLETTA	1	Si		95.190,00	-	-	-	95.190,00		
		50122		S02438750586202200122	NO	No		ITI43	Servizi	79950000-8	STATI GENERALI DEL TURISMO	2	ALDO BARLETTA	1	No		158.630,00	-	-	-	158.630,00		
		50361		S02438750586202200361	NO	No		ITI43	Servizi	79950000-8	FIERA ILM CANNES - EDIZIONE 2023	2	ALDO BARLETTA	1	No		107.390,00	-	-	-	107.390,00		
		50487		S02438750586202200487	NO	No		ITI43	Servizi	72316000-3	SERVIZIO DI RILEVAZIONE, ELABORAZIONE, MONITORAGGIO E TRASMISSIONE DEI DATI SUGLI ARRIVI E LE PRESENZE DEI TURISTI ITALIANI E STRANIERI (SUDDIVISI PER NAZIONALITÀ DI PROVENIENZA E FASCE DI ETÀ) NELLE STRUTTURE RICETTIVE ALBERGHIERE, EXTRALBERGHIERE E ALTRE FORME DI OSPITALITÀ DI ROMA CAPITALE E DEI COMUNI DI FIUMICINO, CIAMPINO E TIVOLI	2	ALDO BARLETTA	20	No		40.030,00	60.000,00	-	-	100.030,00		
		50488		S02438750586202200488	NO	No		ITI43	Servizi	92610000-0	AFFIDAMENTO IN CONCESSIONE AI SENSI DEL D.LGS 50/2016 IMPIANTO SPORTIVO CAPITOLINO IN VIA ASPERTINI - SIS 6.8	1	SARA LO CACCIATO	72	No		-	6.000.000,00	-	-	6.000.000,00		
		50607		S02438750586202200607	NO	No		ITI43	Servizi	92610000-0	AFFIDAMENTO IN CONCESSIONE AI SENSI DEL D.LGS 50/2016 IMPIANTO SPORTIVO CAPITOLINO IN VIA CHIANNESI SIS 9.11	1	SARA LO CACCIATO	144	No		-	4.142.222,00	-	-	4.142.222,00		
		50608		S02438750586202200608	NO	No		ITI43	Servizi	92610000-0	AFFIDAMENTO IN CONCESSIONE AI SENSI DEL D.LGS 50/2016 IMPIANTO SPORTIVO CAPITOLINO IN VIALE BRUNO PELIZZI - SIS 7.10	1	SARA LO CACCIATO	144	No		-	2.000.000,00	-	-	2.000.000,00		
		50673		S02438750586202200673	NO	No		ITI43	Servizi	79950000-8	FIERA IMEX FRANCOFORTE 2023	2	ALDO BARLETTA	1	No		67.130,00	-	-	-	67.130,00		
		LZ Totale																	7.515.755,00	95.352.222,00	22.000.000,00	124.867.977,00	
		NB	DIPARTIMENTO PARI OPPORTUNITA'	50101			NO	No		ITI43	Servizi	85310000-5	LGBTQIA+ MONDO PLURALE TESTIMONIALS SI RACCONTANO - INCONTRI TRA TESTIMONIALS DELLA COMUNICITA' LGBT E STUDENTI DELLE SCUOLE DI SECONDO GRADO	2	LIVIA LETIZIA	8	No		50.030,00	-	-	50.030,00	
				50364		S02438750586202200364	NO	No		ITI43	Servizi	85312000-9	CENTRI ANTIVIOLENZA VIA SISENNA - VIA FORTIFOCCA - CASALE ROSA (GROTTA PERFETTA - NILDE IOTTI) MUN 6 - 7 - 8	1	ALBERTO FERRONE	24	Si		-	-	654.000,00	-	654.000,00
				50365		S02438750586202200365	NO	No		ITI43	Servizi	85312000-9	CENTRO ANTIVIOLENZA VIA SOLAZZI (MUNICIPIO 4)	1	ALBERTO FERRONE	24	Si		-	-	218.000,00	-	218.000,00
50366				S02438750586202200366	NO	No		ITI43	Servizi	85312000-9	SPORTELLO CONSULENZA ANTIOMOFobia E TRANSFOBIA PERSONE LGBT+	1	ALBERTO FERRONE	24	Si		-	-	170.000,00	-	170.000,00		
50367				S02438750586202200367	NO	No		ITI43	Servizi	85311000-2	CASA RIFUGIO CIDUD	1	ANTONELLA CAPRIOLI	24	Si		-	-	590.000,00	-	590.000,00		
50368				S02438750586202200368	NO	No		ITI43	Servizi	85311000-2	CASA RIFUGIO COLASANTI LOPEZ CASA SEMIAUTONOMIA GIARDINO CILIEGI	1	ANTONELLA CAPRIOLI	24	Si		-	-	878.000,00	-	878.000,00		
50369				S02438750586202200369	NO	No		ITI43	Servizi	85311000-2	CASA SEMIAUTONOMIA FRANCA VIOLA	1	ALBERTO FERRONE	24	Si		-	-	259.000,00	-	259.000,00		
50370				S02438750586202200370	NO	No		ITI43	Servizi	85312000-9	CENTRI ANTI VIOLENZA VIA STAME - VIA CASAL DEL MARMO MUN 9 E MUN 14	1	ALBERTO FERRONE	24	Si		-	-	437.000,00	-	437.000,00		
50131				S02438750586202200131	NO	No		ITI43	Servizi	85312000-9	APERTURA DI UN CENTRO ANTIVIOLENZA	1	ANTONELLA CAPRIOLI	19	No		55.225,00	109.000,00	109.000,00	-	273.225,00		
50497				S02438750586202200497	NO	No		ITI43	Servizi	85311000-2	CASA RIFUGIO PER DONNE VITTIME DI VIOLENZA "MARGHERITA"	1	ANTONELLA CAPRIOLI	19	No		60.180,00	314.000,00	-	-	374.180,00		
50676				S02438750586202200676	NO	No		ITI43	Servizi	85312000-9	APERTURA DI UN NUOVO CENTRO ANTIVIOLENZA	1	MARIA GABRIELLA SALATINI	30	No		225,00	55.000,00	220.000,00	-	275.225,00		
50677				S02438750586202200677	NO	No		ITI43	Servizi	85311000-2	SERVIZIO CITTADINO "SPORTELLO DI ACCOGLIENZA PER SERVIZI ANTI DISCRIMINAZIONE LGBT+"	1	LIVIA LETIZIA	30	No		55.225,00	120.000,00	120.000,00	-	295.225,00		
NB Totale																			220.885,00	598.000,00	3.655.000,00	4.473.885,00	
NC	DIPARTIMENTO DECENTRAMENTO, SERVIZI AL TERRITORIO E CITTÀ IN 15 MINUTI		50071		NO	No		ITI43	Servizi	64110000-0	ACQUISIZIONE DEL SERVIZIO DI STAMPA, IMBUSTAMENTO E SPEDIZIONE SUL TERRITORIO DI ROMA CAPITALE DI TESSERE ELETTORALI E TAGLIANDI DI AGGIORNAMENTO AL DOMICILIO DEGLI ELETTORI NEL PRIMO SEMESTRE 2023	2	ANNA LISA CARDITO	3	No		40.000,00	-	-	-	40.000,00		

Cod. Strutt.	Denominazione struttura	CIA	CUI	Codice CUP	Acquisto ricompreso in lavori	Lotto funzionale	CUI lavoro	Ambito geogr.	Settore	CPV	Descrizione dell'acquisto	Livello di priorità	RUP	Durata mesi	Nuovo affid.	Codice AUSA	Valore Annualità 1	Valore Annualità 2	Valore Annualità Successive	Valore Totale Iniziativa (IVA inclusa)
NC	DIPARTIMENTO DECENTRAMENTO, SERVIZI AL TERRITORIO E CITTÀ IN 15 MINUTI	S0072			NO	No		ITI43	Servizi	64110000-0	ACQUISIZIONE DEL SERVIZIO DI STAMPA, IMBUSTAMENTO E SPEDIZIONE SUL TERRITORIO DI ROMA CAPITALE DI TESSERE ELETTORALI E TAGLIANDI DI AGGIORNAMENTO AL DOMICILIO DEGLI ELETTORI NEL SECONDO SEMESTRE 2023	1	ANNA LISA CARDITO	6	No		45.400,00	-	-	45.400,00
		S0678	S02438750586202200678		NO	No		ITI43	Servizi	63110000-3	MOVIMENTAZIONE REGISTRI DI STATO CIVILE	2	FRANCESCA BONGI	26	No		61.620,85	98.592,80	93.668,05	253.881,70
NC Totale																	147.020,85	98.592,80	93.668,05	339.281,70
ND	DIPARTIMENTO PNRR E PIANIFICAZIONE STRATEGICA	S0733	S02438750586202200733	J89B22000530007	NO	No		ITI43	Servizi	79411000-8	ACQUISTO SERVIZI DI DIGITAL TRANSFORMATION- SERVIZI GESTIONE ALLA TRANSIZIONE DIGITALE	1	RAFFAELE BARBATO	8	No		1.600.000,00	-	-	1.600.000,00
ND Totale																	1.600.000,00	-	-	1.600.000,00
NE	DIPARTIMENTO CYBERSECURITY E SICUREZZA	F0007		J89B22000540001	NO	No		ITI43	Forniture	48730000-4	SOLUZIONI SOFTWARE DI SICUREZZA PER IL POTENZIAMENTO DELLA CAPACITÀ DI RILEVAZIONE E RISPOSTA	1	NICLA IVANA DIOMEDE	17	No	226120-Consip SPA	1.900.000,00	-	-	1.900.000,00
		S0112		J89B22000540001	NO	No		ITI43	Servizi	72150000-1	ATTIVITÀ TECNICHE PROFESSIONALI PER L'IDENTIFICAZIONE DI NUOVE SOLUZIONI TECNOLOGICHE PER IL MIGLIORAMENTO DEL MODELLO DI PREVENZIONE E CONTROLLO DELLA SICUREZZA INFORMATICA DI ROMA CAPITALE	1	NICLA IVANA DIOMEDE	4	No	226120-Consip SPA	125.200,00	-	-	125.200,00
		S0118		J84F22000960006	NO	No		ITI43	Servizi	72150000-1	SERVIZI PROFESSIONALI PER LA VERIFICA DEI PROCESSI E DELL'ORGANIZZAZIONE DI SICUREZZA DI ROMA CAPITALE FINALIZZATE ALL'ATTUAZIONE DEL MODELLO TO BE	1	NICLA IVANA DIOMEDE	21	No	226120-Consip SPA	650.000,00	-	-	650.000,00
		S0122		J84F22000960006	NO	No		ITI43	Servizi	79710000-4	INTRODUZIONE SOLUZIONE SOFTWARE PER IL CONTROLLO DELLA SICUREZZA ANCHE SU AMBIENTI CLOUD	1	NICLA IVANA DIOMEDE	15	No	226120-Consip SPA	48.000,00	-	-	48.000,00
		S0123		J89B22000540001	NO	No		ITI43	Servizi	72150000-1	SERVIZI PROFESSIONALI NELL'AMBITO DELLA CYBERSECURITY	1	NICLA IVANA DIOMEDE	15	No	226120-Consip SPA	65.100,00	-	-	65.100,00
		S0124		J84F22000960006	NO	No		ITI43	Servizi	72150000-1	SERVIZI DI SICUREZZA NELL'AMBITO DELLA CYBERSECURITY E DI SUPPORTO GIURIDICO	1	NICLA IVANA DIOMEDE	15	No	226120-Consip SPA	56.000,00	-	-	56.000,00
		S0127			NO	No		ITI43	Servizi	72150000-1	SERVIZI E SOLUZIONI PER IL MIGLIORAMENTO DELLA SICUREZZA DEI SISTEMI E DELLE APPLICAZIONI	1	NICLA IVANA DIOMEDE	10	No	226120-Consip SPA	250.000,00	-	-	250.000,00
		S0128			NO	No		ITI43	Servizi	72150000-1	SERVIZI E SOLUZIONI PER L'ANALISI EVOLUTA DELLA SICUREZZA INFORMATICA	1	NICLA IVANA DIOMEDE	10	No	226120-Consip SPA	100.000,00	-	-	100.000,00
		S0588	S02438750586202200588		NO	No		ITI43	Servizi	72150000-1	SERVIZI PER L'ANALISI, VALUTAZIONE E INNALZAMENTO DELLA SICUREZZA	1	NICLA IVANA DIOMEDE	9	No	226120-Consip SPA	150.000,00	-	-	150.000,00
		S0017			NO	No		ITI43	Servizi	72150000-1	FORNITURA DI SERVIZI SICUREZZA DI ROMA CAPITALE NELL'AMBITO DEL SISTEMA PUBBLICO DI CONNETTIVITÀ SPC2	1	NICLA IVANA DIOMEDE	7	Si	226120-Consip SPA	700.000,00	-	-	700.000,00
		S0018			NO	No		ITI43	Servizi	72150000-1	SERVIZI DI PRESIDIO, GESTIONE, ASSISTENZA E MANUTENZIONE DEI SISTEMI DI SICUREZZA DI ROMA CAPITALE - SGM2	1	NICLA IVANA DIOMEDE	6	Si	226120-Consip SPA	552.000,00	-	-	552.000,00
NE Totale																	4.596.300,00	-	-	4.596.300,00
SB	DIPARTIMENTO TRASFORMAZIONE DIGITALE	00164	S02438750586202000141		NO	No		ITI43	Servizi	72000000-5	PROGETTO TUPASSI (ELIMINACODE) - ANNO 2024	2	ENRICO COLAIACOVO	12	No	226120-Consip SPA	-	1.000.000,00	-	1.000.000,00
		00449	S02438750586201900355		NO	No		ITI43	Servizi	72514300-4	NUOVO FLEET MANAGEMENT	1	NICLA IVANA DIOMEDE	36	No	226120-Consip SPA	2.340.478,00	4.421.000,00	7.321.000,00	14.082.478,00
		00206	S02438750586202000187		NO	No		ITI43	Servizi	72000000-5	NUOVA GARA SISTEMI INFORMATIVI DELL'AREA TERRITORIO	2	ENRICO COLAIACOVO	36	No	226120-Consip SPA	1.150.400,00	1.985.000,00	2.751.000,00	5.886.400,00
		S0023			NO	No		ITI43	Servizi	72000000-5	PNRR - TRASFERIMENTO IN SICUREZZA DEI SISTEMI GEBAC E GEEOA	1	ENRICO COLAIACOVO	21	No		61.000,00	61.000,00	-	122.000,00
		F0001			NO	No		ITI43	Forniture	48771000-3	FLEET MANAGEMENT - LICENZE SOFTWARE PER REMOTE HELP	1	NICLA IVANA DIOMEDE	9	No	226120-Consip SPA	60.000,00	-	-	60.000,00
		S0024			NO	No		ITI43	Servizi	72000000-5	PNRR - AGGIORNAMENTO IN SICUREZZA DEL SISTEMA INFORMATIVO CENTRO ORIENTAMENTO LAVORO	1	ENRICO COLAIACOVO	21	No		100.000,00	100.000,00	-	200.000,00
		S0027			NO	No		ITI43	Servizi	72000000-5	INFRASTRUTTURA APPLICAZIONI ANAGRAFE - II SEMESTRE 2023	1	NICLA IVANA DIOMEDE	6	No	226120-Consip SPA	700.000,00	-	-	700.000,00
		S0030			NO	No		ITI43	Servizi	72000000-5	SERVIZI DI TRASPORTO DATI SU PORTANTE ELETTRICA (STDE) E SU PORTANTE OTTICA (STDO) PRESSO ALCUNE SEDI DI ROMA CAPITALE - II SEMESTRE 2023	1	NICLA IVANA DIOMEDE	7	No	226120-Consip SPA	290.000,00	-	-	290.000,00
		S0031			NO	No		ITI43	Servizi	72000000-5	SERVIZI DI TELEFONIA MOBILE E DI MESSAGGISTICA - II SEMESTRE 2023	1	NICLA IVANA DIOMEDE	8	No	226120-Consip SPA	195.000,00	-	-	195.000,00
		S0035			NO	No		ITI43	Servizi	72000000-5	VPN E SERVIZI DI STREAMING IN AMBITO SPC - ANNO 2024	1	ENRICO COLAIACOVO	12	No	226120-Consip SPA	-	480.000,00	-	480.000,00
		S0036			NO	No		ITI43	Servizi	72000000-5	MANUTENZIONE BATTERIE DEL CED (DATA CENTER)	1	ENRICO COLAIACOVO	9	No		125.000,00	-	-	125.000,00
		S0037			NO	No		ITI43	Servizi	72000000-5	SERVIZI DIGITALI DI TELERILEVAMENTO SUL TERRITORIO DI ROMA CAPITALE	1	ENRICO COLAIACOVO	21	No	226120-Consip SPA	1.017.000,00	1.200.000,00	-	2.217.000,00
		S0040			NO	No		ITI43	Servizi	72000000-5	LICENZE SOFTWARE ANNUALI AUTOCAD - ANNO 2024	1	NICLA IVANA DIOMEDE	12	No		-	260.000,00	-	260.000,00
		S0041			NO	No		ITI43	Servizi	72000000-5	ELIMINA CODE SPORTELLI ANAGRAFICI - ANNO 2024	1	NICLA IVANA DIOMEDE	12	No		-	57.000,00	-	57.000,00
		S0042			NO	No		ITI43	Servizi	72000000-5	IMPIANTI TLC PRESSO SITI BIBLIOTECHE - ANNO 2024	1	NICLA IVANA DIOMEDE	12	No		-	135.000,00	-	135.000,00
		S0043			NO	No		ITI43	Servizi	72000000-5	WI-FI E CONNETTIVITA' - ESTENSIONE ACCESS POINT - ANNO 2024	1	NICLA IVANA DIOMEDE	12	No	226120-Consip SPA	-	100.000,00	-	100.000,00
		S0045			NO	No		ITI43	Servizi	72000000-5	HOUSING SITO DISASTER RECOVERY (SERVIZI COMPLEMENTARI) - ANNO 2023	1	NICLA IVANA DIOMEDE	7	No	226120-Consip SPA	246.000,00	-	-	246.000,00
		S0046			NO	No		ITI43	Servizi	72000000-5	HOUSING SITO DISASTER RECOVERY (SERVIZI COMPLEMENTARI) - ANNO 2024	1	NICLA IVANA DIOMEDE	12	No	226120-Consip SPA	-	400.000,00	-	400.000,00
		S0047			NO	No		ITI43	Servizi	72000000-5	HOUSING SITO DISASTER RECOVERY - ANNO 2023	1	NICLA IVANA DIOMEDE	7	No	226120-Consip SPA	64.000,00	-	-	64.000,00
		S0048			NO	No		ITI43	Servizi	72000000-5	HOUSING SITO DISASTER RECOVERY - ANNO 2024	1	NICLA IVANA DIOMEDE	12	No		-	100.000,00	-	100.000,00
		S0049			NO	No		ITI43	Servizi	72000000-5	DATA CENTER - CANONI CLOUD SERVICE PROVIDER	2	NICLA IVANA DIOMEDE	21	No	226120-Consip SPA	700.000,00	3.000.000,00	-	3.700.000,00
		S0050			NO	No		ITI43	Servizi	72000000-5	DATA CENTER - SUPPORTO ALLA MIGRAZIONE DA PARTE DEL CLOUD SERVICE PROVIDER	2	NICLA IVANA DIOMEDE	21	No	226120-Consip SPA	900.000,00	1.000.000,00	-	1.900.000,00
		S0051			NO	No		ITI43	Servizi	72000000-5	DATA CENTER - SUPPORTO ALLA MIGRAZIONE VERSO IL CLOUD SERVICE PROVIDER	1	NICLA IVANA DIOMEDE	21	No	226120-Consip SPA	900.000,00	1.400.000,00	-	2.300.000,00
		S0053			NO	No		ITI43	Servizi	72000000-5	AMBIENTE UNICO DEL CONTRIBUENTE - GSCAN2	2	ENRICO COLAIACOVO	21	No	226120-Consip SPA	300.000,00	300.000,00	-	600.000,00
		S0057			NO	No		ITI43	Servizi	72000000-5	MANUTENZIONE ED EVOLUZIONE DELLA PIATTAFORMA GEOROMA (2024 - 2026)	2	ENRICO COLAIACOVO	36	No	226120-Consip SPA	-	914.000,00	1.788.000,00	2.702.000,00
		S0070			NO	No		ITI43	Servizi	72000000-5	SISTEMA INFORMATIVO AVVOCATURA (2024 - 2026)	1	ENRICO COLAIACOVO	36	No	226120-Consip SPA	-	197.000,00	394.000,00	591.000,00
		00920	S0243875058620100255		NO	No		ITI43	Servizi	72000000-5	SERVIZIO DI ASSISTENZA E MANUTENZIONI ALFRESCO	1	ENRICO COLAIACOVO	36	No	226120-Consip SPA	48.800,00	48.800,00	97.600,00	195.200,00
		S0133	S02438750586202200133		NO	No		ITI43	Servizi	50700000-2	MANUTENZIONE SEDI DEL DIPARTIMENTO TRASFORMAZIONE DIGITALE	1	ENRICO COLAIACOVO	9	No		195.000,00	-	-	195.000,00
		S0137	S02438750586202200137		NO	No		ITI43	Servizi	72000000-5	IMPIANTI TLC PRESSO SITI BIBLIOTECHE - ANNO 2023	1	NICLA IVANA DIOMEDE	9	No	226120-Consip SPA	130.000,00	-	-	130.000,00
		S0139	S02438750586202200139		NO	No		ITI43	Servizi	72000000-5	PROGETTO RILEVAMENTO PRESENZE IN MODALITA' TOTAL WIRELESS - ANNO 2023	1	NICLA IVANA DIOMEDE	9	No	226120-Consip SPA	100.000,00	-	-	100.000,00
		S0140	S02438750586202200140		NO	No		ITI43	Servizi	72000000-5	SERVIZI DI ASSISTENZA E MANUTENZIONE DELLE RETI LOCALI DEGLI UFFICI DI ROMA CAPITALE - ANNO 2023	1	NICLA IVANA DIOMEDE	9	No	226120-Consip SPA	365.000,00	-	-	365.000,00
		S0151	S02438750586202200151		NO	No		ITI43	Servizi	72000000-5	WI-FI E CONNETTIVITA' - ESTENSIONE ACCESS POINT - ANNO 2023	2	NICLA IVANA DIOMEDE	9	No	226120-Consip SPA	100.000,00	-	-	100.000,00
		S0373	S02438750586202200373		NO	No		ITI43	Servizi	72000000-5	SERVIZI DI POSTA ELETTRONICA ORDINARIA - ANNO 2023	1	ENRICO COLAIACOVO	20	No	226120-Consip SPA	385.000,00	650.000,00	-	1.035.000,00
		S0374	S02438750586202200374		NO	No		ITI43	Servizi	72000000-5	SERVIZI DI SICUREZZA PER LA GESTIONE DELLA POSTA ELETTRONICA (PACCHETTO SICUREZZA) - ANNO 2023	1	ENRICO COLAIACOVO	8	No	226120-Consip SPA	137.000,00	-	-	137.000,00
		S0375	S02438750586202200375		NO	No		ITI43	Servizi	72000000-5	LICENZE PER SISTEMA CAST E RELATIVI SERVIZI A SUPPORTO	2	ENRICO COLAIACOVO	36	No	226120-Consip SPA	149.163,00	205.606,00	310.606,00	665.375,00

Cod. Strutt.	Denominazione struttura	CIA	CUI	Codice CUP	Acquisto ricompreso in lavori	Lotto funzionale	CUI lavoro	Ambito geogr.	Settore	CPV	Descrizione dell'acquisto	Livello di priorità	RUP	Durata mesi	Nuovo affid.	Codice AUSA	Valore Annualità 1	Valore Annualità 2	Valore Annualità Successive	Valore Totale Iniziativa (IVA inclusa)
SB	DIPARTIMENTO TRASFORMAZIONE	S0155	S02438750586202200155		NO	No		ITI43	Servizi	72000000-5	GESTIONE PORTALE MARCOAURELIO	2	ENRICO COLAIACOVO	36	No	226120-Consip SPA	172.000,00	190.000,00	280.000,00	642.000,00
		S0156	S02438750586202200156		NO	No		ITI43	Servizi	72000000-5	MANUTENZIONE ED EVOLUZIONE DELLA PIATTAFORMA GEOROMA - ANNO 2023	2	ENRICO COLAIACOVO	9	No	226120-Consip SPA	924.000,00	-	-	924.000,00
		S0159	S02438750586202200159		NO	No		ITI43	Servizi	72000000-5	SERVIZIO DI GESTIONE DELLE FIRME DIGITALI - APP PER FIRMA ELETTRONICA AVANZATA (FEA)	2	ENRICO COLAIACOVO	33	No	226120-Consip SPA	150.000,00	45.000,00	45.000,00	240.000,00
		S0160	S02438750586202200160		NO	No		ITI43	Servizi	72000000-5	SERVIZIO DI AGGIORNAMENTO DEL SOFTWARE "BIKO" (BILANCIO CONSOLIDATO)	2	ENRICO COLAIACOVO	21	No	226120-Consip SPA	50.000,00	50.000,00	-	100.000,00
		S0165	S02438750586202200165		NO	No		ITI43	Servizi	72000000-5	SISTEMA INFORMATIVO AVVOCATURA	2	ENRICO COLAIACOVO	10	No	226120-Consip SPA	53.600,00	-	-	53.600,00
		S0175	S02438750586202200175		NO	No		ITI43	Servizi	72000000-5	PROGETTI AREA APPLICATIVA SIMU - BDAP (BANCA DATI AMMINISTRAZIONI PUBBLICHE)	2	ENRICO COLAIACOVO	21	No	226120-Consip SPA	250.000,00	50.000,00	-	300.000,00
		S0179	S02438750586202200179		NO	No		ITI43	Servizi	72000000-5	GESTIONE, MANUTENZIONE E ASSISTENZA DEI SISTEMI INFORMATIVI GEBAC/GEAOA	2	ENRICO COLAIACOVO	33	No	226120-Consip SPA	323.000,00	249.000,00	249.000,00	821.000,00
		F0045	F02438750586202200045		NO	No		ITI43	Forniture	30213000-5	ACQUISTO DI ATTREZZATURE INFORMATICHE PER LE STRUTTURE DI ROMA CAPITALE - ANNO 2023	1	ENRICO COLAIACOVO	9	No	226120-Consip SPA	50.000,00	-	-	50.000,00
		F0046	F02438750586202200046		NO	No		ITI43	Forniture	30213000-5	ACQUISTO DI DESKTOP CLIENT (PC FISSI) PER I DIPENDENTI DI ROMA CAPITALE - ANNO 2023	1	ENRICO COLAIACOVO	9	No	226120-Consip SPA	200.000,00	-	-	200.000,00
		F0051	F02438750586202200051		NO	No		ITI43	Forniture	30233000-1	ESPANSIONE STORAGE PER IL DATA CENTER PER SUPPORTARE IL TREND DI CRESCITA DELLA CAPACITÀ DI MEMORIZZAZIONE SECONDO LE INDICAZIONI DEL CAPACITY PLANNING - ANNO 2023	1	ENRICO COLAIACOVO	9	No	226120-Consip SPA	300.000,00	-	-	300.000,00
		F0052	F02438750586202200052		NO	No		ITI43	Forniture	48820000-2	INCREMENTO CAPACITÀ COMPUTAZIONALE E DI MEMORIZZAZIONE DELLE INFRASTRUTTURE SERVER NEL SITO PRIMARIO/SECONDARIO - ANNO 2023	1	ENRICO COLAIACOVO	9	No	226120-Consip SPA	300.000,00	-	-	300.000,00
		F0054	F02438750586202200054		NO	No		ITI43	Forniture	32413100-2	ACQUISTO SWITCH PER IL POTENZIAMENTO DEGLI IMPIANTI TELEMATICI DEGLI UFFICI - ANNO 2023	1	ENRICO COLAIACOVO	9	No	226120-Consip SPA	500.000,00	-	-	500.000,00
		F0057	F02438750586202200057		NO	No		ITI43	Forniture	48800000-6	ACQUISTO DI STRUMENTI INFORMATICI N LO SMART WORKING DI ROMA CAPITALE - ANNO 2023	1	ENRICO COLAIACOVO	9	No	226120-Consip SPA	3.500.000,00	-	-	3.500.000,00
		S0476	S02438750586202200476		NO	No		ITI43	Servizi	72000000-5	CASA DELLE TECNOLOGIE EMERGENTI - GESTIONE ACCESSI	1	NICLA IVANA DIOMEDE	9	No	226120-Consip SPA	80.000,00	-	-	80.000,00
		S0679	S02438750586202200679		NO	No		ITI43	Servizi	72000000-5	DATA CENTER - MANUTENZIONE INFRASTRUTTURA POWER 8 - ANNO 2024	1	NICLA IVANA DIOMEDE	12	No	226120-Consip SPA	-	313.662,00	-	313.662,00
		F0135	F02438750586202200135		NO	No		ITI43	Forniture	48771000-3	LICENZE MONGO DB PER INFRASTRUTTURA PROTOCOLLO - ANNO 2024	2	NICLA IVANA DIOMEDE	12	No	226120-Consip SPA	-	500.000,00	-	500.000,00
		F0136	F02438750586202200136		NO	No		ITI43	Forniture	48771000-3	LICENZE SISTEMI SAP ANNO 2024	2	NICLA IVANA DIOMEDE	12	No	226120-Consip SPA	-	700.000,00	-	700.000,00
		F0137	F02438750586202200137		NO	No		ITI43	Forniture	48771000-3	LICENZE ORACLE ANNO 2024	1	NICLA IVANA DIOMEDE	12	No	226120-Consip SPA	-	900.000,00	-	900.000,00
		S0680	S02438750586202200680		NO	No		ITI43	Servizi	72000000-5	SERVIZI DI TELEFONIA MOBILE (APPARATI TELEFONICI E SIM) A DISPOSIZIONE DEL PERSONALE COMUNALE - ANNO 2024	1	NICLA IVANA DIOMEDE	12	No	226120-Consip SPA	-	300.000,00	-	300.000,00
		S0681	S02438750586202200681		NO	No		ITI43	Servizi	72000000-5	VPN E SERVIZI DI STREAMING IN AMBITO SPC - II SEMESTRE 2023	1	ENRICO COLAIACOVO	7	No	226120-Consip SPA	290.000,00	-	-	290.000,00
		S0682	S02438750586202200682		NO	No		ITI43	Servizi	72000000-5	TRAFFICO TELEFONICO ROMA CAPITALE	1	NICLA IVANA DIOMEDE	12	No	226120-Consip SPA	400.000,00	200.000,00	-	600.000,00
		S0684	S02438750586202200684		NO	No		ITI43	Servizi	72000000-5	SERVIZI DI TRASPORTO DATI SU PORTANTE ELETTRICA (STDE) E SU PORTANTE OTTICA (STDO) PRESSO ALCUNE SEDI DI ROMA CAPITALE - ANNO 2024	1	NICLA IVANA DIOMEDE	12	No	226120-Consip SPA	-	250.000,00	-	250.000,00
		S0685	S02438750586202200685		NO	No		ITI43	Servizi	72000000-5	CONNETTIVITA', VOIP E SERVIZI PROFESSIONALI - ANNO 2024	1	NICLA IVANA DIOMEDE	12	No	226120-Consip SPA	-	10.300.000,00	-	10.300.000,00
		S0604	S02438750586202200604		NO	No		ITI43	Servizi	72000000-5	SERVIZI DI SVILUPPO E MANUTENZIONE DELLA ROMA DATA PLATFORM	1	ENRICO COLAIACOVO	21	No	226120-Consip SPA	50.000,00	100.000,00	-	150.000,00
		S0609	S02438750586202200609		NO	No		ITI43	Servizi	72000000-5	CONNETTIVITA', VOIP E SERVIZI PROFESSIONALI - ANNO 2023	1	NICLA IVANA DIOMEDE	7	No	226120-Consip SPA	4.030.000,00	-	-	4.030.000,00
		F0107	F02438750586202200107		NO	No		ITI43	Forniture	48771000-3	LICENZE SW AUTOCAD E AUTODESK - ANNO 2023	1	NICLA IVANA DIOMEDE	14	No	226120-Consip SPA	263.500,00	-	-	263.500,00
		S0722	S02438750586202200722		NO	No		ITI43	Servizi	72000000-5	SOFTWARE GESTIONE ATTIVITÀ DELLA CASA COMUNALE - SEGRETARIATO GENERALE	1	ENRICO COLAIACOVO	33	No	226120-Consip SPA	90.000,00	150.000,00	150.000,00	390.000,00
		S0726	S02438750586202200726		NO	No		ITI43	Servizi	72000000-5	SERVIZI PER L'INFRASTRUTTURA DI POSTA ELETTRONICA (MICROSOFT)	1	NICLA IVANA DIOMEDE	8	No	226120-Consip SPA	110.000,00	-	-	110.000,00
		S0727	S02438750586202200727		NO	No		ITI43	Servizi	72000000-5	GESTIONE DATA CENTER (COMPRESA LA GESTIONE SU CLOUD SERVICE PROVIDER)	1	NICLA IVANA DIOMEDE	21	No	226120-Consip SPA	500.000,00	1.000.000,00	-	1.500.000,00
		S0016			NO	No		ITI43	Servizi	72000000-5	PNRR - ATTIVITÀ DI AGGIORNAMENTO E TRASFERIMENTO IN SICUREZZA PER I SISTEMI GET, GECOS E GESCAN	1	ENRICO COLAIACOVO	21	No	226120-Consip SPA	952.738,65	476.369,37	-	1.429.108,02
		S0019			NO	No		ITI43	Servizi	72000000-5	PNRR - GESTIONE CONTENZIOSO ATTIVO E PASSIVO PER IL SISTEMA EASYLEX	1	ENRICO COLAIACOVO	21	No	226120-Consip SPA	25.000,00	25.000,00	-	50.000,00
		S0020			NO	No		ITI43	Servizi	72000000-5	PNRR - ATTIVITÀ LEGATE ALL'APPLICAZIONE DELLA NORMATIVA IN MATERIA DI PROTEZIONE DEI DATI PERSONALI (SISTEMA MUA)	1	ENRICO COLAIACOVO	21	No	226120-Consip SPA	26.250,00	26.250,00	-	52.500,00
		S0021			NO	No		ITI43	Servizi	72000000-5	PNRR - ATTIVITÀ DI TRASFERIMENTO IN SICUREZZA PER I SISTEMI GEOROMA E TOPONOMASTICA (SISTO)	1	ENRICO COLAIACOVO	21	No	226120-Consip SPA	60.000,00	60.000,00	-	120.000,00
S0022			NO	No		ITI43	Servizi	72000000-5	PNRR - AGGIORNAMENTO IN SICUREZZA DEL SISTEMA AUC (GESTIONE RENDITE CATASTALI, TASSE SUI RIFIUTI, ADDIZIONALE IRPEF)	2	ENRICO COLAIACOVO	21	No	226120-Consip SPA	1.300.000,00	200.000,00	-	1.500.000,00		
SB Totale																	25.708.929,65	34.099.687,37	13.386.206,00	73.194.823,02
SC	DIPARTIMENTO RISORSE ECONOMICHE	00362	S02438750586202000326		NO	Si		ITI43	Servizi	64110000-0	NOTIFICA DI ATTI TRIBUTARI, A MEZZO DEL SERVIZIO POSTALE SU TUTTO IL TERRITORIO COMUNALE, REGIONALE E NAZIONALE- LOTTO FUNZIONALE 2	1	VITTORIO ROBERTO PETROCCHI	36	No	247818-Regione Lazio	1.936.660,57	76.991,99	96.239,89	2.109.892,45
		00363	S02438750586202000327		NO	Si		ITI43	Servizi	64110000-0	NOTIFICA DI ATTI EXTRA-TRIBUTARI (L- 689/1981, COMPRESA LE SANZIONI PER VIOLAZIONI DEL CODICE DELLA STRADA), A MEZZO DEL SERVIZIO POSTALE SU TUTTO IL TERRITORIO COMUNALE, REGIONALE E NAZIONALE- LOTTO FUNZIONALE 1	1	DIEGO PORTA	36	No	247818-Regione Lazio	11.686.845,99	465.215,88	581.519,76	12.733.581,63
		S0093			NO	No		ITI43	Servizi	66000000-0	SERVIZIO AGGIUNTIVO DI INTEGRAZIONE SERVIZI A PAGAMENTO APP IO SPENDING PREMIUM (CARNET)	1	VITTORIO ROBERTO PETROCCHI	22	No	226120-Consip SPA	976.000,00	976.000,00	-	1.952.000,00
		S0095			NO	No		ITI43	Servizi	60161000-4	SERVIZIO TRASPORTO E FACCHINAGGIO	1	VITTORIO ROBERTO PETROCCHI	24	No	226120-Consip SPA	30,00	41.000,00	41.000,00	82.030,00
		S0096			NO	No		ITI43	Servizi	98300000-6	NOLEGGIO FOTOCOPIATRICI	1	VITTORIO ROBERTO PETROCCHI	36	No	226120-Consip SPA	14.301,08	22.404,46	33.507,83	70.213,37
		S0378	S02438750586202200378		NO	No		ITI43	Servizi	98341120-2	SERVIZIO INTEGRATO DI PRIMA ACCOGLIENZA, AUSILIO AGLI UFFICI, INSERIMENTO DATI E ARCHIVIAZIONE, PRESSO LE SEDI DEL DIPARTIMENTO RISORSE ECONOMICHE DI VIA OSTIENSE N. 131/L E VIA CIAPPI N. 30 IN ROMA	1	VITTORIO ROBERTO PETROCCHI	36	Si	226120-Consip SPA	8.210,04	123.909,64	502.309,43	634.429,11
S0008			NO	No		ITI43	Servizi	72320000-4	ADESIONE ALLA CONVENZIONE TRA DIPARTIMENTO RISORSE ECONOMICHE DI ROMA CAPITALE E INFOCAMERE S.C.P.A PER LA CONSULTAZIONE MASSIVA MEDIANTE L'ACCESSO AI DATI DEL REGISTRO IMPRESE ED INI-PEC FINALIZZATA ALL'ESTRAZIONE DEGLI INDIRIZZI PEC DI IMPRESE E PROFESSIONISTI PER LA NOTIFICAZIONE DEGLI ATTI IMPOSITIVI TRIBUTARI E DI QUELLI RELATIVI ALLE VIOLAZIONI DI NORME DEL CODICE DELLA STRADA E PIATTAFORME OSIRIDE E TELEMACO	1	VITTORIO ROBERTO PETROCCHI	12	No	226120-Consip SPA	-	165.000,00	-	165.000,00		

Cod. Strutt.	Denominazione struttura	CIA	CUI	Codice CUP	Acquisto ricompreso in lavori	Lotto funzionale	CUI lavoro	Ambito geogr.	Settore	CPV	Descrizione dell'acquisto	Livello di priorità	RUP	Durata mesi	Nuovo affid.	Codice AUSA	Valore Annualità 1	Valore Annualità 2	Valore Annualità Successive	Valore Totale Iniziativa (IVA inclusa)		
SC	DIPARTIMENTO RISORSE ECONOMICHE	S0686	S02438750586202200686		NO	No		ITI43	Servizi	64110000-0	SERVIZIO DI RISCOSSIONE DELLE SANZIONI PECUNIARIE EMESSE PER INFRAZIONI AL CODICE DELLA STRADA	1	DIEGO PORTA	36	No		800,00	400.000,00	1.040.000,00	1.440.800,00		
		S0377	S02438750586202200377		NO	No		ITI43	Servizi	79810000-5	COMMESSE DA CITTADINI RESIDENTI ALL'ESTERO SERVIZIO DI COMPOSIZIONE, STAMPA, CONFEZIONAMENTO PER LA CONSEGUENTE POSTALIZZAZIONE DI ATTI AMMINISTRATIVI TRIBUTARI ED EXTRA-TRIBUTARI SENZA OBBLIGO DI NOTIFICA, IN CONFORMITÀ AI PARAMETRI DI SOSTENIBILITÀ AMBIENTALE DI CUI AL D.M. DELL'AMBIENTE E DELLA TUTELA DEL TERRITORIO E DEL MARE DEL 4 APRILE 2013	1	VITTORIO ROBERTO PETROCCHI	36	SI		30.225,00	27.703,00	189.297,00	247.225,00		
		S0706	S02438750586202200706		NO	No		ITI43	Servizi	71241000-9	CONSULENZA PROFESSIONALE PIANO FINANZIARIO 2023	1	VITTORIO ROBERTO PETROCCHI	33	No		9.030,00	25.000,00	36.000,00	70.030,00		
SC Totale																	14.662.102,68	2.323.224,97	2.519.873,91	19.505.201,56		
SD	RAGIONERIA GENERALE	S0011	S02438750586202200011		NO	No		ITI43	Servizi	66600000-6	SERVIZIO DI TESORERIA ANNUALITÀ SUCCESSIVE	1	ALESSANDRA BOLDRINI	36	No		33.000,00	2.489.000,00	4.978.000,00	7.500.000,00		
		S0191	S02438750586202200191		NO	No		ITI43	Servizi	66110000-4	AFFIDAMENTO SERVIZIO DI RATING	1	ANTONELLA PALAZZINI	31	SI		40.000,00	40.000,00	40.000,00	120.000,00		
		S0006			NO	No		ITI43	Servizi	66600000-6	SERVIZIO DI TESORERIA	1	MARCO IACOBUCCHI	11	No		1.820.000,00	-	-	1.820.000,00		
SD Totale																	1.893.000,00	2.529.000,00	5.018.000,00	9.440.000,00		
SG	CORPO DI POLIZIA LOCALE DI ROMA CAPITALE	S0194	S02438750586202200194		NO	No		ITI43	Servizi	50190000-3	SERVIZIO RIMOZIONE VEICOLI A MOTORE E RIMORCHI IN PRESUNTO STATO DI ABBANDONO	1	UGO ANGELONI	24	SI		66.879,62	90.831,00	86.294,00	244.004,62		
		S0196	S02438750586202200196		NO	No		ITI43	Servizi	50118400-9	CONCESSIONE SERVIZIO RIMOZIONE VEICOLI	1	UGO ANGELONI	36	No		2.880.921,80	6.914.212,32	10.947.502,84	20.742.636,96		
		F0065	F02438750586202200065		NO	No		ITI43	Forniture	35320000-3	FORNITURA ARMI	2	ANGELONI UGO	21	No		600.000,00	400.000,00	-	1.000.000,00		
		F0066	F02438750586202200066		NO	No		ITI43	Forniture	35811200-4	FORNITURA VESTIARIO	2	UGO ANGELONI	30	No		3.850.278,00	3.191.035,66	2.656.550,00	9.697.863,66		
		S0379	S02438750586202200379		NO	No		ITI43	Servizi	64212000-5	NOLEGGIO PIATTAFORMA ONLINE PER IL RILIEVO E LA CONSULTAZIONE DEGLI INCIDENTI STRADALI	2	UGO ANGELONI	12	SI		70.000,00	50.000,00	-	120.000,00		
		S0687	S02438750586202200687		NO	No		ITI43	Servizi	50312000-5	NOLEGGIO STAMPANTI STREET CONTROL	2	UGO ANGELONI	13	No		90.000,00	126.000,00	-	216.000,00		
		S0688	S02438750586202200688		NO	No		ITI43	Servizi	60170000-0	NOLEGGIO 22 JEEP RENEGADE	1	UGO ANGELONI	60	No	226120-Consip SPA	105.000,00	200.000,00	745.000,00	1.050.000,00		
		S0230			NO	No		ITI43	Servizi	504330009-9	NOLEGGIO AUTOVELOX	1	UGO ANGELONI	24	No		40.000,00	120.000,00	80.000,00	240.000,00		
		S0231			NO	No		ITI43	Servizi	72510000-3	NOLEGGIO DISPOSITIVI TABLET PROGETTO CENTRALE OPERATIVA PER GIUBILEO 2025	1	UGO ANGELONI	24	No	226120-Consip SPA	48.916,00	83.065,00	256.666,65	388.647,65		
		F0017			NO	No		ITI43	Forniture	35120000-1	FORNITURA A NOLEGGIO 100 PRECURSORI ETILOMETRI	1	UGO ANGELONI	24	No		6.666,65	39.999,95	33.333,40	80.000,00		
		S0232			NO	No		ITI43	Servizi	50433000-9	MANUTENZIONE ORDINARIA E TARATURA AUTOVELOX	2	UGO ANGELONI	9	No		56.000,00	-	-	56.000,00		
		F0018			NO	No		ITI43	Forniture	32323500-8	FORNITURA A NOLEGGIO DI SISTEMI DI VIDEOSORVEGLIANZA	1	UGO ANGELONI	12	No		21.600,00	237.000,00	-	258.600,00		
		SG Totale																	7.836.262,07	11.452.143,93	14.805.346,89	34.093.752,89
		TA	MUNICIPIO ROMA I	S0089			NO	No		ITI43	Servizi	85310000-5	POLIVALENTI PICCOLI	2	CLAUDIA BARBALISCIA	16	No		21.334,20	63.912,60	-	85.246,80
00281	S02438750586202000262				NO	No		ITI43	Servizi	85310000-5	CEDAF PRATI	1	ALESSANDRA AQUILANI	30	SI		64.861,60	258.188,11	131.870,90	454.920,61		
S0380	S02438750586202200380				NO	No		ITI43	Servizi	85310000-5	ACCOMPAGNAMENTO ALLA SOCIALIZZAZIONE POSITIVA DEGLI ADOLESCENTI	2	CLAUDIA BARBALISCIA	9	SI		62.125,00	80.495,52	80.495,52	223.116,04		
S0200	S02438750586202200200				NO	No		ITI43	Servizi	85310000-5	SERVIZIO DI SOSTEGNO ALLE RELAZIONI FAMILIARI E PREVENZIONE DEL DISAGIO	3	EDOARDO TRULLI	17	No		97.001,30	176.944,54	-	273.945,84		
S0689	S02438750586202200689				NO	No		ITI43	Servizi	85310000-5	POLI INTERCULTURALI: INTERVENTI DI VALORIZZAZIONE DELLE DIVERSE CULTURE	1	KOCH MARIA	28	No		149.889,14	139.524,40	229.757,16	519.170,70		
S0704	S02438750586202200704				NO	SI		ITI43	Servizi	77310000-6	ACCORDO QUADRO PER LA MANUTENZIONE ORDINARIA DEL VERDE PUBBLICO DEL MUNICIPIO ROMA I CENTRO, DELLA DURATA DI QUATTRO ANNI, AI SENSI DELL'ART. 54, COMMA 3 DEL CODICE, IN DUE LOTTI FUNZIONALI, DA AFFIDARSI CON PROCEDURA APERTA.	2	MARCO VONA	48	No		879.528,26	2.521.314,33	5.042.628,67	8.443.471,26		
TA Totale																	1.274.739,50	3.240.379,50	5.484.752,25	9.999.871,25		
TB	MUNICIPIO ROMA II	S0129			NO	No		ITI43	Servizi	85311300-5	CENTRO FAMIGLIE ARCA DI NOE' PROGETTO LEGGE 285/97 PER LA PROMOZIONE DEI DIRITTI, OPPORTUNITA' PER L'INFANZIA E ADOLESCENZA	1	MARIA CAROLINA CIRILLO	19	No		36.688,35	66.849,48	-	103.537,83		
		S0136			NO	No		ITI43	Servizi	85312400-3	PROGETTO LABORATORI PER PERSONE CON DISABILITA'	2	CINZIA GICCA	21	No		167.944,95	223.626,60	-	391.571,55		
		S0140			NO	No		ITI43	Servizi	85312400-3	PROGETTO HOUSING E AUTONOMIA. SOSTEGNO A PERSONE ADULTE CON DISAGIO PSICHICO MEDIO-LIEVE	2	MARIA CAROLINA CIRILLO	19	SI		52.199,44	89.099,04	-	141.298,48		
		S0141			NO	No		ITI43	Servizi	85312400-3	PROGETTO LUDOTECH. LEGGE 285/97 PER LA PROMOZIONE DEI DIRITTI, OPPORTUNITA' PER L'INFANZIA E L'ADOLESCENZA . SUDDIVISA IN TRE LOTTI	2	MARIA CAROLINA CIRILLO	19	No		66.574,98	132.699,99	-	199.274,97		
TB Totale																	323.407,72	512.275,11	-	835.682,83		
TC	MUNICIPIO ROMA III	S0691	S02438750586202200691		NO	No		ITI43	Servizi	85311200-4	CENTRO POLIVALENTE PER LA DISABILITA' 2024-2025	2	CLAUDIO ZAGARI	24	SI	226120-Consip SPA	225,00	220.458,29	209.446,31	430.129,60		
		S0692	S02438750586202200692		NO	No		ITI43	Servizi	85321000-5	SEGRETERIATO SOCIALE - PUNTO UNICO DI ACCESSO PUA	2	CLAUDIO ZAGARI	24	SI	226120-Consip SPA	225,00	234.128,98	234.128,98	468.482,96		
		S0693	S02438750586202200693		NO	No		ITI43	Servizi	85311300-5	CENTRO AGGREGATIVO MUNCRAFT - L.285/97 - SCHEDA PROG. IV/6- INTERV. IV/6A (ANN.2024)	2	MARIA SALVATORA SECCHI	12	SI	226120-Consip SPA	30,00	78.817,95	-	78.847,95		
		S0694	S02438750586202200694		NO	No		ITI43	Servizi	85311300-5	LABORATORI INTEGRATI DI SUPPORTO AL DISAGIO SCOLASTICO E LOTTA ALLA DISPERSIONE SCOLASTICA - A.S. 2023/2024 - L.285/97 - SCHEDA PROG. IV/6- INTERV. IV/6B	2	MARIA SALVATORA SECCHI	9	SI	226120-Consip SPA	29.713,82	39.172,91	-	68.886,73		
		S0695	S02438750586202200695		NO	No		ITI43	Servizi	85312000-9	PROGETTO DI POTENZIAMENTO DELLE ATTIVITA' RIVOLTE AI MINORI E FAMIGLIE - G.I.L. AUTORITA' GIUDIZIARIA	2	MARIA SALVATORA SECCHI	24	SI	226120-Consip SPA	225,00	128.812,96	122.378,70	251.416,66		
TC Totale																	30.418,82	701.391,09	565.953,99	1.297.763,90		
TD	MUNICIPIO ROMA IV	S0038			NO	No		ITI43	Servizi	71630000-3	ACCORDO QUADRO DI SERVIZIO , CON UNICO OPERATORE ECONOMICO, CONCERNENTE L'INCARICO PROFESSIONALE PER LE VERIFICHE PERIODICHE, AI SENSI DEL D.P.R. 462/2001 E S.M.I. DEI DISPOSITIVI DI PROTEZIONE CONTRO LE SCARICHE ATMOSFERICHE E DEI DISPOSITIVI DI MESSA A TERRA DEGLI IMPIANTI ELETTRICI NELLE SCUOLE E NEGLI EDIFICI RICADENTI NEL TERRITORIO DEL MUNICIPIO IV	1	VALENTINA ROSSI	12	No		51.549,25	51.450,75	-	103.000,00		
		S0111			NO	No		ITI43	Servizi	71330000-0	ACCORDO QUADRO CON UNICO OPERATORE ECONOMICO PER LO SVOLGIMENTO DELL'INCARICO PROFESSIONALE VOLTO ALL'OTTENIMENTO DELLA DOCUMENTAZIONE NECESSARIA ALL'ACCREDITAMENTO DEGLI ASILI NIDO DEL MUNICIPIO IV SUL SISTEMA DI FINANZIAMENTO DELLA REGIONE LAZIO	1	DANIELA MENOLASCINA	3	No		180.000,00	-	-	180.000,00		
		S0114			NO	No		ITI43	Servizi	71630000-3	ACCORDO QUADRO DI SERVIZIO, CON UNICO OPERATORE ECONOMICO, PER LO SVOLGIMENTO DELLE ATTIVITÀ PROFESSIONALI INERENTI LA REDAZIONE DELLE DI.RI. IMPIANTISTICHE	1	EMANUELE PIETROLATI	4	No		160.000,00	-	-	160.000,00		
		S0116			NO	No		ITI43	Servizi	71330000	ACCORDO QUADRO DI SERVIZIO , CON UNICO OPERATORE ECONOMICO PER LO SVOLGIMENTO DELLE ATTIVITÀ TECNICHE DI PROGETTAZIONE DELLE AREE LUDICHE DI PERTINENZA DEL MUNICIPIO IV	1	VALENTINA ROSSI	3	No		200.000,00	-	-	200.000,00		
		S0151			NO	No		ITI43	Servizi	71330000-0	ACCORDO QUADRO CON UNICO OPERATORE ECONOMICO PER LO SVOLGIMENTO DELL'INCARICO PROFESSIONALE VOLTO ALL'OTTENIMENTO DELLE CERTIFICAZIONI NEGLI EDIFICI SCOLASTICI DI PERTINENZA DEL MUNICIPIO IV	2	VALENTINA ROSSI	12	No		57.000,00	638.000,00	-	695.000,00		

Cod. Strutt.	Denominazione struttura	CIA	CUI	Codice CUP	Acquisto ricompreso in lavori	Lotto funzionale	CUI lavoro	Ambito geogr.	Settore	CPV	Descrizione dell'acquisto	Livello di priorità	RUP	Durata mesi	Nuovo affid.	Codice AUSA	Valore Annualità 1	Valore Annualità 2	Valore Annualità Successive	Valore Totale Iniziativa (IVA inclusa)
TD	MUNICIPIO ROMA IV	S0007			NO	No		ITI43	Servizi	77310000-6	ACCORDO QUADRO DI DURATA TRIENNALE AI SENSI DELL'ART. 54, COMMA 3 DEL CODICE CON UN UNICO OPERATORE, PER IL SERVIZIO DI MANUTENZIONE ORDINARIA DEL VERDE PUBBLICO DEL MUNICIPIO ROMA IV - DECRETO DEL MINISTERO DELL'AMBIENTE E DELLA TUTELA DEL TERRITORIO E DEL MARE N. 63 DEL 10 MARZO 2020	1	VALENTINA ROSSI	36	No		10.000,00	125.954,87	119.663,37	255.618,24
		S0381	S02438750586202200381		NO	No		ITI43	Servizi	79952100-3	INIZIATIVE CULTURALI VILLA FARINACCI 2023	1	MAURA NARDONI	7	Si		50.030,00	-	-	50.030,00
		S0213	S02438750586202200213		NO	No		ITI43	Servizi	85310000-5	CENTRO PER LA FAMIGLIA "LA GINESTRA IN FIORE"	1	MAURA NARDONI	30	Si		159.167,19	293.146,97	293.146,97	745.461,13
		S0382	S02438750586202200382		NO	No		ITI43	Servizi	85310000-5	ESTATE BAMBINI 2023	1	DONATELLA MANCA	2	Si		95.251,40	-	-	95.251,40
		S0383	S02438750586202200383		NO	No		ITI43	Servizi	85310000-5	ESTATE GIOVANI 2023	1	DONATELLA MANCA	3	Si		95.251,40	-	-	95.251,40
		F0082	F02438750586202200082	J89J21018710004	NO	No		ITI43	Forniture	03452000-3	FORNITURA E POSA IN OPERA DI ALBERATURE NEL MUNICIPIO IV	2	VALENTINA ROSSI	3	No		182.189,34	-	-	182.189,34
		S0005			NO	No		ITI43	Servizi	71330000-0	ACCORDO QUADRO CON UNICO OPERATORE ECONOMICO EX ART. 54 DEL D.LGS. 50/2016 DI DURATA BIENNALE PER LO SVOLGIMENTO DEL SERVIZIO DI ISPEZIONE ANNUALE E ISPEZIONE POST-INSTALLAZIONE PER LE AREE LUDICHE E SPORTIVE IN CARICO AL MUNICIPIO IV ROMA . DURATA 24 MESI	1	VALENTINA ROSSI	24	No		150.000,00	60.000,00	-	210.000,00
		S0221	S02438750586202200221		NO	No		ITI43	Servizi	71400000-2	CONTRATTO DI FIUME ANIENE: STUDIO DI FATTIBILITA' PER LA REALIZZAZIONE DI PERCORSI E SENTIERI CICLO PEDONALI E AREE DI PICNIC - OIPE	2	VALENTINA ROSSI	4	No		90.000,00	-	-	90.000,00
TD Totale																	1.480.438,58	1.168.552,59	412.810,34	3.061.801,51
TE	MUNICIPIO ROMA V	S0025			NO	No		ITI43	Servizi	85312100-0	CLUB DI SOCIALIZZAZIONE IN FAVORE DI PERSONE CON DISABILITÀ DI GRADO LIEVE	1	STEFANIA CAPRARÀ	12	No	244043-Citta Metropolitana di RomaCapitale	73.470,60	8.246,70	-	81.717,30
		S0026			NO	No		ITI43	Servizi	85312100-0	CENTRO DIURNO ALZHEIMER MEDIO GRAVI	1	STEFANIA CAPRARÀ	20	No	244043-Citta Metropolitana di RomaCapitale	234.360,00	296.100,00	-	530.460,00
		S0028			NO	No		ITI43	Servizi	85312100-0	CENTRO DIURNO ALZHEIMER LIEVI	1	STEFANIA CAPRARÀ	20	No	244043-Citta Metropolitana di RomaCapitale	173.426,40	219.114,00	-	392.540,40
		S0029			NO	No		ITI43	Servizi	85312100-0	CENTRO DIURNO PER PERSONE AFFETTE DAL MORBO ALZHEIMER CON 8 UTENTI DI GRADO LIEVE E 3 MEDIO GRAVE	1	STEFANIA CAPRARÀ	20	No	244043-Citta Metropolitana di RomaCapitale	174.207,60	220.101,00	-	394.308,60
		S0032			NO	No		ITI43	Servizi	85312310-5	PUNTO UNICO DI ACCESSO	2	STEFANIA CAPRARÀ	24	No	244043-Citta Metropolitana di RomaCapitale	47.000,00	64.085,00	60.000,00	171.085,00
		S0033			NO	No		ITI43	Servizi	85312100-0	CENTRI PER PERSONE ADULTE CON DISABILITÀ DI GRADO MEDIO - LOTTO 1	2	STEFANIA CAPRARÀ	24	No	244043-Citta Metropolitana di RomaCapitale	17.000,00	199.000,00	183.000,00	399.000,00
		S0034			NO	No		ITI43	Servizi	85312100-0	CENTRI PER PERSONE ADULTE CON DISABILITÀ DI GRADO MEDIO - LOTTO 2	1	STEFANIA CAPRARÀ	24	No	244043-Citta Metropolitana di RomaCapitale	17.000,00	199.000,00	183.000,00	399.000,00
		S0113			SI, CUI non anc	No		ITI43	Servizi	92000000-1	TEATRO D'IMPRESA	2	MARCO VERDECCHIA	12	No		30.000,00	30.000,00	-	60.000,00
		S0231	S02438750586202200231		NO	No		ITI43	Servizi	79714000-2	SERVIZIO DI SORVEGLIANZA STRADALE	1	ISABELLA DE ANGELIS	12	No		187.216,57	62.405,53	-	249.622,10
		S0639	S02438750586202200639	J82B22001990004	SI, CUI non an	No		ITI43	Servizi	71000000-8	SERVIZI DI ARCHITETTURA ED INGEGNERIA RELATIVI AI LAVORI DI MANUTENZIONE STRAORDINARIA PER L' ADEGUAMENTO DEI LOCALI DELL' EDIFICIO SITO IN VIA ACQUA BULLICANTE A POLO CIVICO MUSEALE - PT20220797	2	ALVARO SAULLI	10	No		60.000,00	-	-	60.000,00
		S0235	S02438750586202200235	J87H21009990004	SI, CUI non an	No		ITI43	Servizi	71000000-8	INCARICHI PROFESSIONALI ESTERNI PER PROGETTAZIONI RIQUALIFICAZIONE ACCESSO I.C. OLCESE PLESSO MADRE TERESA DI CALCUTTA	2	ISABELLA DE ANGELIS	10	No	226120-Consip SPA	65.000,00	-	-	65.000,00
		S0236	S02438750586202200236	J87H21009950004	SI, CUI non an	No		ITI43	Servizi	71000000-8	INCARICHI PROFESSIONALI ESTERNI PER PROGETTAZIONI LAVORI DI MANUTENZIONE STRAORDINARIA STRADE	2	ISABELLA DE ANGELIS	10	No	226120-Consip SPA	85.000,00	-	-	85.000,00
		S0237	S02438750586202200237	J87H21009940004	SI, CUI non an	No		ITI43	Servizi	71000000-8	INCARICHI PROFESSIONALI ESTERNI PER PROGETTAZIONI LAVORI DI MANUTENZIONE STRAORDINARI MARCIAPIEDI MUNICIPIO V	2	ISABELLA DE ANGELIS	10	No	226120-Consip SPA	55.000,00	-	-	55.000,00
		S0238	S02438750586202200238	J83D20000030004	SI, CUI non an	No		ITI43	Servizi	71000000-8	INCARICHI PROFESSIONALI ESTERNI PER PROGETTAZIONI LAVORI DI BONIFICA, CONSOLIDAMENTO SOTTOSUOLO CAVITÀ VIA AUGUSTO DULCERI	2	ISABELLA DE ANGELIS	10	No	226120-Consip SPA	49.859,15	-	-	49.859,15
		S0239	S02438750586202200239	J87H21009980004	SI, CUI non an	No		ITI43	Servizi	71000000-8	INCARICHI PROFESSIONALI ESTERNI PER PROGETTAZIONI RIQUALIFICAZIONE AREA ADIACENTE I.C. OLCESE MUNICIPIO V	2	ISABELLA DE ANGELIS	10	No	226120-Consip SPA	150.000,00	-	-	150.000,00
TE Totale																	1.418.540,32	1.298.052,23	426.000,00	3.142.592,55
TF	MUNICIPIO ROMA VI	S0253	S02438750586202200253		NO	No		ITI43	Servizi	85312000-9	INTERVENTI A SOSTEGNO DI NUCLEI FAMILIARI CON MINORI	2	ELIANA POLACCHI	24	Si	226120-Consip SPA	129.921,54	211.550,76	200.983,72	542.456,02
		S0384	S02438750586202200384		NO	No		ITI43	Servizi	85312100-0	CENTRO DIURNO ANZIANI FRAGILI (CEDAF)	2	POLACCHI ELIANA	24	Si	226120-Consip SPA	59.931,36	361.339,63	343.290,54	764.561,53
TF Totale																	189.852,90	572.890,39	544.274,26	1.307.017,55
TG	MUNICIPIO ROMA VII	S0094			NO	No		ITI43	Servizi	63100000-0	SERVIZIO DI TRASPORTO E FACCHINAGGIO PRESSO LE SEDI DEL MUNICIPIO VII.	1	ROBERTO GORI	22	No		30.030,00	29.577,84	-	59.607,84
		S0257	S02438750586202200257		NO	No		ITI43	Servizi	85311000-2	A CASA DI ORNELLA – CASA DI SEMIAUTONOMIA PER PERSONE TRANSGENDER, NON BINARIE E INTERSESSUALI.	1	ALESSANDRA CIAMPA	18	Si		20.830,00	62.400,00	10.400,00	93.630,00
		S0385	S02438750586202200385		NO	No		ITI43	Servizi	85310000-5	CENTRO DISABILI ADULTI	1	ANTONIA BUCCOLO	36	Si		375,00	176.000,00	566.395,00	742.770,00
		S0386	S02438750586202200386		NO	No		ITI43	Servizi	85310000-5	CENTRO DISABILI MINORI	1	ANTONIA BUCCOLO	36	Si		375,00	197.222,23	512.778,34	710.375,57
		S0388	S02438750586202200388		NO	No		ITI43	Servizi	85310000-5	CENTRO SERVIZI PER ORIENTAMENTO E BENESSERE ANZIANI	1	ANTONIA BUCCOLO	36	Si		375,00	253.200,00	506.400,00	759.975,00
		S0390	S02438750586202200390		NO	No		ITI43	Servizi	85310000-5	SEGRETARIATO SOCIALE	1	ANTONIA BUCCOLO	36	Si		375,00	235.246,05	235.246,05	470.867,10
		S0271	S02438750586202200271	j86e19000450004	NO	No		ITI43	Servizi	71221000-3	INCARICO PROFESSIONALE PROGETTAZIONE E DIREZIONE LAVORI ADEGUAMENTO ANTINCENDIO SEDE MUNICIPALE DI VIA FORTIFIUCCA	1	STANISLAO MASSIMO COCCHIA	9	No	226120-Consip SPA	201.795,20	-	-	201.795,20
		S0272	S02438750586202200272	j86e19000440004	NO	No		ITI43	Servizi	71221000-3	INCARICO PROFESSIONALE PROGETTAZIONE E DIREZIONE LAVORI ADEGUAMENTO ANTINCENDIO SEDE MUNICIPALE PIAZZA CINECITTÀ	3	STANISLAO MASSIMO COCCHIA	9	No	226120-Consip SPA	308.467,24	-	-	308.467,24
		S0275	S02438750586202200275	j87h21005440004	NO	No		ITI43	Servizi	71240000-2	INCARICO PROFESSIONALE PROGETTAZIONE VALORIZZAZIONE VIA DEL MANDRIONE VIA CASILINA VECCHIA COME INFRASTRUTTURA CULTURALE E PARCO LINEARE	1	STANISLAO MASSIMO COCCHIA	9	No	226120-Consip SPA	75.000,00	-	-	75.000,00
		00772	S02438750586202100185	J82E20000140004	NO	No		ITI43	Servizi	71221000-3	INCARICO PROFESSIONALE PROGETTAZIONE ESECUTIVA RIQUALIFICAZIONE MERCATO VIA SANNIO- PT20210687	1	STANISLAO MASSIMO COCCHIA	9	No		140.000,00	-	-	140.000,00
		00774	S02438750586202100187	J85I19000240004	SI	No	L02438750586202000640	ITI43	Servizi	71221000-3	INCARICO PROFESSIONALE DIREZIONE LAVORI RIQUALIFICAZIONE MERCATO TUSCOLANO I , VIA ORVIETO - PT20210688	1	STANISLAO MASSIMO COCCHIA	9	No		70.208,89	-	-	70.208,89
		S0269	S02438750586202200269	j81e20000810004	NO	No		ITI43	Servizi	71221000-3	INCARICHI PROFESSIONALI PROGETTAZIONE E DIREZIONE LAVORI RIQUALIFICAZIONE MERCATO METRONIO	1	STANISLAO MASSIMO COCCHIA	9	No	226120-Consip SPA	75.000,00	-	-	75.000,00
TG Totale																	922.831,33	953.646,12	1.831.219,39	3.707.696,84

Cod. Strutt.	Denominazione struttura	CIA	CUI	Codice CUP	Acquisto ricompreso in lavori	Lotto funzionale	CUI lavoro	Ambito geogr.	Settore	CPV	Descrizione dell'acquisto	Livello di priorità	RUP	Durata mesi	Nuovo affid.	Codice AUSA	Valore Annualità 1	Valore Annualità 2	Valore Annualità Successive	Valore Totale Iniziativa (IVA inclusa)		
TH	MUNICIPIO ROMA VIII	S0117			NO	No		ITI43	Servizi	85310000-5	PUNTI BLU 2023 SOGGIORNI DIURNI ESTIVI IN LOCALITA MARINE	1	PAOLA D'INZEO	2	No		55.030,00	-	-	55.030,00		
		S0119			NO	No		ITI43	Servizi	85310000-5	BAMBINI SENZA CONFINI-SOSTEGNO AI MINORI STRANIERI E NON E ALLE LORO FAMIGLIE.	1	PAOLA D'INZEO	24	No		30,00	42.000,00	42.000,00	84.030,00		
		S0391	S02438750586202200391			NO	No		ITI43	Servizi	85310000-5	CENTRO FAMIGLIE CESARE BATTISTI	1	ALESSANDRO BELLINZONI	24	SI		225,00	109.958,40	109.958,40	220.141,80	
		S0396	S02438750586202200396			NO	No		ITI43	Servizi	90923000-3	SERVIZIO DISINFESTAZIONE E DERATTIZZAZIONE PER GLI ASILI NIDO, LE SCUOLE DELL'INFANZIA PRIMARIE E SECONDARIE E PER LE SEDI ISTITUZIONALI DEL MUNICIPIO VIII	1	ALESSANDRO BELLINZONI	24	SI		30,00	30.080,36	29.077,15	59.187,51	
		S0696	S02438750586202200696			NO	No		ITI43	Servizi	50000000-5	APPALTO DI ACQUISTO DI SERVIZIO PER IL VERDE ED ARREDO URBANO DEL MUNICIPIO VIII	1	OLGA LO MONACO	9	No		250.225,00	-	-	250.225,00	
		S0697	S02438750586202200697			NO	No		ITI43	Servizi	50000000-5	APPALTO DI ACQUISTO DI SERVIZIO PER IL VERDE DELLE SCUOLE DEL MUNICIPIO VIII	1	OLGA LO MONACO	9	No		212.590,67	-	-	212.590,67	
		S0009				NO	No		ITI43	Servizi	50000000-5	APPALTO DI ACQUISTO DI SERVIZIO PER IL VERDE DELLE SCUOLE DEL MUNICIPIO VIII	1	OLGA LO MONACO	21	No		-	170.540,15	161.451,57	331.991,72	
		S0010				NO	No		ITI43	Servizi	50000000-5	APPALTO DI ACQUISTO DI SERVIZIO PER IL VERDE ED ARREDO URBANO DEL MUNICIPIO VIII	1	OLGA LO MONACO	21	No		-	187.936,11	187.336,11	375.272,22	
		S0011				NO	No		ITI43	Servizi	79714000-2	SERVIZIO DI ACCOGLIENZA E VIGILANZA NELLE SEDI ISTITUZIONALI DEL MUNICIPIO VIII	1	ALESSANDRO BELLINZONI	24	SI		30,00	51.835,76	49.246,54	101.112,30	
		S0012				NO	No		ITI43	Servizi	85322000-2	CENTRO AGGREGAZIONE GIOVANILE	1	ALESSANDRO BELLINZONI	24	No		225,00	96.845,20	96.845,20	193.915,40	
		S0013				NO	No		ITI43	Servizi	85322000-2	CENTRO MUSICALE	1	ALESSANDRO BELLINZONI	24	No		30,00	66.000,00	66.000,00	132.030,00	
		S0014				NO	No		ITI43	Servizi	85322000-2	CENTRO PER BAMBINI E GENITORI: LUDOTECA E SERVIZIO DI SOSTEGNO PSICOLOGICO PER I GENITORI	1	ALESSANDRO BELLINZONI	24	No		30,00	70.000,00	70.000,00	140.030,00	
		S0015				NO	No		ITI43	Servizi	85322000-2	CENTRO DI INTEGRAZIONE E SOCIALIZZAZIONE E SUPPORTO SCOLASTICO	1	ALESSANDRO BELLINZONI	24	No		30,00	60.000,00	60.000,00	120.030,00	
		TH Totale																	518.475,67	885.195,98	871.914,97	2.275.586,62
		TI	MUNICIPIO ROMA IX	S0103			NO	No		ITI43	Servizi	85322000-2	COMUNICAZIONE AUMENTATIVA ALTERNATIVA (CAA)	1	SABRINA GIOVINAZZO	10	No		19.494,96	24.076,80	-	43.571,76
S0108					NO	No		ITI43	Servizi	85322000-2	PROGETTO DOPO DI NOI	1	SABRINA GIOVINAZZO	12	No		100.225,00	-	-	100.225,00		
S0115						NO	No		ITI43	Servizi	85312100-0	SERVIZIO DI INTEGRAZIONE SCOLASTICA OEPAC	1	FRANCESCA MEZZANI	10	No		1.325.197,62	6.351.121,56	-	7.676.319,18	
S0132						NO	No		ITI43	Servizi	85322000-2	PROGETTO LEGGE 285/97 "START"	1	LUANA DE LEO	12	No		30,00	58.397,15	-	58.427,15	
S0133						NO	No		ITI43	Servizi	85322000-2	PROGETTO LEGGE 285/97 UNA CASA PER LE FAMIGLIE	1	LUANA DE LEO	12	No		30,00	81.777,86	-	81.807,86	
S0134						NO	No		ITI43	Servizi	85322000-2	PROGETTO LEGGE 285/97 RAGAZZI DEL MURETTO	1	LUANA DE LEO	12	No		30,00	53.640,95	-	53.670,95	
S0135						NO	No		ITI43	Servizi	85322000-2	PROGETTO LEGGE 285/97 ESSERE GENITORI... CHE RESPONSABILITA'	1	LUANA DE LEO	12	No		30,00	98.639,59	-	98.669,59	
00941	S02438750586202100327					NO	No		ITI43	Servizi	85322000-2	COMUNICAZIONE AUMENTATIVA ALTERNATIVA (CAA) FORNITURA MATERIALE DIDATTICO PER LE SCUOLE DELL'INFANZIA E GLI ASILI NIDO DEL MUNICIPIO IX EUR	1	GIOVINAZZO SABRINA	4	No		52.634,64	-	-	52.634,64	
F0075	F02438750586202200075					NO	No		ITI43	Forniture	39162100-6	CENTRO DI AGGREGAZIONE PER ADULTI CON DISABILITÀ VIA GADDA	1	VALTER DILAURO	33	No		41.493,74	37.247,57	36.386,04	115.127,35	
S0289	S02438750586202200289					NO	No		ITI43	Servizi	85322000-2	CENTRO DI AGGREGAZIONE PER ADULTI CON DISABILITÀ VIA GADDA	1	TIZIANA MAFFEI	16	No		152.877,56	20.846,94	-	173.724,50	
S0699	S02438750586202200699					NO	No		ITI43	Servizi	85312100-0	CENTRO DIURNO ALZHEIMER	1	FRANCESCA MEZZANI	29	No		-	200.375,00	549.000,00	749.375,00	
S0635	S02438750586202200635					NO	No		ITI43	Servizi	77312000-0	AFFIDAMENTO DEL SERVIZIO DI MANUTENZIONE DEL VERDE I COMPETENZA MUNICIPALE	1	EMANUELE SORIANELLO	34	No		387.439,80	303.113,52	287.972,88	978.526,20	
S0636	S02438750586202200636					NO	No		ITI43	Servizi	85322000-2	PUNTO UNICO DI ACCESSO (PUA)	1	ANGELO POMPONIO	12	No		98.948,68	14.935,01	-	113.883,69	
S0712	S02438750586202200712					NO	No		ITI43	Servizi	85322000-2	START	1	LUANA DE LEO	10	No		78.179,58	-	-	78.179,58	
S0714	S02438750586202200714					NO	No		ITI43	Servizi	85322000-2	PROGETTO "NOI CON VOI"	1	SABRINA GIOVINAZZO	24	No		30,00	29.166,67	40.833,33	70.030,00	
S0715	S02438750586202200715			NO	No		ITI43	Servizi	71323200-0	INCARICHI PROFESSIONALI ESTERNI	1	EMANUELE SORIANELLO	8	No		70.000,00	-	-	70.000,00			
TI Totale																	2.326.641,58	7.273.338,62	914.192,25	10.514.172,45		
TL	MUNICIPIO ROMA X	F0084	F02438750586202200084		NO	No		ITI43	Forniture	39162100-6	MATERIALE DIDATTICO NIDI	1	MARCELLO VISCA	9	No		51.000,00	-	-	51.000,00		
		S0398	S02438750586202200398			NO	No		ITI43	Servizi	50324200-4	SERVIZIO DI PREVENZIONE E ATTIVITA' FITOSANITARIE ALBERATURE IN PESSIMO STATO DI SALUTE	1	FABRIZIO COLAPICCHIONI	9	No		50.000,00	-	-	50.000,00	
		S0399	S02438750586202200399			NO	No		ITI43	Servizi	50712000-9	ACQUISTO DI SERVIZI PER VERDE SCOLASTICO	1	SIMONE BONELLI	10	No		124.000,00	-	-	124.000,00	
		S0402	S02438750586202200402			NO	No		ITI43	Servizi	50712000-9	SERVIZI DI MANUTENZIONE VERDE ORIZZONTALE - SFALCI	1	FABRIZIO COLAPICCHIONI	9	No		250.000,00	-	-	250.000,00	
		S0403	S02438750586202200403			NO	No		ITI43	Servizi	50712000-9	SERVIZIO DI MONITORAGGIO E RILEVAMENTO ALBERATURE	1	FABRIZIO COLAPICCHIONI	9	No		50.000,00	-	-	50.000,00	
		S0404	S02438750586202200404			NO	No		ITI43	Servizi	50712000-9	SERVIZIO DI DECEPPAMENTO CEPPI PERICOLOSI	1	FABRIZIO COLAPICCHIONI	9	No		50.000,00	-	-	50.000,00	
		S0406	S02438750586202200406			NO	No		ITI43	Servizi	75252000-7	PROCEDURA APERTA PER L'AFFIDAMENTO DEI SERVIZI CONNESSI ALLA BALNEAZIONE INDISPENSABILI PER LA TUTELA DELLA SALUTE E DELL'INCOLUMITÀ PUBBLICA SULLE SPIAGGE LIBERE DEL LITORALE ROMANO. LOTTO 1 SPIAGGE LIBERE DI OSTIA - LOTTO 2 SPIAGGIA LIBERA DI CASTELPORZIANO - PER LA STAGIONE BALNEARE 2023"	1	MARCELLO VISCA	5	No		976.444,03	-	-	976.444,03	
		S0407	S02438750586202200407			NO	No		ITI43	Servizi	77211500-7	SUDDIVISO IN 2 LOTTI: LOTTO N. 1 - SPIAGGE LIBERE DI OSTIA; LOTTO N. 2 - SPIAGGIA LIBERA DI CASTELPORZIANO.	1	MARCELLO VISCA	5	No		976.444,03	-	-	976.444,03	
		S0410	S02438750586202200410			NO	No		ITI43	Servizi	77211500-7	SERVIZI DI MANUTENZIONE VERDE VERTICALE ALBERI	1	GABRIELE SANI	9	No		250.000,00	-	-	250.000,00	
		S0411	S02438750586202200411			NO	No		ITI43	Servizi	85143000-3	PROCEDURA APERTA PER L'AFFIDAMENTO DEI SERVIZI CONNESSI ALLA BALNEAZIONE INDISPENSABILI PER LA TUTELA DELLA SALUTE E DELL'INCOLUMITÀ PUBBLICA SULLE SPIAGGE LIBERE DEL LITORALE ROMANO. LOTTO 1 SPIAGGE LIBERE DI OSTIA - LOTTO 2 SPIAGGIA LIBERA DI CASTELPORZIANO	2	EVELINE RICCA	5	No		190.174,50	-	-	190.174,50	
		S0412	S02438750586202200412			NO	No		ITI43	Servizi	85312100-0	SERVIZIO DI ASSISTENZA MEDICO SANITARIO E PRONTO SOCCORSO SULLA SPIAGGIA DI CASTELPORZIANO	1	SABRINA LUCIDI	12	SI		8.000,00	143.473,14	-	151.473,14	
		S0413	S02438750586202200413			NO	No		ITI43	Servizi	85312100-0	POLO DI SOCIALIZZAZIONE RAGGIO DI SOLE	1	SABRINA LUCIDI	19	SI		200.000,00	520.000,00	-	720.000,00	
		S0414	S02438750586202200414			NO	No		ITI43	Servizi	85320000-8	CENTRO FAMIGLIA STELLA POLARE	1	SABRINA LUCIDI	1	No		54.000,00	-	-	54.000,00	
		S0415	S02438750586202200415			NO	No		ITI43	Servizi	85320000-8	CENTRI ESTIVI MINORI	1	SABRINA LUCIDI	4	No		6.000,00	45.000,00	-	51.000,00	
		S0418	S02438750586202200418			NO	No		ITI43	Servizi	85320000-8	EMERGENZA FREDDO	1	SABRINA LUCIDI	12	SI		10.000,00	45.000,00	-	55.000,00	
S0302	S02438750586202200302			NO	No		ITI43	Servizi	90722300-7	P.U.A. - SEGRETARIATO SOCIALE	1	SABRINA LUCIDI	9	No		250.000,00	-	-	250.000,00			
S0303	S02438750586202200303			NO	No		ITI43	Servizi	85320000-8	DISERBO STRADALE	1	FABRIZIO COLAPICCHIONI	6	No		-	44.000,00	-	44.000,00			
TL Totale																	2.549.618,53	827.473,14	-	3.377.091,67		
TM	MUNICIPIO ROMA XI	S0125			SI, CUI non anc	No		ITI43	Servizi	85322000-2	PUNTI BLU - SOGGIORNI DIURNI MARINI PER ANZIANI	2	PATRIZIA CRISTOFANI	2	No		51.335,80	-	-	51.335,80		
		S0002		J82J22000490002	NO	No		ITI43	Servizi	85320000-8	INTEGRAZIONE SCOLASTICA, A.S. 2022-2023, IN FAVORE DEGLI ALUNNI CON DISABILITÀ ISCRITTI NEI NIDI E SCUOLE INFANZIA DEL MUNICIPIO XI, PER IL SERVIZIO DI COMUNICAZIONE AUMENTATIVA ALTERNATIVA (C.A.A.)	1	VALERIO ROSSI	11	No	226120-Consip SPA	96.020,40	-	-	96.020,40		
		S0311	S02438750586202200311			NO	No		ITI43	Servizi	85320000-8	POLO RAGAZZI CENTRI DI AGGREGAZIONE E SOCIALIZZAZIONE	2	PATRIZIA CRISTOFANI	21	No		375,00	348.481,13	348.481,13	697.337,26	
		S0451	S02438750586202200451	J81B20001410006	NO	No		ITI43	Servizi	85320000-8	LO ZAINO VOLANTE - P.A.I.S.	2	PASQUALE ROSANIA	6	No		61.353,00	-	-	61.353,00		
TM Totale																209.084,20	348.481,13	348.481,13	906.046,46			
TN	MUNICIPIO ROMA XII	S0074			NO	No		ITI43	Servizi	85310000-5	CENTRO FAMIGLIE DI I LIVELLO LEGGE 285/97	2	CLAUDIA DE PAOLIS	24	No		36.738,89	88.101,32	51.392,44	176.232,65		
		S0076			NO	No		ITI43	Servizi	85310000-5	PREVENZIONE E SOSTEGNO AI BAMBINI E AGLI ADOLESCENTI IN AMBITO SCOLASTICO 2023/2024	1	CLAUDIA DE PAOLIS	10	No		74.943,65	83.237,39	-	158.181,04		
		S0078				NO	No		ITI43	Servizi	85310000-5	CENTRO AGGREGAZIONE GIOVANILE LEGGE 285/97	1	CLAUDIA DE PAOLIS	12	No		55.068,74	39.313,39	-	94.382,13	
		S0079				NO	No		ITI43	Servizi	853											

Cod. Strutt.	Denominazione struttura	CIA	CUI	Codice CUP	Acquisto ricompreso in lavori	Lotto funzionale	CUI lavoro	Ambito geogr.	Settore	CPV	Descrizione dell'acquisto	Livello di priorità	RUP	Durata mesi	Nuovo affid.	Codice AUSA	Valore Annualità 1	Valore Annualità 2	Valore Annualità Successive	Valore Totale Iniziativa (IVA inclusa)
TN	MUNICIPIO ROMA XII	F0139	F02438750586202200139		NO	No		ITI43	Forniture	39710000-2	FORNITURA ED INSTALLAZIONE DI ELETTRODOMESTICI	2	CRISTIAN FILAGROSSI AMBROSINO	6	No		91.530,00	-	-	91.530,00
		S0320	S02438750586202200320	j87h21010310004	SI	No	I02438750586202200216	ITI43	Servizi	71300000-1	SERVIZIO DI INGEGNERIA E ARCHITETTURA PER LA PROGETTAZIONE ESECUTIVA, C.S.P. E D.L. DELL'INTERVENTO DI MANUTENZIONE STRAORDINARIA DI VIA DI BRAVA	2	GIUSEPPE CASTIGLIA	9	No		126.880,00	-	-	126.880,00
		S0323	S02438750586202200323	j87h21010350004	SI	No	I02438750586202200219	ITI43	Servizi	71300000-1	SERVIZIO DI INGEGNERIA E ARCHITETTURA PER PROGETTAZIONE ESECUTIVA, C.S.P. E D.L. DELL'INTERVENTO DI MANUTENZIONE STRAORDINARIA DELLE AREE VERDI DI VIA FRANCESCO AQUILANTI E VIA CIRO TRABALZA	1	SANDRO ROSATI	9	No		176.363,20	-	-	176.363,20
TN Totale																	2.161.721,27	2.080.553,43	91.392,44	4.333.667,14
TO	MUNICIPIO ROMA XIII	S0120		J87H21009450004	SI	No	L02438750586202200105	ITI43	Servizi	71221000-3	PRESTAZIONI DI INGEGNERIA ED ARCHITETTURA RELATIVAMENTE AI LAVORI DI "MANUTENZIONE STRAORDINARIA DELL'EDIFICIO COMUNALE SITO IN VIA ADRIANO I N. 2-4-6"	3	ANTONIO DI DATO	9	No		136.747,82	-	-	136.747,82
		F0079	F02438750586202200079		NO	No		ITI43	Forniture	39000000-2	MACCHINARI, ATTREZZATURE E IMPIANTI DI PICCOLE DIMENSIONI PER ASILI NIDO	1	ROBERTA TAGLIAFERRI	10	No		50.030,00	-	-	50.030,00
		S0728	S02438750586202200728	J81B19000760003	NO	No		ITI43	Servizi	85310000-5	PROGETTI UTILI ALLA COLLETTIVITA'	1	GIORGIO CASCIOLA	9	No		139.687,50	-	-	139.687,50
TO Totale																	326.465,32	-	-	326.465,32
TP	MUNICIPIO ROMA XIV	S0430	S02438750586202200430		NO	No		ITI43	Servizi	85320000-8	CENTRO PER LE FAMIGLIE - L'OFFICINA DEI LEGAMI	1	MARIA LUANA CECI	26	No		36.243,00	271.052,00	257.157,00	564.452,00
		S0332	S02438750586202200332		NO	No		ITI43	Servizi	98341140-8	SERVIZIO DI VIGILANZA ARMATA	2	MARIA PIA BELLINI	34	SI	244043-Citta Metropolitana di RomaCapitale	52.685,95	77.605,54	73.729,11	204.020,60
		S0337	S02438750586202200337	J87H19003800004	NO	No		ITI43	Servizi	71300000-1	MANUTENZIONE STRAORDINARIA VIA PIETRO GASPARRI - INCARICHI PROFESSIONALI	1	ANDREA PROIETTI	9	No	226120-Consip SPA	69.973,00	-	-	69.973,00
		S0491	S02438750586202200491	j89h20000360004	SI, CUI non an	No		ITI43	Servizi	71300000-1	DIREZIONE LAVORI PADIGLIONE 32 COMPLESSO SANTA MARIA DELLA PIETA'	1	ANDREA PROIETTI	9	No		93.642,54	-	-	93.642,54
		S0500	S02438750586202200500	j89h20000340004	SI, CUI non an	No		ITI43	Servizi	71300000-1	DIREZIONE LAVORI PADIGLIONE 29 COMPLESSO SANTA MARIA DELLA PIETA'	1	ANDREA PROIETTI	9	No		91.547,35	-	-	91.547,35
		S0502	S02438750586202200502	j89h20000350004	SI, CUI non an	No		ITI43	Servizi	71300000-1	DIREZIONE LAVORI PADIGLIONE 30 COMPLESSO SANTA MARIA DELLA PIETA'	1	ANDREA PROIETTI	9	No		93.642,54	-	-	93.642,54
		S0602	S02438750586202200602	J89I22000170001	SI, CUI non an	No		ITI43	Servizi	71300000-1	PNRR - INCARICHI PROFESSIONALI PER PROGETTAZIONE, DIREZIONE LAVORI E COORDINAMENTO DELLA SICUREZZA IN FASE DI ESECUZIONE, PADIGLIONI 16,18,31 DEL COMPLESSO SANTA MARIA DELLA PIETA' -	1	ANDREA PROIETTI	10	No		1.640.549,00	-	-	1.640.549,00
TP Totale																	2.078.283,38	348.657,54	330.886,11	2.757.827,03
TQ	MUNICIPIO ROMA XV	S0431	S02438750586202200431		NO	No		ITI43	Servizi	85312100-0	CENTRO SOCIALIZZAZIONE DISABILI CON SEDE 2024-2025	1	MARIA ANNA BOVOLINI	24	No		225,00	178.102,37	168.266,95	346.594,32
		S0433	S02438750586202200433		NO	No		ITI43	Servizi	85312400-3	EDUCATIVA TERRITORIALE E ACCOMPAGNAMENTO SOCIO EDUCATIVO 2023/24	2	MARIA ANNA BOVOLINI	19	No		48.030,00	48.000,00	-	96.030,00
		S0435	S02438750586202200435		NO	No		ITI43	Servizi	85312400-3	INCLUSIONE SOCIO-LAVORATIVA PER ADULTI E FAMIGLIE SEGUITI DAL SERVIZIO SOCIALE NEL MUNICIPIO XV 2024	2	MARIA ANNA BOVOLINI	12	No		20.030,00	45.000,00	-	65.030,00
		S0436	S02438750586202200436		NO	No		ITI43	Servizi	85312400-3	INTERVENTI PER MINORI COINVOLTI IN SITUAZIONI DI CRISI E DI RISCHIO PSICO-SOCIALE E SOSTEGNO ALLE RESPONSABILITÀ GENITORIALI 2024	1	MARIA ANNA BOVOLINI	12	No		30,00	115.000,00	115.000,00	230.030,00
		S0437	S02438750586202200437		NO	No		ITI43	Servizi	85312400-3	PUNTO UNICO D'ACCESSO 2024	1	MARIA ANNA BOVOLINI	12	No		30,00	85.202,05	-	85.232,05
		S0439	S02438750586202200439		NO	No		ITI43	Servizi	85312100-0	CENTRO DI SOCIALIZZAZIONE DISABILI MEDIO-LIEVI 2024-2025	1	MARIA ANNA BOVOLINI	24	No		225,00	219.000,00	209.000,00	428.225,00
TQ Totale																	68.570,00	690.304,42	492.266,95	1.251.141,37
Totale complessivo																	342.312.786,34	401.686.220,85	1.025.923.405,69	1.769.922.412,88
<i>Totale complessivo al netto delle iniziative già ricomprese nel Piano delle Opere</i>																	126.667.023,09	265.405.820,85	889.673.005,69	1.281.745.849,63

PROGRAMMA BIENNALE DEGLI ACQUISTI DI BENI E SERVIZI 2023/2024 DI IMPORTO PARI O SUPERIORE AI 40.000 EURO
Elenco iniziative 2024

Cod. Strutt.	Denominazione struttura	CIA	CUI	Codice CUP	Acquisto ricompreso in lavori	Lotto funzionale	CUI lavoro	Ambito geogr.	Settore	CPV	Descrizione dell'acquisto	Livello di priorità	RUP	Durata mesi	Nuovo affid.	Codice AUSA	Valore Annualità 2	Valore Annualità Successive	Valore Totale Iniziativa (IVA inclusa)
AB	DIPARTIMENTO CENTRALE APPALTI	F0012			NO	No		ITI43	Forniture	30199770-8	BUONI PASTO ADESIONE CONVENZIONE CONSIP	1	CARLO ALBERTO FERRARA	24	No	226120-Consip SPA	5.888.520,00	14.593.008,00	20.481.528,00
		F0013			NO	No		ITI43	Forniture	09100000-0	ADESIONE ACCORDO QUADRO CONSIP PER LA FORNITURA DI CARBURANTE PER AUTOTRAZIONE MEDIANTE FUEL CARD PER I VEICOLI IN DOTAZIONE ALLA POLIZIA LOCALE DI ROMA CAPITALE	2	ROBERTO SGAMMINI	36	No	226120-Consip SPA	-	3.262.000,00	3.262.000,00
		F0014			NO	No		ITI43	Forniture	09100000-0	ADESIONE ACCORDO QUADRO CONSIP FORNITURA CARBURANTE MEDIANTE FUEL CARD PER I VEICOLI IN DOTAZIONE DEI UFFICI E SERVIZI DI ROMA CAPITALE	1	ROBERTO SGAMMINI	36	No	226120-Consip SPA	-	3.384.000,00	3.384.000,00
		S0223			NO	No		ITI43	Servizi	90919200-4	CONVENZIONE PER I SERVIZI DI PULIZIA E SANIFICAZIONE PER GLI UFFICI DI ROMA CAPITALE LOTTO N.1	2	LOREDANA MATTIOLI	36	No	244043-Citta Metropolitana di RomaCapitale	8.509.900,81	24.254.482,74	32.764.383,55
AB Totale																	14.398.420,81	45.493.490,74	59.891.911,55
LD	DIPARTIMENTO POLITICHE SOCIALI E SALUTE	S0212			NO	No		ITI43	Servizi	85310000-5	ACCORDO QUADRO AFFIDAMENTO GESTIONE "SERVIZIO CITTADINO DI PRONTO INTERVENTO SOCIALE" - LOTTI 1, 2, 4, 5, 7	2	FABRIZIO VILLEGIA	48	No		332.496,00	9.700.000,00	10.032.496,00
		S0213			NO	No		ITI43	Servizi	85311000-2	PROCEDURA DI GARA APERTA FINALIZZATA ALLA CONCLUSIONE DI UN ACCORDO QUADRO COME DEFINITO DALL'ART. 54 (C. 4 LETT. A) DEL D. LGS. 50/2016-N. 2 LOTTI FUNZIONALI, PER L'AFFIDAMENTO DI SERVIZI DI ACCOGLIENZA NOTTURNA A BASSA SOGLIA (DORMITORI) PER PERSONE SENZA DIMORA IN CONDIZIONI DI ESTREMA VULNERABILITA' E MARGINALITA' SOCIALE.	2	FABRIZIO VILLEGIA	48	No		1.630.224,00	5.750.000,00	7.380.224,00
		S0217			NO	No		ITI43	Servizi	85312000-9	ACCORDO QUADRO PER N. 8 LOTTI FUNZIONALI PER LA GESTIONE DEL SERVIZIO DI MENSA SOCIALE IN FAVORE DI PERSONE IN CONDIZIONE DI VULNERABILITA' SOCIALE.	2	FABRIZIO VILLEGIA	48	No		1.534.136,00	10.500.000,00	12.034.136,00
		S0218			NO	No		ITI43	Servizi	8511000-2	ACCORDO QUADRO PER N. 7 LOTTI FUNZIONALI, PER LA DEFINIZIONE DEL SISTEMA DI ACCOGLIENZA IN FAVORE DI ADULTI IN CONDIZIONE DI MARGINALITA' ESTREMA - 2 LOTTI	2	FABRIZIO VILLEGIA	48	No		729.201,00	5.500.000,00	6.229.201,00
		S0219			NO	No		ITI43	Servizi	85311000-2	ACCORDO QUADRO PER L'AFFIDAMENTO E GESTIONE DI UN CENTRO DI PRONTA ACCOGLIENZA PER MADRI CON MINORI IN DISPONIBILITA' DELL'AMMINISTRAZIONE, H24 IN VIA VENTURA, 60.	2	FABRIZIO VILLEGIA	48	No		78.818,00	1.940.000,00	2.018.818,00
		S0220			NO	No		ITI43	Servizi	85320000-8	ASSISTENZA DOMICILIARE CASE DI RIPOSO	2	DARIO DE PROSPERIS	24	No		1.727.832,00	3.600.000,00	5.327.832,00
		S0221			NO	No		ITI43	Servizi	85320000-8	SERVIZIO LAVANOLO PRESSO LE CASE DI RIPOSO CAPITOLINE	3	DARIO DE PROSPERIS	24	No		12.225,00	330.000,00	342.225,00
		S0222			NO	No		ITI43	Servizi	85320000-8	SERVIZIO DI RISTORAZIONE COLLETTIVA PRESSO LE CASE DI RIPOSO CAPITOLINE	3	DARIO DE PROSPERIS	24	No		112.800,00	2.108.000,00	2.220.800,00
LD Totale																	6.157.732,00	39.428.000,00	45.585.732,00
LE	DIPARTIMENTO SCUOLA, LAVORO E FORMAZIONE PROFESSIONALE	S0203			NO	No		ITI43	Servizi	80310000-0	VIAGGIO A FOSSOLI SANT'ANNA DI STAZZEMA - MONTE SOLE MARZABOTTO 2024	2	LORETA LOMBARDI	2	No		160.030,00	-	160.030,00
		S0204			NO	No		ITI43	Servizi	80310000-0	VIAGGIO DELLA MEMONIA 2024: AUSCHWITZ -BIRKENAU -AMBURGO	2	LORETA LOMBARDI	2	No		200.225,00	-	200.225,00
		S0216			NO	No		ITI43	Servizi	80110000-8	CONCORDO QUADRO EX ARTS4, COMMA3, D.LSG 50/2016 E SS.MM. CONCERNENTE IL SERVIZIO EDUCATIVO DI NIDO DA 0-3 ANNI DA REALIZZARSI IN STRUTTURE DI PROPRIETA' DI ROMA CAPITALE IN CONFORMITA' AI CRITERI AMBIENTALI MINIMI DI CUI AL D.M. 24 MAGGIO 2012, (G.U. N. 142 DEL 20 GIUGNO 2012) ED AL D.M. N. 65 DEL 10 MARZO 2020 (G.U. N. 90 DEL 4 APRILE 2020), SUDDIVISI IN 7 LOTTI	2	SABRINA LOMBARDOZZI	33	No		1.676.436,41	9.383.563,92	11.060.000,33
LE Totale																	2.036.691,41	9.383.563,92	11.420.255,33
LM	DIPARTIMENTO TUTELA AMBIENTALE	S0215			NO	No		ITI43	Servizi	98380000-0	AFFIDAMENTO ALLE ASSOCIAZIONI DI VOLONTARIATO ED ALLE ASSOCIAZIONI DI PRO-MOZIONE SOCIALE PER LA CURA E LA GESTIONE DELL'OASI FELINA DI VIA PORTA PORTESE 39 E DEI SERVIZI AD ESSA CONNESSI DI TUTELA E CONTROLLO DELLA POPOLAZIONE FELINA AI SENSI DELL'ART. 56 COMMA 1 DEL D.LGS. 117/2017	1	MARCO LOMBARDI	12	No	226120-Consip SPA	93.422,66	46.696,34	140.119,00
LM Totale																	93.422,66	46.696,34	140.119,00
LN	DIPARTIMENTO SVILUPPO ECONOMICO E ATTIVITA' PRODUTTIVE	S0670	502438750586202200670		NO	No		ITI43	Servizi	50730000-1	SERVIZIO DI CONDUZIONE, RIPARAZIONI E PRONTO INTERVENTO DELLA NUOVA CENTRALE DEL FREDDO FUNZIONANTE A GLIOLE, DEGLI IMPIANTI AUTONOMI EDIFICIO 8 (CAPI GROSSI) DEGLI UFFICI E COMPRESSORI ARIA A SERVIZIO DELL'EDIFICIO 4 DI MACELLAZIONE, DELLO STABILIMENTO CENTRO CARNI PERIODO ANNUALITA' 2025 AI SENSI DELL'ART.36, COMMA 2, LETT. B) DEL D.LGS N.50/2016 E SS.MM.II..	1	FABIO CIANO	12	Si		225,00	210.701,29	210.926,29
LN Totale																	225,00	210.701,29	210.926,29
LZ	DIPARTIMENTO GRANDI EVENTI, SPORT, TURISMO E MODA	S0180			NO	No		ITI43	Servizi	79950000-8	FIERA BIT MILANO - EDIZIONE 2024	1	ALDO BARLETTA	1	No		85.430,00	-	85.430,00
		S0181			NO	No		ITI43	Servizi	79950000-8	FIERA ILM ASIA PACIFIC 2024	1	ALDO BARLETTA	1	No		41.022,00	-	41.022,00
		S0182			NO	No		ITI43	Servizi	79950000-8	FIERA IMEX FRANCOFORTE - EDIZIONE 2024	2	ALDO BARLETTA	1	No		47.000,00	-	47.000,00
		S0183			NO	No		ITI43	Servizi	79950000-8	FIERA ITB BERLINO - EDIZIONE 2024	2	ALDO BARLETTA	4	No		51.270,00	-	51.270,00
		S0184			NO	No		ITI43	Servizi	79950000-8	FIERA ILM NORTH AMERICA - EDIZIONE 2024	2	ALDO BARLETTA	1	No		47.854,00	-	47.854,00
		S0185			NO	No		ITI43	Servizi	79950000-8	FIERA FIERA IBTM BARCELLONA - EDIZIONE 2024	1	ALDO BARLETTA	1	No		51.270,00	-	51.270,00
		S0186			NO	No		ITI43	Servizi	79950000-8	FIERA TTG RIMINI - EDIZIONE 2024	2	ALDO BARLETTA	1	No		128.130,00	-	128.130,00
		S0187			NO	No		ITI43	Servizi	79950000-8	FIERA WTM LONDRA - EDIZIONE 2024	1	ALDO BARLETTA	1	No		66.642,00	30,00	66.672,00
		S0188			NO	No		ITI43	Servizi	79950000-8	FIERA ILM CANNES - EDIZIONE 2024	2	ALDO BARLETTA	1	No		75.182,00	-	75.182,00
		LZ Totale																	593.800,00
NB	DIPARTIMENTO PARI OPPORTUNITA'	S0197			NO	No		ITI43	Servizi	85311000-2	CASA RIFUGIO MARGHERITA	1	ANTONELLA CAPRIOLI	24	No		-	630.225,00	630.225,00
		S0198			NO	No		ITI43	Servizi	85311000-2	CASA SEMIAUTONOMIA LA CASA DI MARIA	1	ANTONELLA CAPRIOLI	24	No		-	320.225,00	320.225,00
		S0199			NO	No		ITI43	Servizi	85312000-9	APERTURA NUOVO CENTRO ANTIVIOLENZA	1	ANTONELLA CAPRIOLI	24	No		-	220.225,00	220.225,00
		S0200			NO	No		ITI43	Servizi	85312000-9	CENTRI ANTIVIOLENZA VIA LEPEPIT E VIA GOZZADINI	1	ALBERTO FERRONE	24	No		-	434.225,00	434.225,00
		S0201			NO	No		ITI43	Servizi	85312000-9	CENTRO ANTI VIOLENZA VIA CASSIA E VIA DALMAZIA	1	ALBERTO FERRONE	24	No		-	434.225,00	434.225,00
		NB Totale																	-
NC	DIPARTIMENTO DECENTRAMENTO, SERVIZI AL TERRITORIO E CITTÀ IN 15 MINUTI	S0177			NO	No		ITI43	Servizi	64110000-0	ACQUISIZIONE DEL SERVIZIO DI STAMPA, IMBUSTAMENTO E ELETTORALI E TAGLIANDI DI AGGIORNAMENTO AL DOMICILIO DEGLI ELETTORI NEL PRIMO SEMESTRE 2024	2	GAETANO ALTAMURA	3	No		73.944,60	-	73.944,60
		S0179			NO	No		ITI43	Servizi	64110000-0	ACQUISIZIONE DEL SERVIZIO DI STAMPA, IMBUSTAMENTO E SPEDIZIONE SUL TERRITORIO DI ROMA CAPITALE DI TESSERE ELETTORALI E TAGLIANDI DI AGGIORNAMENTO AL DOMICILIO DEGLI ELETTORI NEL SECONDO SEMESTRE 2024	2	GAETANO ALTAMURA	6	No		73.944,60	-	73.944,60
NC Totale																	147.889,20	-	147.889,20
SB	DIPARTIMENTO TRASFORMAZIONE DIGITALE	F0011			NO	No		ITI43	Forniture	48771000-3	LICENZE IBM PASSPORT - ANNO 2024	1	NICLA IVANA DIOMEDE	12	No	226120-Consip SPA	264.000,00	264.000,00	528.000,00
		S0202			NO	No		ITI43	Servizi	72000000-5	GESTIONE E MANUTENZIONE PORTALE DI ROMA CAPITALE	1	ENRICO COLAIACOVO	24	No	226120-Consip SPA	-	6.580.000,00	6.580.000,00
SB Totale																	264.000,00	6.844.000,00	7.108.000,00
SC	DIPARTIMENTO RISORSE ECONOMICHE	S0233			NO	No		ITI43	Servizi	72000000-5	SERVIZI SVILUPPO E GESTIONE APPLICAZIONE SOFTWARE A SUPPORTO DEI COMUNI ADERENTI AL PROGETTO PER IL DISPIEGAMENTO DEL SISTEMA DEI PAGAMENTI ON LINE DEI TRIBUTI E ADEGUAMENTO AL NODO PAGO PA	1	VITTORIO ROBERTO PETROCCHI	24	No		101.250,00	168.750,00	270.000,00

Cod. Strutt.	Denominazione struttura	CIA	CUI	Codice CUP	Acquisto ricompreso in lavori	Lotto funzionale	CUI lavoro	Ambito geogr.	Settore	CPV	Descrizione dell'acquisto	Livello di priorità	RUP	Durata mesi	Nuovo affid.	Codice AUSA	Valore Annualità 2	Valore Annualità Successive	Valore Totale Iniziativa (IVA inclusa)
SC Totale																	101.250,00	168.750,00	270.225,00
SG	CORPO DI POLIZIA LOCALE DI ROMA CAPITALE	S0195			NO	No		ITI43	Servizi	98392000-7	SERVIZIO FACCHINAGGIO	2	UGO ANGELONI	24	No		14.000,00	40.500,00	54.500,00
		S0196			NO	No		ITI43	Servizi	50112200-5	MANUTENZIONE VEICOLI E MOTOVEICOLI DI PROPRIETA' DEL CORPO DI POLIZIA LOCALE	2	UGO ANGELONI	24	No		14.176,00	193.000,00	207.176,00
TC	MUNICIPIO ROMA III	S0191			NO	No		ITI43	Servizi	85311300-5	LABORATORI INTEGRATI DI SUPPORTO AL DISAGIO SCOLASTICO E LOTTA ALLA DISPERSIONE SCOLASTICA - A.S. 2024/2025 - L.285/97 - SCHEDA PROG. IV/6- INTERV. IV/6A	2	MARIA SALVATORA SECCHI	9	Si	226120-Consip SPA	29.713,82	39.172,91	68.886,73
		S0194			NO	No		ITI43	Servizi	85312000-9	CENTRO DIURNO ALZHEIMER	2	MARIA SALVATORA SECCHI	17	Si	226120-Consip SPA	135.052,37	341.749,89	476.802,26
TC Totale																	164.766,19	380.922,80	545.688,99
TD	MUNICIPIO ROMA IV	F0010		J89J218730004	SI, CUI non ancora att	No		ITI43	Forniture	03452000-3	FORNITURA E POSA IN OPERA DI ALBERATURE NEL MUNICIPIO IV	2	VALENTINA ROSSI	3	No		175.400,87	-	175.400,87
		S0192			NO	No		ITI43	Servizi	85310000-5	ESTATE BAMBINI 2024	1	DONATELLA MANCA	2	Si		65.030,00	-	65.030,00
		S0193			NO	No		ITI43	Servizi	85310000-5	ESTATE GIOVANI 2024	1	DONATELLA MANCA	3	Si		65.030,00	-	65.030,00
		F0071	F02438750586202200071	J89J21018700004	NO	No		ITI43	Forniture	03452000-3	FORNITURA E POSA IN OPERA DI ALBERATURE NEL MUNICIPIO IV	2	VALENTINA ROSSI	4	No		210.923,60	-	210.923,60
TD Totale																	516.384,47	-	516.384,47
TE	MUNICIPIO ROMA V	S0224			NO	No		ITI43	Servizi	79714000-2	SERVIZIO SORVEGLIANZA STRADALE	1	ISABELLA DE ANGELIS	9	No		187.216,57	-	187.216,57
TE Totale																	187.216,57	-	187.216,57
TG	MUNICIPIO ROMA VII	S0176			NO	No		ITI43	Servizi	98341120	SERVIZIO DI PORTIERATO E ACCOGLIENZA PER LE SEDI DEL MUNICIPIO VII PIAZZA DI CINEITTÀ 11 E VIA TOMMASO FORTIOCCA	1	ROBERTO GORI	24	No		225,00	261.145,54	261.370,54
		S0178			NO	No		ITI43	Servizi	79713000-5	SERVIZIO DI VIGILANZA NOTTURNA PER LA SEDE DEL MUNICIPIO VII PIAZZA DI CINECITTÀ 11	1	ROBERTO GORI	24	No		225,00	261.145,54	261.370,54
		S0205			NO	No		ITI43	Servizi	85310000-5	PUNTI BLU-ATTIVITA' RICREATIVE ESTIVE PER ANZIANI	1	ANTONIA BUCCOLO	31	No		25.788,71	51.517,42	77.306,13
		S0206			NO	No		ITI43	Servizi	85310000-5	CENTRI AGGREGATIVI GIOVANILI SCHOLE- LOTTO 1 (GARA SUDDIVISA IN TRE LOTTI)	1	ANTONIA BUCCOLO	12	No		-	70.000,00	70.000,00
		S0207			NO	No		ITI43	Servizi	85310000-5	CENTRI AGGREGATIVI GIOVANILI VIA BELLONI - LOTTO 2 (GARA SUDDIVISA IN TRE LOTTI)	1	ANTONIA BUCCOLO	12	No		-	70.000,00	70.000,00
		S0208			NO	No		ITI43	Servizi	85310000-5	CENTRI AGGREGATIVI GIOVANILI VIA MARCO DINO ROSSI - LOTTO 3 (GARA SUDDIVISA IN TRE LOTTI)	1	ANTONIA BUCCOLO	12	No		225,00	70.000,00	70.225,00
		S0209			NO	No		ITI43	Servizi	85310000-5	CENTRO FAMIGLIE NUOVI LEGAMI	1	ANTONIA BUCCOLO	12	No		225,00	231.000,00	231.225,00
		S0210			NO	No		ITI43	Servizi	85310000-5	LUDOTECA DIFFUSA - LOTTO 1 (GARA SUDDIVISA IN TRE LOTTI)	1	ANTONIA BUCCOLO	12	No		-	60.000,00	60.000,00
		S0211			NO	No		ITI43	Servizi	85310000-5	LUDOTECA VIA SELINUNTE - LOTTO 2 (GARA SUDDIVISA IN TRE LOTTI)	1	ANTONIA BUCCOLO	12	No		30,00	60.000,00	60.030,00
		S0214			NO	No		ITI43	Servizi	85310000-5	LUDOTECA SEDE APPIO - LOTTO 3 (GARA SUDDIVISA IN TRE LOTTI)	1	ANTONIA BUCCOLO	12	No		225,00	60.000,00	60.225,00
		S0263	S02438750586202200263		NO	No		ITI43	Servizi	85311000-2	GATE VII CASA DI SEMI AUTONOMIA - ACCOGLIENZA ABITATIVA E PERCORSI SOCIALI DI AUTONOMIA PER DONNE IN CONDIZIONE DI FRAGILITÀ ED I LORO FIGLI.	1	ANTONIA BUCCOLO	20	Si		14.130,00	79.900,00	94.030,00
		S0387	S02438750586202200387		NO	No		ITI43	Servizi	85310000-5	CENTRO DIURNO PER SOGGETTI CON FORME DI INVOLUZIONE SENILE	1	ANTONIA BUCCOLO	24	No		375,00	751.432,75	751.807,75
		S0389	S02438750586202200389		NO	No		ITI43	Servizi	85310000-5	DIRITTI INFANZIA, ADOLESCENZA, FAMIGLIE	1	ANTONIA BUCCOLO	28	Si		375,00	859.634,07	860.009,07
TG Totale																	41.823,71	2.885.775,32	2.927.599,03
TH	MUNICIPIO ROMA VIII	S0163			NO	No		ITI43	Servizi	85310000-5	CASA FAMIGLIA PER PERSONE CON DISABILITA'	1	ALESSANDRO BELLINZONI	36	Si		225,00	594.166,88	594.391,88
		S0174			NO	No		ITI43	Servizi	85310000-5	CENTRO DIURNO PER MALATI DI ALZHEIMER O DEMENZE CORRELATE DI GRADO MODERATO O LIEVE	1	ALESSANDRO BELLINZONI	36	Si		375,00	790.652,88	791.027,88
		S0175			NO	No		ITI43	Servizi	85310000-5	CASA SUPPORTATA	1	ALESSANDRO BELLINZONI	36	No		30,00	89.866,08	89.896,08
TH Totale																	630,00	1.474.685,84	1.475.315,84
TI	MUNICIPIO ROMA IX	S0189			NO	No		ITI43	Servizi	85322000-2	CENTRO DI AGGREGAZIONE PER ADULTI CON DISABILITÀ VIA GADDA	1	TIZIANA MAFFEI	23	No		132.025,71	155.000,00	287.025,71
		S0190			NO	No		ITI43	Servizi	85322000-2	PUNTI BLU	1	TIZIANA MAFFEI	14	No		30.030,00	30.000,00	60.030,00
		S0698	S02438750586202200698		NO	No		ITI43	Servizi	85322000-2	CENTRO DIURNO ANZIANI FRAGILI	1	TIZIANA MAFFEI	22	No		375,00	374.000,00	374.375,00
TI Totale																	162.430,71	559.000,00	721.805,71
TL	MUNICIPIO ROMA X	S0168			NO	No		ITI43	Servizi	50324200-4	SERVIZIO DI PREVENZIONE E ATTIVITA' FITOSANITARIE ALBERATURE IN PESSIMO STATO DI SALUTE	3	GABRIELE SANI	9	No	226120-Consip SPA	273.000,00	-	273.000,00
		S0169			NO	No		ITI43	Servizi	77313000-7	SERVIZIO DI MANUTENZIONE ORDINARIA EDILIZIA VERDE URBANO	3	GABRIELE SANI	9	Si	226120-Consip SPA	208.000,00	-	208.000,00
		S0170			NO	No		ITI43	Servizi	77211500-7	SERVIZI DI MANUTENZIONE VERDE VERTICALE ALBERI	1	GABRIELE SANI	9	Si	226120-Consip SPA	273.000,00	-	273.000,00
		S0171			NO	No		ITI43	Servizi	90510000-5	SERVIZIO DI SVUOTAMENTO CESTINI PARCHI E ARRE VERDI	1	GABRIELE SANI	9	Si	226120-Consip SPA	273.000,00	-	273.000,00
		S0172			NO	No		ITI43	Servizi	90510000-5	DISERBO STRADALE	1	GABRIELE SANI	9	Si	226120-Consip SPA	-	253.357,57	253.357,57
		S0173			NO	No		ITI43	Servizi	77314000-4	SERVIZIO DI BONIFICA AREE IN CARICO AL SERVIZIO VERDE PUBBLICO PROVENIENTE DAL SUA	1	GABRIELE SANI	9	Si	226120-Consip SPA	59.000,00	-	59.000,00
TL Totale																	1.086.000,00	253.357,57	1.339.357,57
TQ	MUNICIPIO ROMA XV	S0162			NO	No		ITI43	Servizi	85312400-3	CENTRO GIOVANI E FAMIGLIE 2025/26	2	MARIA ANNA BOVOLINI	24	No		30,00	206.502,00	206.532,00
		S0164			NO	No		ITI43	Servizi	85312400-3	EDUCATIVA TERRITORIALE E ACCOMPAGNAMENTO SOCIO EDUCATIVO 2025/26	2	MARIA ANNA BOVOLINI	24	No		30,00	96.000,00	96.030,00
		S0165			NO	No		ITI43	Servizi	85312400-3	INCLUSIONE SOCIO-LAVORATIVA PER ADULTI E FAMIGLIE SEGUITI DAL SERVIZIO SOCIALE NEL MUNICIPIO XV 2025	2	MARIA ANNA BOVOLINI	12	No		20.030,00	47.000,00	67.030,00
		S0166			NO	No		ITI43	Servizi	85312400-3	INTERVENTI PER MINORI COINVOLTI IN SITUAZIONI DI CRISI E DI RISCHIO PSICO-SOCIALE E SOSTEGNO ALLE RESPONSABILITÀ GENITORIALI 2025	2	MARIA ANNA BOVOLINI	12	No		30,00	115.000,00	115.030,00
		S0167			NO	No		ITI43	Servizi	85312400-3	PUNTO UNICO D'ACCESSO 2025	2	MARIA ANNA BOVOLINI	12	No		30,00	85.202,05	85.232,05
TQ Totale																	20.150,00	549.704,05	569.854,05
Totale complessivo																	26.001.008,73	109.951.302,87	135.952.911,60
<i>Totale complessivo al netto delle iniziative già ricomprese nel Piano delle Opere</i>																	25.825.607,86	109.951.302,87	135.776.910,73

PROGRAMMA BIENNALE DEGLI ACQUISTI DI BENI E SERVIZI 2023/2024 DI IMPORTO PARI O SUPERIORE AI 40.000 EURO
Elenco degli acquisti della prima annualità inclusi nel precedente Programma non avviati e non riproposti

Scheda C

Cod. Strutt.	Denominazione struttura	CIA	CUI	Descrizione dell'acquisto	Motivo cancellazione	Livello di priorità	Valore Totale (IVA Inclusa)
AA	GABINETTO DEL SINDACO	S0023	S02438750586202200023	LAVORI DI MANUTENZIONE ORDINARIA PRESSO PALAZZO SENATORIO (TINTEGGIATURA, PARETI, SISTEMAZIONE INFISSI FINESTRE , MANUTENZIONE ARREDI)	NON PIÙ NECESSARIA	3	86.491,28
AA Totale							86.491,28
LF	DIPARTIMENTO PROGRAMMAZIONE E ATTUAZIONE URBANISTICA	S0605	S02438750586202200605	SERVIZI DI VIGILANZA NON ARMATA E TELESORVEGLIANZA PRESSO LE SEDI DEL DIPARTIMENTO	NON PIÙ NECESSARIA	2	173.691,32
		F0102	F02438750586202200102	PROGRAMMAZIONE E ATTUAZIONE URBANISTICA			
				ACQUISTO ED INSTALLAZIONE IMPIANTI DI CONDIZIONAMENTO	I FONDI SONO STATI DESTINATI AD ALTRA INIZIATIVA	2	240.000,00
LF Totale							413.691,32
LH	DIPARTIMENTO MOBILITÀ SOSTENIBILE E TRASPORTI	F0005	F02438750586202200005	ACQUISTO AUTOBUS - FINANZIAMENTO DM 234/2020 PSNMS	I FONDI SONO STATI DESTINATI AD ALTRA INIZIATIVA	1	60.800.000,00
		S0079	S02438750586202200079	PROGETTAZIONI INTERVENTI TRANVIARI E FUNIVIARI	ALTRO	1	6.000.000,00
LH Totale							66.800.000,00
LM	DIPARTIMENTO TUTELA AMBIENTALE	00763	F02438750586202100044	FORNITURA DISPOSITIVI MEDICO-VETERINARI	NON PIÙ NECESSARIA	1	79.000,00
		S0521	S02438750586202200521	AFFIDAMENTO DEL SERVIZIO DI GESTIONE DEI CANILI COMUNALI, MURATELLA E PONTE MARCONI, E DELLE ATTIVITÀ VOLTE AL CONTENIMENTO DEL RANDAGISMO	NON PIÙ NECESSARIA	1	7.476.800,00
		S0529	S02438750586202200529	SERVIZI DI PROGETTAZIONE PER LAVORI DI MANUTENZIONE STRAORDINARIA DI AREE VERDI	NON PIÙ NECESSARIA	1	50.000,00
		S0734	S02438750586202200734	SERVIZI DI VIVAISTICA FORESTALE PER LA FORESTAZIONE URBANA	RISORSE INSUFFICIENTI	1	158.630,00
		S0736	S02438750586202200736	SERVIZI PER LA VALORIZZAZIONE DELL'ATTIVITÀ VIVAISTICA FORESTALE PER LA FORESTAZIONE URBANA E PERI-URBANA	RISORSE INSUFFICIENTI	1	366.225,00
LM Totale							8.130.655,00
LT	DIPARTIMENTO PROTEZIONE CIVILE	F0034	F02438750586202200034	AUTOCARRO 4X4 DOTATO DI CELLULA CON 6 POSTI OPERATORE,PONTE RADIO LOCALE E RELATIVE DOTAZIONI RADIO PORTATILI, CONNESSIONE SATELLITARE,VIDEO CONFERENZA CON COLLEGAMENTO CON I 14 COMUNI DEL PROGETTO, SCANNER, VERANDA, CLIMATIZZATO.	I FONDI SONO STATI DESTINATI AD ALTRA INIZIATIVA	1	181.683,70
LT Totale							181.683,70
LZ	DIPARTIMENTO GRANDI EVENTI, SPORT, TURISMO E MODA	00547	S02438750586202100014	FIERA WTM LONDRA - EDIZIONE 2022	VARIATO VALORE INIZIATIVA - INFERIORE A € 40.000	2	97.630,00
		00552	S02438750586202100019	FIERA ILTM CANNES - EDIZIONE 2022	VARIATO VALORE INIZIATIVA - INFERIORE A € 40.000	2	78.110,00
		00564	S02438750586202100030	INIZIATIVE DI PROMOZIONE DELLA MODA 2022	CONFLUITA IN ALTRA INIZIATIVA	2	110.030,00
LZ Totale							285.770,00
SB	DIPARTIMENTO TRASFORMAZIONE DIGITALE	00160	S02438750586202000137	PROGETTO RILEVAMENTO PRESENZE IN MODALITÀ TOTAL WIRELESS	NON PIÙ NECESSARIA	2	100.000,00
		00448	S02438750586202000392	INCREMENTO SERVIZI DI PORTALE (PORTALIZZAZIONE)	NON PIÙ NECESSARIA	2	1.400.000,00
		00602	S02438750586202100056	AFFIDAMENTO GESTIONE APPLICATIVI GESTIONE BANDO CASA (GEBAC) E GESTIONE CONTRIBUTO AFFITTI (GECO)	NON PIÙ NECESSARIA	2	127.100,00
		00621	S02438750586202100073	SERVIZIO DI SUPPORTO PER LAVORO AGILE	NON PIÙ NECESSARIA	2	90.000,00
		00910	S02438750586202100215	CONNETTIVITA' SPC2 PER HOT SPOT INFRATEL / WIFI ITALIA (20 PIAZZE DIGITALI)	NON PIÙ NECESSARIA	3	100.000,00
		S0141	S02438750586202200141	SERVIZI DI CONNETTIVITA' E SICUREZZA PERIMETRALE - ANNO 2023	CONFLUITA IN ALTRA INIZIATIVA	1	322.800,00
		S0147	S02438750586202200147	SPC CLOUD LOTTO 3 PIATTAFORMA WSO2 PER PORTALE E CRM	CONFLUITA IN ALTRA INIZIATIVA	1	50.000,00
		S0161	S02438750586202200161	EVOLUZIONE ROMA DATA PLATFORM	CONFLUITA IN ALTRA INIZIATIVA	2	150.000,00
		S0162	S02438750586202200162	PROGETTI SMART CITY	NON PIÙ NECESSARIA	2	950.000,00
		S0170	S02438750586202200170	SERVIZIO DI SUPPORTO SISTEMISTICO, MANUTENZIONE E PRESIDII DEGLI APPARATI TERMINALI TELEFONICI (CT7) - ANNO 2022	CONFLUITA IN ALTRA INIZIATIVA	1	250.000,00
		S0171	S02438750586202200171	SERVIZIO DI SUPPORTO SISTEMISTICO, MANUTENZIONE E PRESIDII DEGLI APPARATI TERMINALI TELEFONICI (CT7) - ANNO 2023	CONFLUITA IN ALTRA INIZIATIVA	1	393.989,76
		F0042	F02438750586202200042	INTEGRAZIONE LICENZE MICROSOFT OFFICE 365	CONFLUITA IN ALTRA INIZIATIVA	1	191.842,56
		S0181	S02438750586202200181	GESTIONE SERVIZI SOCIALI A CONTRIBUTO INDIVIDUALE	NON PIÙ NECESSARIA	3	500.000,00
		S0182	S02438750586202200182	PIATTAFORMA TRASVERSALE PER I SERVIZI ALLA PERSONA A DOMANDA INDIVIDUALE	NON PIÙ NECESSARIA	3	1.500.000,00
		F0044	F02438750586202200044	ACQUISTO DI DESKTOP CLIENT (PC FISSI) PER I DIPENDENTI DI ROMA CAPITALE - ANNO 2022	NON PIÙ NECESSARIA	1	200.000,00
		F0047	F02438750586202200047	ACQUISTO DI STORAGE PER GARANTIRE IL SERVIZIO DI BACKUP DELLE APPLICAZIONI PERIFERICHE DI COMPETENZA DELLE STRUTTURE DI ROMA CAPITALE	NON PIÙ NECESSARIA	1	200.000,00
		F0049	F02438750586202200049	INCREMENTO CAPACITÀ COMPUTAZIONALE E DI MEMORIZZAZIONE DELLE INFRASTRUTTURE SERVER NEL SITO PRIMARIO/SECONDARIO - ANNO 2022	NON PIÙ NECESSARIA	1	1.400.000,00
		F0050	F02438750586202200050	ACQUISTO DI IMPIANTI DI NETWORKING PER L'EFFICIENTAMENTO DEL DATA CENTER	NON PIÙ NECESSARIA	1	400.000,00
		F0053	F02438750586202200053	ACQUISTO SWITCH PER IL POTENZIAMENTO DEGLI IMPIANTI TELEMATICI DEGLI UFFICI - ANNO 2022	NON PIÙ NECESSARIA	1	450.000,00
		F0055	F02438750586202200055	ACQUISTO DI NUOVI IMPIANTI PER IL SERVIZIO WIRELESS DI ROMA CAPITALE (WIFI CAMPIDOGGIO E DIGITROMA WIFI)	NON PIÙ NECESSARIA	1	550.000,00
		S0461	S02438750586202200461	SERVIZI SIM PRESSO GLI IMPIANTI TECNOLOGICI DEL DIP. SIMU	NON PIÙ NECESSARIA	2	64.000,00
		S0462	S02438750586202200462	WI-FI E CONNETTIVITA' - ESTENSIONE ACCESS POINT	CONFLUITA IN ALTRA INIZIATIVA	3	80.000,00
		S0614	S02438750586202200614	SISTEMA INFORMATIVO SCUOLE ARTI E MESTIERI	CONFLUITA IN ALTRA INIZIATIVA	1	300.000,00
		S0630	S02438750586202200630	ANALISI DELLA SICUREZZA INFORMATICA DELLE APPLICAZIONI PRESENTI NEL DATA CENTER	NON PIÙ NECESSARIA	1	200.000,00
		S0642	S02438750586202200642	SERVIZI PER SIMULAZIONE PHISHING	NON PIÙ NECESSARIA	1	500.000,00
		S0725	S02438750586202200725	PIATTAFORMA DI SOFTWARE INTELLIGENCE (DYNATRACE)	CONFLUITA IN ALTRA INIZIATIVA	1	800.000,00
SB Totale							11.269.732,32
SC	DIPARTIMENTO RISORSE ECONOMICHE	S0188	S02438750586202200188	SERVIZIO SPEDIZIONE ATTI DI RECUPERO DI NATURA TRIBUTARIA ED EXTRATRIBUTARIA	NON PIÙ NECESSARIA	1	1.380.000,00
SC Totale							1.380.000,00
TC	MUNICIPIO ROMA III	00630	S02438750586202100078	CONFERIMENTO INCARICO PROFESSIONALE PER L'ESPLETAMENTO DI VERIFICHE IMPIANTI MESSA A TERRA	ALTRO	1	74.000,00
		00634	S02438750586202100082	VERIFICHE BIENNALI IMPIANTI DI MESSA A TERRA E PROTEZIONE SCARICHE ATMOSFERICHE PRESSO LE SCUOLE ELEMENTARI E MEDIE DEL MUNICIPIO III DA PARTE DI ORGANISMI CERTIFICATI DPR 462/2002	ALTRO	1	74.000,00

Cod. Strutt.	Denominazione struttura	CIA	CUI	Descrizione dell'acquisto	Motivo cancellazione	Livello di priorità	Valore Totale (IVA Inclusa)
TC	MUNICIPIO ROMA III	S0212	S02438750586202200212	INDAGINI E PROGETTAZIONE DI PRIMO LIVELLO VIA LELLO MADDALENO - INCARICHI PROFESSIONALI ESTERNI PER PROGETTAZIONI, STUDI E RICERCA	ALTRO	3	100.000,00
		S0610	S02438750586202200610	MANUTENZIONE STRAORDINARIA PRESSO METRO CONCA D'ORO PIAZZA IPOGEEA - PROGETTAZIONE	NON PIÙ NECESSARIA	1	50.000,00
TC Totale							298.000,00
TD	MUNICIPIO ROMA IV	S0226	S02438750586202200226	SPERIMENTANDO INSIEME NUOVE OPPORTUNITA'	ALTRO	1	149.049,34
		S0227	S02438750586202200227	ATTIVITA' DI SOSTEGNO E CONTRASTO ALLA POVERTA - REALIZZAZIONE PROGETTI UTILI ALLA COLLETTIVITA' (PUC "TUTTI AL PARCO")	I FONDI SONO STATI DESTINATI AD ALTRA INIZIATIVA	1	156.343,22
		S0467	S02438750586202200467	VALORIZZAZIONE DELL'AREA VERDE SITA IN VIA DI SETTECAMINI ANGOLO VIA CASAL BIANCO - IPE	I FONDI SONO STATI DESTINATI AD ALTRA INIZIATIVA	1	50.000,00
		S0468	S02438750586202200468	RIQUALIFICAZIONE FUNZIONALE E MESSA IN SICUREZZ DELLA SCUOLA DELL'INFANZIA PALENCO - IC GIOVANNI PALOMBINI VIA L. PALENCO 60/62, ROMA MUNICIPIO IV - IPE	I FONDI SONO STATI DESTINATI AD ALTRA INIZIATIVA	2	454.572,00
		S0469	S02438750586202200469	RIQUALIFICAZIONE FUNZIONALE E MESSA IN SICUREZZA DELLA SCUOLA DELL'INFANZIA E SEZIONE PONTE "FABIO FILZI" VIA DEL FRANTOIO 46 - IPE	I FONDI SONO STATI DESTINATI AD ALTRA INIZIATIVA	2	273.585,00
		F0106	F02438750586202200106	AREA GIOCHI PARCO ACQUA VIRGO - PT20221090	I FONDI SONO STATI DESTINATI AD ALTRA INIZIATIVA	1	70.000,00
		F0115	F02438750586202200115	INSTALLAZIONE DI AREA LUDICA NEL PARCO DI PIAZZA SACCO (PIETRALATA)	I FONDI SONO STATI DESTINATI AD ALTRA INIZIATIVA	1	52.000,00
		F0116	F02438750586202200116	RECINZIONE PARCO FERONIA IV MUNICIPIO	I FONDI SONO STATI DESTINATI AD ALTRA INIZIATIVA	1	50.000,00
		F0117	F02438750586202200117	RIPRISTINO AREA LUDICA VIA CERCEPICCOLA	I FONDI SONO STATI DESTINATI AD ALTRA INIZIATIVA	1	70.000,00
		F0118	F02438750586202200118	RIPRISTINO AREA LUDICA VIA GALLA PLACIDIA	I FONDI SONO STATI DESTINATI AD ALTRA INIZIATIVA	1	70.000,00
		F0119	F02438750586202200119	RIPRISTINO AREA LUDICA PARCO MEDA	I FONDI SONO STATI DESTINATI AD ALTRA INIZIATIVA	1	70.000,00
		F0120	F02438750586202200120	REALIZZAZIONE DI UN'AREA GIOCHI NUOVA NELL'AREA VERDE ADIACENTE ALLE CASE POPOLARI DI VIA AUGUSTO MAMMUCARI 25	I FONDI SONO STATI DESTINATI AD ALTRA INIZIATIVA	1	50.000,00
		F0121	F02438750586202200121	AREA GIOCHI INCLUSIVA E ARREDI URBANI PARCO VIA CONTE	I FONDI SONO STATI DESTINATI AD ALTRA INIZIATIVA	1	70.000,00
		F0122	F02438750586202200122	AREA GIOCHI INCLUSIVA VIA GIOVANNI BUCCO	I FONDI SONO STATI DESTINATI AD ALTRA INIZIATIVA	1	50.000,00
TD Totale							1.635.549,56
TE	MUNICIPIO ROMA V	S0233	S02438750586202200233	INCARICHI PROFESSIONALI ESTERNI PER PROGETTAZIONI ADEMPIMENTO NORMATIVO AI SENSI DELL'ART. 13 COMMA 6 DI CUI D.LGS. 285/92 E SS.MM.II. LOTTO B	ALTRO	2	180.000,00
		S0234	S02438750586202200234	INCARICHI PROFESSIONALI ESTERNI PER PROGETTAZIONI ADEMPIMENTO NORMATIVO AI SENSI DELL'ART. 13 COMMA 6 DI CUI D.LGS. 285/92 E SS.MM.II. LOTTO A	ALTRO	2	180.000,00
		S0240	S02438750586202200240	INCARICHI PROFESSIONALI ESTERNI PER PROGETTAZIONI LAVORI DI MANUTENZIONE STRAORDINARIA, ADEGUAMENTO NORMATIVO CON TRASFERIMENTO SEDE MERCATO TOR SAPIENZA SECONDO STRALCIO	I FONDI SONO STATI DESTINATI AD ALTRA INIZIATIVA	2	50.000,00
		S0640	S02438750586202200640	SERVIZI DI ARCHITETTURA ED INGEGNERIA PER I LAVORI DI ADEGUAMENTO SISMICO/LAVORI DI CONSOLIDAMENTO STRUTTURALE DEGLI ASILI NIDO, SCUOLE MATERNE, ELEMENTARI, MEDIE INFERIORI, CENTRI ANZIANI, MERCATI, UFFICI RICADENTI NEL TERRITORIO DEL MUNICIPIO V - PT20220356	I FONDI SONO STATI DESTINATI AD ALTRA INIZIATIVA	1	175.000,00
TE Totale							585.000,00
TF	MUNICIPIO ROMA VI	S0256	S02438750586202200256	VULNERABILITA' SISMICA E RILASCIO CERTIFICATO DI AGIBILITA' SCUOLE MATERNE ED ELEMENTARI	CONFLUITA IN ALTRA INIZIATIVA	1	238.000,00
		S0590	S02438750586202200590	INCARICHI PROFESSIONALI ESTERNI PER VULNERABILITA' SISMICA ASILI NIDO	CONFLUITA IN ALTRA INIZIATIVA	1	201.500,00
		S0591	S02438750586202200591	INCARICO DI PROGETTAZIONE RIQUALIFICAZIONE VIA FRANCIGENA PRENESTINA	ALTRO	1	100.000,00
		S0593	S02438750586202200593	VERIFICA VULNERABILITA' SISMICA SCUOLE MATERNE	I FONDI SONO STATI DESTINATI AD ALTRA INIZIATIVA	1	224.000,00
		00943	F02438750586202100081	ACQUISTO ARREDI PER ANAGRAFICO C.C. ROMA EST - PT20220419 - CAP/ART 2200150/60849 (1MMU) - OPERA PRESENTE NEL PIANO INVESTIMENTI TRIENNALE 2022-2024 -	I FONDI SONO STATI DESTINATI AD ALTRA INIZIATIVA	1	50.000,00
TF Totale							813.500,00
TG	MUNICIPIO ROMA VII	S0270	S02438750586202200270	INCARICHI PROFESSIONALI DIREZIONE LAVORI E SICUREZZA RISTRUTTURAZIONE E ADEGUAMENTO NORMATIVO ANTINCENDIO MERCATO TUSCOLANO III IN VIALE SPARTACO	I FONDI SONO STATI DESTINATI AD ALTRA INIZIATIVA	1	56.576,00
TG Totale							56.576,00
TH	MUNICIPIO ROMA VIII	00847	S02438750586202100318	PROGETTO "DIAMOCI UNA MANO" PER LA REALIZZAZIONE DI INTERVENTI DI CONTRASTO ALLA POVERTÀ, SOSTEGNO GENITORIALE ED EDUCATIVO DOMICILIARE E NON RIVOLTI A NUCLEI BENEFICIARI REI/RDC CON MINORI COMPRESI NELLA FASCIA D'ETÀ 3-18 ANNI	ALTRO	1	64.126,56
		F0073	F02438750586202200073	FORNITURA E POSA IN OPERA DI ELEMENTI DI ARREDO URBANO NEL TERRITORIO DEL MUNICIPIO VIII	ALTRO	2	50.000,00
TH Totale							114.126,56
TI	MUNICIPIO ROMA IX	S0287	S02438750586202200287	PROGETTO L.285/97 "TUTTI AL CENTRO"	ALTRO	1	49.086,93
		F0076	F02438750586202200076	ACQUISTO BENI PER ARREDO URBANO	ALTRO	1	150.000,00
		S0293	S02438750586202200293	AFFIDAMENTO DEL SERVIZIO DI MANUTENZIONE DEL VERDE DI COMPETENZA MUNICIPALE	I FONDI SONO STATI DESTINATI AD ALTRA INIZIATIVA	1	196.088,25
		F0099	F02438750586202200099	ACQUISTO ATTREZZATURE LUDICHE E SPORTIVE	ALTRO	1	100.000,00
TI Totale							495.175,18
TL	MUNICIPIO ROMA X	F0078	F02438750586202200078	MATERIALE LUDICO DIDATTICO NIDO	ALTRO	1	68.567,66
		S0299	S02438750586202200299	DERATTIZZAZIONE NIDI	VARIATO VALORE INIZIATIVA - INFERIORE A € 40.000	1	75.000,00
		S0300	S02438750586202200300	DIERATTIZZAZIONE E DISINFESTAZIONE SCUOLE INFANZIA	VARIATO VALORE INIZIATIVA - INFERIORE A € 40.000	1	75.000,00
TL Totale							218.567,66
TM	MUNICIPIO ROMA XI	S0647	S02438750586202200647	SERVIZIO DI PORTINERIA, APERTURA, CHIUSURA, ACCOGLIENZA E CUSTODIA NELLE SEDI DEL MUNICIPIO XI PER L' ANNO 2023-2024	VARIATO VALORE INIZIATIVA - INFERIORE A € 40.000	2	93.812,00
TM Totale							93.812,00
TN	MUNICIPIO ROMA XII	00768	F02438750586202100047	ACQUISTO MOBILI ED ARREDI PER GLI EDIFICI DI COMPETENZA MUNICIPALE (SEDI E SCUOLE)	I FONDI SONO STATI DESTINATI AD ALTRA INIZIATIVA	2	91.500,00
		S0313	S02438750586202200313	PIANO EMERGENZA FREDDO 2022/2023- MUNICIPIO ROMA XII	CONFLUITA IN ALTRA INIZIATIVA	2	60.030,00
		S0643	S02438750586202200643	SERVIZIO DI INGEGNERIA E ARCHITETTURA PER LA PROGETTAZIONE DI INTERVENTI DI MIGLIORAMENTO SISMICO NONCHE' DI MESSA IN SICUREZZA DEGLI ORIZZONTAMENTI DEL CORPO C DEL PLESSO SCOLASTICO V.H. GIROLAMI DELL'I.C. MARGHERITA HACK SITO NEL MUNICIPIO ROMA XII IN VIA MANASSEI 60	I FONDI SONO STATI DESTINATI AD ALTRA INIZIATIVA	1	100.225,00
TN Totale							251.755,00
TO	MUNICIPIO ROMA XIII	S0329	S02438750586202200329	INCARICO PROFESSIONALE CSE E D.L. NELL'AMBITO DELL'APPALTO LAVORI DI RIFACIMENTO AUDITORIUM ALBERGOTTI	I FONDI SONO STATI DESTINATI AD ALTRA INIZIATIVA	3	140.000,00
TO Totale							140.000,00
TP	MUNICIPIO ROMA XIV	S0338	S02438750586202200338	RIQUALIFICAZIONE PARCO ZIETTA LIU' TORRESINA	NON PIÙ NECESSARIA	2	50.750,00
		S0599	S02438750586202200599	INCARICHI PROFESSIONALI MANUTENZIONE STRAORDINARIA VIA DEI BRUNO, VIA VINCENZO VIARA DE RICCI, VIA AUGUSTO TEBALDI	ALTRO	2	69.540,00
TP Totale							120.290,00
Totale complessivo							93.370.375,58

ALLEGATO PARTE FINANZIARIA

SeS.1.Int.2) ANALISI DEGLI IMPEGNI GIÀ ASSUNTI E INVESTIMENTI IN CORSO DI REALIZZAZIONE

Analisi degli impegni già assunti e investimenti in corso di realizzazione

MISSIONE	PROGRAMMA	TITOLO	MACROAGGREGATO	PREVISIONE DI STANZIAMENTI DI COMPETENZA 2023	IMPEGNI 2023	PREVISIONE DI STANZIAMENTI DI COMPETENZA 2024	IMPEGNI 2024	PREVISIONE DI STANZIAMENTI DI COMPETENZA 2025	IMPEGNI 2025
01 - Servizi istituzionali, generali e di gestione	01 - Organi istituzionali	U.1 - Spese correnti	U.1.01 - Redditi da lavoro dipendente	47.151.126,04	15.810.485,65	44.201.871,52	6.515.434,26	44.201.871,52	6.313.726,02
			U.1.02 - Imposte e tasse a carico dell'ente	3.773.858,73	1.089.458,10	3.536.107,46	398.500,07	3.536.107,46	398.490,07
			U.1.03 - Acquisto di beni e servizi	42.439.012,86	18.963.910,13	22.709.316,31	4.744.724,21	23.018.408,75	3.456.291,71
			U.1.04 - Trasferimenti correnti	2.145.000,00	-	1.625.795,32	-	1.544.586,20	-
			U.1.10 - Altre spese correnti	283.647,17	215.571,83	215.571,83	-	215.571,83	-
		U.1 - Spese correnti Totale		95.792.644,80	36.079.425,71	72.288.662,44	11.658.658,54	72.516.545,76	10.168.507,80
		U.2 - Spese in conto capitale	U.2.02 - Investimenti fissi lordi e acquisto di terreni	118.854,01	-	-	-	-	-
		U.2 - Spese in conto capitale Totale		118.854,01	-	-	-	-	-
	01 - Organi istituzionali Totale			95.911.498,81	36.079.425,71	72.288.662,44	11.658.658,54	72.516.545,76	10.168.507,80
	02 - Segreteria generale	U.1 - Spese correnti	U.1.01 - Redditi da lavoro dipendente	78.730.152,37	25.433.762,08	74.490.326,66	350.455,55	74.490.326,66	285.354,67
			U.1.02 - Imposte e tasse a carico dell'ente	6.158.857,79	1.540.741,41	5.958.303,88	15.300,00	5.958.303,88	15.300,00
			U.1.03 - Acquisto di beni e servizi	9.086.615,79	5.586.426,94	8.727.968,24	2.113.593,31	8.307.356,50	1.189.247,83
			U.1.04 - Trasferimenti correnti	800.000,00	-	-	-	-	-
			U.1.09 - Rimborsi e poste correttive delle entrate	2.955,00	-	2.955,00	-	2.955,00	-
			U.1.10 - Altre spese correnti	149.865,37	114.827,61	113.897,67	-	113.897,67	-
		U.1 - Spese correnti Totale		94.928.446,32	32.675.758,04	89.293.451,45	2.479.348,86	88.872.839,71	1.489.902,50
		U.2 - Spese in conto capitale	U.2.02 - Investimenti fissi lordi e acquisto di terreni	439.248,71	315.684,87	-	-	-	-
			U.2.03 - Contributi agli investimenti	1.200.000,00	-	-	-	-	-
		U.2 - Spese in conto capitale Totale		1.639.248,71	315.684,87	-	-	-	-
	02 - Segreteria generale Totale			96.567.695,03	32.991.442,91	89.293.451,45	2.479.348,86	88.872.839,71	1.489.902,50
	03 - Gestione economica, finanziaria, programmazione e provveditorato	U.1 - Spese correnti	U.1.01 - Redditi da lavoro dipendente	27.147.501,69	7.990.375,05	24.933.001,52	180.825,49	24.937.761,52	72.129,68
			U.1.02 - Imposte e tasse a carico dell'ente	3.816.461,03	533.537,62	4.326.610,12	-	4.326.610,12	-
			U.1.03 - Acquisto di beni e servizi	41.811.644,98	37.289.050,26	28.940.784,50	13.925.217,13	22.194.099,61	701.828,85
			U.1.04 - Trasferimenti correnti	100.000.000,00	-	230.000.000,00	-	230.000.000,00	-
			U.1.07 - Interessi passivi	30.000,00	-	30.000,00	-	30.000,00	-
			U.1.09 - Rimborsi e poste correttive delle entrate	30.000,00	-	-	-	-	-
			U.1.10 - Altre spese correnti	30.943.345,13	25.787.239,36	30.655.908,37	-	30.655.908,37	-
		U.1 - Spese correnti Totale		203.778.952,83	71.600.202,29	318.886.304,51	14.106.042,62	312.144.379,62	773.958,53
		U.2 - Spese in conto capitale	U.2.02 - Investimenti fissi lordi e acquisto di terreni	3.710.854,28	2.710.854,28	-	-	-	-
		U.2 - Spese in conto capitale Totale		3.710.854,28	2.710.854,28	-	-	-	-
			U.3.04 - Altre spese per incremento di attività finanziarie	483.858.028,46	-	172.479.196,27	-	-	-

MISSIONE	PROGRAMMA	TITOLO	MACROAGGREGATO	PREVISIONE DI STANZIAMENTI DI COMPETENZA 2023	IMPEGNI 2023	PREVISIONE DI STANZIAMENTI DI COMPETENZA 2024	IMPEGNI 2024	PREVISIONE DI STANZIAMENTI DI COMPETENZA 2025	IMPEGNI 2025
		U.3 - Spese per incremento attività finanziarie Totale		483.858.028,46	-	172.479.196,27	-	-	-
	03 - Gestione economica, finanziaria, programmazione e provveditorato Totale			691.347.835,57	74.311.056,57	491.365.500,78	14.106.042,62	312.144.379,62	773.958,53
	04 - Gestione delle entrate tributarie e servizi fiscali	U.1 - Spese correnti	U.1.01 - Redditi da lavoro dipendente	7.513.431,33	2.049.174,03	6.968.979,93	59.716,99	6.968.979,93	29.953,11
			U.1.02 - Imposte e tasse a carico dell'ente	513.656,80	113.945,54	487.680,05	-	487.680,05	-
			U.1.03 - Acquisto di beni e servizi	25.961.996,84	10.422.867,98	19.287.619,79	549.320,33	18.478.599,88	144.942,32
			U.1.04 - Trasferimenti correnti	12.418.129,19	-	9.446.454,31	-	8.974.600,19	-
			U.1.09 - Rimborsi e poste correttive delle entrate	46.104,00	-	44.258,70	-	44.258,70	-
			U.1.10 - Altre spese correnti	276.044,24	189.433,62	260.433,62	-	260.433,62	-
		U.1 - Spese correnti Totale		46.729.362,40	12.775.421,17	36.495.426,40	609.037,32	35.214.552,37	174.895,43
	04 - Gestione delle entrate tributarie e servizi fiscali Totale			46.729.362,40	12.775.421,17	36.495.426,40	609.037,32	35.214.552,37	174.895,43
	05 - Gestione dei beni demaniali e patrimoniali	U.1 - Spese correnti	U.1.01 - Redditi da lavoro dipendente	14.606.037,29	2.988.820,44	10.656.515,09	97.144,95	10.656.515,09	35.223,08
			U.1.02 - Imposte e tasse a carico dell'ente	4.416.952,33	340.404,14	4.132.026,71	-	4.132.026,71	-
			U.1.03 - Acquisto di beni e servizi	77.713.257,40	38.728.506,23	49.617.467,02	8.892.236,04	46.905.659,84	6.236.341,00
			U.1.07 - Interessi passivi	5.000,00	2.350,48	5.000,00	-	5.000,00	-
			U.1.10 - Altre spese correnti	144.172,58	63.971,15	123.971,15	-	123.971,15	-
		U.1 - Spese correnti Totale		96.885.419,60	42.124.052,44	64.534.979,97	8.989.380,99	61.823.172,79	6.271.564,08
		U.2 - Spese in conto capitale	U.2.02 - Investimenti fissi lordi e acquisto di terreni	471.473.915,00	50.706.672,40	35.407.000,00	14.000.000,00	2.517.250,00	-
		U.2 - Spese in conto capitale Totale		471.473.915,00	50.706.672,40	35.407.000,00	14.000.000,00	2.517.250,00	-
	05 - Gestione dei beni demaniali e patrimoniali Totale			568.359.334,60	92.830.724,84	99.941.979,97	22.989.380,99	64.340.422,79	6.271.564,08
	06 - Ufficio tecnico	U.1 - Spese correnti	U.1.01 - Redditi da lavoro dipendente	38.359.558,84	11.696.947,00	35.569.453,58	116.376,33	35.569.453,58	53.489,97
			U.1.02 - Imposte e tasse a carico dell'ente	2.947.033,81	658.177,44	2.820.332,80	-	2.820.332,80	-
			U.1.03 - Acquisto di beni e servizi	42.891.752,82	15.401.381,94	37.731.250,58	14.230,31	36.160.743,53	-
			U.1.04 - Trasferimenti correnti	311.651,61	-	-	-	-	-
			U.1.07 - Interessi passivi	9.250,00	-	52.250,00	-	52.250,00	-
			U.1.09 - Rimborsi e poste correttive delle entrate	628.191,38	2.162,72	228.691,38	-	228.691,38	-
			U.1.10 - Altre spese correnti	96.415,35	72.404,88	72.074,88	-	72.074,88	-
		U.1 - Spese correnti Totale		85.243.853,81	27.831.073,98	76.474.053,22	130.606,64	74.903.546,17	53.489,97
		U.2 - Spese in conto capitale	U.2.02 - Investimenti fissi lordi e acquisto di terreni	19.888.999,82	5.876.922,61	3.242.920,27	-	-	-
		U.2 - Spese in conto capitale Totale		19.888.999,82	5.876.922,61	3.242.920,27	-	-	-
	06 - Ufficio tecnico Totale			105.132.853,63	33.707.996,59	79.716.973,49	130.606,64	74.903.546,17	53.489,97
	07 - Elezioni e consultazioni popolari - Anagrafe e stato civile	U.1 - Spese correnti	U.1.01 - Redditi da lavoro dipendente	31.435.387,17	12.045.907,67	29.943.474,42	-	25.606.474,42	-
			U.1.02 - Imposte e tasse a carico dell'ente	2.172.676,76	741.472,80	2.094.898,91	-	1.797.398,91	-
			U.1.03 - Acquisto di beni e servizi	10.648.583,62	8.038.653,90	10.574.322,94	80.023,03	3.422.364,56	7.680,45

MISSIONE	PROGRAMMA	TITOLO	MACROAGGREGATO	PREVISIONE DI STANZIAMENTI DI COMPETENZA 2023	IMPEGNI 2023	PREVISIONE DI STANZIAMENTI DI COMPETENZA 2024	IMPEGNI 2024	PREVISIONE DI STANZIAMENTI DI COMPETENZA 2025	IMPEGNI 2025
			U.1.04 - Trasferimenti correnti	180.000,00	130.000,00	-	-	-	-
			U.1.09 - Rimborsi e poste correttive delle entrate	3.400,00	-	3.400,00	-	3.400,00	-
			U.1.10 - Altre spese correnti	66.244,85	48.446,08	50.346,08	-	50.346,08	-
		U.1 - Spese correnti Totale		44.506.292,40	21.004.480,45	42.666.442,35	80.023,03	30.879.983,97	7.680,45
	07 - Elezioni e consultazioni popolari - Anagrafe e stato civile Totale			44.506.292,40	21.004.480,45	42.666.442,35	80.023,03	30.879.983,97	7.680,45
	08 - Statistica e sistemi informativi	U.1 - Spese correnti	U.1.01 - Redditi da lavoro dipendente	6.962.431,00	1.746.778,16	6.875.831,53	122.289,90	6.875.831,53	31.012,24
			U.1.02 - Imposte e tasse a carico dell'ente	504.611,27	97.961,98	504.673,37	-	504.673,37	-
			U.1.03 - Acquisto di beni e servizi	36.338.534,38	12.638.828,13	40.074.846,03	5.502.396,37	40.608.496,26	3.849.831,52
			U.1.04 - Trasferimenti correnti	706.360,00	700.000,00	693.462,34	-	658.823,63	-
			U.1.10 - Altre spese correnti	210.553,44	157.301,19	168.632,18	-	168.632,18	-
		U.1 - Spese correnti Totale		44.722.490,09	15.340.869,46	48.317.445,45	5.624.686,27	48.816.456,97	3.880.843,76
		U.2 - Spese in conto capitale	U.2.02 - Investimenti fissi lordi e acquisto di terreni	20.546.612,23	-	4.850.000,00	-	-	-
			U.2.03 - Contributi agli investimenti	5.769.000,00	-	4.915.000,00	-	9.316.000,00	-
		U.2 - Spese in conto capitale Totale		26.315.612,23	-	9.765.000,00	-	9.316.000,00	-
	08 - Statistica e sistemi informativi Totale			71.038.102,32	15.340.869,46	58.082.445,45	5.624.686,27	58.132.456,97	3.880.843,76
	10 - Risorse umane	U.1 - Spese correnti	U.1.01 - Redditi da lavoro dipendente	94.434.152,93	25.683.641,76	67.025.958,00	4.563.245,13	67.037.766,19	58.255,58
			U.1.02 - Imposte e tasse a carico dell'ente	2.684.856,46	1.185.107,49	1.995.574,88	9.384,00	1.995.574,88	-
			U.1.03 - Acquisto di beni e servizi	6.788.804,70	4.377.980,63	5.464.620,39	2.928.988,68	5.178.162,33	352.735,24
			U.1.10 - Altre spese correnti	173.171,13	106.530,06	526.810,06	-	526.810,06	-
		U.1 - Spese correnti Totale		104.080.985,22	31.353.259,94	75.012.963,33	7.501.617,81	74.738.313,46	410.990,82
	10 - Risorse umane Totale			104.080.985,22	31.353.259,94	75.012.963,33	7.501.617,81	74.738.313,46	410.990,82
	11 - Altri servizi generali	U.1 - Spese correnti	U.1.01 - Redditi da lavoro dipendente	14.753.910,12	3.039.714,49	14.102.569,37	100.740,88	14.102.569,37	6.879,12
			U.1.02 - Imposte e tasse a carico dell'ente	3.810.176,10	681.723,71	3.788.533,76	-	3.789.919,54	-
			U.1.03 - Acquisto di beni e servizi	9.611.801,81	4.908.681,96	8.108.139,59	1.858.140,30	6.217.644,51	1.099.393,41
			U.1.04 - Trasferimenti correnti	270.000,00	39.966,56	167.607,77	-	128.325,23	-
			U.1.10 - Altre spese correnti	5.858.123,90	1.629.781,18	5.806.398,78	-	5.806.398,78	-
		U.1 - Spese correnti Totale		34.304.011,93	10.299.867,90	31.973.249,27	1.958.881,18	30.044.857,43	1.106.272,53
	11 - Altri servizi generali Totale			34.304.011,93	10.299.867,90	31.973.249,27	1.958.881,18	30.044.857,43	1.106.272,53
01 - Servizi istituzionali, generali e di gestione Totale				1.857.977.971,91	360.694.545,54	1.076.837.094,93	67.138.283,26	841.787.898,25	24.338.105,87
			U.1.03 - Acquisto di beni e servizi	100.000,00	100.000,00	98.592,80	-	93.668,05	-
		U.1 - Spese correnti Totale		100.000,00	100.000,00	98.592,80	-	93.668,05	-
	01 - Uffici giudiziari Totale			100.000,00	100.000,00	98.592,80	-	93.668,05	-
02 - Giustizia Totale				100.000,00	100.000,00	98.592,80	-	93.668,05	-
03 - Ordine pubblico e sicurezza	01 - Polizia locale e amministrativa	U.1 - Spese correnti	U.1.01 - Redditi da lavoro dipendente	283.989.918,90	81.766.259,43	260.959.006,47	-	260.908.550,47	-
			U.1.02 - Imposte e tasse a carico dell'ente	16.331.248,05	5.406.349,54	13.562.387,08	-	13.562.387,08	-
			U.1.03 - Acquisto di beni e servizi	40.990.811,63	28.598.246,57	39.998.705,04	11.224.561,59	38.937.049,66	7.133.815,09
			U.1.04 - Trasferimenti correnti	100.000,00	-	98.592,80	-	93.668,05	-
			U.1.09 - Rimborsi e poste correttive delle entrate	716.250,00	197.440,00	716.250,00	-	716.250,00	-

MISSIONE	PROGRAMMA	TITOLO	MACROAGGREGATO	PREVISIONE DI STANZIAMENTI DI COMPETENZA 2023	IMPEGNI 2023	PREVISIONE DI STANZIAMENTI DI COMPETENZA 2024	IMPEGNI 2024	PREVISIONE DI STANZIAMENTI DI COMPETENZA 2025	IMPEGNI 2025	
			U.1.10 - Altre spese correnti	2.929.497,44	447.618,06	2.826.418,06	-	2.826.418,06	-	
		U.1 - Spese correnti Totale		345.057.726,02	116.415.913,60	318.161.359,45	11.224.561,59	317.044.323,32	7.133.815,09	
	01 - Polizia locale e amministrativa Totale			345.057.726,02	116.415.913,60	318.161.359,45	11.224.561,59	317.044.323,32	7.133.815,09	
			U.1.03 - Acquisto di beni e servizi	18.202,10	-	17.945,96	-	17.049,55	-	
			U.1.10 - Altre spese correnti	2.115,61	1.607,87	1.607,87	-	1.607,87	-	
		U.1 - Spese correnti Totale		20.317,71	1.607,87	19.553,83	-	18.657,42	-	
	02 - Sistema integrato di sicurezza urbana Totale			20.317,71	1.607,87	19.553,83	-	18.657,42	-	
	03 - Ordine pubblico e sicurezza Totale			345.078.043,73	116.417.521,47	318.180.913,28	11.224.561,59	317.062.980,74	7.133.815,09	
	04 - Istruzione e diritto allo studio	01 - Istruzione prescolastica	U.1 - Spese correnti	U.1.01 - Redditi da lavoro dipendente	161.774.380,31	49.723.851,67	157.710.864,20	-	157.712.105,30	-
				U.1.02 - Imposte e tasse a carico dell'ente	10.878.163,43	3.073.191,15	10.709.567,47	-	10.709.567,47	-
				U.1.03 - Acquisto di beni e servizi	53.018.005,51	26.891.428,70	33.235.823,37	20.834.973,76	32.811.667,26	20.824.741,04
				U.1.04 - Trasferimenti correnti	3.918,74	-	6.257,43	-	5.944,87	-
				U.1.07 - Interessi passivi	2.061,40	-	2.061,40	-	2.061,40	-
				U.1.09 - Rimborsi e poste correttive delle entrate	1.425,12	-	425,12	-	425,12	-
				U.1.10 - Altre spese correnti	230.727,68	175.353,06	175.353,06	-	175.353,06	-
		U.1 - Spese correnti Totale		225.908.682,19	79.863.824,58	201.840.352,05	20.834.973,76	201.417.124,48	20.824.741,04	
			U.2 - Spese in conto capitale	U.2.02 - Investimenti fissi lordi e acquisto di terreni	20.344.986,72	1.432.183,33	4.794.175,00	-	-	-
		U.2 - Spese in conto capitale Totale		20.344.986,72	1.432.183,33	4.794.175,00	-	-	-	
	01 - Istruzione prescolastica Totale			246.253.668,91	81.296.007,91	206.634.527,05	20.834.973,76	201.417.124,48	20.824.741,04	
	02 - Altri ordini di istruzione non universitaria	U.1 - Spese correnti	U.1.01 - Redditi da lavoro dipendente	368,17	96,24	162,44	-	162,44	-	
			U.1.02 - Imposte e tasse a carico dell'ente	11,15	2,52	11,15	-	11,15	-	
			U.1.03 - Acquisto di beni e servizi	51.274.959,43	24.297.603,49	40.644.659,66	35.293,31	36.207.312,45	4.000,00	
			U.1.04 - Trasferimenti correnti	15.609,51	-	44.545,71	-	42.320,64	-	
			U.1.10 - Altre spese correnti	32.334,50	24.574,23	24.574,23	-	24.574,23	-	
		U.1 - Spese correnti Totale		51.323.282,76	24.322.276,48	40.713.953,19	35.293,31	36.274.380,91	4.000,00	
			U.2 - Spese in conto capitale	U.2.02 - Investimenti fissi lordi e acquisto di terreni	40.745.163,77	7.086.159,87	1.784.000,00	-	1.783.000,00	-
			U.2.05 - Altre spese in conto capitale	106.864,40	-	-	-	-	-	
		U.2 - Spese in conto capitale Totale		40.852.028,17	7.086.159,87	1.784.000,00	-	1.783.000,00	-	
	02 - Altri ordini di istruzione non universitaria Totale			92.175.310,93	31.408.436,35	42.497.953,19	35.293,31	38.057.380,91	4.000,00	
	06 - Servizi ausiliari all'istruzione	U.1 - Spese correnti	U.1.01 - Redditi da lavoro dipendente	16.745.741,22	3.121.984,26	15.970.712,48	59.412,48	15.993.560,48	5.033,27	
			U.1.02 - Imposte e tasse a carico dell'ente	530.749,08	125.425,36	520.526,58	-	520.526,58	-	
			U.1.03 - Acquisto di beni e servizi	281.143.704,72	236.687.603,61	263.181.156,19	155.978.362,49	249.928.061,60	9.646.695,41	
			U.1.04 - Trasferimenti correnti	12.360.473,82	17.315,92	10.120.151,01	-	9.914.788,96	-	
			U.1.09 - Rimborsi e poste correttive delle entrate	36.867,36	2.976,00	35.592,81	-	35.592,81	-	
			U.1.10 - Altre spese correnti	188.624,59	143.354,67	143.354,67	-	143.354,67	-	

MISSIONE	PROGRAMMA	TITOLO	MACROAGGREGATO	PREVISIONE DI STANZIAMENTI DI COMPETENZA 2023	IMPEGNI 2023	PREVISIONE DI STANZIAMENTI DI COMPETENZA 2024	IMPEGNI 2024	PREVISIONE DI STANZIAMENTI DI COMPETENZA 2025	IMPEGNI 2025
		U.1 - Spese correnti Totale		311.006.160,79	240.098.659,82	289.971.493,74	156.037.774,97	276.535.885,10	9.651.728,68
	06 - Servizi ausiliari all'istruzione Totale			311.006.160,79	240.098.659,82	289.971.493,74	156.037.774,97	276.535.885,10	9.651.728,68
04 - Istruzione e diritto allo studio Totale				649.435.140,63	352.803.104,08	539.103.973,98	176.908.042,04	516.010.390,49	30.480.469,72
05 - Tutela e valorizzazione dei beni e attività culturali	01 - Valorizzazione dei beni di interesse storico	U.1 - Spese correnti	U.1.01 - Redditi da lavoro dipendente	13.941.806,21	2.682.127,74	8.500.731,58	-	8.500.731,58	-
			U.1.02 - Imposte e tasse a carico dell'ente	1.007.420,37	155.858,98	653.999,50	-	653.999,50	-
			U.1.03 - Acquisto di beni e servizi	1.843.948,69	171.024,26	1.103.171,46	7.120,61	1.086.437,33	2.371,00
			U.1.10 - Altre spese correnti	13.839,07	10.517,70	10.517,70	-	10.517,70	-
		U.1 - Spese correnti Totale		16.807.014,34	3.019.528,68	10.268.420,24	7.120,61	10.251.686,11	2.371,00
		U.2 - Spese in conto capitale	U.2.02 - Investimenti fissi lordi e acquisto di terreni	185.016.941,45	8.016.066,09	1.250.000,00	-	-	-
		U.2 - Spese in conto capitale Totale		185.016.941,45	8.016.066,09	1.250.000,00	-	-	-
	01 - Valorizzazione dei beni di interesse storico Totale			201.823.955,79	11.035.594,77	11.518.420,24	7.120,61	10.251.686,11	2.371,00
	02 - Attività culturali e interventi diversi nel settore culturale	U.1 - Spese correnti	U.1.01 - Redditi da lavoro dipendente	12.667.936,71	3.542.787,28	11.363.626,40	61.295,83	11.363.626,40	61.037,93
			U.1.02 - Imposte e tasse a carico dell'ente	434.924,78	87.107,37	387.616,66	-	387.616,66	-
			U.1.03 - Acquisto di beni e servizi	61.670.549,65	11.483.909,66	51.672.823,63	121.499,09	49.712.811,71	13.541,23
			U.1.04 - Trasferimenti correnti	64.385.889,33	-	47.063.107,51	-	44.762.736,65	-
			U.1.07 - Interessi passivi	2.000,00	-	2.000,00	-	2.000,00	-
			U.1.09 - Rimborsi e poste correttive delle entrate	1.100,00	-	-	-	-	-
			U.1.10 - Altre spese correnti	143.140,88	101.187,07	111.187,07	-	111.187,07	-
		U.1 - Spese correnti Totale		139.305.541,35	15.214.991,38	110.600.361,27	182.794,92	106.339.978,49	74.579,16
		U.2 - Spese in conto capitale	U.2.02 - Investimenti fissi lordi e acquisto di terreni	47.051.194,49	7.705.164,53	-	-	-	-
			U.2.03 - Contributi agli investimenti	512.903,91	-	-	-	-	-
		U.2 - Spese in conto capitale Totale		47.564.098,40	7.705.164,53	-	-	-	-
	02 - Attività culturali e interventi diversi nel settore culturale Totale			186.869.639,75	22.920.155,91	110.600.361,27	182.794,92	106.339.978,49	74.579,16
05 - Tutela e valorizzazione dei beni e attività culturali Totale				388.693.595,54	33.955.750,68	122.118.781,51	189.915,53	116.591.664,60	76.950,16
06 - Politiche giovanili, sport e tempo libero	01 - Sport e tempo libero	U.1 - Spese correnti	U.1.01 - Redditi da lavoro dipendente	2.787.105,11	607.329,10	2.566.621,49	60.948,07	2.566.621,49	60.691,65
			U.1.02 - Imposte e tasse a carico dell'ente	140.007,23	20.507,44	137.396,82	-	137.396,82	-
			U.1.03 - Acquisto di beni e servizi	5.847.401,09	1.865.461,87	2.399.608,32	4.591,80	2.282.403,31	1.437,80
			U.1.04 - Trasferimenti correnti	718.860,00	-	708.744,22	-	673.342,17	-
			U.1.10 - Altre spese correnti	4.850,22	3.686,17	3.686,17	-	3.686,17	-
		U.1 - Spese correnti Totale		9.498.223,65	2.496.984,58	5.816.057,02	65.539,87	5.663.449,96	62.129,45
		U.2 - Spese in conto capitale	U.2.02 - Investimenti fissi lordi e acquisto di terreni	5.886.044,48	458.000,00	3.702.775,89	-	9.927.224,11	-
			U.2.03 - Contributi agli investimenti	130.000,00	-	-	-	-	-

MISSIONE	PROGRAMMA	TITOLO	MACROAGGREGATO	PREVISIONE DI STANZIAMENTI DI COMPETENZA 2023	IMPEGNI 2023	PREVISIONE DI STANZIAMENTI DI COMPETENZA 2024	IMPEGNI 2024	PREVISIONE DI STANZIAMENTI DI COMPETENZA 2025	IMPEGNI 2025
		U.2 - Spese in conto capitale Totale		6.016.044,48	458.000,00	3.702.775,89	-	9.927.224,11	-
	01 - Sport e tempo libero Totale			15.514.268,13	2.954.984,58	9.518.832,91	65.539,87	15.590.674,07	62.129,45
	02 - Giovani	U.1 - Spese correnti	U.1.01 - Redditi da lavoro dipendente	752.750,99	389.676,06	645.679,23	-	645.679,23	-
			U.1.02 - Imposte e tasse a carico dell'ente	93.983,53	25.880,17	85.258,49	-	85.258,49	-
			U.1.03 - Acquisto di beni e servizi	934.993,66	217.142,60	772.295,15	1.220,19	733.780,23	-
			U.1.04 - Trasferimenti correnti	305.000,00	-	4.929,64	-	4.683,40	-
			U.1.10 - Altre spese correnti	3.011,20	2.288,51	2.288,51	-	2.288,51	-
		U.1 - Spese correnti Totale		2.089.739,38	634.987,34	1.510.451,02	1.220,19	1.471.689,86	-
	02 - Giovani Totale			2.089.739,38	634.987,34	1.510.451,02	1.220,19	1.471.689,86	-
06 - Politiche giovanili, sport e tempo libero Totale				17.604.007,51	3.589.971,92	11.029.283,93	66.760,06	17.062.363,93	62.129,45
07 - Turismo	01 - Sviluppo e valorizzazione del turismo	U.1 - Spese correnti	U.1.01 - Redditi da lavoro dipendente	2.983.373,48	559.972,43	2.820.893,24	-	2.820.893,24	-
			U.1.02 - Imposte e tasse a carico dell'ente	111.918,76	21.725,07	108.530,39	-	108.530,39	-
			U.1.03 - Acquisto di beni e servizi	10.086.497,95	1.847.841,49	9.577.916,81	473.331,33	3.062.800,20	889,00
			U.1.09 - Rimborsi e poste correttive delle entrate	5.000,00	-	5.000,00	-	5.000,00	-
			U.1.10 - Altre spese correnti	13.521,94	7.801,29	10.276,68	-	10.276,68	-
		U.1 - Spese correnti Totale		13.200.312,13	2.437.340,28	12.522.617,12	473.331,33	6.007.500,51	889,00
	01 - Sviluppo e valorizzazione del turismo Totale			13.200.312,13	2.437.340,28	12.522.617,12	473.331,33	6.007.500,51	889,00
07 - Turismo Totale				13.200.312,13	2.437.340,28	12.522.617,12	473.331,33	6.007.500,51	889,00
08 - Assetto del territorio ed edilizia abitativa	01 - Urbanistica e assetto del territorio	U.1 - Spese correnti	U.1.01 - Redditi da lavoro dipendente	8.178.731,78	2.406.008,66	7.088.502,21	177.427,33	7.088.502,21	52.755,55
			U.1.02 - Imposte e tasse a carico dell'ente	921.825,12	127.675,95	856.792,94	-	856.792,94	-
			U.1.03 - Acquisto di beni e servizi	17.777.080,09	4.754.420,70	13.162.311,17	73.864,87	12.502.396,99	11.802,00
			U.1.04 - Trasferimenti correnti	512.814,00	-	342.211,52	-	280.103,04	-
			U.1.07 - Interessi passivi	1.800,00	-	1.000,00	-	1.000,00	-
			U.1.10 - Altre spese correnti	114.763,25	40.259,48	41.627,48	-	41.627,48	-
		U.1 - Spese correnti Totale		27.507.014,24	7.328.364,79	21.492.445,32	251.292,20	20.770.422,66	64.557,55
		U.2 - Spese in conto capitale	U.2.02 - Investimenti fissi lordi e acquisto di terreni	101.138.904,69	70.314.807,06	25.756.855,22	-	14.503.240,35	-
		U.2 - Spese in conto capitale Totale		101.138.904,69	70.314.807,06	25.756.855,22	-	14.503.240,35	-
	01 - Urbanistica e assetto del territorio Totale			128.645.918,93	77.643.171,85	47.249.300,54	251.292,20	35.273.663,01	64.557,55
	02 - Edilizia residenziale pubblica e locale e piani di edilizia economico-popolare	U.1 - Spese correnti	U.1.01 - Redditi da lavoro dipendente	1.613.681,51	455.014,99	1.524.802,68	-	1.524.802,68	-
			U.1.02 - Imposte e tasse a carico dell'ente	108.081,80	23.631,79	106.009,04	-	106.009,04	-
			U.1.03 - Acquisto di beni e servizi	5.470.113,35	6.950,75	23.232.747,75	-	22.291.856,00	-
			U.1.07 - Interessi passivi	4.500,00	-	-	-	-	-
			U.1.09 - Rimborsi e poste correttive delle entrate	6.500,00	-	-	-	-	-
			U.1.10 - Altre spese correnti	2.373,68	1.493,91	2.785,91	-	2.785,91	-
		U.1 - Spese correnti Totale		7.205.250,34	487.091,44	24.866.345,38	-	23.925.453,63	-

MISSIONE	PROGRAMMA	TITOLO	MACROAGGREGATO	PREVISIONE DI STANZIAMENTI DI COMPETENZA 2023	IMPEGNI 2023	PREVISIONE DI STANZIAMENTI DI COMPETENZA 2024	IMPEGNI 2024	PREVISIONE DI STANZIAMENTI DI COMPETENZA 2025	IMPEGNI 2025
		U.2 - Spese in conto capitale	U.2.02 - Investimenti fissi lordi e acquisto di terreni	130.026.086,12	-	2.959.120,91	-	265.672,30	-
			U.2.03 - Contributi agli investimenti	500.000,00	-	-	-	-	-
			U.2.05 - Altre spese in conto capitale	500.000,00	-	-	-	-	-
		U.2 - Spese in conto capitale Totale		131.026.086,12	-	2.959.120,91	-	265.672,30	-
	02 - Edilizia residenziale pubblica e locale e piani di edilizia economico-popolare Totale			138.231.336,46	487.091,44	27.825.466,29	-	24.191.125,93	-
08 - Assetto del territorio ed edilizia abitativa Totale				266.877.255,39	78.130.263,29	75.074.766,83	251.292,20	59.464.788,94	64.557,55
09 - Sviluppo sostenibile e tutela del territorio e dell'ambiente	02 - Tutela, valorizzazione e recupero ambientale	U.1 - Spese correnti	U.1.01 - Redditi da lavoro dipendente	28.838.879,61	7.395.628,23	27.292.612,76	-	27.292.612,76	-
			U.1.02 - Imposte e tasse a carico dell'ente	1.903.588,10	463.376,81	1.829.740,27	-	1.829.740,27	-
			U.1.03 - Acquisto di beni e servizi	57.347.430,36	19.911.020,28	43.026.164,50	4.351.175,05	40.721.396,55	2.722.326,51
			U.1.04 - Trasferimenti correnti	37.750,00	-	7.640,94	-	7.259,27	-
			U.1.09 - Rimborsi e poste correttive delle entrate	500,00	-	-	-	-	-
			U.1.10 - Altre spese correnti	5.377.078,73	4.783.974,03	4.847.999,85	-	4.847.999,85	-
		U.1 - Spese correnti Totale		93.505.226,80	32.553.999,35	77.004.158,32	4.351.175,05	74.699.008,70	2.722.326,51
		U.2 - Spese in conto capitale	U.2.02 - Investimenti fissi lordi e acquisto di terreni	54.996.279,94	12.787.852,17	4.593.743,53	-	-	-
			U.2.05 - Altre spese in conto capitale	14.920,00	-	-	-	-	-
		U.2 - Spese in conto capitale Totale		55.011.199,94	12.787.852,17	4.593.743,53	-	-	-
	02 - Tutela, valorizzazione e recupero ambientale Totale			148.516.426,74	45.341.851,52	81.597.901,85	4.351.175,05	74.699.008,70	2.722.326,51
	03 - Rifiuti	U.1 - Spese correnti	U.1.01 - Redditi da lavoro dipendente	2.576.058,52	585.048,41	2.493.641,96	61.144,95	2.493.641,96	14.321,03
			U.1.02 - Imposte e tasse a carico dell'ente	123.314,11	26.862,52	123.314,11	-	123.314,11	-
			U.1.03 - Acquisto di beni e servizi	790.163.812,68	131.552.810,04	790.004.388,65	24.563,65	809.674.793,24	-
			U.1.10 - Altre spese correnti	146.972,30	111.698,95	111.698,95	-	111.698,95	-
		U.1 - Spese correnti Totale		793.010.157,61	132.276.419,92	792.733.043,67	85.708,60	812.403.448,26	14.321,03
		U.2 - Spese in conto capitale	U.2.02 - Investimenti fissi lordi e acquisto di terreni	52.980.000,00	-	20.401.000,00	-	23.760.000,00	-
		U.2 - Spese in conto capitale Totale		52.980.000,00	-	20.401.000,00	-	23.760.000,00	-
	03 - Rifiuti Totale			845.990.157,61	132.276.419,92	813.134.043,67	85.708,60	836.163.448,26	14.321,03
	04 - Servizio idrico integrato	U.1 - Spese correnti	U.1.01 - Redditi da lavoro dipendente	1.012.780,57	345.851,41	914.519,48	-	914.519,48	-
			U.1.02 - Imposte e tasse a carico dell'ente	77.869,05	18.653,58	73.347,34	-	73.347,34	-
			U.1.03 - Acquisto di beni e servizi	5.886.510,00	1.656.590,48	5.164.656,65	47,82	5.023.481,19	-
			U.1.10 - Altre spese correnti	4.041,48	3.071,52	3.071,52	-	3.071,52	-
		U.1 - Spese correnti Totale		6.981.201,10	2.024.166,99	6.155.594,99	47,82	6.014.419,53	-
		U.2 - Spese in conto capitale	U.2.02 - Investimenti fissi lordi e acquisto di terreni	21.654.289,39	862.965,51	22.598.621,78	-	43.782.879,80	-
		U.2 - Spese in conto capitale Totale		21.654.289,39	862.965,51	22.598.621,78	-	43.782.879,80	-
	04 - Servizio idrico integrato Totale			28.635.490,49	2.887.132,50	28.754.216,77	47,82	49.797.299,33	-

MISSIONE	PROGRAMMA	TITOLO	MACROAGGREGATO	PREVISIONE DI STANZIAMENTI DI COMPETENZA 2023	IMPEGNI 2023	PREVISIONE DI STANZIAMENTI DI COMPETENZA 2024	IMPEGNI 2024	PREVISIONE DI STANZIAMENTI DI COMPETENZA 2025	IMPEGNI 2025
	08 - Qualità dell'aria e riduzione dell'inquinamento	U.1 - Spese correnti	U.1.01 - Redditi da lavoro dipendente	184.717,81	81.659,10	167.676,74	60.797,19	167.676,74	28.702,27
			U.1.02 - Imposte e tasse a carico dell'ente	14.056,03	1.270,33	12.886,00	-	12.886,00	-
			U.1.03 - Acquisto di beni e servizi	268.000,00	-	-	-	-	-
			U.1.04 - Trasferimenti correnti	2.000,00	-	-	-	-	-
		U.1 - Spese correnti Totale		468.773,84	82.929,43	180.562,74	60.797,19	180.562,74	28.702,27
	08 - Qualità dell'aria e riduzione dell'inquinamento Totale			468.773,84	82.929,43	180.562,74	60.797,19	180.562,74	28.702,27
09 - Sviluppo sostenibile e tutela del territorio e dell'ambiente Totale				1.023.610.848,68	180.588.333,37	923.666.725,03	4.497.728,66	960.840.319,03	2.765.349,81
10 - Trasporti e diritto alla mobilità	02 - Trasporto pubblico locale	U.1 - Spese correnti	U.1.01 - Redditi da lavoro dipendente	2.792.596,23	790.215,44	2.623.495,30	60.990,39	2.623.495,30	40.924,68
			U.1.02 - Imposte e tasse a carico dell'ente	163.586,95	33.524,92	162.339,53	-	162.339,53	-
			U.1.03 - Acquisto di beni e servizi	737.402.157,94	265.449.503,20	739.407.941,51	136.250.400,00	710.090.165,92	136.250.400,00
			U.1.04 - Trasferimenti correnti	5.786.572,82	-	-	-	-	-
			U.1.09 - Rimborsi e poste correttive delle entrate	270.000,00	-	270.000,00	-	270.000,00	-
			U.1.10 - Altre spese correnti	160.707,99	122.138,07	122.138,07	-	122.138,07	-
		U.1 - Spese correnti Totale		746.575.621,93	266.395.381,63	742.585.914,41	136.311.390,39	713.268.138,82	136.291.324,68
		U.2 - Spese in conto capitale	U.2.02 - Investimenti fissi lordi e acquisto di terreni	1.042.400.359,59	437.510.103,29	583.195.065,72	13.289.916,58	1.802.477.494,26	-
			U.2.03 - Contributi agli investimenti	258.686.721,79	129.734,00	141.582.400,00	-	28.735.302,01	-
		U.2 - Spese in conto capitale Totale		1.301.087.081,38	437.639.837,29	724.777.465,72	13.289.916,58	1.831.212.796,27	-
	02 - Trasporto pubblico locale Totale			2.047.662.703,31	704.035.218,92	1.467.363.380,13	149.601.306,97	2.544.480.935,09	136.291.324,68
	05 - Viabilità e infrastrutture stradali	U.1 - Spese correnti	U.1.01 - Redditi da lavoro dipendente	13.456.641,56	3.447.483,23	12.682.068,91	-	12.682.068,91	-
			U.1.02 - Imposte e tasse a carico dell'ente	816.491,09	201.088,80	778.855,90	-	778.855,90	-
			U.1.03 - Acquisto di beni e servizi	219.121.307,50	57.498.286,89	173.336.661,91	8.881.373,93	160.492.780,11	2.001,00
			U.1.04 - Trasferimenti correnti	618.862,36	180.000,00	573.453,13	-	544.808,92	-
			U.1.10 - Altre spese correnti	9.646.860,00	7.321.532,22	7.331.613,62	-	7.331.613,62	-
		U.1 - Spese correnti Totale		243.660.162,51	68.648.391,14	194.702.653,47	8.881.373,93	181.830.127,46	2.001,00
		U.2 - Spese in conto capitale	U.2.02 - Investimenti fissi lordi e acquisto di terreni	630.329.852,86	129.557.095,94	44.610.028,29	-	5.087.228,47	-
			U.2.03 - Contributi agli investimenti	783.000,00	-	-	-	-	-
		U.2 - Spese in conto capitale Totale		631.112.852,86	129.557.095,94	44.610.028,29	-	5.087.228,47	-
	05 - Viabilità e infrastrutture stradali Totale			874.773.015,37	198.205.487,08	239.312.681,76	8.881.373,93	186.917.355,93	2.001,00
10 - Trasporti e diritto alla mobilità Totale				2.922.435.718,68	902.240.706,00	1.706.676.061,89	158.482.680,90	2.731.398.291,02	136.293.325,68
11 - Soccorso civile	01 - Sistema di protezione civile	U.1 - Spese correnti	U.1.01 - Redditi da lavoro dipendente	4.011.893,85	1.009.848,46	3.694.134,95	-	3.694.134,95	-
			U.1.02 - Imposte e tasse a carico dell'ente	255.713,97	59.281,73	227.269,83	-	227.269,83	-
			U.1.03 - Acquisto di beni e servizi	1.511.787,70	227.975,27	1.408.786,34	7.091,89	1.346.086,19	-
			U.1.04 - Trasferimenti correnti	10.000,00	-	25.000,00	-	25.000,00	-
			U.1.10 - Altre spese correnti	3.768,92	2.864,38	2.864,38	-	2.864,38	-

MISSIONE	PROGRAMMA	TITOLO	MACROAGGREGATO	PREVISIONE DI STANZIAMENTI DI COMPETENZA 2023	IMPEGNI 2023	PREVISIONE DI STANZIAMENTI DI COMPETENZA 2024	IMPEGNI 2024	PREVISIONE DI STANZIAMENTI DI COMPETENZA 2025	IMPEGNI 2025
		U.1 - Spese correnti Totale		5.793.164,44	1.299.969,84	5.358.055,50	7.091,89	5.295.355,35	-
		U.2 - Spese in conto capitale	U.2.02 - Investimenti fissi lordi e acquisto di terreni	1.356.964,54	501.270,40	100.000,00	-	-	-
		U.2 - Spese in conto capitale Totale		1.356.964,54	501.270,40	100.000,00	-	-	-
	01 - Sistema di protezione civile Totale			7.150.128,98	1.801.240,24	5.458.055,50	7.091,89	5.295.355,35	-
11 - Soccorso civile Totale				7.150.128,98	1.801.240,24	5.458.055,50	7.091,89	5.295.355,35	-
12 - Diritti sociali, politiche sociali e famiglia	01 - Interventi per l'infanzia e i minori e per asili nido	U.1 - Spese correnti	U.1.01 - Redditi da lavoro dipendente	112.892.639,93	35.224.528,54	110.060.274,68	-	110.061.515,78	-
			U.1.02 - Imposte e tasse a carico dell'ente	468.614,12	110.051,89	447.962,69	-	447.962,69	-
			U.1.03 - Acquisto di beni e servizi	188.063.101,90	105.558.419,64	159.073.179,65	28.673.538,07	142.856.137,59	25.433.297,59
			U.1.04 - Trasferimenti correnti	8.578.455,13	5.143.291,86	7.513.421,98	-	7.113.311,19	-
			U.1.07 - Interessi passivi	13.750,94	-	13.750,94	-	13.750,94	-
			U.1.09 - Rimborsi e poste correttive delle entrate	23.063,72	891,00	23.063,72	-	23.063,72	-
			U.1.10 - Altre spese correnti	378.460,98	242.314,05	242.973,75	-	242.973,75	-
		U.1 - Spese correnti Totale		310.418.086,72	146.279.496,98	277.374.627,41	28.673.538,07	260.758.715,66	25.433.297,59
		U.2 - Spese in conto capitale	U.2.02 - Investimenti fissi lordi e acquisto di terreni	21.584.272,97	2.755.016,32	759.081,20	-	-	-
		U.2 - Spese in conto capitale Totale		21.584.272,97	2.755.016,32	759.081,20	-	-	-
	01 - Interventi per l'infanzia e i minori e per asili nido Totale			332.002.359,69	149.034.513,30	278.133.708,61	28.673.538,07	260.758.715,66	25.433.297,59
			U.1.03 - Acquisto di beni e servizi	70.709.813,31	25.423.118,43	113.014.864,42	3.043.858,00	113.099.692,99	528.885,40
			U.1.04 - Trasferimenti correnti	29.531.677,58	20.758.659,56	36.358.237,59	-	32.327.158,86	-
			U.1.10 - Altre spese correnti	73.178,68	55.615,81	55.615,81	-	55.615,81	-
		U.1 - Spese correnti Totale		100.314.669,57	46.237.393,80	149.428.717,82	3.043.858,00	145.482.467,66	528.885,40
		U.2 - Spese in conto capitale	U.2.02 - Investimenti fissi lordi e acquisto di terreni	14.754.133,08	804.096,18	-	-	-	-
		U.2 - Spese in conto capitale Totale		14.754.133,08	804.096,18	-	-	-	-
	02 - Interventi per la disabilità Totale			115.068.802,65	47.041.489,98	149.428.717,82	3.043.858,00	145.482.467,66	528.885,40
	03 - Interventi per gli anziani	U.1 - Spese correnti	U.1.01 - Redditi da lavoro dipendente	2.877.041,10	650.848,01	2.683.253,61	-	2.683.253,61	-
			U.1.02 - Imposte e tasse a carico dell'ente	126.149,49	27.191,03	122.844,31	-	122.844,31	-
			U.1.03 - Acquisto di beni e servizi	53.017.624,28	36.246.969,45	52.420.676,74	6.812.914,95	50.486.567,56	589.101,71
			U.1.04 - Trasferimenti correnti	3.086.279,02	1.823.073,83	2.254.931,43	-	2.152.247,25	-
			U.1.09 - Rimborsi e poste correttive delle entrate	1.536,00	-	1.536,00	-	1.536,00	-
			U.1.10 - Altre spese correnti	109.305,60	83.072,26	83.072,26	-	83.072,26	-
		U.1 - Spese correnti Totale		59.217.935,49	38.831.154,58	57.566.314,35	6.812.914,95	55.529.520,99	589.101,71
		U.2 - Spese in conto capitale	U.2.02 - Investimenti fissi lordi e acquisto di terreni	17.745.081,53	9.668.162,60	-	-	-	-
		U.2 - Spese in conto capitale Totale		17.745.081,53	9.668.162,60	-	-	-	-
	03 - Interventi per gli anziani Totale			76.963.017,02	48.499.317,18	57.566.314,35	6.812.914,95	55.529.520,99	589.101,71
	04 - Interventi per soggetti a rischio di esclusione sociale	U.1 - Spese correnti	U.1.01 - Redditi da lavoro dipendente	34.764.224,59	13.454.198,00	26.325.014,96	58.046,68	26.381.376,94	4.940,98

MISSIONE	PROGRAMMA	TITOLO	MACROAGGREGATO	PREVISIONE DI STANZIAMENTI DI COMPETENZA 2023	IMPEGNI 2023	PREVISIONE DI STANZIAMENTI DI COMPETENZA 2024	IMPEGNI 2024	PREVISIONE DI STANZIAMENTI DI COMPETENZA 2025	IMPEGNI 2025
			U.1.02 - Imposte e tasse a carico dell'ente	2.025.197,35	829.096,44	1.502.744,70	-	1.506.478,87	-
			U.1.03 - Acquisto di beni e servizi	157.317.023,43	80.113.489,19	107.433.506,10	12.668.557,14	97.680.887,62	441.683,69
			U.1.04 - Trasferimenti correnti	40.945.739,38	29.515.750,62	18.548.273,28	-	17.638.866,62	-
			U.1.10 - Altre spese correnti	5.104.623,95	78.886,21	79.514,22	-	79.514,22	-
			U.1 - Spese correnti Totale	240.156.808,70	123.991.420,46	153.889.053,26	12.726.603,82	143.287.124,27	446.624,67
			U.2 - Spese in conto capitale	12.512.504,94	-	15.000,00	-	15.000,00	-
			U.2.02 - Investimenti fissi lordi e acquisto di terreni						
			U.2 - Spese in conto capitale Totale	12.512.504,94	-	15.000,00	-	15.000,00	-
				252.669.313,64	123.991.420,46	153.904.053,26	12.726.603,82	143.302.124,27	446.624,67
	04 - Interventi per soggetti a rischio di esclusione sociale Totale								
	05 - Interventi per le famiglie	U.1 - Spese correnti	U.1.01 - Redditi da lavoro dipendente	7.450,00	7.450,00	-	-	-	-
			U.1.02 - Imposte e tasse a carico dell'ente	30.826,20	633,25	30.192,95	-	30.192,95	-
			U.1.03 - Acquisto di beni e servizi	724.191,04	31.235,09	724.191,04	249,79	724.182,02	107,40
			U.1 - Spese correnti Totale	762.467,24	39.318,34	754.383,99	249,79	754.374,97	107,40
	05 - Interventi per le famiglie Totale			762.467,24	39.318,34	754.383,99	249,79	754.374,97	107,40
	06 - Interventi per il diritto alla casa	U.1 - Spese correnti	U.1.01 - Redditi da lavoro dipendente	2.818.350,95	816.266,19	2.658.510,93	59.167,35	2.649.059,02	49.715,44
			U.1.02 - Imposte e tasse a carico dell'ente	235.889,98	46.134,42	277.463,13	-	277.463,13	-
			U.1.03 - Acquisto di beni e servizi	28.384.248,31	13.939.160,97	25.638.487,07	6.642.379,40	24.624.930,36	5.410.131,13
			U.1.04 - Trasferimenti correnti	20.646.652,93	964.358,71	1.366.955,25	323.094,00	1.295.466,67	3.920,00
			U.1.10 - Altre spese correnti	33.756,49	25.654,93	25.654,93	-	25.654,93	-
			U.1 - Spese correnti Totale	52.118.898,66	15.791.575,22	29.967.071,31	7.024.640,75	28.872.574,11	5.463.766,57
	06 - Interventi per il diritto alla casa Totale			52.118.898,66	15.791.575,22	29.967.071,31	7.024.640,75	28.872.574,11	5.463.766,57
	09 - Servizio necroscopico e cimiteriale	U.1 - Spese correnti	U.1.01 - Redditi da lavoro dipendente	121.714,32	-	121.714,32	-	121.714,32	-
			U.1.03 - Acquisto di beni e servizi	23.505.069,55	14.677.155,15	21.981.513,77	-	20.872.474,83	-
			U.1.09 - Rimborsi e poste correttive delle entrate	5.000,00	-	-	-	-	-
			U.1.10 - Altre spese correnti	11.991,99	9.113,91	9.113,91	-	9.113,91	-
			U.1 - Spese correnti Totale	23.643.775,86	14.686.269,06	22.112.342,00	-	21.003.303,06	-
			U.2.03 - Contributi agli investimenti	6.300.000,00	-	-	-	-	-
			U.2 - Spese in conto capitale Totale	6.300.000,00	-	-	-	-	-
	09 - Servizio necroscopico e cimiteriale Totale			29.943.775,86	14.686.269,06	22.112.342,00	-	21.003.303,06	-
12 - Diritti sociali, politiche sociali e famiglia Totale				859.528.634,76	399.083.903,54	691.866.591,34	58.281.805,38	655.703.080,72	32.461.783,34
			U.1.03 - Acquisto di beni e servizi	1.026,97	-	1.012,52	-	961,94	-
			U.1.09 - Rimborsi e poste correttive delle entrate	5.000,00	-	5.000,00	-	5.000,00	-
			U.1 - Spese correnti Totale	6.026,97	-	6.012,52	-	5.961,94	-
	01 - Industria PMI e Artigianato Totale			6.026,97	-	6.012,52	-	5.961,94	-
	02 - Commercio - reti distributive - tutela dei consumatori	U.1 - Spese correnti	U.1.01 - Redditi da lavoro dipendente	12.420.460,55	2.943.490,88	11.674.321,39	-	11.674.321,39	-
			U.1.02 - Imposte e tasse a carico dell'ente	723.862,56	162.065,93	691.466,14	-	691.466,14	-
			U.1.03 - Acquisto di beni e servizi	4.352.562,63	1.132.405,15	3.720.164,21	65.163,70	3.561.033,61	10.401,26

MISSIONE	PROGRAMMA	TITOLO	MACROAGGREGATO	PREVISIONE DI STANZIAMENTI DI COMPETENZA 2023	IMPEGNI 2023	PREVISIONE DI STANZIAMENTI DI COMPETENZA 2024	IMPEGNI 2024	PREVISIONE DI STANZIAMENTI DI COMPETENZA 2025	IMPEGNI 2025
			U.1.04 - Trasferimenti correnti	2.477.884,61	221.517,85	622.477,34	66.000,00	607.738,03	-
			U.1.09 - Rimborsi e poste correttive delle entrate	1.000,00	-	590,00	-	590,00	-
			U.1.10 - Altre spese correnti	7.622,86	5.793,37	5.793,37	-	5.793,37	-
		U.1 - Spese correnti Totale		19.983.393,21	4.465.273,18	16.714.812,45	131.163,70	16.540.942,54	10.401,26
		U.2 - Spese in conto capitale	U.2.02 - Investimenti fissi lordi e acquisto di terreni	27.249.565,52	2.729.918,67	-	-	-	-
		U.2 - Spese in conto capitale Totale		27.249.565,52	2.729.918,67	-	-	-	-
	02 - Commercio - reti distributive - tutela dei consumatori Totale			47.232.958,73	7.195.191,85	16.714.812,45	131.163,70	16.540.942,54	10.401,26
	04 - Reti e altri servizi di pubblica utilità	U.1 - Spese correnti	U.1.01 - Redditi da lavoro dipendente	4.862.121,02	1.457.304,32	4.613.287,21	-	4.613.287,21	-
			U.1.02 - Imposte e tasse a carico dell'ente	194.206,72	45.138,10	190.583,94	-	190.583,94	-
			U.1.03 - Acquisto di beni e servizi	9.201.174,86	5.071.531,56	9.108.556,80	2.083.499,21	8.753.473,47	1.000.738,24
			U.1.04 - Trasferimenti correnti	44.500,00	44.500,00	44.500,00	-	44.500,00	-
			U.1.09 - Rimborsi e poste correttive delle entrate	11.000,00	-	11.000,00	-	11.000,00	-
			U.1.10 - Altre spese correnti	27.865,32	13.577,63	23.577,63	-	23.577,63	-
		U.1 - Spese correnti Totale		14.340.867,92	6.632.051,61	13.991.505,58	2.083.499,21	13.636.422,25	1.000.738,24
	04 - Reti e altri servizi di pubblica utilità Totale			14.340.867,92	6.632.051,61	13.991.505,58	2.083.499,21	13.636.422,25	1.000.738,24
14 - Sviluppo economico e competitività Totale				61.579.853,62	13.827.243,46	30.712.330,55	2.214.662,91	30.183.326,73	1.011.139,50
15 - Politiche per il lavoro e la formazione professionale	01 - Servizi per lo sviluppo del mercato del lavoro	U.1 - Spese correnti	U.1.01 - Redditi da lavoro dipendente	5.640,00	5.640,00	5.640,00	-	5.640,00	-
			U.1.03 - Acquisto di beni e servizi	315.593,00	18.375,00	300.986,69	-	256.677,53	-
			U.1.04 - Trasferimenti correnti	1.500,00	-	1.478,89	-	1.405,02	-
		U.1 - Spese correnti Totale		322.733,00	24.015,00	308.105,58	-	263.722,55	-
		U.2 - Spese in conto capitale	U.2.02 - Investimenti fissi lordi e acquisto di terreni	173.875,32	128.875,32	-	-	-	-
		U.2 - Spese in conto capitale Totale		173.875,32	128.875,32	-	-	-	-
	01 - Servizi per lo sviluppo del mercato del lavoro Totale			496.608,32	152.890,32	308.105,58	-	263.722,55	-
	02 - Formazione professionale	U.1 - Spese correnti	U.1.01 - Redditi da lavoro dipendente	8.080.671,32	2.636.785,51	8.071.469,67	-	8.071.469,67	-
			U.1.03 - Acquisto di beni e servizi	1.924.760,99	660.306,31	1.602.509,25	36.073,30	1.280.612,48	15.692,72
			U.1.04 - Trasferimenti correnti	2.450.797,15	2.292.757,15	2.222.548,62	-	2.194.231,31	-
			U.1.09 - Rimborsi e poste correttive delle entrate	1.000,00	-	1.000,00	-	1.000,00	-
			U.1.10 - Altre spese correnti	11.382,41	8.650,63	8.650,63	-	8.650,63	-
		U.1 - Spese correnti Totale		12.468.611,87	5.598.499,60	11.906.178,17	36.073,30	11.555.964,09	15.692,72
	02 - Formazione professionale Totale			12.468.611,87	5.598.499,60	11.906.178,17	36.073,30	11.555.964,09	15.692,72
	03 - Sostegno all'occupazione	U.1 - Spese correnti	U.1.01 - Redditi da lavoro dipendente	624.197,58	359.168,50	404.192,30	-	404.192,30	-
			U.1.02 - Imposte e tasse a carico dell'ente	218.653,81	11.762,60	210.718,53	-	210.718,53	-
			U.1.03 - Acquisto di beni e servizi	30.098,13	563,62	29.750,64	396,12	29.269,07	170,32
			U.1.04 - Trasferimenti correnti	80.000,00	-	80.000,00	-	80.000,00	-
			U.1.10 - Altre spese correnti	4.734,30	3.598,06	3.598,06	-	3.598,06	-

MISSIONE	PROGRAMMA	TITOLO	MACROAGGREGATO	PREVISIONE DI STANZIAMENTI DI COMPETENZA 2023	IMPEGNI 2023	PREVISIONE DI STANZIAMENTI DI COMPETENZA 2024	IMPEGNI 2024	PREVISIONE DI STANZIAMENTI DI COMPETENZA 2025	IMPEGNI 2025
		U.1 - Spese correnti Totale		957.683,82	375.092,78	728.259,53	396,12	727.777,96	170,32
	03 - Sostegno all'occupazione Totale			957.683,82	375.092,78	728.259,53	396,12	727.777,96	170,32
15 - Politiche per il lavoro e la formazione professionale Totale				13.922.904,01	6.126.482,70	12.942.543,28	36.469,42	12.547.464,60	15.863,04
16 - Agricoltura, politiche agroalimentari e pesca	01 - Sviluppo del settore agricolo e del sistema agroalimentare	U.1 - Spese correnti	U.1.01 - Redditi da lavoro dipendente	1.569.751,66	750.598,22	1.556.489,69	-	1.556.489,69	-
			U.1.02 - Imposte e tasse a carico dell'ente	7.771,22	2.698,01	8.612,15	-	8.612,15	-
			U.1.03 - Acquisto di beni e servizi	1.948.692,88	664.712,25	1.739.614,43	3.738,12	1.603.729,86	-
			U.1.10 - Altre spese correnti	6.490,91	4.933,09	4.933,09	-	4.933,09	-
		U.1 - Spese correnti Totale		3.532.706,67	1.422.941,57	3.309.649,36	3.738,12	3.173.764,79	-
	01 - Sviluppo del settore agricolo e del sistema agroalimentare Totale			3.532.706,67	1.422.941,57	3.309.649,36	3.738,12	3.173.764,79	-
16 - Agricoltura, politiche agroalimentari e pesca Totale				3.532.706,67	1.422.941,57	3.309.649,36	3.738,12	3.173.764,79	-

Disamina del fondo pluriennale vincolato

COMPOSIZIONE PER MISSIONI E PROGRAMMI DEL FONDO PLURIENNALE VINCOLATO DELL'ESERCIZIO
2023 DI RIFERIMENTO DEL BILANCIO Triennio: 2023-2025

MISSIONI E PROGRAMMI		Fondo pluriennale vincolato al 31 dicembre dell'esercizio 2022	Spese impegnate negli esercizi precedenti con copertura costituita dal fondo pluriennale vincolato e imputate all'esercizio 2023	Quota del fondo pluriennale vincolato al 31 dicembre dell'esercizio 2022, non destinata ad essere utilizzata nell'esercizio 2023 e rinviata all'esercizio 2024 e successivi	Spese che si prevede di impegnare nell'esercizio 2023 con copertura costituita dal fondo pluriennale vincolato con imputazione agli esercizi:				Fondo pluriennale vincolato al 31 dicembre dell'esercizio 2023
					2024	2025	Anni successivi	Imputazione non ancora definita	
		(a)	(b)	(c) = (a) - (b)	(d)	(e)	(f)	(g)	(h) = (c)+(d)+(e)+(f)+(g)
01	Missione 1 - Servizi istituzionali, generali e di gestione								
01	Organi istituzionali	2.023.768,37	2.023.768,37	0,00	0,00	0,00	0,00	0,00	0,00
02	Segreteria generale	4.726.206,49	4.726.206,49	0,00	0,00	0,00	0,00	0,00	0,00
03	Gestione economica, finanziaria, programmazione e provveditorato	4.752.329,33	4.752.329,33	0,00	0,00	0,00	0,00	0,00	0,00
04	Gestione delle entrate tributarie e servizi fiscali	567.394,37	567.394,37	0,00	0,00	0,00	0,00	0,00	0,00
05	Gestione dei beni demaniali e patrimoniali	38.771.816,94	38.771.816,94	0,00	0,00	0,00	0,00	0,00	0,00
06	Ufficio tecnico	8.786.447,77	8.786.447,77	0,00	0,00	0,00	0,00	0,00	0,00
07	Elezioni e consultazioni popolari - Anagrafe e stato civile	1.568.706,60	1.568.706,60	0,00	0,00	0,00	0,00	0,00	0,00
08	Statistica e sistemi informativi	427.066,76	427.066,76	0,00	0,00	0,00	0,00	0,00	0,00
10	Risorse umane	4.019.180,77	4.019.180,77	0,00	0,00	0,00	0,00	0,00	0,00
11	Altri servizi generali	671.597,31	671.597,31	0,00	0,00	0,00	0,00	0,00	0,00
	TOTALE MISSIONE 1 - Servizi istituzionali, generali e di gestione	66.314.514,71	66.314.514,71	0,00	0,00	0,00	0,00	0,00	0,00
02	Missione 2 - Giustizia								
01	Uffici giudiziari	0,00	0,00	0,00	0,00	0,00	0,00	0,00	0,00
	TOTALE MISSIONE 2 - Giustizia	0,00	0,00	0,00	0,00	0,00	0,00	0,00	0,00
03	Missione 3 - Ordine pubblico e sicurezza								
01	Polizia locale e amministrativa	12.756.394,30	12.756.394,30	0,00	0,00	0,00	0,00	0,00	0,00
02	Sistema integrato di sicurezza urbana	0,00	0,00	0,00	0,00	0,00	0,00	0,00	0,00
	TOTALE MISSIONE 3 - Ordine pubblico e sicurezza	12.756.394,30	12.756.394,30	0,00	0,00	0,00	0,00	0,00	0,00
04	Missione 4 - Istruzione e diritto allo studio								
01	Istruzione prescolastica	5.313.821,95	5.313.821,95	0,00	0,00	0,00	0,00	0,00	0,00
02	Altri ordini di istruzione non universitaria	7.149.833,29	7.149.833,29	0,00	0,00	0,00	0,00	0,00	0,00
06	Servizi ausiliari all'istruzione	1.534.385,50	1.534.385,50	0,00	0,00	0,00	0,00	0,00	0,00

COMPOSIZIONE PER MISSIONI E PROGRAMMI DEL FONDO PLURIENNALE VINCOLATO DELL'ESERCIZIO
2023 DI RIFERIMENTO DEL BILANCIO Triennio: 2023-2025

MISSIONI E PROGRAMMI		Fondo pluriennale vincolato al 31 dicembre dell'esercizio 2022	Spese impegnate negli esercizi precedenti con copertura costituita dal fondo pluriennale vincolato e imputate all'esercizio 2023	Quota del fondo pluriennale vincolato al 31 dicembre dell'esercizio 2022, non destinata ad essere utilizzata nell'esercizio 2023 e rinviata all'esercizio 2024 e successivi	Spese che si prevede di impegnare nell'esercizio 2023 con copertura costituita dal fondo pluriennale vincolato con imputazione agli esercizi:				Fondo pluriennale vincolato al 31 dicembre dell'esercizio 2023
					2024	2025	Anni successivi	Imputazione non ancora definita	
		(a)	(b)	(c) = (a) - (b)	(d)	(e)	(f)	(g)	(h) = (c)+(d)+(e)+(f)+(g)
	TOTALE MISSIONE 4 - Istruzione e diritto allo studio	13.998.040,74	13.998.040,74	0,00	0,00	0,00	0,00	0,00	0,00
05	Missione 5 - Tutela e valorizzazione dei beni e attività culturali								
01	Valorizzazione dei beni di interesse storico	7.265.587,20	7.265.587,20	0,00	0,00	0,00	0,00	0,00	0,00
02	Attività culturali e interventi diversi nel settore culturale	8.649.276,89	8.649.276,89	0,00	0,00	0,00	0,00	0,00	0,00
	TOTALE MISSIONE 5 - Tutela e valorizzazione dei beni e attività culturali	15.914.864,09	15.914.864,09	0,00	0,00	0,00	0,00	0,00	0,00
06	Missione 6 - Politiche giovanili, sport e tempo libero								
01	Sport e tempo libero	301.728,54	301.728,54	0,00	0,00	0,00	0,00	0,00	0,00
02	Giovani	115.796,80	115.796,80	0,00	0,00	0,00	0,00	0,00	0,00
	TOTALE MISSIONE 6 - Politiche giovanili, sport e tempo libero	417.525,34	417.525,34	0,00	0,00	0,00	0,00	0,00	0,00
07	Missione 7 - Turismo								
01	Sviluppo e valorizzazione del turismo	165.868,61	165.868,61	0,00	0,00	0,00	0,00	0,00	0,00
	TOTALE MISSIONE 7 - Turismo	165.868,61	165.868,61	0,00	0,00	0,00	0,00	0,00	0,00
08	Missione 8 - Assetto del territorio ed edilizia abitativa								
01	Urbanistica e assetto del territorio	70.440.977,73	70.440.977,73	0,00	0,00	0,00	0,00	0,00	0,00
02	Edilizia residenziale pubblica e locale e piani di edilizia economico-popolare	99.951,59	99.951,59	0,00	0,00	0,00	0,00	0,00	0,00
	TOTALE MISSIONE 8 - Assetto del territorio ed edilizia abitativa	70.540.929,32	70.540.929,32	0,00	0,00	0,00	0,00	0,00	0,00
09	Missione 9 - Sviluppo sostenibile e tutela del territorio e dell'ambiente								
02	Tutela, valorizzazione e recupero ambientale	10.152.713,16	10.152.713,16	0,00	0,00	0,00	0,00	0,00	0,00
03	Rifiuti	82.416,56	82.416,56	0,00	0,00	0,00	0,00	0,00	0,00
04	Servizio idrico integrato	1.046.578,68	1.046.578,68	0,00	0,00	0,00	0,00	0,00	0,00
08	Qualità dell'aria e riduzione dell'inquinamento	18.211,10	18.211,10	0,00	0,00	0,00	0,00	0,00	0,00

COMPOSIZIONE PER MISSIONI E PROGRAMMI DEL FONDO PLURIENNALE VINCOLATO DELL'ESERCIZIO
2023 DI RIFERIMENTO DEL BILANCIO Triennio: 2023-2025

MISSIONI E PROGRAMMI		Fondo pluriennale vincolato al 31 dicembre dell'esercizio 2022	Spese impegnate negli esercizi precedenti con copertura costituita dal fondo pluriennale vincolato e imputate all'esercizio 2023	Quota del fondo pluriennale vincolato al 31 dicembre dell'esercizio 2022, non destinata ad essere utilizzata nell'esercizio 2023 e rinviata all'esercizio 2024 e successivi	Spese che si prevede di impegnare nell'esercizio 2023 con copertura costituita dal fondo pluriennale vincolato con imputazione agli esercizi:				Fondo pluriennale vincolato al 31 dicembre dell'esercizio 2023
					2024	2025	Anni successivi	Imputazione non ancora definita	
		(a)	(b)	(c) = (a) - (b)	(d)	(e)	(f)	(g)	(h) = (c)+(d)+(e)+(f)+(g)
TOTALE MISSIONE 9 - Sviluppo sostenibile e tutela del territorio e dell'ambiente		11.299.919,50	11.299.919,50	0,00	0,00	0,00	0,00	0,00	0,00
10	Missione 10 - Trasporti e diritto alla mobilità								
02	Trasporto pubblico locale	89.160.869,45	89.160.869,45	0,00	0,00	0,00	0,00	0,00	0,00
05	Viabilità e infrastrutture stradali	94.006.424,15	94.006.424,15	0,00	0,00	0,00	0,00	0,00	0,00
TOTALE MISSIONE 10 - Trasporti e diritto alla mobilità		183.167.293,60	183.167.293,60	0,00	0,00	0,00	0,00	0,00	0,00
11	Missione 11 - Soccorso civile								
01	Sistema di protezione civile	717.886,80	717.886,80	0,00	0,00	0,00	0,00	0,00	0,00
TOTALE MISSIONE 11 - Soccorso civile		717.886,80	717.886,80	0,00	0,00	0,00	0,00	0,00	0,00
12	Missione 12 - Diritti sociali, politiche sociali e famiglia								
01	Interventi per l'infanzia e i minori e per asili nido	6.051.407,35	5.992.648,69	58.758,66	0,00	0,00	0,00	0,00	58.758,66
02	Interventi per la disabilità	4.000.145,15	4.000.145,15	0,00	0,00	0,00	0,00	0,00	0,00
03	Interventi per gli anziani	9.892.948,09	9.892.948,09	0,00	0,00	0,00	0,00	0,00	0,00
04	Interventi per soggetti a rischio di esclusione sociale	26.731.975,13	21.731.975,13	5.000.000,00	0,00	0,00	0,00	0,00	5.000.000,00
05	Interventi per le famiglie	8.083,25	8.083,25	0,00	0,00	0,00	0,00	0,00	0,00
06	Interventi per il diritto alla casa	168.266,87	168.266,87	0,00	0,00	0,00	0,00	0,00	0,00
09	Servizio necroscopico e cimiteriale	0,00	0,00	0,00	0,00	0,00	0,00	0,00	0,00
TOTALE MISSIONE 12 - Diritti sociali, politiche sociali e famiglia		46.852.825,84	41.794.067,18	5.058.758,66	0,00	0,00	0,00	0,00	5.058.758,66
14	Missione 14 - Sviluppo economico e competitività								
01	Industria PMI e Artigianato	0,00	0,00	0,00	0,00	0,00	0,00	0,00	0,00
02	Commercio - reti distributive - tutela dei consumatori	3.474.463,71	3.474.463,71	0,00	0,00	0,00	0,00	0,00	0,00
04	Reti e altri servizi di pubblica utilità	252.456,59	252.456,59	0,00	0,00	0,00	0,00	0,00	0,00
TOTALE MISSIONE 14 - Sviluppo economico e competitività		3.726.920,30	3.726.920,30	0,00	0,00	0,00	0,00	0,00	0,00

COMPOSIZIONE PER MISSIONI E PROGRAMMI DEL FONDO PLURIENNALE VINCOLATO DELL'ESERCIZIO
2023 DI RIFERIMENTO DEL BILANCIO Triennio: 2023-2025

MISSIONI E PROGRAMMI		Fondo pluriennale vincolato al 31 dicembre dell'esercizio 2022	Spese impegnate negli esercizi precedenti con copertura costituita dal fondo pluriennale vincolato e imputate all'esercizio 2023	Quota del fondo pluriennale vincolato al 31 dicembre dell'esercizio 2022, non destinata ad essere utilizzata nell'esercizio 2023 e rinviata all'esercizio 2024 e successivi	Spese che si prevede di impegnare nell'esercizio 2023 con copertura costituita dal fondo pluriennale vincolato con imputazione agli esercizi:				Fondo pluriennale vincolato al 31 dicembre dell'esercizio 2023
					2024	2025	Anni successivi	Imputazione non ancora definita	
		(a)	(b)	(c) = (a) - (b)	(d)	(e)	(f)	(g)	(h) = (c)+(d)+(e)+(f)+(g)
15	Missione 15 - Politiche per il lavoro e la formazione professionale								
01	Servizi per lo sviluppo del mercato del lavoro	128.875,32	128.875,32	0,00	0,00	0,00	0,00	0,00	0,00
02	Formazione professionale	68.894,13	68.894,13	0,00	0,00	0,00	0,00	0,00	0,00
03	Sostegno all'occupazione	227.940,56	227.940,56	0,00	0,00	0,00	0,00	0,00	0,00
	TOTALE MISSIONE 15 - Politiche per il lavoro e la formazione professionale	425.710,01	425.710,01	0,00	0,00	0,00	0,00	0,00	0,00
16	Missione 16 - Agricoltura, politiche agroalimentari e pesca								
01	Sviluppo del settore agricolo e del sistema agroalimentare	13.421,04	13.421,04	0,00	0,00	0,00	0,00	0,00	0,00
	TOTALE MISSIONE 16 - Agricoltura, politiche agroalimentari e pesca	13.421,04	13.421,04	0,00	0,00	0,00	0,00	0,00	0,00
20	Missione 20 - Fondi e accantonamenti								
01	Fondo di riserva	0,00	0,00	0,00	0,00	0,00	0,00	0,00	0,00
02	Fondo crediti di dubbia esigibilità	0,00	0,00	0,00	0,00	0,00	0,00	0,00	0,00
03	Altri Fondi	0,00	0,00	0,00	0,00	0,00	0,00	0,00	0,00
	TOTALE MISSIONE 20 - Fondi e accantonamenti	0,00	0,00	0,00	0,00	0,00	0,00	0,00	0,00
50	Missione 50 - Debito pubblico								
01	Quota interessi ammortamento mutui e prestiti obbligazionari	0,00	0,00	0,00	0,00	0,00	0,00	0,00	0,00
02	Quota capitale ammortamento mutui e prestiti obbligazionari	0,00	0,00	0,00	0,00	0,00	0,00	0,00	0,00
	TOTALE MISSIONE 50 - Debito pubblico	0,00	0,00	0,00	0,00	0,00	0,00	0,00	0,00
60	Missione 60 - Anticipazioni finanziarie								
01	Restituzione anticipazione di tesoreria	0,00	0,00	0,00	0,00	0,00	0,00	0,00	0,00
	TOTALE MISSIONE 60 - Anticipazioni finanziarie	0,00	0,00	0,00	0,00	0,00	0,00	0,00	0,00
99	Missione 99 - Servizi per conto terzi								
01	Servizi per conto terzi e Partite di giro	0,00	0,00	0,00	0,00	0,00	0,00	0,00	0,00

COMPOSIZIONE PER MISSIONI E PROGRAMMI DEL FONDO PLURIENNALE VINCOLATO DELL'ESERCIZIO
2023 DI RIFERIMENTO DEL BILANCIO Triennio: 2023-2025

MISSIONI E PROGRAMMI	Fondo pluriennale vincolato al 31 dicembre dell'esercizio 2022	Spese impegnate negli esercizi precedenti con copertura costituita dal fondo pluriennale vincolato e imputate all'esercizio 2023	Quota del fondo pluriennale vincolato al 31 dicembre dell'esercizio 2022, non destinata ad essere utilizzata nell'esercizio 2023 e rinviata all'esercizio 2024 e successivi	Spese che si prevede di impegnare nell'esercizio 2023 con copertura costituita dal fondo pluriennale vincolato con imputazione agli esercizi:				Fondo pluriennale vincolato al 31 dicembre dell'esercizio 2023
				2024	2025	Anni successivi	Imputazione non ancora definita	
	(a)	(b)	(c) = (a) - (b)	(d)	(e)	(f)	(g)	(h) = (c)+(d)+(e)+(f)+(g)
TOTALE MISSIONE 99 - Servizi per conto terzi	0,00	0,00	0,00	0,00	0,00	0,00	0,00	0,00
TOTALE	426.312.114,20	421.253.355,54	5.058.758,66	0,00	0,00	0,00	0,00	5.058.758,66

COMPOSIZIONE PER MISSIONI E PROGRAMMI DEL FONDO PLURIENNALE VINCOLATO DELL'ESERCIZIO
2024 DI RIFERIMENTO DEL BILANCIO Triennio: 2023-2025

MISSIONI E PROGRAMMI		Fondo pluriennale vincolato al 31 dicembre dell'esercizio 2023	Spese impegnate negli esercizi precedenti con copertura costituita dal fondo pluriennale vincolato e imputate all'esercizio 2024	Quota del fondo pluriennale vincolato al 31 dicembre dell'esercizio 2023, non destinata ad essere utilizzata nell'esercizio 2024 e rinviata all'esercizio 2025 e successivi	Spese che si prevede di impegnare nell'esercizio 2024 con copertura costituita dal fondo pluriennale vincolato con imputazione agli esercizi:				Fondo pluriennale vincolato al 31 dicembre dell'esercizio 2024
					2025	2026	Anni successivi	Imputazione non ancora definita	
		(a)	(b)	(c) = (a) - (b)	(d)	(e)	(f)	(g)	(h) = (c)+(d)+(e)+(f)+(g)
01	Missione 1 - Servizi istituzionali, generali e di gestione								
01	Organi istituzionali	0,00	0,00	0,00	0,00	0,00	0,00	0,00	0,00
02	Segreteria generale	0,00	0,00	0,00	0,00	0,00	0,00	0,00	0,00
03	Gestione economica, finanziaria, programmazione e provveditorato	0,00	0,00	0,00	0,00	0,00	0,00	0,00	0,00
04	Gestione delle entrate tributarie e servizi fiscali	0,00	0,00	0,00	0,00	0,00	0,00	0,00	0,00
05	Gestione dei beni demaniali e patrimoniali	0,00	0,00	0,00	0,00	0,00	0,00	0,00	0,00
06	Ufficio tecnico	0,00	0,00	0,00	0,00	0,00	0,00	0,00	0,00
07	Elezioni e consultazioni popolari - Anagrafe e stato civile	0,00	0,00	0,00	0,00	0,00	0,00	0,00	0,00
08	Statistica e sistemi informativi	0,00	0,00	0,00	0,00	0,00	0,00	0,00	0,00
10	Risorse umane	0,00	0,00	0,00	0,00	0,00	0,00	0,00	0,00
11	Altri servizi generali	0,00	0,00	0,00	0,00	0,00	0,00	0,00	0,00
	TOTALE MISSIONE 1 - Servizi istituzionali, generali e di gestione	0,00	0,00	0,00	0,00	0,00	0,00	0,00	0,00
02	Missione 2 - Giustizia								
01	Uffici giudiziari	0,00	0,00	0,00	0,00	0,00	0,00	0,00	0,00
	TOTALE MISSIONE 2 - Giustizia	0,00	0,00	0,00	0,00	0,00	0,00	0,00	0,00
03	Missione 3 - Ordine pubblico e sicurezza								
01	Polizia locale e amministrativa	0,00	0,00	0,00	0,00	0,00	0,00	0,00	0,00
02	Sistema integrato di sicurezza urbana	0,00	0,00	0,00	0,00	0,00	0,00	0,00	0,00
	TOTALE MISSIONE 3 - Ordine pubblico e sicurezza	0,00	0,00	0,00	0,00	0,00	0,00	0,00	0,00
04	Missione 4 - Istruzione e diritto allo studio								
01	Istruzione prescolastica	0,00	0,00	0,00	0,00	0,00	0,00	0,00	0,00
02	Altri ordini di istruzione non universitaria	0,00	0,00	0,00	0,00	0,00	0,00	0,00	0,00
06	Servizi ausiliari all'istruzione	0,00	0,00	0,00	0,00	0,00	0,00	0,00	0,00

COMPOSIZIONE PER MISSIONI E PROGRAMMI DEL FONDO PLURIENNALE VINCOLATO DELL'ESERCIZIO
2024 DI RIFERIMENTO DEL BILANCIO Triennio: 2023-2025

MISSIONI E PROGRAMMI		Fondo pluriennale vincolato al 31 dicembre dell'esercizio 2023	Spese impegnate negli esercizi precedenti con copertura costituita dal fondo pluriennale vincolato e imputate all'esercizio 2024	Quota del fondo pluriennale vincolato al 31 dicembre dell'esercizio 2023, non destinata ad essere utilizzata nell'esercizio 2024 e rinviata all'esercizio 2025 e successivi	Spese che si prevede di impegnare nell'esercizio 2024 con copertura costituita dal fondo pluriennale vincolato con imputazione agli esercizi:				Fondo pluriennale vincolato al 31 dicembre dell'esercizio 2024
					2025	2026	Anni successivi	Imputazione non ancora definita	
		(a)	(b)	(c) = (a) - (b)	(d)	(e)	(f)	(g)	(h) = (c)+(d)+(e)+(f)+(g)
	TOTALE MISSIONE 4 - Istruzione e diritto allo studio	0,00	0,00	0,00	0,00	0,00	0,00	0,00	0,00
05	Missione 5 - Tutela e valorizzazione dei beni e attività culturali								
01	Valorizzazione dei beni di interesse storico	0,00	0,00	0,00	0,00	0,00	0,00	0,00	0,00
02	Attività culturali e interventi diversi nel settore culturale	0,00	0,00	0,00	0,00	0,00	0,00	0,00	0,00
	TOTALE MISSIONE 5 - Tutela e valorizzazione dei beni e attività culturali	0,00	0,00	0,00	0,00	0,00	0,00	0,00	0,00
06	Missione 6 - Politiche giovanili, sport e tempo libero								
01	Sport e tempo libero	0,00	0,00	0,00	0,00	0,00	0,00	0,00	0,00
02	Giovani	0,00	0,00	0,00	0,00	0,00	0,00	0,00	0,00
	TOTALE MISSIONE 6 - Politiche giovanili, sport e tempo libero	0,00	0,00	0,00	0,00	0,00	0,00	0,00	0,00
07	Missione 7 - Turismo								
01	Sviluppo e valorizzazione del turismo	0,00	0,00	0,00	0,00	0,00	0,00	0,00	0,00
	TOTALE MISSIONE 7 - Turismo	0,00	0,00	0,00	0,00	0,00	0,00	0,00	0,00
08	Missione 8 - Assetto del territorio ed edilizia abitativa								
01	Urbanistica e assetto del territorio	0,00	0,00	0,00	0,00	0,00	0,00	0,00	0,00
02	Edilizia residenziale pubblica e locale e piani di edilizia economico-popolare	0,00	0,00	0,00	0,00	0,00	0,00	0,00	0,00
	TOTALE MISSIONE 8 - Assetto del territorio ed edilizia abitativa	0,00	0,00	0,00	0,00	0,00	0,00	0,00	0,00
09	Missione 9 - Sviluppo sostenibile e tutela del territorio e dell'ambiente								
02	Tutela, valorizzazione e recupero ambientale	0,00	0,00	0,00	0,00	0,00	0,00	0,00	0,00
03	Rifiuti	0,00	0,00	0,00	0,00	0,00	0,00	0,00	0,00
04	Servizio idrico integrato	0,00	0,00	0,00	0,00	0,00	0,00	0,00	0,00
08	Qualità dell'aria e riduzione dell'inquinamento	0,00	0,00	0,00	0,00	0,00	0,00	0,00	0,00

COMPOSIZIONE PER MISSIONI E PROGRAMMI DEL FONDO PLURIENNALE VINCOLATO DELL'ESERCIZIO
2024 DI RIFERIMENTO DEL BILANCIO Triennio: 2023-2025

MISSIONI E PROGRAMMI		Fondo pluriennale vincolato al 31 dicembre dell'esercizio 2023	Spese impegnate negli esercizi precedenti con copertura costituita dal fondo pluriennale vincolato e imputate all'esercizio 2024	Quota del fondo pluriennale vincolato al 31 dicembre dell'esercizio 2023, non destinata ad essere utilizzata nell'esercizio 2024 e rinviata all'esercizio 2025 e successivi	Spese che si prevede di impegnare nell'esercizio 2024 con copertura costituita dal fondo pluriennale vincolato con imputazione agli esercizi:				Fondo pluriennale vincolato al 31 dicembre dell'esercizio 2024
					2025	2026	Anni successivi	Imputazione non ancora definita	
		(a)	(b)	(c) = (a) - (b)	(d)	(e)	(f)	(g)	(h) = (c)+(d)+(e)+(f)+(g)
	TOTALE MISSIONE 9 - Sviluppo sostenibile e tutela del territorio e dell'ambiente	0,00	0,00	0,00	0,00	0,00	0,00	0,00	0,00
10	Missione 10 - Trasporti e diritto alla mobilità								
02	Trasporto pubblico locale	0,00	0,00	0,00	0,00	0,00	0,00	0,00	0,00
05	Viabilità e infrastrutture stradali	0,00	0,00	0,00	0,00	0,00	0,00	0,00	0,00
	TOTALE MISSIONE 10 - Trasporti e diritto alla mobilità	0,00	0,00	0,00	0,00	0,00	0,00	0,00	0,00
11	Missione 11 - Soccorso civile								
01	Sistema di protezione civile	0,00	0,00	0,00	0,00	0,00	0,00	0,00	0,00
	TOTALE MISSIONE 11 - Soccorso civile	0,00	0,00	0,00	0,00	0,00	0,00	0,00	0,00
12	Missione 12 - Diritti sociali, politiche sociali e famiglia								
01	Interventi per l'infanzia e i minori e per asili nido	58.758,66	58.758,66	0,00	0,00	0,00	0,00	0,00	0,00
02	Interventi per la disabilità	0,00	0,00	0,00	0,00	0,00	0,00	0,00	0,00
03	Interventi per gli anziani	0,00	0,00	0,00	0,00	0,00	0,00	0,00	0,00
04	Interventi per soggetti a rischio di esclusione sociale	5.000.000,00	5.000.000,00	0,00	0,00	0,00	0,00	0,00	0,00
05	Interventi per le famiglie	0,00	0,00	0,00	0,00	0,00	0,00	0,00	0,00
06	Interventi per il diritto alla casa	0,00	0,00	0,00	0,00	0,00	0,00	0,00	0,00
09	Servizio necroscopico e cimiteriale	0,00	0,00	0,00	0,00	0,00	0,00	0,00	0,00
	TOTALE MISSIONE 12 - Diritti sociali, politiche sociali e famiglia	5.058.758,66	5.058.758,66	0,00	0,00	0,00	0,00	0,00	0,00
14	Missione 14 - Sviluppo economico e competitività								
01	Industria PMI e Artigianato	0,00	0,00	0,00	0,00	0,00	0,00	0,00	0,00
02	Commercio - reti distributive - tutela dei consumatori	0,00	0,00	0,00	0,00	0,00	0,00	0,00	0,00
04	Reti e altri servizi di pubblica utilità	0,00	0,00	0,00	0,00	0,00	0,00	0,00	0,00
	TOTALE MISSIONE 14 - Sviluppo economico e competitività	0,00	0,00	0,00	0,00	0,00	0,00	0,00	0,00

COMPOSIZIONE PER MISSIONI E PROGRAMMI DEL FONDO PLURIENNALE VINCOLATO DELL'ESERCIZIO
2024 DI RIFERIMENTO DEL BILANCIO Triennio: 2023-2025

MISSIONI E PROGRAMMI		Fondo pluriennale vincolato al 31 dicembre dell'esercizio 2023	Spese impegnate negli esercizi precedenti con copertura costituita dal fondo pluriennale vincolato e imputate all'esercizio 2024	Quota del fondo pluriennale vincolato al 31 dicembre dell'esercizio 2023, non destinata ad essere utilizzata nell'esercizio 2024 e rinviata all'esercizio 2025 e successivi	Spese che si prevede di impegnare nell'esercizio 2024 con copertura costituita dal fondo pluriennale vincolato con imputazione agli esercizi:				Fondo pluriennale vincolato al 31 dicembre dell'esercizio 2024
					2025	2026	Anni successivi	Imputazione non ancora definita	
		(a)	(b)	(c) = (a) - (b)	(d)	(e)	(f)	(g)	(h) = (c)+(d)+(e)+(f)+(g)
15	Missione 15 - Politiche per il lavoro e la formazione professionale								
01	Servizi per lo sviluppo del mercato del lavoro	0,00	0,00	0,00	0,00	0,00	0,00	0,00	0,00
02	Formazione professionale	0,00	0,00	0,00	0,00	0,00	0,00	0,00	0,00
03	Sostegno all'occupazione	0,00	0,00	0,00	0,00	0,00	0,00	0,00	0,00
	TOTALE MISSIONE 15 - Politiche per il lavoro e la formazione professionale	0,00	0,00	0,00	0,00	0,00	0,00	0,00	0,00
16	Missione 16 - Agricoltura, politiche agroalimentari e pesca								
01	Sviluppo del settore agricolo e del sistema agroalimentare	0,00	0,00	0,00	0,00	0,00	0,00	0,00	0,00
	TOTALE MISSIONE 16 - Agricoltura, politiche agroalimentari e pesca	0,00	0,00	0,00	0,00	0,00	0,00	0,00	0,00
20	Missione 20 - Fondi e accantonamenti								
01	Fondo di riserva	0,00	0,00	0,00	0,00	0,00	0,00	0,00	0,00
02	Fondo crediti di dubbia esigibilità	0,00	0,00	0,00	0,00	0,00	0,00	0,00	0,00
03	Altri Fondi	0,00	0,00	0,00	0,00	0,00	0,00	0,00	0,00
	TOTALE MISSIONE 20 - Fondi e accantonamenti	0,00	0,00	0,00	0,00	0,00	0,00	0,00	0,00
50	Missione 50 - Debito pubblico								
01	Quota interessi ammortamento mutui e prestiti obbligazionari	0,00	0,00	0,00	0,00	0,00	0,00	0,00	0,00
02	Quota capitale ammortamento mutui e prestiti obbligazionari	0,00	0,00	0,00	0,00	0,00	0,00	0,00	0,00
	TOTALE MISSIONE 50 - Debito pubblico	0,00	0,00	0,00	0,00	0,00	0,00	0,00	0,00
60	Missione 60 - Anticipazioni finanziarie								
01	Restituzione anticipazione di tesoreria	0,00	0,00	0,00	0,00	0,00	0,00	0,00	0,00
	TOTALE MISSIONE 60 - Anticipazioni finanziarie	0,00	0,00	0,00	0,00	0,00	0,00	0,00	0,00
99	Missione 99 - Servizi per conto terzi								
01	Servizi per conto terzi e Partite di giro	0,00	0,00	0,00	0,00	0,00	0,00	0,00	0,00

COMPOSIZIONE PER MISSIONI E PROGRAMMI DEL FONDO PLURIENNALE VINCOLATO DELL'ESERCIZIO
2024 DI RIFERIMENTO DEL BILANCIO Triennio: 2023-2025

MISSIONI E PROGRAMMI	Fondo pluriennale vincolato al 31 dicembre dell'esercizio 2023	Spese impegnate negli esercizi precedenti con copertura costituita dal fondo pluriennale vincolato e imputate all'esercizio 2024	Quota del fondo pluriennale vincolato al 31 dicembre dell'esercizio 2023, non destinata ad essere utilizzata nell'esercizio 2024 e rinviata all'esercizio 2025 e successivi	Spese che si prevede di impegnare nell'esercizio 2024 con copertura costituita dal fondo pluriennale vincolato con imputazione agli esercizi:				Fondo pluriennale vincolato al 31 dicembre dell'esercizio 2024
				2025	2026	Anni successivi	Imputazione non ancora definita	
	(a)	(b)	(c) = (a) - (b)	(d)	(e)	(f)	(g)	(h) = (c)+(d)+(e)+(f)+(g)
TOTALE MISSIONE 99 - Servizi per conto terzi	0,00	0,00	0,00	0,00	0,00	0,00	0,00	0,00
TOTALE	5.058.758,66	5.058.758,66	0,00	0,00	0,00	0,00	0,00	0,00

COMPOSIZIONE PER MISSIONI E PROGRAMMI DEL FONDO PLURIENNALE VINCOLATO DELL'ESERCIZIO
2025 DI RIFERIMENTO DEL BILANCIO Triennio: 2023-2025

MISSIONI E PROGRAMMI		Fondo pluriennale vincolato al 31 dicembre dell'esercizio 2024	Spese impegnate negli esercizi precedenti con copertura costituita dal fondo pluriennale vincolato e imputate all'esercizio 2025	Quota del fondo pluriennale vincolato al 31 dicembre dell'esercizio 2024, non destinata ad essere utilizzata nell'esercizio 2025 e rinviata all'esercizio 2026 e successivi	Spese che si prevede di impegnare nell'esercizio 2025 con copertura costituita dal fondo pluriennale vincolato con imputazione agli esercizi:				Fondo pluriennale vincolato al 31 dicembre dell'esercizio 2025
					2026	2027	Anni successivi	Imputazione non ancora definita	
		(a)	(b)	(c) = (a) - (b)	(d)	(e)	(f)	(g)	(h) = (c)+(d)+(e)+(f)+(g)
01	Missione 1 - Servizi istituzionali, generali e di gestione								
01	Organi istituzionali	0,00	0,00	0,00	0,00	0,00	0,00	0,00	0,00
02	Segreteria generale	0,00	0,00	0,00	0,00	0,00	0,00	0,00	0,00
03	Gestione economica, finanziaria, programmazione e provveditorato	0,00	0,00	0,00	0,00	0,00	0,00	0,00	0,00
04	Gestione delle entrate tributarie e servizi fiscali	0,00	0,00	0,00	0,00	0,00	0,00	0,00	0,00
05	Gestione dei beni demaniali e patrimoniali	0,00	0,00	0,00	0,00	0,00	0,00	0,00	0,00
06	Ufficio tecnico	0,00	0,00	0,00	0,00	0,00	0,00	0,00	0,00
07	Elezioni e consultazioni popolari - Anagrafe e stato civile	0,00	0,00	0,00	0,00	0,00	0,00	0,00	0,00
08	Statistica e sistemi informativi	0,00	0,00	0,00	0,00	0,00	0,00	0,00	0,00
10	Risorse umane	0,00	0,00	0,00	0,00	0,00	0,00	0,00	0,00
11	Altri servizi generali	0,00	0,00	0,00	0,00	0,00	0,00	0,00	0,00
	TOTALE MISSIONE 1 - Servizi istituzionali, generali e di gestione	0,00	0,00	0,00	0,00	0,00	0,00	0,00	0,00
02	Missione 2 - Giustizia								
01	Uffici giudiziari	0,00	0,00	0,00	0,00	0,00	0,00	0,00	0,00
	TOTALE MISSIONE 2 - Giustizia	0,00	0,00	0,00	0,00	0,00	0,00	0,00	0,00
03	Missione 3 - Ordine pubblico e sicurezza								
01	Polizia locale e amministrativa	0,00	0,00	0,00	0,00	0,00	0,00	0,00	0,00
02	Sistema integrato di sicurezza urbana	0,00	0,00	0,00	0,00	0,00	0,00	0,00	0,00
	TOTALE MISSIONE 3 - Ordine pubblico e sicurezza	0,00	0,00	0,00	0,00	0,00	0,00	0,00	0,00
04	Missione 4 - Istruzione e diritto allo studio								
01	Istruzione prescolastica	0,00	0,00	0,00	0,00	0,00	0,00	0,00	0,00
02	Altri ordini di istruzione non universitaria	0,00	0,00	0,00	0,00	0,00	0,00	0,00	0,00
06	Servizi ausiliari all'istruzione	0,00	0,00	0,00	0,00	0,00	0,00	0,00	0,00

COMPOSIZIONE PER MISSIONI E PROGRAMMI DEL FONDO PLURIENNALE VINCOLATO DELL'ESERCIZIO
2025 DI RIFERIMENTO DEL BILANCIO Triennio: 2023-2025

MISSIONI E PROGRAMMI		Fondo pluriennale vincolato al 31 dicembre dell'esercizio 2024	Spese impegnate negli esercizi precedenti con copertura costituita dal fondo pluriennale vincolato e imputate all'esercizio 2025	Quota del fondo pluriennale vincolato al 31 dicembre dell'esercizio 2024, non destinata ad essere utilizzata nell'esercizio 2025 e rinviata all'esercizio 2026 e successivi	Spese che si prevede di impegnare nell'esercizio 2025 con copertura costituita dal fondo pluriennale vincolato con imputazione agli esercizi:				Fondo pluriennale vincolato al 31 dicembre dell'esercizio 2025
					2026	2027	Anni successivi	Imputazione non ancora definita	
		(a)	(b)	(c) = (a) - (b)	(d)	(e)	(f)	(g)	(h) = (c)+(d)+(e)+(f)+(g)
TOTALE MISSIONE 4 - Istruzione e diritto allo studio		0,00	0,00	0,00	0,00	0,00	0,00	0,00	0,00
05	Missione 5 - Tutela e valorizzazione dei beni e attività culturali								
01	Valorizzazione dei beni di interesse storico	0,00	0,00	0,00	0,00	0,00	0,00	0,00	0,00
02	Attività culturali e interventi diversi nel settore culturale	0,00	0,00	0,00	0,00	0,00	0,00	0,00	0,00
TOTALE MISSIONE 5 - Tutela e valorizzazione dei beni e attività culturali		0,00	0,00	0,00	0,00	0,00	0,00	0,00	0,00
06	Missione 6 - Politiche giovanili, sport e tempo libero								
01	Sport e tempo libero	0,00	0,00	0,00	0,00	0,00	0,00	0,00	0,00
02	Giovani	0,00	0,00	0,00	0,00	0,00	0,00	0,00	0,00
TOTALE MISSIONE 6 - Politiche giovanili, sport e tempo libero		0,00	0,00	0,00	0,00	0,00	0,00	0,00	0,00
07	Missione 7 - Turismo								
01	Sviluppo e valorizzazione del turismo	0,00	0,00	0,00	0,00	0,00	0,00	0,00	0,00
TOTALE MISSIONE 7 - Turismo		0,00	0,00	0,00	0,00	0,00	0,00	0,00	0,00
08	Missione 8 - Assetto del territorio ed edilizia abitativa								
01	Urbanistica e assetto del territorio	0,00	0,00	0,00	0,00	0,00	0,00	0,00	0,00
02	Edilizia residenziale pubblica e locale e piani di edilizia economico-popolare	0,00	0,00	0,00	0,00	0,00	0,00	0,00	0,00
TOTALE MISSIONE 8 - Assetto del territorio ed edilizia abitativa		0,00	0,00	0,00	0,00	0,00	0,00	0,00	0,00
09	Missione 9 - Sviluppo sostenibile e tutela del territorio e dell'ambiente								
02	Tutela, valorizzazione e recupero ambientale	0,00	0,00	0,00	0,00	0,00	0,00	0,00	0,00
03	Rifiuti	0,00	0,00	0,00	0,00	0,00	0,00	0,00	0,00
04	Servizio idrico integrato	0,00	0,00	0,00	0,00	0,00	0,00	0,00	0,00
08	Qualità dell'aria e riduzione dell'inquinamento	0,00	0,00	0,00	0,00	0,00	0,00	0,00	0,00

COMPOSIZIONE PER MISSIONI E PROGRAMMI DEL FONDO PLURIENNALE VINCOLATO DELL'ESERCIZIO
2025 DI RIFERIMENTO DEL BILANCIO Triennio: 2023-2025

MISSIONI E PROGRAMMI		Fondo pluriennale vincolato al 31 dicembre dell'esercizio 2024	Spese impegnate negli esercizi precedenti con copertura costituita dal fondo pluriennale vincolato e imputate all'esercizio 2025	Quota del fondo pluriennale vincolato al 31 dicembre dell'esercizio 2024, non destinata ad essere utilizzata nell'esercizio 2025 e rinviata all'esercizio 2026 e successivi	Spese che si prevede di impegnare nell'esercizio 2025 con copertura costituita dal fondo pluriennale vincolato con imputazione agli esercizi:				Fondo pluriennale vincolato al 31 dicembre dell'esercizio 2025
					2026	2027	Anni successivi	Imputazione non ancora definita	
		(a)	(b)	(c) = (a) - (b)	(d)	(e)	(f)	(g)	(h) = (c)+(d)+(e)+(f)+(g)
	TOTALE MISSIONE 9 - Sviluppo sostenibile e tutela del territorio e dell'ambiente	0,00	0,00	0,00	0,00	0,00	0,00	0,00	0,00
10	Missione 10 - Trasporti e diritto alla mobilità								
02	Trasporto pubblico locale	0,00	0,00	0,00	0,00	0,00	0,00	0,00	0,00
05	Viabilità e infrastrutture stradali	0,00	0,00	0,00	0,00	0,00	0,00	0,00	0,00
	TOTALE MISSIONE 10 - Trasporti e diritto alla mobilità	0,00	0,00	0,00	0,00	0,00	0,00	0,00	0,00
11	Missione 11 - Soccorso civile								
01	Sistema di protezione civile	0,00	0,00	0,00	0,00	0,00	0,00	0,00	0,00
	TOTALE MISSIONE 11 - Soccorso civile	0,00	0,00	0,00	0,00	0,00	0,00	0,00	0,00
12	Missione 12 - Diritti sociali, politiche sociali e famiglia								
01	Interventi per l'infanzia e i minori e per asili nido	0,00	0,00	0,00	0,00	0,00	0,00	0,00	0,00
02	Interventi per la disabilità	0,00	0,00	0,00	0,00	0,00	0,00	0,00	0,00
03	Interventi per gli anziani	0,00	0,00	0,00	0,00	0,00	0,00	0,00	0,00
04	Interventi per soggetti a rischio di esclusione sociale	0,00	0,00	0,00	0,00	0,00	0,00	0,00	0,00
05	Interventi per le famiglie	0,00	0,00	0,00	0,00	0,00	0,00	0,00	0,00
06	Interventi per il diritto alla casa	0,00	0,00	0,00	0,00	0,00	0,00	0,00	0,00
09	Servizio necroscopico e cimiteriale	0,00	0,00	0,00	0,00	0,00	0,00	0,00	0,00
	TOTALE MISSIONE 12 - Diritti sociali, politiche sociali e famiglia	0,00	0,00	0,00	0,00	0,00	0,00	0,00	0,00
14	Missione 14 - Sviluppo economico e competitività								
01	Industria PMI e Artigianato	0,00	0,00	0,00	0,00	0,00	0,00	0,00	0,00
02	Commercio - reti distributive - tutela dei consumatori	0,00	0,00	0,00	0,00	0,00	0,00	0,00	0,00
04	Reti e altri servizi di pubblica utilità	0,00	0,00	0,00	0,00	0,00	0,00	0,00	0,00
	TOTALE MISSIONE 14 - Sviluppo economico e competitività	0,00	0,00	0,00	0,00	0,00	0,00	0,00	0,00

COMPOSIZIONE PER MISSIONI E PROGRAMMI DEL FONDO PLURIENNALE VINCOLATO DELL'ESERCIZIO
2025 DI RIFERIMENTO DEL BILANCIO Triennio: 2023-2025

MISSIONI E PROGRAMMI		Fondo pluriennale vincolato al 31 dicembre dell'esercizio 2024	Spese impegnate negli esercizi precedenti con copertura costituita dal fondo pluriennale vincolato e imputate all'esercizio 2025	Quota del fondo pluriennale vincolato al 31 dicembre dell'esercizio 2024, non destinata ad essere utilizzata nell'esercizio 2025 e rinviata all'esercizio 2026 e successivi	Spese che si prevede di impegnare nell'esercizio 2025 con copertura costituita dal fondo pluriennale vincolato con imputazione agli esercizi:				Fondo pluriennale vincolato al 31 dicembre dell'esercizio 2025
					2026	2027	Anni successivi	Imputazione non ancora definita	
		(a)	(b)	(c) = (a) - (b)	(d)	(e)	(f)	(g)	(h) = (c)+(d)+(e)+(f)+(g)
15	Missione 15 - Politiche per il lavoro e la formazione professionale								
01	Servizi per lo sviluppo del mercato del lavoro	0,00	0,00	0,00	0,00	0,00	0,00	0,00	0,00
02	Formazione professionale	0,00	0,00	0,00	0,00	0,00	0,00	0,00	0,00
03	Sostegno all'occupazione	0,00	0,00	0,00	0,00	0,00	0,00	0,00	0,00
	TOTALE MISSIONE 15 - Politiche per il lavoro e la formazione professionale	0,00	0,00	0,00	0,00	0,00	0,00	0,00	0,00
16	Missione 16 - Agricoltura, politiche agroalimentari e pesca								
01	Sviluppo del settore agricolo e del sistema agroalimentare	0,00	0,00	0,00	0,00	0,00	0,00	0,00	0,00
	TOTALE MISSIONE 16 - Agricoltura, politiche agroalimentari e pesca	0,00	0,00	0,00	0,00	0,00	0,00	0,00	0,00
20	Missione 20 - Fondi e accantonamenti								
01	Fondo di riserva	0,00	0,00	0,00	0,00	0,00	0,00	0,00	0,00
02	Fondo crediti di dubbia esigibilità	0,00	0,00	0,00	0,00	0,00	0,00	0,00	0,00
03	Altri Fondi	0,00	0,00	0,00	0,00	0,00	0,00	0,00	0,00
	TOTALE MISSIONE 20 - Fondi e accantonamenti	0,00	0,00	0,00	0,00	0,00	0,00	0,00	0,00
50	Missione 50 - Debito pubblico								
01	Quota interessi ammortamento mutui e prestiti obbligazionari	0,00	0,00	0,00	0,00	0,00	0,00	0,00	0,00
02	Quota capitale ammortamento mutui e prestiti obbligazionari	0,00	0,00	0,00	0,00	0,00	0,00	0,00	0,00
	TOTALE MISSIONE 50 - Debito pubblico	0,00	0,00	0,00	0,00	0,00	0,00	0,00	0,00
60	Missione 60 - Anticipazioni finanziarie								
01	Restituzione anticipazione di tesoreria	0,00	0,00	0,00	0,00	0,00	0,00	0,00	0,00
	TOTALE MISSIONE 60 - Anticipazioni finanziarie	0,00	0,00	0,00	0,00	0,00	0,00	0,00	0,00
99	Missione 99 - Servizi per conto terzi								
01	Servizi per conto terzi e Partite di giro	0,00	0,00	0,00	0,00	0,00	0,00	0,00	0,00

COMPOSIZIONE PER MISSIONI E PROGRAMMI DEL FONDO PLURIENNALE VINCOLATO DELL'ESERCIZIO
2025 DI RIFERIMENTO DEL BILANCIO Triennio: 2023-2025

MISSIONI E PROGRAMMI	Fondo pluriennale vincolato al 31 dicembre dell'esercizio 2024	Spese impegnate negli esercizi precedenti con copertura costituita dal fondo pluriennale vincolato e imputate all'esercizio 2025	Quota del fondo pluriennale vincolato al 31 dicembre dell'esercizio 2024, non destinata ad essere utilizzata nell'esercizio 2025 e rinviata all'esercizio 2026 e successivi	Spese che si prevede di impegnare nell'esercizio 2025 con copertura costituita dal fondo pluriennale vincolato con imputazione agli esercizi:				Fondo pluriennale vincolato al 31 dicembre dell'esercizio 2025
				2026	2027	Anni successivi	Imputazione non ancora definita	
	(a)	(b)	(c) = (a) - (b)	(d)	(e)	(f)	(g)	(h) = (c)+(d)+(e)+(f)+(g)
TOTALE MISSIONE 99 - Servizi per conto terzi	0,00	0,00	0,00	0,00	0,00	0,00	0,00	0,00
TOTALE	0,00	0,00	0,00	0,00	0,00	0,00	0,00	0,00

SeS.2.1) INDIRIZZI IN MATERIA DI RISORSE E IMPIEGHI
(Linee guida impartite dall'Amministrazione per la formazione del bilancio: Indirizzi generali di "comportamento finanziario")

Criteria di formulazione delle previsioni di spesa

A proposito dei criteri di formulazione delle previsioni di spesa si rappresenta qui di seguito la **composizione del Fondo Passività Potenziali presunto al 31/12/2022.**

Composizione del Fondo Passività Potenziali Presunto al 31/12/2022

Descrizione	Fondo passività potenziali al 1/1/2022 (Rendiconto 2021)	Avanzo accantonato al FPP al 22/12/2022	Nuovi accantonamenti 2022	Utilizzi al 31/12/2022	Fondo passività potenziali PRESUNTO al 31/12/2022
Acquisizioni sananti	3.721.207,19	3.721.207,19	0,00	258.912,14	3.462.295,05
corrente	1.270.672,38	1.270.672,38		190.929,30	1.079.743,08
capitale	2.450.534,81	2.450.534,81		67.982,84	2.382.551,97
altre passività potenziali	177.488.285,07	110.968.120,42	0,00	62.317.768,03	115.170.517,04
corrente	124.228.291,82	97.201.292,98		56.461.275,51	67.767.016,31
capitale	53.259.993,25	13.766.827,44		5.856.492,52	47.403.500,73
altre passività potenziali commissariali	6.145.540,79	0,00	0,00	0,00	6.145.540,79
capitale	6.145.540,79			0,00	6.145.540,79
DFB	91.487.948,05	77.254.523,54	617.236,33	38.294.670,88	53.810.513,50
corrente	68.299.678,45	55.712.371,81	617.236,33	18.688.182,64	50.228.732,14
capitale	23.188.269,60	21.542.151,73		19.606.488,24	3.581.781,36
escussioni garanzie fideiussorie	15.308.800,81	2.891.770,72	0,00	2.891.770,72	12.417.030,09
corrente	13.088.800,81	2.891.770,72		2.891.770,72	10.197.030,09
capitale	2.220.000,00			0,00	2.220.000,00
Fondo accantonamento in conto capitale per	0,00	0,00	50.000.000,00	0,00	50.000.000,00
capitale			50.000.000,00	0,00	50.000.000,00
Fondo alienazione beni patrimoniali	0,00	0,00	16.651.747,42	0,00	16.651.747,42
capitale			16.651.747,42	0,00	16.651.747,42
Fondo Contenzioso	207.231.796,48	180.994.725,07	31.781.000,00	2.850.927,31	236.161.869,17
corrente	171.459.976,69	145.689.154,72	31.781.000,00	346.503,43	202.894.473,26
capitale	35.771.819,78	35.305.570,35		2.504.423,88	33.267.395,90
Fondo opere di depurazione ambientale	0,00	0,00	3.000.000,00	0,00	3.000.000,00
capitale			3.000.000,00	0,00	3.000.000,00
Fondo opere barriere architettoniche	0,00	0,00	6.000.000,00	6.000.000,00	0,00
capitale			6.000.000,00	6.000.000,00	0,00
Fondo Partecipate	75.482.332,14	22.060.619,00	0,00	22.060.619,00	53.421.713,14
corrente	75.482.332,14	22.060.619,00		22.060.619,00	53.421.713,14
Fondo salario accessorio e altri accantonamenti spese di personale	72.427.953,83	72.427.953,83	36.552.373,52	70.404.632,98	38.575.694,37
corrente	72.427.953,83	72.427.953,83	36.552.373,52	70.404.632,98	38.575.694,37
Indennità di fine Mandato	1.761,07	0,00	10.566,45	0,00	12.327,52
corrente	1.761,07		10.566,45	0,00	12.327,52
Opere da affrancazione per piani di zona	0,00	0,00	2.200.000,00	0,00	2.200.000,00
capitale			2.200.000,00	0,00	2.200.000,00
Totale complessivo	649.295.625,42	470.318.919,77	146.812.923,72	205.079.301,06	591.029.248,08

SeS.2.2) SITUAZIONE ECONOMICA E FINANZIARIA DEGLI ORGANISMI PARTECIPATI ED INDIRIZZI GENERALI SUL RUOLO DEGLI STESSI, SUGLI OBIETTIVI CHE DEVONO PERSEGUIRE E SULLE PROCEDURE DI CONTROLLO DI COMPETENZA DELL'ENTE

ELENCO DI CONTRATTI DI SERVIZIO CON ORGANISMI PARTECIPATI ESTERNI

ORGANISMI	RENDICONTO 2021	ASSESTATO 2022	INIZIALE 2023	INIZIALE 2024	INIZIALE 2025
CONTRIBUTO ALL'ACCADEMIA DI S. CECILIA	3.300.000,00	3.300.000,00	3.300.000,00	2.472.707,50	2.349.194,79
ACCADEMIA DI S. CECILIA Totale	3.300.000,00	3.300.000,00	3.300.000,00	2.472.707,50	2.349.194,79
UTENZE IDRICHE	52.000.000,00	48.808.000,00	42.008.000,00	41.445.008,68	39.474.714,92
ACEA ATO2 S.P.A. Totale	52.000.000,00	48.808.000,00	42.008.000,00	41.445.008,68	39.474.714,92
CONTRATTO DI SERVIZIO FONTANE MONUMENTALI	572.737,75	913.003,66	900.000,00	985.928,03	936.680,54
GESTIONE DELL'ILLUMINAZIONE PUBBLICA	37.315.045,50	67.000.000,00	65.160.562,00	48.166.261,71	40.925.293,64
SERVIZIO IDRICO ACCESSORIO-CONTRATTO DI SERVIZIO A.C.E.A. S.P.A.	519.280,26	500.000,00	750.000,00	295.778,41	281.004,16
ACEA S.p.a. Totale	38.407.063,51	68.413.003,66	66.810.562,00	49.447.968,15	42.142.978,34
CONTRATTO DI SERVIZIO AEQUA ROMA SPA PER LA GESTIONE DELLE CONTRAVVENZIONI	2.198.461,88	2.198.461,88	1.548.615,69	1.647.319,14	1.565.034,90
CONTRATTO DI SERVIZIO: GESTIONE DEL PATRIMONIO	1.349.999,92	1.350.000,00	1.350.000,00	1.331.002,84	1.264.518,73
CONTRATTO RECUPERO EVASIONE TARI + CONTENZIOSO	4.270.000,00	4.270.000,00	4.270.000,00	4.270.000,00	4.270.000,00
SPESE PER LA LOTTA ALL'EVASIONE - CONTRATTO DI SERVIZIO AEQUA ROMA SPA EX ROMA ENTRATE SPA	18.009.999,99	18.010.000,00	17.209.000,00	10.792.511,46	10.358.472,55
AEQUA ROMA S.P.A. Totale	25.828.461,79	25.828.461,88	24.377.615,69	18.040.833,44	17.458.026,18
TRASFERIMENTO ALL'ISTITUZIONE AGENZIA PER LE TOSSICODIPENDENZE	950.000,00	1.017.400,00	517.400,00	762.343,22	724.263,87
AGENZIA PER LE TOSSICODIPENDENZE Totale	950.000,00	1.017.400,00	517.400,00	762.343,22	724.263,87
AGEVOLAZIONI TARIFFARIE TARI	11.820.197,41	11.820.197,41	11.820.197,41	8.856.936,61	8.414.529,13
CONTRATTO DI SERVIZIO PER LA RACCOLTA RIFIUTI - AMA - RACCOLTA DIFFERENZIATA - TRASFERIMENTI STATO/ REGIONE	0,00	1.720.000,00	1.720.000,00	1.720.000,00	1.720.000,00
CONTRATTO DI SERVIZIO TARI	814.003.597,64	795.034.613,00	781.941.456,68	781.941.456,68	801.666.155,68
SERVIZI FUNEBRI - CONTRATTO DI SERVIZIO A.M.A.	16.919.810,28	16.919.810,36	13.563.346,02	12.703.510,67	12.068.965,30

ORGANISMI	RENDICONTO 2021	ASSESTATO 2022	INIZIALE 2023	INIZIALE 2024	INIZIALE 2025
SERVIZI FUNEBRI - CONTRATTO DI SERVIZIO A.M.A. - PRESTAZIONI ACCESSORIE	12.277.963,86	12.277.963,86	9.842.312,10	9.218.380,20	8.757.918,48
TARIFFA RIFIUTI PER EDIFICI COMUNALI	5.811.836,93	5.811.836,93	5.811.836,93	4.354.840,23	4.137.314,24
TRASFERIMENTI DI CAPITALI AD ALTRI SOGGETTI - RETROCESSIONE LOCULI	162.218,75	700.000,00	300.000,00	0,00	0,00
AMA S.P.A. Totale	860.995.624,87	844.284.421,56	824.999.149,14	818.795.124,39	836.764.882,83
AGEVOLAZIONI TARIFFARIE PER IL TRASPORTO PUBBLICO	15.401.201,00	14.552.000,00	11.000.000,00	7.887.424,25	7.493.444,30
ATAC - CONTRATTO DI SERVIZIO T.P.L.	561.881.727,56	560.296.177,76	576.030.006,67	569.943.841,29	549.716.065,47
CONTRATTO DI SERVIZIO CON ATAC - STA PER LA GESTIONE DELLE SOSTE A PAGAMENTO	22.673.431,20	21.534.194,58	20.882.596,04	20.446.066,62	20.416.203,46
GUARDIANIA E MANUTENZIONE DEI PARCHEGGI DI SCAMBIO	12.719.969,64	12.719.969,64	16.682.955,88	16.404.207,84	17.291.672,44
ATAC SPA - CONTRATTO DI TRASPORTO Totale	612.676.329,40	609.102.341,98	624.595.558,59	614.681.540,00	594.917.385,67
CONTATTO DI SERVIZIO FARMACAP PER LA TELEASSISTENZA	874.800,00	874.800,00	1.544.446,80	1.157.262,18	1.099.456,48
AZIENDA SPECIALE FARMACAP Totale	874.800,00	874.800,00	1.544.446,80	1.157.262,18	1.099.456,48
CONTRATTO DI SERVIZIO PALAEXPO' PER LA GESTIONE DEL PALAZZO DELLE ESPOSIZIONI, DELLE SCUDERIE DEL QUIRINALE, DELLA CASA DEL CINEMA E DELLA CASA DEL JAZZ	14.970.108,61	14.970.108,61	14.000.000,00	11.339.857,43	10.793.407,24
AZIENDA SPECIALE PALAEXPO Totale	14.970.108,61	14.970.108,61	14.000.000,00	11.339.857,43	10.793.407,24
CONTRIBUTO AL CONSERVATORIO DI SANTA CECILIA	0,00	31.792,16	31.792,16	23.822,03	22.632,11
CONSERVATORIO DI SANTA CECILIA Totale	0,00	31.792,16	31.792,16	23.822,03	22.632,11
CONTRIBUTO ALLA FONDAZIONE ROMA EUROPA	596.230,00	671.230,00	696.230,00	446.758,30	424.442,55
CONTRIBUTO ALLA FONDAZIONE ROMA EUROPA Totale	596.230,00	671.230,00	696.230,00	446.758,30	424.442,55
CONTRIBUTO ALLA FONDAZIONE MUSICA PER ROMA	7.650.000,00	7.650.000,00	7.650.000,00	5.732.185,57	5.445.860,64
FONDAZIONE MUSICA PER ROMA Totale	7.650.000,00	7.650.000,00	7.650.000,00	5.732.185,57	5.445.860,64
CONTRIBUTO DI GESTIONE AL BIOPARCO	3.000.000,00	3.000.000,00	3.000.000,00	1.508.469,89	1.433.121,22
FONDAZIONE BIOPARCO Totale	3.000.000,00	3.000.000,00	3.000.000,00	1.508.469,89	1.433.121,22

ORGANISMI	RENDICONTO 2021	ASSESTATO 2022	INIZIALE 2023	INIZIALE 2024	INIZIALE 2025
CONTRIBUTO ALLA FONDAZIONE "CINEMA PER ROMA"	1.000.000,00	1.290.000,00	1.000.000,00	749.305,30	711.877,21
FONDAZIONE CINEMA PER ROMA Totale	1.000.000,00	1.290.000,00	1.000.000,00	749.305,30	711.877,21
CONTRIBUTO ALLA FONDAZIONE REGIONALE "FILM COMMISSION DI ROMA E DEL LAZIO"	50.000,00	50.000,00	50.000,00	37.465,27	35.593,86
FONDAZIONE FILM COMMISSION Totale	50.000,00	50.000,00	50.000,00	37.465,27	35.593,86
CONTRIBUTI ALLA FONDAZIONE MONDO DIGITALE"	500.000,00	700.000,00	700.000,00	690.149,62	655.676,38
FONDAZIONE MONDO DIGITALE Totale	500.000,00	700.000,00	700.000,00	690.149,62	655.676,38
CONTRIBUTO ALLA "FONDAZIONE MUSEO DELLA SHOAH" - ONLUS	400.000,00	400.000,00	400.000,00	299.722,12	284.750,88
FONDAZIONE MUSEO DELLA SHOAH Totale	400.000,00	400.000,00	400.000,00	299.722,12	284.750,88
CONTRIBUTO PER LA FONDAZIONE QUADRIENNALE	77.468,53	77.468,53	77.468,53	58.047,58	55.148,08
FONDAZIONE QUADRIENNALE Totale	77.468,53	77.468,53	77.468,53	58.047,58	55.148,08
TRASFERIMENTI ALLA FONDAZIONE ROMA SOLIDALE ONLUS GIA' "FONDAZIONE DOPO DI NOI"	315.000,00	315.000,00	315.000,00	236.031,17	224.241,32
FONDAZIONE ROMA SOLIDALE Totale	315.000,00	315.000,00	315.000,00	236.031,17	224.241,32
CONTRIBUTO ALL'ISTITUZIONE SISTEMA DELLE BIBLIOTECHE	19.802.818,56	20.002.818,56	18.002.818,56	14.988.218,04	14.239.550,64
ISTITUZIONE SISTEMA DELLE BIBLIOTECHE Totale	19.802.818,56	20.002.818,56	18.002.818,56	14.988.218,04	14.239.550,64
ASSICURAZIONI PER I PROGETTISTI	3.665,43	153.000,00	33.000,00	116.280,00	116.280,00
ASSICURAZIONI PRESSO "LE ASSICURAZIONI DI ROMA"	20.260.445,49	20.652.646,07	19.090.240,49	15.266.302,80	15.266.302,80
ASSICURAZIONI PRESSO ALTRE SOCIETA'	72.005,08	487.865,91	105.714,36	388.963,71	388.963,71
ASSICURAZIONI PUNTI INFORMATIVI TURISTICI PRESSO "LE ASSICURAZIONI DI ROMA"	2.886,00	0,00	3.257,09	2.475,39	2.475,39
LE ASSICURAZIONI DI ROMA Totale	20.339.002,00	21.293.511,98	19.232.211,94	15.774.021,90	15.774.021,90
CONTRATTO DI SERVIZIO RISORSE PER ROMA - PIANIFICAZIONE URBANISTICA	29.843.324,44	30.922.011,80	30.096.048,00	23.990.629,72	22.802.999,97
CONTRATTO DI SERVIZIO RISORSE PER ROMA - SISTEMA INFORMATIVO TERRITORIALE NEL LITORALE ROMANO	1.383.738,78	1.400.000,00	229.545,80	0,00	0,00

ORGANISMI	RENDICONTO 2021	ASSESTATO 2022	INIZIALE 2023	INIZIALE 2024	INIZIALE 2025
CONTRATTO DI SERVIZIO RISORSE PER ROMA - PATRIMONIO	8.161.337,52	8.546.000,00	7.492.968,76	6.216.236,80	5.905.733,32
SERVIZI DI VIGILANZA E SICUREZZA NELLE SEDI DI STRUTTURE CAPITOLINE CONTRATTO DI SERVIZIO RISORSE PER ROMA	2.546.136,69	2.507.856,06	2.559.317,28	1.956.222,87	1.858.508,77
RISORSE PER ROMA Totale	41.934.537,43	43.375.867,86	40.377.879,84	32.163.089,39	30.567.242,06
CONTRATTO DI SERVIZIO ROMA METROPOLITANE	8.887.466,51	8.624.175,99	7.365.026,57	5.518.653,48	5.242.994,56
ROMA METROPOLITANE S.R.L. Totale	8.887.466,51	8.624.175,99	7.365.026,57	5.518.653,48	5.242.994,56
CONTRATTO DI SERVIZIO AGENZIA ROMA SERVIZI PER LA MOBILITA' SRL	35.800.413,86	35.784.013,94	34.156.752,08	19.943.330,36	18.947.153,15
ROMA SERVIZI PER LA MOBILITA' S.R.L. Totale	35.800.413,86	35.784.013,94	34.156.752,08	19.943.330,36	18.947.153,15
CONTRIBUTO DI GESTIONE AL TEATRO DELL'OPERA	15.000.000,00	15.000.000,00	15.000.000,00	11.239.579,55	10.678.158,13
TEATRO DELL'OPERA Totale	15.000.000,00	15.000.000,00	15.000.000,00	11.239.579,55	10.678.158,13
TRASFERIMENTI AD IMPRESE COLLEGATE: CONTRIBUTO DI GESTIONE AL TEATRO DI ROMA	6.600.000,00	6.500.000,00	6.500.000,00	4.870.484,47	4.627.201,85
TEATRO DI ROMA Totale	6.600.000,00	6.500.000,00	6.500.000,00	4.870.484,47	4.627.201,85
EXPO 2030 - MANIFESTAZIONI ED EVENTI - CONTRATTO DI SERVIZIO ZETEMA	0,00	6.000.000,00	13.000.000,00	0,00	0,00
ZETEMA FONDO EXPO 2030 Totale	0,00	6.000.000,00	13.000.000,00	0,00	0,00
CONTRATTO DI SERVIZIO P.I.T. - (TURISMO)	2.790.749,77	4.009.352,01	3.774.131,51	2.636.387,71	2.051.892,33
CONTRATTO DI SERVIZIO ZETEMA - MUSEI CIVICI DI ROMA	35.101.836,38	35.101.836,80	32.556.264,55	27.717.443,38	26.614.971,79
CONTRATTO DI SERVIZIO ZETEMA PER SERVIZI DI GESTIONE DI STRUTTURE CULTURALI	2.469.836,68	2.269.614,09	2.295.978,25	2.032.630,69	1.967.261,13
MANIFESTAZIONI ED EVENTI - CONTRATTO DI SERVIZIO ZETEMA	2.252.316,82	6.033.221,34	5.580.000,00	1.498.610,61	1.423.754,42
SERVIZI RELATIVI ALLA GESTIONE DELLA RETE INFORMAGIOVANI - CONTRATTO DI SERVIZIO ZETEMA	856.113,48	999.526,02	810.000,00	674.374,77	640.689,49
ZETEMA PROGETTO CULTURA S.R.L. Totale	43.470.853,13	48.413.550,26	45.016.374,31	34.559.447,16	32.698.569,16
TOTALE COMPLESSIVO	1.815.426.178,20	1.835.777.966,97	1.814.724.286,21	1.706.981.426,19	1.687.792.546,02

SeS.2.3) LINEE PROGRAMMATICHE E OBIETTIVI STRATEGICI

Stanziamenti di Spesa per Missione e Programma

Tabelle finanziarie elaborate dalla Direzione "Bilancio e Gestione del debito" di Ragioneria Generale

MISSIONE	PROGRAMMA	RENDICONTO IMPEGNI 2021	PREVISIONE STANZIAMENTI DI COMPETENZA 2022	PREVISIONI STANZIAMENTI DI COMPETENZA 2023	PREVISIONI STANZIAMENTI DI COMPETENZA 2024	PREVISIONI STANZIAMENTI DI COMPETENZA 2025
01 - Servizi istituzionali, generali e di gestione	01 - Organi istituzionali	67.588.206,99	96.907.292,49	95.911.498,81	72.288.662,44	72.516.545,76
	02 - Segreteria generale	109.389.290,84	106.627.560,79	96.567.695,03	89.293.451,45	88.872.839,71
	03 - Gestione economica, finanziaria, programmazione e provveditorato	777.348.132,02	1.028.514.352,55	691.347.835,57	491.365.500,78	312.144.379,62
	04 - Gestione delle entrate tributarie e servizi fiscali	105.091.710,90	51.601.035,40	46.729.362,40	36.495.426,40	35.214.552,37
	05 - Gestione dei beni demaniali e patrimoniali	120.002.190,51	743.375.727,35	568.359.334,60	99.941.979,97	64.340.422,79
	06 - Ufficio tecnico	111.521.762,25	177.324.079,06	105.132.853,63	79.716.973,49	74.903.546,17
	07 - Elezioni e consultazioni popolari - Anagrafe e stato civile	54.791.471,30	63.088.602,99	44.506.292,40	42.666.442,35	30.879.983,97
	08 - Statistica e sistemi informativi	32.898.512,70	30.127.736,93	71.038.102,32	58.082.445,45	58.132.456,97
	10 - Risorse umane	57.360.777,58	142.595.496,18	104.080.985,22	75.012.963,33	74.738.313,46
	11 - Altri servizi generali	26.907.208,94	38.991.205,54	34.304.011,93	31.973.249,27	30.044.857,43
	01 - Servizi istituzionali, generali e di gestione Totale		1.462.899.264,03	2.479.153.089,28	1.857.977.971,91	1.076.837.094,93
02 - Giustizia	01 - Uffici giudiziari	34.285,48	100.000,00	100.000,00	98.592,80	93.668,05
02 - Giustizia Totale		34.285,48	100.000,00	100.000,00	98.592,80	93.668,05
03 - Ordine pubblico e sicurezza	01 - Polizia locale e amministrativa	357.302.604,27	378.380.812,19	345.057.726,02	318.161.359,45	317.044.323,32
	02 - Sistema integrato di sicurezza urbana	20.317,71	20.317,71	20.317,71	19.553,83	18.657,42
03 - Ordine pubblico e sicurezza Totale		357.322.921,98	378.401.129,90	345.078.043,73	318.180.913,28	317.062.980,74
04 - Istruzione e diritto allo studio	01 - Istruzione prescolastica	232.350.437,81	308.072.892,63	246.253.668,91	206.634.527,05	201.417.124,48
	02 - Altri ordini di istruzione non universitaria	67.884.561,14	184.798.559,74	92.175.310,93	42.497.953,19	38.057.380,91
	06 - Servizi ausiliari all'istruzione	231.175.804,29	351.390.976,91	311.006.160,79	289.971.493,74	276.535.885,10
04 - Istruzione e diritto allo studio Totale		531.410.803,24	844.262.429,28	649.435.140,63	539.103.973,98	516.010.390,49
05 - Tutela e valorizzazione dei beni e attività culturali	01 - Valorizzazione dei beni di interesse storico	13.802.828,32	36.392.165,59	201.823.955,79	11.518.420,24	10.251.686,11
	02 - Attività culturali e interventi diversi nel settore culturale	139.025.746,78	168.587.382,72	186.869.639,75	110.600.361,27	106.339.978,49
05 - Tutela e valorizzazione dei beni e attività culturali Totale		152.828.575,10	204.979.548,31	388.693.595,54	122.118.781,51	116.591.664,60
06 - Politiche giovanili, sport e tempo libero	01 - Sport e tempo libero	17.072.274,67	55.331.086,90	15.514.268,13	9.518.832,91	15.590.674,07
	02 - Giovani	2.742.267,14	2.325.370,97	2.089.739,38	1.510.451,02	1.471.689,86
06 - Politiche giovanili, sport e tempo libero Totale		19.814.541,81	57.656.457,87	17.604.007,51	11.029.283,93	17.062.363,93
07 - Turismo	01 - Sviluppo e valorizzazione del turismo	6.422.883,04	9.173.130,64	13.200.312,13	12.522.617,12	6.007.500,51
07 - Turismo Totale		6.422.883,04	9.173.130,64	13.200.312,13	12.522.617,12	6.007.500,51
08 - Assetto del territorio ed edilizia abitativa	01 - Urbanistica e assetto del territorio	60.875.973,46	155.730.007,95	128.645.918,93	47.249.300,54	35.273.663,01
	02 - Edilizia residenziale pubblica e locale e piani di edilizia economico-popolare	5.037.865,07	14.479.760,27	138.231.336,46	27.825.466,29	24.191.125,93
08 - Assetto del territorio ed edilizia abitativa Totale		65.913.838,53	170.209.768,22	266.877.255,39	75.074.766,83	59.464.788,94
09 - Sviluppo sostenibile e tutela del territorio e dell'ambiente	02 - Tutela, valorizzazione e recupero ambientale	113.727.063,18	230.549.187,62	148.516.426,74	81.597.901,85	74.699.008,70
	03 - Rifiuti	905.652.991,69	878.218.065,49	845.990.157,61	813.134.043,67	836.163.448,26
	04 - Servizio idrico integrato	11.037.623,32	42.766.071,36	28.635.490,49	28.754.216,77	49.797.299,33
	08 - Qualità dell'aria e riduzione dell'inquinamento	-	162.730,67	468.773,84	180.562,74	180.562,74
09 - Sviluppo sostenibile e tutela del territorio e dell'ambiente Totale		1.030.417.678,19	1.151.696.055,14	1.023.610.848,68	923.666.725,03	960.840.319,03
10 - Trasporti e diritto alla mobilità	02 - Trasporto pubblico locale	876.435.621,84	1.653.734.254,25	2.047.662.703,31	1.467.363.380,13	2.544.480.935,09

MISSIONE	PROGRAMMA	RENDICONTO IMPEGNI 2021	PREVISIONE STANZIAMENTI DI COMPETENZA 2022	PREVISIONI STANZIAMENTI DI COMPETENZA 2023	PREVISIONI STANZIAMENTI DI COMPETENZA 2024	PREVISIONI STANZIAMENTI DI COMPETENZA 2025
	05 - Viabilità e infrastrutture stradali	317.538.030,74	836.208.008,50	874.773.015,37	239.312.681,76	186.917.355,93
10 - Trasporti e diritto alla mobilità Totale		1.193.973.652,58	2.489.942.262,75	2.922.435.718,68	1.706.676.061,89	2.731.398.291,02
11 - Soccorso civile	01 - Sistema di protezione civile	5.336.770,13	8.579.969,74	7.150.128,98	5.458.055,50	5.295.355,35
11 - Soccorso civile Totale		5.336.770,13	8.579.969,74	7.150.128,98	5.458.055,50	5.295.355,35
12 - Diritti sociali, politiche sociali e famiglia	01 - Interventi per l'infanzia e i minori e per asili nido	284.038.325,89	407.725.821,70	332.002.359,69	278.133.708,61	260.758.715,66
	02 - Interventi per la disabilità	93.540.385,39	135.739.305,90	115.068.802,65	149.428.717,82	145.482.467,66
	03 - Interventi per gli anziani	49.401.525,78	74.186.799,66	76.963.017,02	57.566.314,35	55.529.520,99
	04 - Interventi per soggetti a rischio di esclusione sociale	186.634.007,60	287.316.183,76	252.669.313,64	153.904.053,26	143.302.124,27
	05 - Interventi per le famiglie	573.819,80	4.555.574,30	762.467,24	754.383,99	754.374,97
	06 - Interventi per il diritto alla casa	33.022.678,21	47.496.191,76	52.118.898,66	29.967.071,31	28.872.574,11
	09 - Servizio necroscopico e cimiteriale	29.867.309,44	42.995.887,62	29.943.775,86	22.112.342,00	21.003.303,06
12 - Diritti sociali, politiche sociali e famiglia Totale		677.078.052,11	1.000.015.764,70	859.528.634,76	691.866.591,34	655.703.080,72
14 - Sviluppo economico e competitività	01 - Industria PMI e Artigianato	1.026,97	11.026,97	6.026,97	6.012,52	5.961,94
	02 - Commercio - reti distributive - tutela dei consumatori	22.730.370,26	49.716.067,86	47.232.958,73	16.714.812,45	16.540.942,54
	04 - Reti e altri servizi di pubblica utilità	14.362.083,14	15.196.459,36	14.340.867,92	13.991.505,58	13.636.422,25
14 - Sviluppo economico e competitività Totale		37.093.480,37	64.923.554,19	61.579.853,62	30.712.330,55	30.183.326,73
15 - Politiche per il lavoro e la formazione professionale	01 - Servizi per lo sviluppo del mercato del lavoro	157.310,36	590.926,31	496.608,32	308.105,58	263.722,55
	02 - Formazione professionale	8.259.234,72	12.675.327,57	12.468.611,87	11.906.178,17	11.555.964,09
	03 - Sostegno all'occupazione	4.216.867,62	2.132.038,76	957.683,82	728.259,53	727.777,96
15 - Politiche per il lavoro e la formazione professionale Totale		12.633.412,70	15.398.292,64	13.922.904,01	12.942.543,28	12.547.464,60
16 - Agricoltura, politiche agroalimentari e pesca	01 - Sviluppo del settore agricolo e del sistema agroalimentare	3.911.583,64	6.350.152,99	3.532.706,67	3.309.649,36	3.173.764,79
16 - Agricoltura, politiche agroalimentari e pesca Totale		3.911.583,64	6.350.152,99	3.532.706,67	3.309.649,36	3.173.764,79

SEZIONE OPERATIVA – PARTE PRIMA

SeO. 1.1) GLI OBIETTIVI OPERATIVI CLASSIFICATI PER MISSIONI E PROGRAMMI

Previsioni di Entrata per Titolo e (Tipologia) Categoria dell'Ente

Tabelle finanziarie elaborate Direzione "Bilancio e Gestione del debito" di Ragioneria Generale (dati al netto dell'avanzo di amministrazione e del Fondo Pluriennale Vincolato)

STRUTTURA RESPONSABILE	TITOLO	CATEGORIA	RENDICONTO ACCERTAMENTI 2021	PREVISIONE STANZIAMENTI DI COMPETENZA 2022	PREVISIONE STANZIAMENTI DI COMPETENZA 2023	PREVISIONE STANZIAMENTI DI COMPETENZA 2024	PREVISIONE STANZIAMENTI DI COMPETENZA 2025
AA - Gabinetto del Sindaco	E.0 - AVANZO E FONDI	E.0.99.99 - AVANZO E FONDI	-	598.358,91	-	-	-
	E.0 - AVANZO E FONDI Totale		-	598.358,91	-	-	-
	E.1 - Entrate correnti di natura tributaria, contributiva e perequativa	E.1.01.01 - Imposte, tasse e proventi assimilati	-	-	-	-	-
	E.1 - Entrate correnti di natura tributaria, contributiva e perequativa Totale		-	-	-	-	-
	E.2 - Trasferimenti correnti	E.2.01.01 - Trasferimenti correnti da Amministrazioni pubbliche	14.562.879,99	9.526.135,03	10.500.000,00	500.000,00	-
		E.2.01.02 - Trasferimenti correnti da Famiglie	-	-	-	-	-
		E.2.01.03 - Trasferimenti correnti da Imprese	-	-	-	-	-
		E.2.01.05 - Trasferimenti correnti dall'Unione Europea e dal Resto del Mondo	-	-	-	-	-
	E.2 - Trasferimenti correnti Totale		14.562.879,99	9.526.135,03	10.500.000,00	500.000,00	-
	E.3 - Entrate extratributarie	E.3.01.00 - Vendita di beni e servizi e proventi derivanti dalla gestione dei beni	36.527,21	57.116,12	57.116,12	57.116,12	57.116,12
		E.3.02.00 - Proventi derivanti dall'attività di controllo e repressione delle irregolarità e degli illeciti	104.204,08	8.446,15	8.446,15	8.446,15	8.446,15
		E.3.05.00 - Rimborsi e altre entrate correnti	24.572,75	768,76	667,16	667,16	667,16
	E.3 - Entrate extratributarie e Totale		165.304,04	66.331,03	66.229,43	66.229,43	66.229,43
	E.4 - Entrate in conto capitale	E.4.02.00 - Contributi agli investimenti	4.984.651,17	1.148.048,47	248.286,38	-	-
	E.4 - Entrate in conto capitale Totale		4.984.651,17	1.148.048,47	248.286,38	-	-
	E.9 - Entrate per conto terzi e partite di giro	E.9.01.00 - Entrate per partite di giro	34.896,05	69.896,05	69.896,05	69.896,05	69.896,05
		E.9.02.00 - Entrate per conto terzi	9.760,00	8.500,00	8.500,00	8.500,00	8.500,00

STRUTTURA RESPONSABILE	TITOLO	CATEGORIA	RENDICONTO ACCERTAMENTI 2021	PREVISIONE STANZIAMENTI DI COMPETENZA 2022	PREVISIONE STANZIAMENTI DI COMPETENZA 2023	PREVISIONE STANZIAMENTI DI COMPETENZA 2024	PREVISIONE STANZIAMENTI DI COMPETENZA 2025
	E.9 - Entrate per conto terzi e partite di giro Totale		44.656,05	78.396,05	78.396,05	78.396,05	78.396,05
AA - Gabinetto del Sindaco Totale			19.757.491,25	11.417.269,49	10.892.911,86	644.625,48	144.625,48
AB - Dipartimento Centrale Appalti	E.0 - AVANZO E FONDI	E.0.99.99 - AVANZO E FONDI	-	-	-	-	-
	E.0 - AVANZO E FONDI Totale		-	-	-	-	-
	E.3 - Entrate extratributarie	E.3.01.00 - Vendita di beni e servizi e proventi derivanti dalla gestione dei beni	75.313,92	88.750,00	88.750,00	88.750,00	88.750,00
		E.3.03.00 - Interessi attivi	-	-	-	-	-
		E.3.05.00 - Rimborsi e altre entrate correnti	199.424,07	249.190,83	249.190,83	249.190,83	249.190,83
	E.3 - Entrate extratributari e Totale		274.737,99	337.940,83	337.940,83	337.940,83	337.940,83
	E.4 - Entrate in conto capitale	E.4.04.00 - Entrate da alienazione di beni materiali e immateriali	18.036,47	-	-	-	-
	E.4 - Entrate in conto capitale Totale		18.036,47	-	-	-	-
	E.9 - Entrate per conto terzi e partite di giro	E.9.01.00 - Entrate per partite di giro	5.150,00	271.334,78	271.334,78	271.334,78	271.334,78
		E.9.02.00 - Entrate per conto terzi	15.000,00	30.000,00	30.000,00	30.000,00	30.000,00
	E.9 - Entrate per conto terzi e partite di giro Totale		20.150,00	301.334,78	301.334,78	301.334,78	301.334,78
AB - Dipartimento Centrale Appalti Totale			312.924,46	639.275,61	639.275,61	639.275,61	639.275,61
AC - Segretariato Generale	E.0 - AVANZO E FONDI	E.0.99.99 - AVANZO E FONDI	-	-	-	-	-
	E.0 - AVANZO E FONDI Totale		-	-	-	-	-
	E.2 - Trasferimenti correnti	E.2.01.01 - Trasferimenti correnti da Amministrazioni pubbliche	-	-	-	-	-
		E.2.01.02 - Trasferimenti correnti da Famiglie	-	-	-	-	-
		E.2.01.05 - Trasferimenti correnti dall'Unione Europea e dal Resto del Mondo	-	-	-	-	-
	E.2 - Trasferimenti correnti Totale		-	-	-	-	-
	E.3 - Entrate extratributarie	E.3.01.00 - Vendita di beni e servizi e proventi derivanti dalla gestione dei beni	217.546,11	406.906,29	322.100,00	302.100,00	302.100,00
		E.3.03.00 - Interessi attivi	-	-	-	-	-
		E.3.05.00 - Rimborsi e altre entrate correnti	-	-	-	-	-
	E.3 - Entrate extratributari e Totale		217.546,11	406.906,29	322.100,00	302.100,00	302.100,00

STRUTTURA RESPONSABILE	TITOLO	CATEGORIA	RENDICONTO ACCERTAMENTI 2021	PREVISIONE STANZIAMENTI DI COMPETENZA 2022	PREVISIONE STANZIAMENTI DI COMPETENZA 2023	PREVISIONE STANZIAMENTI DI COMPETENZA 2024	PREVISIONE STANZIAMENTI DI COMPETENZA 2025
	E.4 - Entrate in conto capitale	E.4.02.00 - Contributi agli investimenti	-	-	-	-	-
	E.4 - Entrate in conto capitale Totale		-	-	-	-	-
	E.9 - Entrate per conto terzi e partite di giro	E.9.01.00 - Entrate per partite di giro	26.565,09	40.240,68	33.893,71	33.893,71	33.893,71
		E.9.02.00 - Entrate per conto terzi	-	-	-	-	-
	E.9 - Entrate per conto terzi e partite di giro Totale		26.565,09	40.240,68	33.893,71	33.893,71	33.893,71
AC - Segretariato Generale Totale			244.111,20	447.146,97	355.993,71	335.993,71	335.993,71
AD - Ufficio dell'Assemblea Capitolina	E.3 - Entrate extratributarie	E.3.01.00 - Vendita di beni e servizi e proventi derivanti dalla gestione dei beni	1.061,42	1.355,86	867,59	867,59	867,59
		E.3.05.00 - Rimborsi e altre entrate correnti	4.539,38	4.539,38	4.539,38	4.539,38	4.539,38
	E.3 - Entrate extratributarie e Totale		5.600,80	5.895,24	5.406,97	5.406,97	5.406,97
	E.9 - Entrate per conto terzi e partite di giro	E.9.01.00 - Entrate per partite di giro	12.216,02	603.111,34	603.111,34	603.111,34	603.111,34
		E.9.02.00 - Entrate per conto terzi	-	24.156,00	24.156,00	24.156,00	24.156,00
	E.9 - Entrate per conto terzi e partite di giro Totale		12.216,02	627.267,34	627.267,34	627.267,34	627.267,34
AD - Ufficio dell'Assemblea Capitolina Totale			17.816,82	633.162,58	632.674,31	632.674,31	632.674,31
AG - Avvocatura Capitolina	E.2 - Trasferimenti correnti	E.2.01.01 - Trasferimenti correnti da Amministrazioni pubbliche	130.896,41	130.896,41	130.896,41	130.896,41	130.896,41
	E.2 - Trasferimenti correnti Totale		130.896,41	130.896,41	130.896,41	130.896,41	130.896,41
	E.3 - Entrate extratributarie	E.3.01.00 - Vendita di beni e servizi e proventi derivanti dalla gestione dei beni	335,18	167,59	55,86	55,86	55,86
		E.3.02.00 - Proventi derivanti dall'attività di controllo e repressione delle irregolarità e degli illeciti	-	-	-	-	-
		E.3.03.00 - Interessi attivi	8.115,73	8.985,38	1.302,03	1.302,03	1.302,03
		E.3.05.00 - Rimborsi e altre entrate correnti	4.318.841,01	2.676.224,25	2.175.478,18	2.175.478,18	2.175.478,18
	E.3 - Entrate extratributarie e Totale		4.327.291,92	2.685.377,22	2.176.836,07	2.176.836,07	2.176.836,07
	E.4 - Entrate in conto capitale	E.4.04.00 - Entrate da alienazione di beni materiali e immateriali	-	-	-	-	-
	E.4 - Entrate in conto capitale Totale		-	-	-	-	-
	E.9 - Entrate per conto terzi e partite di giro	E.9.01.00 - Entrate per partite di giro	211.784,00	1.543.820,00	1.543.820,00	1.543.820,00	1.543.820,00

STRUTTURA RESPONSABILE	TITOLO	CATEGORIA	RENDICONTO ACCERTAMENTI 2021	PREVISIONE STANZIAMENTI DI COMPETENZA 2022	PREVISIONE STANZIAMENTI DI COMPETENZA 2023	PREVISIONE STANZIAMENTI DI COMPETENZA 2024	PREVISIONE STANZIAMENTI DI COMPETENZA 2025
		E.9.02.00 - Entrate per conto terzi	107.811,18	95.548,92	95.548,92	95.548,92	95.548,92
	E.9 - Entrate per conto terzi e partite di giro Totale		319.595,18	1.639.368,92	1.639.368,92	1.639.368,92	1.639.368,92
AG - Avvocatura Capitolina Totale			4.777.783,51	4.455.642,55	3.947.101,40	3.947.101,40	3.947.101,40
AO - Direzione Generale	E.2 - Trasferimenti correnti	E.2.01.03 - Trasferimenti correnti da Imprese	-	-	-	-	-
	E.2 - Trasferimenti correnti Totale		-	-	-	-	-
	E.9 - Entrate per conto terzi e partite di giro	E.9.01.00 - Entrate per partite di giro	-	-	-	-	-
	E.9 - Entrate per conto terzi e partite di giro Totale		-	-	-	-	-
AO - Direzione Generale Totale			-	-	-	-	-
AQ - Scuola di Formazione Capitolina	E.0 - AVANZO E FONDI	E.0.99.99 - AVANZO E FONDI	-	-	-	-	-
	E.0 - AVANZO E FONDI Totale		-	-	-	-	-
	E.2 - Trasferimenti correnti	E.2.01.01 - Trasferimenti correnti da Amministrazioni pubbliche	-	-	-	-	-
		E.2.01.03 - Trasferimenti correnti da Imprese	-	-	-	-	-
		E.2.01.05 - Trasferimenti correnti dall'Unione Europea e dal Resto del Mondo	-	-	-	-	-
	E.2 - Trasferimenti correnti Totale		-	-	-	-	-
	E.3 - Entrate extratributarie	E.3.01.00 - Vendita di beni e servizi e proventi derivanti dalla gestione dei beni	335,18	855,59	200,00	200,00	200,00
		E.3.05.00 - Rimborsi e altre entrate correnti	1.456,43	900,31	900,31	900,31	900,31
	E.3 - Entrate extratributarie e Totale		1.791,61	1.755,90	1.100,31	1.100,31	1.100,31
	E.9 - Entrate per conto terzi e partite di giro	E.9.01.00 - Entrate per partite di giro	1.000,00	20.000,00	20.000,00	20.000,00	20.000,00
		E.9.02.00 - Entrate per conto terzi	-	-	-	-	-
	E.9 - Entrate per conto terzi e partite di giro Totale		1.000,00	20.000,00	20.000,00	20.000,00	20.000,00
AQ - Scuola di Formazione Capitolina Totale			2.791,61	21.755,90	21.100,31	21.100,31	21.100,31
FA - Dipartimento Monitoraggio Qualità del Servizio e Customer Care	E.3 - Entrate extratributarie	E.3.01.00 - Vendita di beni e servizi e proventi derivanti dalla gestione dei beni	-	-	-	-	-

STRUTTURA RESPONSABILE	TITOLO	CATEGORIA	RENDICONTO ACCERTAMENTI 2021	PREVISIONE STANZIAMENTI DI COMPETENZA 2022	PREVISIONE STANZIAMENTI DI COMPETENZA 2023	PREVISIONE STANZIAMENTI DI COMPETENZA 2024	PREVISIONE STANZIAMENTI DI COMPETENZA 2025
		E.3.02.00 - Proventi derivanti dall'attività di controllo e repressione delle irregolarità e degli illeciti	-	-	-	-	-
	E.3 - Entrate extratributari e Totale		-	-	-	-	-
FA - Dipartimento Monitoraggi o Qualità del Servizio e Customer Care Totale			-	-	-	-	-
LA - Dipartimento Valorizzazione e del Patrimonio e Politiche Abitative	E.0 - AVANZO E FONDI	E.0.99.99 - AVANZO E FONDI	-	3.465.593,38	-	-	-
	E.0 - AVANZO E FONDI Totale		-	3.465.593,38	-	-	-
	E.2 - Trasferimenti correnti	E.2.01.01 - Trasferimenti correnti da Amministrazioni pubbliche	78.423,25	12.338.365,59	-	-	-
		E.2.01.03 - Trasferimenti correnti da Imprese	-	-	-	-	-
	E.2 - Trasferimenti correnti Totale		78.423,25	12.338.365,59	-	-	-
	E.3 - Entrate extratributarie	E.3.01.00 - Vendita di beni e servizi e proventi derivanti dalla gestione dei beni	92.728.483,13	95.979.920,16	95.759.979,99	96.137.289,30	96.137.289,30
		E.3.02.00 - Proventi derivanti dall'attività di controllo e repressione delle irregolarità e degli illeciti	-	-	-	-	-
		E.3.03.00 - Interessi attivi	378.085,32	1.797.061,64	1.797.058,76	1.797.058,76	1.797.058,76
		E.3.05.00 - Rimborsi e altre entrate correnti	507.432,15	509.861,35	498.161,35	498.161,35	498.161,35
	E.3 - Entrate extratributari e Totale		93.614.000,60	98.286.843,15	98.055.200,10	98.432.509,41	98.432.509,41
	E.4 - Entrate in conto capitale	E.4.02.00 - Contributi agli investimenti	13.800,00	-	-	-	-
		E.4.04.00 - Entrate da alienazione di beni materiali e immateriali	5.520.393,05	19.051.747,42	6.146.721,50	4.627.466,00	-
		E.4.05.00 - Altre entrate in conto capitale	-	-	-	-	-
	E.4 - Entrate in conto capitale Totale		5.534.193,05	19.051.747,42	6.146.721,50	4.627.466,00	-
	E.5 - Entrate da riduzione di attività finanziarie	E.5.01.00 - Alienazione di attività finanziarie	-	-	-	-	-
		E.5.02.00 - Riscossione crediti di breve termine	-	-	-	-	-
	E.5 - Entrate da riduzione di attività finanziarie Totale		-	-	-	-	-

STRUTTURA RESPONSABILE	TITOLO	CATEGORIA	RENDICONTO ACCERTAMENTI 2021	PREVISIONE STANZIAMENTI DI COMPETENZA 2022	PREVISIONE STANZIAMENTI DI COMPETENZA 2023	PREVISIONE STANZIAMENTI DI COMPETENZA 2024	PREVISIONE STANZIAMENTI DI COMPETENZA 2025
	E.9 - Entrate per conto terzi e partite di giro	E.9.01.00 - Entrate per partite di giro	186.670,00	226.540,49	224.350,71	224.350,71	224.350,71
		E.9.02.00 - Entrate per conto terzi	3.216.675,53	3.686.940,29	2.832.413,36	2.832.413,36	2.832.413,36
	E.9 - Entrate per conto terzi e partite di giro Totale		3.403.345,53	3.913.480,78	3.056.764,07	3.056.764,07	3.056.764,07
LA - Dipartimento Valorizzazione del Patrimonio e Politiche Abitative Totale			102.629.962,43	137.056.030,32	107.258.685,67	106.116.739,48	101.489.273,48
LB - Sovrintendenza Capitolina	E.0 - AVANZO E FONDI	E.0.99.99 - AVANZO E FONDI	-	1.541.240,08	527.807,39	-	-
	E.0 - AVANZO E FONDI Totale		-	1.541.240,08	527.807,39	-	-
	E.1 - Entrate correnti di natura tributaria, contributiva e perequativa	E.1.01.01 - Imposte, tasse e proventi assimilati	181.700,00	440.000,00	440.000,00	440.000,00	440.000,00
	E.1 - Entrate correnti di natura tributaria, contributiva e perequativa Totale		181.700,00	440.000,00	440.000,00	440.000,00	440.000,00
	E.2 - Trasferimenti correnti	E.2.01.01 - Trasferimenti correnti da Amministrazioni pubbliche	2.261.037,33	506.760,12	557.451,62	-	-
		E.2.01.02 - Trasferimenti correnti da Famiglie	100,00	5.000,00	5.000,00	5.000,00	5.000,00
		E.2.01.03 - Trasferimenti correnti da Imprese	30.064,57	200.000,00	200.000,00	200.000,00	200.000,00
		E.2.01.05 - Trasferimenti correnti dall'Unione Europea e dal Resto del Mondo	-	-	-	-	-
	E.2 - Trasferimenti correnti Totale		2.291.201,90	711.760,12	762.451,62	205.000,00	205.000,00
	E.3 - Entrate extratributarie	E.3.01.00 - Vendita di beni e servizi e proventi derivanti dalla gestione dei beni	4.404.008,34	14.776.184,23	15.316.184,23	15.316.184,23	15.316.184,23
		E.3.05.00 - Rimborsi e altre entrate correnti	16.050,83	72.913,65	6.424.244,74	72.913,65	72.913,65
	E.3 - Entrate extratributarie e Totale		4.420.059,17	14.849.097,88	21.740.428,97	15.389.097,88	15.389.097,88
	E.4 - Entrate in conto capitale	E.4.02.00 - Contributi agli investimenti	86.500,00	2.439.229,01	206.442.477,15	1.250.000,00	-
		E.4.05.00 - Altre entrate in conto capitale	-	-	-	-	-
	E.4 - Entrate in conto capitale Totale		86.500,00	2.439.229,01	206.442.477,15	1.250.000,00	-
	E.9 - Entrate per conto terzi e partite di giro	E.9.01.00 - Entrate per partite di giro	-	2.000,00	2.000,00	2.000,00	2.000,00
		E.9.02.00 - Entrate per conto terzi	2.505,13	375.807,60	15,03	15,03	15,03
	E.9 - Entrate per conto terzi e partite di giro Totale		2.505,13	377.807,60	2.015,03	2.015,03	2.015,03

STRUTTURA RESPONSABILE	TITOLO	CATEGORIA	RENDICONTO ACCERTAMENTI 2021	PREVISIONE STANZIAMENTI DI COMPETENZA 2022	PREVISIONE STANZIAMENTI DI COMPETENZA 2023	PREVISIONE STANZIAMENTI DI COMPETENZA 2024	PREVISIONE STANZIAMENTI DI COMPETENZA 2025
LB - Sovrintendenza Capitolina Totale			6.981.966,20	20.359.134,69	229.915.180,16	17.286.112,91	16.036.112,91
LC - Dipartimento Attività Culturali	E.0 - AVANZO E FONDI	E.0.99.99 - AVANZO E FONDI	-	-	-	-	-
	E.0 - AVANZO E FONDI Totale		-	-	-	-	-
	E.2 - Trasferimenti correnti	E.2.01.01 - Trasferimenti correnti da Amministrazioni pubbliche	73.491,55	4.562.431,49	4.731.680,08	780.000,00	900.000,00
		E.2.01.02 - Trasferimenti correnti da Famiglie	-	-	-	-	-
		E.2.01.05 - Trasferimenti correnti dall'Unione Europea e dal Resto del Mondo	-	-	-	-	-
	E.2 - Trasferimenti correnti Totale		73.491,55	4.562.431,49	4.731.680,08	780.000,00	900.000,00
	E.3 - Entrate extratributarie	E.3.01.00 - Vendita di beni e servizi e proventi derivanti dalla gestione dei beni	1.011.119,62	1.061.877,41	757.969,39	757.969,39	757.969,39
		E.3.02.00 - Proventi derivanti dall'attività di controllo e repressione delle irregolarità e degli illeciti	-	3.500,00	3.500,00	3.500,00	3.500,00
		E.3.03.00 - Interessi attivi	11,43	36,02	22,54	22,54	22,54
		E.3.05.00 - Rimborsi e altre entrate correnti	81.131,81	91.315,88	91.315,88	91.315,88	91.315,88
	E.3 - Entrate extratributarie e Totale		1.092.262,86	1.156.729,31	852.807,81	852.807,81	852.807,81
	E.4 - Entrate in conto capitale	E.4.02.00 - Contributi agli investimenti	-	3.600.000,00	-	-	-
	E.4 - Entrate in conto capitale Totale		-	3.600.000,00	-	-	-
	E.9 - Entrate per conto terzi e partite di giro	E.9.01.00 - Entrate per partite di giro	750,00	12.500,00	12.500,00	12.500,00	12.500,00
		E.9.02.00 - Entrate per conto terzi	95.735,00	131.075,00	16.595,00	16.595,00	16.595,00
	E.9 - Entrate per conto terzi e partite di giro Totale		96.485,00	143.575,00	29.095,00	29.095,00	29.095,00
LC - Dipartimento Attività Culturali Totale			1.262.239,41	9.462.735,80	5.613.582,89	1.661.902,81	1.781.902,81
LD - Dipartimento Politiche Sociali e Salute	E.0 - AVANZO E FONDI	E.0.99.99 - AVANZO E FONDI	-	4.715.716,40	3.588.178,49	-	-
	E.0 - AVANZO E FONDI Totale		-	4.715.716,40	3.588.178,49	-	-
	E.1 - Entrate correnti di natura tributaria, contributiva e perequativa	E.1.01.01 - Imposte, tasse e proventi assimilati	-	270.352,24	77.577,23	-	-

STRUTTURA RESPONSABILE	TITOLO	CATEGORIA	RENDICONTO ACCERTAMENTI 2021	PREVISIONE STANZIAMENTI DI COMPETENZA 2022	PREVISIONE STANZIAMENTI DI COMPETENZA 2023	PREVISIONE STANZIAMENTI DI COMPETENZA 2024	PREVISIONE STANZIAMENTI DI COMPETENZA 2025
	E.1 - Entrate correnti di natura tributaria, contributiva e perequativa Totale		-	270.352,24	77.577,23	-	-
	E.2 - Trasferimenti correnti	E.2.01.01 - Trasferimenti correnti da Amministrazioni pubbliche	157.664.893,38	171.704.714,01	165.162.805,50	160.695.143,45	157.026.066,01
		E.2.01.02 - Trasferimenti correnti da Famiglie	-	-	-	-	-
		E.2.01.03 - Trasferimenti correnti da Imprese	-	-	-	-	-
		E.2.01.05 - Trasferimenti correnti dall'Unione Europea e dal Resto del Mondo	115.768,46	20.339,15	-	-	-
	E.2 - Trasferimenti correnti Totale		157.780.661,84	171.725.053,16	165.162.805,50	160.695.143,45	157.026.066,01
	E.3 - Entrate extratributarie	E.3.01.00 - Vendita di beni e servizi e proventi derivanti dalla gestione dei beni	502.846,90	616.994,05	600.588,85	600.588,85	600.588,85
		E.3.03.00 - Interessi attivi	-	-	-	-	-
		E.3.05.00 - Rimborsi e altre entrate correnti	220.625,68	235.500,84	101.066,03	101.066,03	101.066,03
	E.3 - Entrate extratributarie e Totale		723.472,58	852.494,89	701.654,88	701.654,88	701.654,88
	E.4 - Entrate in conto capitale	E.4.02.00 - Contributi agli investimenti	176.381,27	3.270.694,82	32.736.948,12	15.000,00	15.000,00
		E.4.03.00 - Altri trasferimenti in conto capitale	-	-	-	-	-
	E.4 - Entrate in conto capitale Totale		176.381,27	3.270.694,82	32.736.948,12	15.000,00	15.000,00
	E.5 - Entrate da riduzione di attività finanziarie	E.5.02.00 - Riscossione crediti di breve termine	-	-	-	-	-
	E.5 - Entrate da riduzione di attività finanziarie Totale		-	-	-	-	-
	E.9 - Entrate per conto terzi e partite di giro	E.9.01.00 - Entrate per partite di giro	2.800,00	4.317,60	4.317,60	4.317,60	4.317,60
		E.9.02.00 - Entrate per conto terzi	170.954,85	322.249,29	257.915,45	257.915,45	257.915,45
	E.9 - Entrate per conto terzi e partite di giro Totale		173.754,85	326.566,89	262.233,05	262.233,05	262.233,05
LD - Dipartimento Politiche Sociali e Salute Totale			158.854.270,54	181.160.878,40	202.529.397,27	161.674.031,38	158.004.953,94
LE - Dipartimento Scuola, Lavoro e Formazione Professionale	E.0 - AVANZO E FONDI	E.0.99.99 - AVANZO E FONDI	-	4.726.256,43	751.478,26	-	-
	E.0 - AVANZO E FONDI Totale		-	4.726.256,43	751.478,26	-	-
	E.2 - Trasferimenti correnti	E.2.01.01 - Trasferimenti correnti da Amministrazioni pubbliche	58.731.272,75	57.098.406,97	49.195.775,98	48.496.532,51	38.008.360,09

STRUTTURA RESPONSABILE	TITOLO	CATEGORIA	RENDICONTO ACCERTAMENTI 2021	PREVISIONE STANZIAMENTI DI COMPETENZA 2022	PREVISIONE STANZIAMENTI DI COMPETENZA 2023	PREVISIONE STANZIAMENTI DI COMPETENZA 2024	PREVISIONE STANZIAMENTI DI COMPETENZA 2025
		E.2.01.02 - Trasferimenti correnti da Famiglie	-	-	-	-	-
		E.2.01.03 - Trasferimenti correnti da Imprese	23.848,60	18.494,00	28.733,00	17.358,00	17.358,00
		E.2.01.05 - Trasferimenti correnti dall'Unione Europea e dal Resto del Mondo	182.183,09	109.665,00	13.560,00	-	-
	E.2 - Trasferimenti correnti Totale		58.937.304,44	57.226.565,97	49.238.068,98	48.513.890,51	38.025.718,09
	E.3 - Entrate extratributarie	E.3.01.00 - Vendita di beni e servizi e proventi derivanti dalla gestione dei beni	312.437,68	485.292,07	483.941,25	483.941,25	483.941,25
		E.3.03.00 - Interessi attivi	-	-	-	-	-
		E.3.05.00 - Rimborsi e altre entrate correnti	200.563,67	446.805,02	425.508,83	425.508,83	425.508,83
	E.3 - Entrate extratributarie e Totale		513.001,35	932.097,09	909.450,08	909.450,08	909.450,08
	E.4 - Entrate in conto capitale	E.4.02.00 - Contributi agli investimenti	77.851,00	-	-	-	-
	E.4 - Entrate in conto capitale Totale		77.851,00	-	-	-	-
	E.5 - Entrate da riduzione di attività finanziarie	E.5.02.00 - Riscossione crediti di breve termine	-	-	-	-	-
	E.5 - Entrate da riduzione di attività finanziarie Totale		-	-	-	-	-
	E.9 - Entrate per conto terzi e partite di giro	E.9.01.00 - Entrate per partite di giro	-	-	-	-	-
		E.9.02.00 - Entrate per conto terzi	22.543,92	307.489,32	307.489,32	307.489,32	307.489,32
	E.9 - Entrate per conto terzi e partite di giro Totale		22.543,92	307.489,32	307.489,32	307.489,32	307.489,32
LE - Dipartimento Scuola, Lavoro e Formazione Professionale e Totale			59.550.700,71	63.192.408,81	51.206.486,64	49.730.829,91	39.242.657,49
LF - Dipartimento Programmazione e Attuazione Urbanistica	E.0 - AVANZO E FONDI	E.0.99.99 - AVANZO E FONDI	-	16.417.906,47	1.965.212,12	-	-
	E.0 - AVANZO E FONDI Totale		-	16.417.906,47	1.965.212,12	-	-
	E.1 - Entrate correnti di natura tributaria, contributiva e perequativa	E.1.01.01 - Imposte, tasse e proventi assimilati	-	-	-	-	-
	E.1 - Entrate correnti di natura tributaria, contributiva e perequativa Totale		-	-	-	-	-
	E.2 - Trasferimenti correnti	E.2.01.01 - Trasferimenti correnti da Amministrazioni pubbliche	8.527.237,05	2.897.563,41	450.000,00	300.000,00	240.000,00

STRUTTURA RESPONSABILE	TITOLO	CATEGORIA	RENDICONTO ACCERTAMENTI 2021	PREVISIONE STANZIAMENTI DI COMPETENZA 2022	PREVISIONE STANZIAMENTI DI COMPETENZA 2023	PREVISIONE STANZIAMENTI DI COMPETENZA 2024	PREVISIONE STANZIAMENTI DI COMPETENZA 2025
		E.2.01.03 - Trasferimenti correnti da Imprese	392.809,64	-	-	-	-
		E.2.01.05 - Trasferimenti correnti dall'Unione Europea e dal Resto del Mondo	-	-	-	-	-
	E.2 - Trasferimenti correnti Totale		8.920.046,69	2.897.563,41	450.000,00	300.000,00	240.000,00
	E.3 - Entrate extratributarie	E.3.01.00 - Vendita di beni e servizi e proventi derivanti dalla gestione dei beni	2.880.332,94	4.221.055,66	2.731.340,00	2.761.969,82	2.761.969,82
		E.3.02.00 - Proventi derivanti dall'attività di controllo e repressione delle irregolarità e degli illeciti	834.809,35	885.544,38	856.000,00	876.000,00	876.000,00
		E.3.03.00 - Interessi attivi	408.920,68	1.474.985,34	1.791.000,00	1.654.988,62	1.654.988,62
		E.3.05.00 - Rimborsi e altre entrate correnti	497.323,56	863.691,70	400.000,00	368.209,66	368.209,66
	E.3 - Entrate extratributarie e Totale		4.621.386,53	7.445.277,08	5.778.340,00	5.661.168,10	5.661.168,10
	E.4 - Entrate in conto capitale	E.4.01.00 - Tributi in conto capitale	5.939.601,99	13.523.140,72	8.337.806,12	7.000.000,00	7.000.000,00
		E.4.02.00 - Contributi agli investimenti	1.032.072,89	7.169,56	2.407.169,56	-	-
		E.4.04.00 - Entrate da alienazione di beni materiali e immateriali	6.593.196,47	2.200.000,00	500.000,00	-	-
		E.4.05.00 - Altre entrate in conto capitale	64.959.898,69	69.902.371,31	58.251.290,23	47.062.371,33	46.465.672,30
	E.4 - Entrate in conto capitale Totale		78.524.770,04	85.632.681,59	69.496.265,91	54.062.371,33	53.465.672,30
	E.5 - Entrate da riduzione di attività finanziarie	E.5.02.00 - Riscossione crediti di breve termine	-	-	-	-	-
	E.5 - Entrate da riduzione di attività finanziarie Totale		-	-	-	-	-
	E.9 - Entrate per conto terzi e partite di giro	E.9.01.00 - Entrate per partite di giro	28.612,32	5.000.000,00	5.000.000,00	5.000.000,00	5.000.000,00
		E.9.02.00 - Entrate per conto terzi	40.584,77	44.709,57	29.312,55	29.312,55	29.312,55
	E.9 - Entrate per conto terzi e partite di giro Totale		69.197,09	5.044.709,57	5.029.312,55	5.029.312,55	5.029.312,55
LF - Dipartimento Programmazione e Attuazione Urbanistica Totale			92.135.400,35	117.438.138,12	82.719.130,58	65.052.851,98	64.396.152,95
LG - Dipartimento Coordinamento Sviluppo Infrastrutture e Manutenzione Urbana	E.0 - AVANZO E FONDI	E.0.99.99 - AVANZO E FONDI	-	63.407.838,90	47.462.207,33	-	-
	E.0 - AVANZO E FONDI Totale		-	63.407.838,90	47.462.207,33	-	-

STRUTTURA RESPONSABILE	TITOLO	CATEGORIA	RENDICONTO ACCERTAMENTI 2021	PREVISIONE STANZIAMENTI DI COMPETENZA 2022	PREVISIONE STANZIAMENTI DI COMPETENZA 2023	PREVISIONE STANZIAMENTI DI COMPETENZA 2024	PREVISIONE STANZIAMENTI DI COMPETENZA 2025
	E.1 - Entrate correnti di natura tributaria, contributiva e perequativa	E.1.01.01 - Imposte, tasse e proventi assimilati	-	-	-	-	-
	E.1 - Entrate correnti di natura tributaria, contributiva e perequativa Totale		-	-	-	-	-
	E.2 - Trasferimenti correnti	E.2.01.01 - Trasferimenti correnti da Amministrazioni pubbliche	1.746.466,57	1.512.745,12	612.745,12	-	-
		E.2.01.03 - Trasferimenti correnti da Imprese	62.952,00	103.400,01	-	-	-
		E.2.01.05 - Trasferimenti correnti dall'Unione Europea e dal Resto del Mondo	76.300,00	75.275,00	75.275,00	75.275,00	75.275,00
	E.2 - Trasferimenti correnti Totale		1.885.718,57	1.691.420,13	688.020,12	75.275,00	75.275,00
	E.3 - Entrate extratributarie	E.3.01.00 - Vendita di beni e servizi e proventi derivanti dalla gestione dei beni	43.972.517,18	42.247.028,74	41.922.844,74	41.862.844,74	41.862.844,74
		E.3.02.00 - Proventi derivanti dall'attività di controllo e repressione delle irregolarità e degli illeciti	4.561,12	-	-	-	-
		E.3.03.00 - Interessi attivi	-	-	-	-	-
		E.3.05.00 - Rimborsi e altre entrate correnti	554.494,38	821.325,04	3.866.310,54	321.310,54	321.310,54
	E.3 - Entrate extratributarie e Totale		44.531.572,68	43.068.353,78	45.789.155,28	42.184.155,28	42.184.155,28
	E.4 - Entrate in conto capitale	E.4.02.00 - Contributi agli investimenti	20.828.753,72	276.157.257,73	666.137.352,26	9.419.155,22	-
		E.4.04.00 - Entrate da alienazione di beni materiali e immateriali	-	-	-	-	-
		E.4.05.00 - Altre entrate in conto capitale	7.635.677,99	-	607.179,33	-	-
	E.4 - Entrate in conto capitale Totale		28.464.431,71	276.157.257,73	666.744.531,59	9.419.155,22	-
	E.5 - Entrate da riduzione di attività finanziarie	E.5.01.00 - Alienazione di attività finanziarie	-	-	-	-	-
		E.5.02.00 - Riscossione crediti di breve termine	-	-	-	-	-
	E.5 - Entrate da riduzione di attività finanziarie Totale		-	-	-	-	-
	E.9 - Entrate per conto terzi e partite di giro	E.9.01.00 - Entrate per partite di giro	-	-	-	-	-
		E.9.02.00 - Entrate per conto terzi	27.345,61	264.945,50	28.029,68	28.029,68	28.029,68
	E.9 - Entrate per conto terzi e partite di giro Totale		27.345,61	264.945,50	28.029,68	28.029,68	28.029,68

STRUTTURA RESPONSABILE	TITOLO	CATEGORIA	RENDICONTO ACCERTAMENTI 2021	PREVISIONE STANZIAMENTI DI COMPETENZA 2022	PREVISIONE STANZIAMENTI DI COMPETENZA 2023	PREVISIONE STANZIAMENTI DI COMPETENZA 2024	PREVISIONE STANZIAMENTI DI COMPETENZA 2025
LG - Dipartimento Coordinamento Sviluppo Infrastrutture e Manutenzione Urbana Totale			74.909.068,57	384.589.816,04	760.711.944,00	51.706.615,18	42.287.459,96
LH - Dipartimento Mobilità Sostenibile e Trasporti	E.0 - AVANZO E FONDI	E.0.99.99 - AVANZO E FONDI	-	25.115.121,03	17.050.380,81	-	-
	E.0 - AVANZO E FONDI Totale		-	25.115.121,03	17.050.380,81	-	-
	E.2 - Trasferimenti correnti	E.2.01.01 - Trasferimenti correnti da Amministrazioni pubbliche	255.622.558,53	323.260.534,80	329.218.534,80	243.600.000,00	240.000.000,00
		E.2.01.03 - Trasferimenti correnti da Imprese	10.396,26	-	55.000,00	55.000,00	55.000,00
		E.2.01.05 - Trasferimenti correnti dall'Unione Europea e dal Resto del Mondo	-	-	-	-	-
	E.2 - Trasferimenti correnti Totale		255.632.954,79	323.260.534,80	329.273.534,80	243.655.000,00	240.055.000,00
	E.3 - Entrate extratributarie	E.3.01.00 - Vendita di beni e servizi e proventi derivanti dalla gestione dei beni	42.700.108,51	64.905.961,93	86.477.434,56	90.548.904,30	90.097.800,87
		E.3.02.00 - Proventi derivanti dall'attività di controllo e repressione delle irregolarità e degli illeciti	2.057.263,24	16.005.000,00	16.005.000,00	16.005.000,00	16.005.000,00
		E.3.03.00 - Interessi attivi	-	-	-	-	-
		E.3.05.00 - Rimborsi e altre entrate correnti	950.354,13	13.862.960,04	12.744.956,21	12.744.956,21	12.744.956,21
	E.3 - Entrate extratributarie e Totale		45.707.725,88	94.773.921,97	115.227.390,77	119.298.860,51	118.847.757,08
	E.4 - Entrate in conto capitale	E.4.02.00 - Contributi agli investimenti	73.980.880,52	598.919.606,16	1.087.542.908,50	661.381.011,77	1.836.300.024,74
		E.4.04.00 - Entrate da alienazione di beni materiali e immateriali	-	-	-	-	-
		E.4.05.00 - Altre entrate in conto capitale	-	2.784.859,78	783.000,00	-	-
	E.4 - Entrate in conto capitale Totale		73.980.880,52	601.704.465,94	1.088.325.908,50	661.381.011,77	1.836.300.024,74
	E.5 - Entrate da riduzione di attività finanziarie	E.5.02.00 - Riscossione crediti di breve termine	-	-	-	-	-
	E.5 - Entrate da riduzione di attività finanziarie Totale		-	-	-	-	-
	E.9 - Entrate per conto terzi e partite di giro	E.9.01.00 - Entrate per partite di giro	5.500,00	7.008,17	7.008,17	7.008,17	7.008,17
		E.9.02.00 - Entrate per conto terzi	1.987.110,94	52.438,03	1.021,40	1.021,40	1.021,40
	E.9 - Entrate per conto terzi e partite di giro Totale		1.992.610,94	59.446,20	8.029,57	8.029,57	8.029,57

STRUTTURA RESPONSABILE	TITOLO	CATEGORIA	RENDICONTO ACCERTAMENTI 2021	PREVISIONE STANZIAMENTI DI COMPETENZA 2022	PREVISIONE STANZIAMENTI DI COMPETENZA 2023	PREVISIONE STANZIAMENTI DI COMPETENZA 2024	PREVISIONE STANZIAMENTI DI COMPETENZA 2025
LH - Dipartimento Mobilità Sostenibile e Trasporti Totale			377.314.172,13	1.044.913.489,94	1.549.885.244,45	1.024.342.901,85	2.195.210.811,39
LM - Dipartimento Tutela Ambientale	E.0 - AVANZO E FONDI	E.0.99.99 - AVANZO E FONDI	-	1.980.555,90	137.660,04	-	-
	E.0 - AVANZO E FONDI Totale		-	1.980.555,90	137.660,04	-	-
	E.2 - Trasferimenti correnti	E.2.01.01 - Trasferimenti correnti da Amministrazioni pubbliche	734.165,09	1.032.327,45	319.085,78	240.000,00	240.000,00
		E.2.01.02 - Trasferimenti correnti da Famiglie	-	-	11.000,00	-	-
		E.2.01.03 - Trasferimenti correnti da Imprese	23.871,85	217.000,00	115.000,00	115.000,00	115.000,00
		E.2.01.04 - Trasferimenti correnti da Istituzioni Sociali Private	-	1.600,00	-	-	-
		E.2.01.05 - Trasferimenti correnti dall'Unione Europea e dal Resto del Mondo	58.513,95	39.724,30	27.408,00	27.408,00	27.408,00
	E.2 - Trasferimenti correnti Totale		816.550,89	1.290.651,75	472.493,78	382.408,00	382.408,00
	E.3 - Entrate extratributarie	E.3.01.00 - Vendita di beni e servizi e proventi derivanti dalla gestione dei beni	39.578.630,77	39.436.209,66	30.494.323,25	30.494.323,25	30.494.323,25
		E.3.02.00 - Proventi derivanti dall'attività di controllo e repressione delle irregolarità e degli illeciti	-	1.343,82	-	-	-
		E.3.03.00 - Interessi attivi	2.775,55	-	-	-	-
		E.3.05.00 - Rimborsi e altre entrate correnti	34.475,55	604.788,39	367.907,52	14.467,89	14.467,89
	E.3 - Entrate extratributarie e Totale		39.615.881,87	40.042.341,87	30.862.230,77	30.508.791,14	30.508.791,14
	E.4 - Entrate in conto capitale	E.4.02.00 - Contributi agli investimenti	7.967.185,28	15.954.562,45	26.504.504,82	3.185.669,06	-
		E.4.04.00 - Entrate da alienazione di beni materiali e immateriali	-	-	-	-	-
		E.4.05.00 - Altre entrate in conto capitale	5.000.000,00	11.891.978,00	6.300.000,00	-	-
	E.4 - Entrate in conto capitale Totale		12.967.185,28	27.846.540,45	32.804.504,82	3.185.669,06	-
	E.9 - Entrate per conto terzi e partite di giro	E.9.01.00 - Entrate per partite di giro	11.600,00	157.827,74	157.827,74	157.827,74	157.827,74
		E.9.02.00 - Entrate per conto terzi	3.081,06	258.632,56	249.847,15	249.847,15	249.847,15
	E.9 - Entrate per conto terzi e partite di giro Totale		14.681,06	416.460,30	407.674,89	407.674,89	407.674,89

STRUTTURA RESPONSABILE	TITOLO	CATEGORIA	RENDICONTO ACCERTAMENTI 2021	PREVISIONE STANZIAMENTI DI COMPETENZA 2022	PREVISIONE STANZIAMENTI DI COMPETENZA 2023	PREVISIONE STANZIAMENTI DI COMPETENZA 2024	PREVISIONE STANZIAMENTI DI COMPETENZA 2025
LM - Dipartimento Tutela Ambientale Totale			53.414.299,10	71.576.550,27	64.684.564,30	34.484.543,09	31.298.874,03
LN - Dipartimento Sviluppo Economico e Attività Produttive	E.0 - AVANZO E FONDI	E.0.99.99 - AVANZO E FONDI	-	-	-	-	-
	E.0 - AVANZO E FONDI Totale		-	-	-	-	-
	E.1 - Entrate correnti di natura tributaria, contributiva e perequativa	E.1.01.01 - Imposte, tasse e proventi assimilati	1.539.775,03	275.933,81	80.000,00	80.000,00	80.000,00
	E.1 - Entrate correnti di natura tributaria, contributiva e perequativa Totale		1.539.775,03	275.933,81	80.000,00	80.000,00	80.000,00
	E.2 - Trasferimenti correnti	E.2.01.01 - Trasferimenti correnti da Amministrazioni pubbliche	730.858,00	1.980.091,97	2.465.303,29	599.623,19	599.623,19
		E.2.01.03 - Trasferimenti correnti da Imprese	120.000,00	240.000,00	254.795,95	-	-
		E.2.01.05 - Trasferimenti correnti dall'Unione Europea e dal Resto del Mondo	-	-	-	-	-
	E.2 - Trasferimenti correnti Totale		850.858,00	2.220.091,97	2.720.099,24	599.623,19	599.623,19
	E.3 - Entrate extratributarie	E.3.01.00 - Vendita di beni e servizi e proventi derivanti dalla gestione dei beni	15.842.242,94	14.409.389,22	15.304.368,90	15.304.368,90	15.304.368,90
		E.3.02.00 - Proventi derivanti dall'attività di controllo e repressione delle irregolarità e degli illeciti	184.329,74	75.859,26	-	-	-
		E.3.03.00 - Interessi attivi	31.961,13	24.877,03	5.591,35	5.591,35	5.591,35
		E.3.05.00 - Rimborsi e altre entrate correnti	1.007.269,20	1.318.159,50	1.270.070,00	1.270.070,00	1.270.070,00
	E.3 - Entrate extratributarie e Totale		17.065.803,01	15.828.285,01	16.580.030,25	16.580.030,25	16.580.030,25
	E.4 - Entrate in conto capitale	E.4.02.00 - Contributi agli investimenti	194.640,51	15.265,92	34.458,48	-	-
		E.4.04.00 - Entrate da alienazione di beni materiali e immateriali	-	-	-	-	-
		E.4.05.00 - Altre entrate in conto capitale	1.141.376,63	-	-	-	-
	E.4 - Entrate in conto capitale Totale		1.336.017,14	15.265,92	34.458,48	-	-
	E.5 - Entrate da riduzione di attività finanziarie	E.5.02.00 - Riscossione crediti di breve termine	-	-	-	-	-
	E.5 - Entrate da riduzione di attività finanziarie Totale		-	-	-	-	-

STRUTTURA RESPONSABILE	TITOLO	CATEGORIA	RENDICONTO ACCERTAMENTI 2021	PREVISIONE STANZIAMENTI DI COMPETENZA 2022	PREVISIONE STANZIAMENTI DI COMPETENZA 2023	PREVISIONE STANZIAMENTI DI COMPETENZA 2024	PREVISIONE STANZIAMENTI DI COMPETENZA 2025
	E.9 - Entrate per conto terzi e partite di giro	E.9.01.00 - Entrate per partite di giro	19.000,00	35.450,00	35.450,00	35.450,00	35.450,00
		E.9.02.00 - Entrate per conto terzi	120,00	19.620,00	2.120,00	2.120,00	2.120,00
	E.9 - Entrate per conto terzi e partite di giro Totale		19.120,00	55.070,00	37.570,00	37.570,00	37.570,00
LN - Dipartimento Sviluppo Economico e Attività Produttive Totale			20.811.573,18	18.394.646,71	19.452.157,97	17.297.223,44	17.297.223,44
LT - Dipartimento Protezione Civile	E.0 - AVANZO E FONDI	E.0.99.99 - AVANZO E FONDI	-	-	79.820,94	-	-
	E.0 - AVANZO E FONDI Totale		-	-	79.820,94	-	-
	E.2 - Trasferimenti correnti	E.2.01.01 - Trasferimenti correnti da Amministrazioni pubbliche	11.783.312,10	274.363,77	100.000,00	-	-
		E.2.01.02 - Trasferimenti correnti da Famiglie	-	-	-	-	-
		E.2.01.03 - Trasferimenti correnti da Imprese	6.791,00	-	-	-	-
		E.2.01.05 - Trasferimenti correnti dall'Unione Europea e dal Resto del Mondo	-	-	-	-	-
	E.2 - Trasferimenti correnti Totale		11.790.103,10	274.363,77	100.000,00	-	-
	E.3 - Entrate extratributarie	E.3.01.00 - Vendita di beni e servizi e proventi derivanti dalla gestione dei beni	-	-	-	-	-
		E.3.05.00 - Rimborsi e altre entrate correnti	793.407,61	10.216,35	10.216,35	25.216,35	25.216,35
	E.3 - Entrate extratributari e Totale		793.407,61	10.216,35	10.216,35	25.216,35	25.216,35
	E.4 - Entrate in conto capitale	E.4.02.00 - Contributi agli investimenti	-	1.099.358,95	-	-	-
	E.4 - Entrate in conto capitale Totale		-	1.099.358,95	-	-	-
	E.9 - Entrate per conto terzi e partite di giro	E.9.01.00 - Entrate per partite di giro	-	39.308,21	39.308,21	39.308,21	39.308,21
		E.9.02.00 - Entrate per conto terzi	-	-	-	-	-
	E.9 - Entrate per conto terzi e partite di giro Totale		-	39.308,21	39.308,21	39.308,21	39.308,21
LT - Dipartimento Protezione Civile Totale			12.583.510,71	1.423.247,28	229.345,50	64.524,56	64.524,56
LY - Dipartimento Servizi Delegati	E.3 - Entrate extratributarie	E.3.05.00 - Rimborsi e altre entrate correnti	-	-	-	-	-
	E.3 - Entrate extratributari e Totale		-	-	-	-	-
LY - Dipartimento Servizi Delegati Totale			-	-	-	-	-

STRUTTURA RESPONSABILE	TITOLO	CATEGORIA	RENDICONTO ACCERTAMENTI 2021	PREVISIONE STANZIAMENTI DI COMPETENZA 2022	PREVISIONE STANZIAMENTI DI COMPETENZA 2023	PREVISIONE STANZIAMENTI DI COMPETENZA 2024	PREVISIONE STANZIAMENTI DI COMPETENZA 2025
LZ - Dipartimento Grandi Eventi, Sport, Turismo e Moda	E.2 - Trasferimenti correnti	E.2.01.01 - Trasferimenti correnti da Amministrazioni pubbliche	-	-	5.450.000,00	6.350.000,00	-
		E.2.01.02 - Trasferimenti correnti da Famiglie	-	-	-	-	-
		E.2.01.03 - Trasferimenti correnti da Imprese	-	-	-	-	-
		E.2.01.05 - Trasferimenti correnti dall'Unione Europea e dal Resto del Mondo	-	-	-	-	-
	E.2 - Trasferimenti correnti Totale		-	-	5.450.000,00	6.350.000,00	-
	E.3 - Entrate extratributarie	E.3.01.00 - Vendita di beni e servizi e proventi derivanti dalla gestione dei beni	1.799.394,29	3.701.545,56	3.317.578,40	2.837.778,40	2.837.778,40
		E.3.02.00 - Proventi derivanti dall'attività di controllo e repressione delle irregolarità e degli illeciti	-	-	-	-	-
		E.3.03.00 - Interessi attivi	47.820,06	70.155,26	70.155,26	70.155,26	70.155,26
		E.3.05.00 - Rimborsi e altre entrate correnti	5.082.296,11	2.422.573,37	4.520.958,94	7.520.958,94	7.520.958,94
	E.3 - Entrate extratributarie e Totale		6.929.510,46	6.194.274,19	7.908.692,60	10.428.892,60	10.428.892,60
	E.4 - Entrate in conto capitale	E.4.02.00 - Contributi agli investimenti	225,00	36.650.082,75	1.038.000,00	3.702.775,89	9.927.224,11
		E.4.03.00 - Altri trasferimenti in conto capitale	-	780.000,00	-	-	-
		E.4.05.00 - Altre entrate in conto capitale	-	2.952.699,00	3.573.433,48	-	-
	E.4 - Entrate in conto capitale Totale		225,00	40.382.781,75	4.611.433,48	3.702.775,89	9.927.224,11
	E.5 - Entrate da riduzione di attività finanziarie	E.5.03.00 - Riscossione crediti di medio-lungo termine	-	-	-	-	-
	E.5 - Entrate da riduzione di attività finanziarie Totale		-	-	-	-	-
	E.9 - Entrate per conto terzi e partite di giro	E.9.01.00 - Entrate per partite di giro	4.100,00	15.007,96	13.718,09	13.718,09	13.718,09
		E.9.02.00 - Entrate per conto terzi	155.530,40	-	-	-	-
	E.9 - Entrate per conto terzi e partite di giro Totale		159.630,40	15.007,96	13.718,09	13.718,09	13.718,09
LZ - Dipartimento Grandi Eventi, Sport, Turismo e Moda Totale			7.089.365,86	46.592.063,90	17.983.844,17	20.495.386,58	20.369.834,80

STRUTTURA RESPONSABILE	TITOLO	CATEGORIA	RENDICONTO ACCERTAMENTI 2021	PREVISIONE STANZIAMENTI DI COMPETENZA 2022	PREVISIONE STANZIAMENTI DI COMPETENZA 2023	PREVISIONE STANZIAMENTI DI COMPETENZA 2024	PREVISIONE STANZIAMENTI DI COMPETENZA 2025
NA - Dipartimento Ciclo dei Rifiuti Prevenzione e Risanamento dagli Inquinamenti	E.0 - AVANZO E FONDI	E.0.99.99 - AVANZO E FONDI	-	-	-	-	-
	E.0 - AVANZO E FONDI Totale		-	-	-	-	-
	E.2 - Trasferimenti correnti	E.2.01.01 - Trasferimenti correnti da Amministrazioni pubbliche	-	1.920.000,00	2.130.000,00	1.720.000,00	1.720.000,00
		E.2.01.03 - Trasferimenti correnti da Imprese	-	-	-	-	-
	E.2 - Trasferimenti correnti Totale		-	1.920.000,00	2.130.000,00	1.720.000,00	1.720.000,00
	E.3 - Entrate extratributarie	E.3.01.00 - Vendita di beni e servizi e proventi derivanti dalla gestione dei beni	124.565,00	153.900,00	70.000,00	70.000,00	70.000,00
		E.3.02.00 - Proventi derivanti dall'attività di controllo e repressione delle irregolarità e degli illeciti	-	-	-	-	-
		E.3.05.00 - Rimborsi e altre entrate correnti	315.400,04	10.957.489,93	10.757.489,93	10.757.489,93	10.757.489,93
	E.3 - Entrate extratributarie e Totale		439.965,04	11.111.389,93	10.827.489,93	10.827.489,93	10.827.489,93
	E.4 - Entrate in conto capitale	E.4.02.00 - Contributi agli investimenti	149.024,56	-	54.170.000,00	20.801.000,00	23.760.000,00
	E.4 - Entrate in conto capitale Totale		149.024,56	-	54.170.000,00	20.801.000,00	23.760.000,00
	E.5 - Entrate da riduzione di attività finanziarie	E.5.02.00 - Riscossione crediti di breve termine	-	110.011.453,12	-	-	-
	E.5 - Entrate da riduzione di attività finanziarie Totale		-	110.011.453,12	-	-	-
	E.9 - Entrate per conto terzi e partite di giro	E.9.01.00 - Entrate per partite di giro	-	-	-	-	-
		E.9.02.00 - Entrate per conto terzi	37.256,14	16.000,00	16.000,00	16.000,00	16.000,00
	E.9 - Entrate per conto terzi e partite di giro Totale		37.256,14	16.000,00	16.000,00	16.000,00	16.000,00
NA - Dipartimento Ciclo dei Rifiuti Prevenzione e Risanamento dagli Inquinamenti Totale			626.245,74	123.058.843,05	67.143.489,93	33.364.489,93	36.323.489,93
NB - Dipartimento Pari Opportunità	E.0 - AVANZO E FONDI	E.0.99.99 - AVANZO E FONDI	-	-	-	-	-
	E.0 - AVANZO E FONDI Totale		-	-	-	-	-
	E.2 - Trasferimenti correnti	E.2.01.01 - Trasferimenti correnti da Amministrazioni pubbliche	-	-	-	-	-

STRUTTURA RESPONSABILE	TITOLO	CATEGORIA	RENDICONTO ACCERTAMENTI 2021	PREVISIONE STANZIAMENTI DI COMPETENZA 2022	PREVISIONE STANZIAMENTI DI COMPETENZA 2023	PREVISIONE STANZIAMENTI DI COMPETENZA 2024	PREVISIONE STANZIAMENTI DI COMPETENZA 2025
		E.2.01.03 - Trasferimenti correnti da Imprese	-	-	-	-	-
	E.2 - Trasferimenti correnti Totale		-	-	-	-	-
	E.3 - Entrate extratributarie	E.3.01.00 - Vendita di beni e servizi e proventi derivanti dalla gestione dei beni	-	-	-	-	-
		E.3.02.00 - Proventi derivanti dall'attività di controllo e repressione delle irregolarità e degli illeciti	-	-	-	-	-
	E.3 - Entrate extratributarie e Totale		-	-	-	-	-
	E.4 - Entrate in conto capitale	E.4.02.00 - Contributi agli investimenti	-	-	-	-	-
	E.4 - Entrate in conto capitale Totale		-	-	-	-	-
	E.9 - Entrate per conto terzi e partite di giro	E.9.01.00 - Entrate per partite di giro	-	-	-	-	-
		E.9.02.00 - Entrate per conto terzi	-	-	-	-	-
	E.9 - Entrate per conto terzi e partite di giro Totale		-	-	-	-	-
NB - Dipartimento Pari Opportunità Totale			-	-	-	-	-
NC - Dipartimento Decentramento, Servizi Delegati e Città in 15 minuti	E.0 - AVANZO E FONDI	E.0.99.99 - AVANZO E FONDI	-	-	-	-	-
	E.0 - AVANZO E FONDI Totale		-	-	-	-	-
	E.2 - Trasferimenti correnti	E.2.01.01 - Trasferimenti correnti da Amministrazioni pubbliche	2.076.950,26	26.235.522,94	11.804.221,77	12.027.000,00	90.000,00
	E.2 - Trasferimenti correnti Totale		2.076.950,26	26.235.522,94	11.804.221,77	12.027.000,00	90.000,00
	E.3 - Entrate extratributarie	E.3.01.00 - Vendita di beni e servizi e proventi derivanti dalla gestione dei beni	575.173,54	957.012,05	1.095.780,25	1.095.780,25	1.095.780,25
		E.3.02.00 - Proventi derivanti dall'attività di controllo e repressione delle irregolarità e degli illeciti	-	6.000,00	6.000,00	6.000,00	6.000,00
		E.3.05.00 - Rimborsi e altre entrate correnti	441.666,54	8.816.865,35	8.859.344,20	255.200,00	255.200,00
	E.3 - Entrate extratributarie e Totale		1.016.840,08	9.779.877,40	9.961.124,45	1.356.980,25	1.356.980,25
	E.4 - Entrate in conto capitale	E.4.02.00 - Contributi agli investimenti	-	-	-	-	-

STRUTTURA RESPONSABILE	TITOLO	CATEGORIA	RENDICONTO ACCERTAMENTI 2021	PREVISIONE STANZIAMENTI DI COMPETENZA 2022	PREVISIONE STANZIAMENTI DI COMPETENZA 2023	PREVISIONE STANZIAMENTI DI COMPETENZA 2024	PREVISIONE STANZIAMENTI DI COMPETENZA 2025
	E.4 - Entrate in conto capitale Totale		-	-	-	-	-
	E.9 - Entrate per conto terzi e partite di giro	E.9.01.00 - Entrate per partite di giro	2.242,50	3.500,00	3.500,00	3.500,00	3.500,00
		E.9.02.00 - Entrate per conto terzi	5.960,45	15.827.938,56	10.342,64	10.342,64	10.342,64
	E.9 - Entrate per conto terzi e partite di giro Totale		8.202,95	15.831.438,56	13.842,64	13.842,64	13.842,64
NC - Dipartimento Decentramento, Servizi Delegati e Città in 15 minuti Totale			3.101.993,29	51.846.838,90	21.779.188,86	13.397.822,89	1.460.822,89
ND - Dipartimento Pianificazione Strategica e P.N.R.R.	E.0 - AVANZO E FONDI	E.0.99.99 - AVANZO E FONDI	-	258,39	-	-	-
	E.0 - AVANZO E FONDI Totale		-	258,39	-	-	-
	E.2 - Trasferimenti correnti	E.2.01.01 - Trasferimenti correnti da Amministrazioni pubbliche	5.998.486,16	15.513.133,29	7.276.451,86	-	-
		E.2.01.05 - Trasferimenti correnti dall'Unione Europea e dal Resto del Mondo	412.564,85	583.681,28	81.571,85	81.571,85	81.571,85
	E.2 - Trasferimenti correnti Totale		6.411.051,01	16.096.814,57	7.358.023,71	81.571,85	81.571,85
	E.3 - Entrate extratributarie	E.3.05.00 - Rimborsi e altre entrate correnti	1.650,03	1.635,00	-	-	-
	E.3 - Entrate extratributarie e Totale		1.650,03	1.635,00	-	-	-
	E.4 - Entrate in conto capitale	E.4.02.00 - Contributi agli investimenti	-	-	-	-	-
		E.4.03.00 - Altri trasferimenti in conto capitale	758.618,26	74.725.360,02	38.907.400,25	-	-
	E.4 - Entrate in conto capitale Totale		758.618,26	74.725.360,02	38.907.400,25	-	-
	E.9 - Entrate per conto terzi e partite di giro	E.9.02.00 - Entrate per conto terzi	-	-	-	-	-
	E.9 - Entrate per conto terzi e partite di giro Totale		-	-	-	-	-
ND - Dipartimento Pianificazione e Strategica e P.N.R.R. Totale			7.171.319,30	90.824.067,98	46.265.423,96	81.571,85	81.571,85
NE - Dipartimento Cybersecurity e Sicurezza Urbana	E.2 - Trasferimenti correnti	E.2.01.01 - Trasferimenti correnti da Amministrazioni pubbliche	-	-	930.830,00	-	-
	E.2 - Trasferimenti correnti Totale		-	-	930.830,00	-	-
	E.4 - Entrate in conto capitale	E.4.02.00 - Contributi agli investimenti	-	-	1.069.000,00	-	-
	E.4 - Entrate in conto capitale Totale		-	-	1.069.000,00	-	-

STRUTTURA RESPONSABILE	TITOLO	CATEGORIA	RENDICONTO ACCERTAMENTI 2021	PREVISIONE STANZIAMENTI DI COMPETENZA 2022	PREVISIONE STANZIAMENTI DI COMPETENZA 2023	PREVISIONE STANZIAMENTI DI COMPETENZA 2024	PREVISIONE STANZIAMENTI DI COMPETENZA 2025
	E.9 - Entrate per conto terzi e partite di giro	E.9.01.00 - Entrate per partite di giro	13.597,50	-	-	-	-
	E.9 - Entrate per conto terzi e partite di giro Totale		13.597,50	-	-	-	-
NE - Dipartimento Cybersecurity e Sicurezza Urbana Totale			13.597,50	-	1.999.830,00	-	-
SA - Dipartimento Organizzazione e Risorse Umane	E.0 - AVANZO E FONDI	E.0.99.99 - AVANZO E FONDI	-	-	-	-	-
	E.0 - AVANZO E FONDI Totale		-	-	-	-	-
	E.1 - Entrate correnti di natura tributaria, contributiva e perequativa	E.1.01.01 - Imposte, tasse e proventi assimilati	632.820,76	536.500,00	66.000,00	66.000,00	-
	E.1 - Entrate correnti di natura tributaria, contributiva e perequativa Totale		632.820,76	536.500,00	66.000,00	66.000,00	-
	E.2 - Trasferimenti correnti	E.2.01.01 - Trasferimenti correnti da Amministrazioni pubbliche	728.515,09	1.035.684,20	1.035.684,20	729.999,90	729.999,90
	E.2 - Trasferimenti correnti Totale		728.515,09	1.035.684,20	1.035.684,20	729.999,90	729.999,90
	E.3 - Entrate extratributarie	E.3.01.00 - Vendita di beni e servizi e proventi derivanti dalla gestione dei beni	2.475,36	3.500,00	3.200,00	3.200,00	3.200,00
		E.3.05.00 - Rimborsi e altre entrate correnti	11.096.468,78	12.134.672,89	11.808.944,81	11.808.944,81	11.808.944,81
	E.3 - Entrate extratributarie e Totale		11.098.944,14	12.138.172,89	11.812.144,81	11.812.144,81	11.812.144,81
	E.4 - Entrate in conto capitale	E.4.05.00 - Altre entrate in conto capitale	-	-	-	-	-
	E.4 - Entrate in conto capitale Totale		-	-	-	-	-
	E.9 - Entrate per conto terzi e partite di giro	E.9.01.00 - Entrate per partite di giro	309.256.504,73	331.853.373,70	331.632.632,00	331.632.632,00	331.632.632,00
		E.9.02.00 - Entrate per conto terzi	1.825.086,01	9.407.680,72	2.000.000,00	2.000.000,00	2.000.000,00
	E.9 - Entrate per conto terzi e partite di giro Totale		311.081.590,74	341.261.054,42	333.632.632,00	333.632.632,00	333.632.632,00
SA - Dipartimento Organizzazione e Risorse Umane Totale			323.541.870,73	354.971.411,51	346.546.461,01	346.240.776,71	346.174.776,71
SB - Dipartimento Trasformazione Digitale	E.0 - AVANZO E FONDI	E.0.99.99 - AVANZO E FONDI	-	-	6.790,40	-	-
	E.0 - AVANZO E FONDI Totale		-	-	6.790,40	-	-
	E.2 - Trasferimenti correnti	E.2.01.01 - Trasferimenti correnti da Amministrazioni pubbliche	388.073,27	659.410,68	3.338.308,33	2.952.312,03	676.072,68

STRUTTURA RESPONSABILE	TITOLO	CATEGORIA	RENDICONTO ACCERTAMENTI 2021	PREVISIONE STANZIAMENTI DI COMPETENZA 2022	PREVISIONE STANZIAMENTI DI COMPETENZA 2023	PREVISIONE STANZIAMENTI DI COMPETENZA 2024	PREVISIONE STANZIAMENTI DI COMPETENZA 2025
		E.2.01.03 - Trasferimenti correnti da Imprese	4.392,00	-	50.000,00	50.000,00	50.000,00
		E.2.01.05 - Trasferimenti correnti dall'Unione Europea e dal Resto del Mondo	-	-	-	-	-
	E.2 - Trasferimenti correnti Totale		392.465,27	659.410,68	3.388.308,33	3.002.312,03	726.072,68
	E.3 - Entrate extratributarie	E.3.01.00 - Vendita di beni e servizi e proventi derivanti dalla gestione dei beni	838,14	2.619,06	1.698,45	1.698,45	1.698,45
		E.3.02.00 - Proventi derivanti dall'attività di controllo e repressione delle irregolarità e degli illeciti	-	-	-	-	-
		E.3.05.00 - Rimborsi e altre entrate correnti	1.949,76	4.837,36	4.666,46	4.666,46	4.666,46
	E.3 - Entrate extratributarie e Totale		2.787,90	7.456,42	6.364,91	6.364,91	6.364,91
	E.4 - Entrate in conto capitale	E.4.02.00 - Contributi agli investimenti	28.093,15	1.500,00	-	-	-
		E.4.05.00 - Altre entrate in conto capitale	-	-	-	-	-
	E.4 - Entrate in conto capitale Totale		28.093,15	1.500,00	-	-	-
	E.9 - Entrate per conto terzi e partite di giro	E.9.01.00 - Entrate per partite di giro	-	1.692,65	1.692,65	1.692,65	1.692,65
		E.9.02.00 - Entrate per conto terzi	12.591,21	12.591,21	12.591,21	12.591,21	12.591,21
	E.9 - Entrate per conto terzi e partite di giro Totale		12.591,21	14.283,86	14.283,86	14.283,86	14.283,86
SB - Dipartimento Trasformazione Digitale Totale			435.937,53	682.650,96	3.415.747,50	3.022.960,80	746.721,45
SC - Dipartimento Risorse Economiche	E.0 - AVANZO E FONDI	E.0.99.99 - AVANZO E FONDI	-	5.971.302,26	1.296.900,54	-	-
	E.0 - AVANZO E FONDI Totale		-	5.971.302,26	1.296.900,54	-	-
	E.1 - Entrate correnti di natura tributaria, contributiva e perequativa	E.1.01.01 - Imposte, tasse e proventi assimilati	2.676.934.651,48	2.792.014.795,87	2.659.469.181,45	2.677.395.430,32	2.696.958.527,00
		E.1.01.04 - Compartecipazioni di tributi	-	-	-	-	-
	E.1 - Entrate correnti di natura tributaria, contributiva e perequativa Totale		2.676.934.651,48	2.792.014.795,87	2.659.469.181,45	2.677.395.430,32	2.696.958.527,00
	E.2 - Trasferimenti correnti	E.2.01.01 - Trasferimenti correnti da Amministrazioni pubbliche	55.260.315,81	10.744.163,92	10.492.439,89	10.492.439,89	10.654.042,21

STRUTTURA RESPONSABILE	TITOLO	CATEGORIA	RENDICONTO ACCERTAMENTI 2021	PREVISIONE STANZIAMENTI DI COMPETENZA 2022	PREVISIONE STANZIAMENTI DI COMPETENZA 2023	PREVISIONE STANZIAMENTI DI COMPETENZA 2024	PREVISIONE STANZIAMENTI DI COMPETENZA 2025
		E.2.01.05 - Trasferimenti correnti dall'Unione Europea e dal Resto del Mondo	-	-	-	-	-
	E.2 - Trasferimenti correnti Totale		55.260.315,81	10.744.163,92	10.492.439,89	10.492.439,89	10.654.042,21
	E.3 - Entrate extratributarie	E.3.01.00 - Vendita di beni e servizi e proventi derivanti dalla gestione dei beni	1.806.193,87	4.185.972,34	2.505.500,00	2.505.500,00	2.505.500,00
		E.3.02.00 - Proventi derivanti dall'attività di controllo e repressione delle irregolarità e degli illeciti	277.189.677,53	329.941.037,36	317.069.963,00	307.069.963,00	307.069.963,00
		E.3.03.00 - Interessi attivi	4.776.495,48	5.500.000,00	5.509.787,31	5.509.787,31	5.509.787,31
		E.3.05.00 - Rimborsi e altre entrate correnti	18.915.633,08	27.410.429,62	23.670.983,47	23.662.747,54	23.662.747,54
	E.3 - Entrate extratributarie e Totale		302.687.999,96	367.037.439,32	348.756.233,78	338.747.997,85	338.747.997,85
	E.5 - Entrate da riduzione di attività finanziarie	E.5.02.00 - Riscossione crediti di breve termine	-	-	-	-	-
	E.5 - Entrate da riduzione di attività finanziarie Totale		-	-	-	-	-
	E.9 - Entrate per conto terzi e partite di giro	E.9.01.00 - Entrate per partite di giro	91.122,00	126.122,00	126.122,00	126.122,00	126.122,00
		E.9.02.00 - Entrate per conto terzi	28.494.189,74	19.720.945,58	19.356.758,95	19.356.758,95	19.356.758,95
	E.9 - Entrate per conto terzi e partite di giro Totale		28.585.311,74	19.847.067,58	19.482.880,95	19.482.880,95	19.482.880,95
SC - Dipartimento Risorse Economiche Totale			3.063.468.278,99	3.195.614.768,95	3.039.497.636,61	3.046.118.749,01	3.065.843.448,01
SD - Ragioneria Generale	E.0 - AVANZO E FONDI	E.0.99.99 - AVANZO E FONDI	-	1.875.721.741,17	630.411.528,63	5.058.758,66	-
	E.0 - AVANZO E FONDI Totale		-	1.875.721.741,17	630.411.528,63	5.058.758,66	-
	E.1 - Entrate correnti di natura tributaria, contributiva e perequativa	E.1.01.01 - Imposte, tasse e proventi assimilati	-	-	-	-	-
		E.1.01.04 - Compartecipazioni di tributi	-	-	-	-	-
		E.1.03.01 - Fondi perequativi da Amministrazioni Centrali	232.615.869,11	246.822.617,51	261.986.684,08	279.000.906,31	282.689.418,17
	E.1 - Entrate correnti di natura tributaria, contributiva e perequativa Totale		232.615.869,11	246.822.617,51	261.986.684,08	279.000.906,31	282.689.418,17
	E.2 - Trasferimenti correnti	E.2.01.01 - Trasferimenti correnti da Amministrazioni pubbliche	833.183.582,70	636.251.042,29	568.814.600,98	563.419.891,49	563.419.891,49
	E.2 - Trasferimenti correnti Totale		833.183.582,70	636.251.042,29	568.814.600,98	563.419.891,49	563.419.891,49

STRUTTURA RESPONSA BILE	TITOLO	CATEGORIA	RENDICONTO ACCERTAMENTI 2021	PREVISIONE STANZIAMENTI DI COMPETENZA 2022	PREVISIONE STANZIAMENTI DI COMPETENZA 2023	PREVISIONE STANZIAMENTI DI COMPETENZA 2024	PREVISIONE STANZIAMENTI DI COMPETENZA 2025
	E.3 - Entrate extratributarie	E.3.01.00 - Vendita di beni e servizi e proventi derivanti dalla gestione dei beni	357,19	143,98	32,25	32,25	32,25
		E.3.03.00 - Interessi attivi	6.314,88	3.598,18	3.598,18	3.598,18	3.598,18
		E.3.04.00 - Altre entrate da redditi da capitale	-	-	-	-	-
		E.3.05.00 - Rimborsi e altre entrate correnti	48.273.964,37	34.012.700,00	89.833.261,84	83.233.261,84	46.233.261,84
	E.3 - Entrate extratributari e Totale		48.280.636,44	34.016.442,16	89.836.892,27	83.236.892,27	46.236.892,27
	E.4 - Entrate in conto capitale	E.4.02.00 - Contributi agli investimenti	-	-	-	-	-
		E.4.05.00 - Altre entrate in conto capitale	-	-	-	-	-
	E.4 - Entrate in conto capitale Totale		-	-	-	-	-
	E.5 - Entrate da riduzione di attività finanziarie	E.5.01.00 - Alienazione di attività finanziarie	-	-	-	-	-
		E.5.02.00 - Riscossione crediti di breve termine	-	-	-	-	-
		E.5.03.00 - Riscossione crediti di medio-lungo termine	-	-	-	-	-
		E.5.04.00 - Altre entrate per riduzione di attività finanziarie	267.696.025,76	657.626.827,01	483.858.028,46	172.479.196,27	-
	E.5 - Entrate da riduzione di attività finanziarie Totale		267.696.025,76	657.626.827,01	483.858.028,46	172.479.196,27	-
	E.6 - Accensione Prestiti	E.6.01.00 - Emissione di titoli obbligazionari	-	-	-	-	-
		E.6.02.00 - Accensione prestiti a breve termine	-	-	-	-	-
		E.6.03.00 - Accensione mutui e altri finanziamenti a medio lungo termine	267.696.025,76	510.968.435,40	457.038.076,53	198.039.353,07	71.902.370,15
	E.6 - Accensione Prestiti Totale		267.696.025,76	510.968.435,40	457.038.076,53	198.039.353,07	71.902.370,15
	E.7 - Anticipazioni da istituto tesoriere/cass iere	E.7.01.00 - Anticipazioni da istituto tesoriere/cass iere	-	1.259.210.056,62	1.259.210.056,62	1.259.210.056,62	1.259.210.056,62
	E.7 - Anticipazioni da istituto tesoriere/cas siere Totale		-	1.259.210.056,62	1.259.210.056,62	1.259.210.056,62	1.259.210.056,62
	E.9 - Entrate per conto terzi e partite di giro	E.9.01.00 - Entrate per partite di giro	1.017.088.371,13	4.413.314.166,37	4.412.564.166,37	4.412.564.166,37	4.412.564.166,37
		E.9.02.00 - Entrate per conto terzi	74.777.535,40	36.004.212,36	27.400.319,90	27.400.319,90	27.400.319,90
	E.9 - Entrate per conto terzi e partite di giro Totale		1.091.865.906,53	4.449.318.378,73	4.439.964.486,27	4.439.964.486,27	4.439.964.486,27
SD - Ragioneria Generale Totale			2.741.338.046,30	9.669.935.540,89	8.191.120.353,84	7.000.409.540,96	6.663.423.114,97

STRUTTURA RESPONSABILE	TITOLO	CATEGORIA	RENDICONTO ACCERTAMENTI 2021	PREVISIONE STANZIAMENTI DI COMPETENZA 2022	PREVISIONE STANZIAMENTI DI COMPETENZA 2023	PREVISIONE STANZIAMENTI DI COMPETENZA 2024	PREVISIONE STANZIAMENTI DI COMPETENZA 2025
SG - Corpo di Polizia Locale Roma Capitale	E.0 - AVANZO E FONDI	E.0.99.99 - AVANZO E FONDI	-	119.070,00	-	-	-
	E.0 - AVANZO E FONDI Totale		-	119.070,00	-	-	-
	E.2 - Trasferimenti correnti	E.2.01.01 - Trasferimenti correnti da Amministrazioni pubbliche	224.450,00	26.000,00	-	-	-
		E.2.01.05 - Trasferimenti correnti dall'Unione Europea e dal Resto del Mondo	-	-	-	-	-
	E.2 - Trasferimenti correnti Totale		224.450,00	26.000,00	-	-	-
	E.3 - Entrate extratributarie	E.3.01.00 - Vendita di beni e servizi e proventi derivanti dalla gestione dei beni	692.567,46	905.625,56	902.000,00	902.000,00	902.000,00
		E.3.02.00 - Proventi derivanti dall'attività di controllo e repressione delle irregolarità e degli illeciti	-	-	-	-	-
		E.3.03.00 - Interessi attivi	-	-	-	-	-
		E.3.05.00 - Rimborsi e altre entrate correnti	622.775,93	2.684.051,44	2.591.910,00	2.591.910,00	2.591.910,00
	E.3 - Entrate extratributarie e Totale		1.315.343,39	3.589.677,00	3.493.910,00	3.493.910,00	3.493.910,00
	E.4 - Entrate in conto capitale	E.4.02.00 - Contributi agli investimenti	-	-	-	-	-
	E.4 - Entrate in conto capitale Totale		-	-	-	-	-
	E.9 - Entrate per conto terzi e partite di giro	E.9.01.00 - Entrate per partite di giro	19.250,00	60.000,00	60.000,00	60.000,00	60.000,00
		E.9.02.00 - Entrate per conto terzi	4.296,88	6.177,94	3.000,00	3.000,00	3.000,00
	E.9 - Entrate per conto terzi e partite di giro Totale		23.546,88	66.177,94	63.000,00	63.000,00	63.000,00
SG - Corpo di Polizia Locale Roma Capitale Totale			1.563.340,27	3.800.924,94	3.556.910,00	3.556.910,00	3.556.910,00
SQ - Dipartimento Partecipate	E.0 - AVANZO E FONDI	E.0.99.99 - AVANZO E FONDI	-	1.135.421,47	589.165,82	-	-
	E.0 - AVANZO E FONDI Totale		-	1.135.421,47	589.165,82	-	-
	E.3 - Entrate extratributarie	E.3.02.00 - Proventi derivanti dall'attività di controllo e repressione delle irregolarità e degli illeciti	-	-	-	-	-
		E.3.04.00 - Altre entrate da redditi da capitale	87.147.976,00	107.175.171,31	97.789.780,71	127.789.780,71	132.789.780,71
		E.3.05.00 - Rimborsi e altre entrate correnti	-	-	-	-	-
	E.3 - Entrate extratributarie e Totale		87.147.976,00	107.175.171,31	97.789.780,71	127.789.780,71	132.789.780,71

STRUTTURA RESPONSABILE	TITOLO	CATEGORIA	RENDICONTO ACCERTAMENTI 2021	PREVISIONE STANZIAMENTI DI COMPETENZA 2022	PREVISIONE STANZIAMENTI DI COMPETENZA 2023	PREVISIONE STANZIAMENTI DI COMPETENZA 2024	PREVISIONE STANZIAMENTI DI COMPETENZA 2025
	E.4 - Entrate in conto capitale	E.4.02.00 - Contributi agli investimenti	-	-	-	-	-
	E.4 - Entrate in conto capitale Totale		-	-	-	-	-
	E.5 - Entrate da riduzione di attività finanziarie	E.5.01.00 - Alienazione di attività finanziarie	-	-	-	-	-
		E.5.02.00 - Riscossione crediti di breve termine	40.000.000,00	3.626.442,00	-	-	-
	E.5 - Entrate da riduzione di attività finanziarie Totale		40.000.000,00	3.626.442,00	-	-	-
	E.9 - Entrate per conto terzi e partite di giro	E.9.01.00 - Entrate per partite di giro	-	1.273,70	1.273,70	1.273,70	1.273,70
		E.9.02.00 - Entrate per conto terzi	-	-	-	-	-
	E.9 - Entrate per conto terzi e partite di giro Totale		-	1.273,70	1.273,70	1.273,70	1.273,70
SQ - Dipartimento Partecipate Totale			127.147.976,00	111.938.308,48	98.380.220,23	127.791.054,41	132.791.054,41
SX - UFFICI DI STAFF	E.3 - Entrate extratributarie	E.3.05.00 - Rimborsi e altre entrate correnti	-	-	-	-	-
	E.3 - Entrate extratributari e Totale		-	-	-	-	-
SX - UFFICI DI STAFF Totale			-	-	-	-	-
TA - Municipio Roma I	E.0 - AVANZO E FONDI	E.0.99.99 - AVANZO E FONDI	-	70.690,60	-	-	-
	E.0 - AVANZO E FONDI Totale		-	70.690,60	-	-	-
	E.1 - Entrate correnti di natura tributaria, contributiva e perequativa	E.1.01.01 - Imposte, tasse e proventi assimilati	4.225,90	550.000,00	50.000,00	50.000,00	50.000,00
	E.1 - Entrate correnti di natura tributaria, contributiva e perequativa Totale		4.225,90	550.000,00	50.000,00	50.000,00	50.000,00
	E.2 - Trasferimenti correnti	E.2.01.01 - Trasferimenti correnti da Amministrazioni pubbliche	84.000,00	106.665,60	29.224,80	-	-
		E.2.01.05 - Trasferimenti correnti dall'Unione Europea e dal Resto del Mondo	-	-	-	-	-
	E.2 - Trasferimenti correnti Totale		84.000,00	106.665,60	29.224,80	-	-
	E.3 - Entrate extratributarie	E.3.01.00 - Vendita di beni e servizi e proventi derivanti dalla gestione dei beni	20.619.866,87	50.607.037,81	46.217.980,91	46.217.980,91	46.217.980,91
		E.3.02.00 - Proventi derivanti dall'attività di controllo e repressione delle irregolarità e degli illeciti	260.618,57	1.390.602,52	1.390.602,52	1.390.602,52	1.390.602,52
		E.3.03.00 - Interessi attivi	39.395,20	66.031,33	66.031,33	66.031,33	66.031,33

STRUTTURA RESPONSABILE	TITOLO	CATEGORIA	RENDICONTO ACCERTAMENTI 2021	PREVISIONE STANZIAMENTI DI COMPETENZA 2022	PREVISIONE STANZIAMENTI DI COMPETENZA 2023	PREVISIONE STANZIAMENTI DI COMPETENZA 2024	PREVISIONE STANZIAMENTI DI COMPETENZA 2025
		E.3.05.00 - Rimborsi e altre entrate correnti	428.339,25	499.588,96	768.525,76	391.285,95	391.285,95
	E.3 - Entrate extratributarie e Totale		21.348.219,89	52.563.260,62	48.443.140,52	48.065.900,71	48.065.900,71
	E.4 - Entrate in conto capitale	E.4.02.00 - Contributi agli investimenti	-	8.046.179,00	14.587.431,05	-	-
		E.4.05.00 - Altre entrate in conto capitale	2.423.181,49	-	-	-	-
	E.4 - Entrate in conto capitale Totale		2.423.181,49	8.046.179,00	14.587.431,05	-	-
	E.9 - Entrate per conto terzi e partite di giro	E.9.01.00 - Entrate per partite di giro	-	-	-	-	-
		E.9.02.00 - Entrate per conto terzi	327.764,97	452.686,69	452.686,69	452.686,69	452.686,69
	E.9 - Entrate per conto terzi e partite di giro Totale		327.764,97	452.686,69	452.686,69	452.686,69	452.686,69
TA - Municipio Roma I Totale			24.187.392,25	61.789.482,51	63.562.483,06	48.568.587,40	48.568.587,40
TB - Municipio Roma II	E.0 - AVANZO E FONDI	E.0.99.99 - AVANZO E FONDI	-	-	-	-	-
	E.0 - AVANZO E FONDI Totale		-	-	-	-	-
	E.1 - Entrate correnti di natura tributaria, contributiva e perequativa	E.1.01.01 - Imposte, tasse e proventi assimilati	30.636,45	150.847,37	150.847,37	150.847,37	150.847,37
	E.1 - Entrate correnti di natura tributaria, contributiva e perequativa Totale		30.636,45	150.847,37	150.847,37	150.847,37	150.847,37
	E.2 - Trasferimenti correnti	E.2.01.01 - Trasferimenti correnti da Amministrazioni pubbliche	114.284,00	169.666,67	35.416,67	35.416,67	35.416,67
		E.2.01.03 - Trasferimenti correnti da Imprese	-	-	-	-	-
		E.2.01.05 - Trasferimenti correnti dall'Unione Europea e dal Resto del Mondo	-	-	-	-	-
	E.2 - Trasferimenti correnti Totale		114.284,00	169.666,67	35.416,67	35.416,67	35.416,67
	E.3 - Entrate extratributarie	E.3.01.00 - Vendita di beni e servizi e proventi derivanti dalla gestione dei beni	13.266.011,47	20.936.773,30	18.340.855,78	18.340.855,78	18.340.855,78
		E.3.02.00 - Proventi derivanti dall'attività di controllo e repressione delle irregolarità e degli illeciti	136.204,84	393.553,67	315.313,37	315.313,37	315.313,37
		E.3.03.00 - Interessi attivi	27.622,28	27.134,89	26.038,87	26.038,87	26.038,87
		E.3.05.00 - Rimborsi e altre entrate correnti	212.876,78	331.204,03	453.500,43	203.500,43	203.500,43
	E.3 - Entrate extratributarie e Totale		13.642.715,37	21.688.665,89	19.135.708,45	18.885.708,45	18.885.708,45

STRUTTURA RESPONSABILE	TITOLO	CATEGORIA	RENDICONTO ACCERTAMENTI 2021	PREVISIONE STANZIAMENTI DI COMPETENZA 2022	PREVISIONE STANZIAMENTI DI COMPETENZA 2023	PREVISIONE STANZIAMENTI DI COMPETENZA 2024	PREVISIONE STANZIAMENTI DI COMPETENZA 2025
	E.4 - Entrate in conto capitale	E.4.02.00 - Contributi agli investimenti	79.992,47	98.373,09	4.000.000,00	-	-
		E.4.05.00 - Altre entrate in conto capitale	2.115.267,71	-	-	-	-
	E.4 - Entrate in conto capitale Totale		2.195.260,18	98.373,09	4.000.000,00	-	-
	E.9 - Entrate per conto terzi e partite di giro	E.9.01.00 - Entrate per partite di giro	-	30.000,00	30.000,00	30.000,00	30.000,00
		E.9.02.00 - Entrate per conto terzi	577.112,70	501.278,96	416.863,76	416.863,76	416.863,76
	E.9 - Entrate per conto terzi e partite di giro Totale		577.112,70	531.278,96	446.863,76	446.863,76	446.863,76
TB - Municipio Roma II Totale			16.560.008,70	22.638.831,98	23.768.836,25	19.518.836,25	19.518.836,25
TC - Municipio Roma III	E.0 - AVANZO E FONDI	E.0.99.99 - AVANZO E FONDI	-	302.869,67	248.160,05	-	-
	E.0 - AVANZO E FONDI Totale		-	302.869,67	248.160,05	-	-
	E.1 - Entrate correnti di natura tributaria, contributiva e perequativa	E.1.01.01 - Imposte, tasse e proventi assimilati	22.945,65	16.000,00	1.000,00	1.000,00	1.000,00
	E.1 - Entrate correnti di natura tributaria, contributiva e perequativa Totale		22.945,65	16.000,00	1.000,00	1.000,00	1.000,00
	E.2 - Trasferimenti correnti	E.2.01.01 - Trasferimenti correnti da Amministrazioni pubbliche	14.998,24	15.206,40	21.833,16	15.206,40	15.206,40
		E.2.01.03 - Trasferimenti correnti da Imprese	-	-	-	-	-
	E.2 - Trasferimenti correnti Totale		14.998,24	15.206,40	21.833,16	15.206,40	15.206,40
	E.3 - Entrate extratributarie	E.3.01.00 - Vendita di beni e servizi e proventi derivanti dalla gestione dei beni	14.090.800,05	15.501.020,40	15.669.653,91	14.359.653,91	14.359.653,91
		E.3.02.00 - Proventi derivanti dall'attività di controllo e repressione delle irregolarità e degli illeciti	24.123,54	226.707,61	235.000,00	225.400,00	225.400,00
		E.3.03.00 - Interessi attivi	9.669,07	28.091,94	27.968,62	27.968,62	27.968,62
		E.3.05.00 - Rimborsi e altre entrate correnti	134.118,15	347.703,69	107.868,87	137.868,87	137.868,87
	E.3 - Entrate extratributarie e Totale		14.258.710,81	16.103.523,64	16.040.491,40	14.750.891,40	14.750.891,40
	E.4 - Entrate in conto capitale	E.4.02.00 - Contributi agli investimenti	381.826,25	-	4.000.000,00	-	-
		E.4.05.00 - Altre entrate in conto capitale	1.465.824,60	-	-	-	-
	E.4 - Entrate in conto capitale Totale		1.847.650,85	-	4.000.000,00	-	-
	E.9 - Entrate per conto terzi e partite di giro	E.9.01.00 - Entrate per partite di giro	-	5.912,76	5.912,76	5.912,76	5.912,76

STRUTTURA RESPONSABILE	TITOLO	CATEGORIA	RENDICONTO ACCERTAMENTI 2021	PREVISIONE STANZIAMENTI DI COMPETENZA 2022	PREVISIONE STANZIAMENTI DI COMPETENZA 2023	PREVISIONE STANZIAMENTI DI COMPETENZA 2024	PREVISIONE STANZIAMENTI DI COMPETENZA 2025
		E.9.02.00 - Entrate per conto terzi	268.538,66	278.986,60	190.839,10	190.839,10	190.839,10
	E.9 - Entrate per conto terzi e partite di giro Totale		268.538,66	284.899,36	196.751,86	196.751,86	196.751,86
TC - Municipio Roma III Totale			16.412.844,21	16.722.499,07	20.508.236,47	14.963.849,66	14.963.849,66
TD - Municipio Roma IV	E.0 - AVANZO E FONDI	E.0.99.99 - AVANZO E FONDI	-	-	-	-	-
	E.0 - AVANZO E FONDI Totale		-	-	-	-	-
	E.1 - Entrate correnti di natura tributaria, contributiva e perequativa	E.1.01.01 - Imposte, tasse e proventi assimilati	41.973,36	20.000,00	20.000,00	20.000,00	20.000,00
	E.1 - Entrate correnti di natura tributaria, contributiva e perequativa Totale		41.973,36	20.000,00	20.000,00	20.000,00	20.000,00
	E.2 - Trasferimenti correnti	E.2.01.01 - Trasferimenti correnti da Amministrazioni pubbliche	6.450,00	6.400,00	-	-	-
	E.2 - Trasferimenti correnti Totale		6.450,00	6.400,00	-	-	-
	E.3 - Entrate extratributarie	E.3.01.00 - Vendita di beni e servizi e proventi derivanti dalla gestione dei beni	11.188.354,83	12.846.333,66	13.024.395,19	12.752.131,19	12.748.131,19
		E.3.02.00 - Proventi derivanti dall'attività di controllo e repressione delle irregolarità e degli illeciti	184.545,38	277.347,93	210.347,93	210.347,93	210.347,93
		E.3.03.00 - Interessi attivi	3.339,90	35.451,00	36.951,00	36.951,00	36.951,00
		E.3.05.00 - Rimborsi e altre entrate correnti	298.048,91	254.826,52	284.382,00	152.382,00	152.382,00
	E.3 - Entrate extratributarie e Totale		11.674.289,02	13.413.959,11	13.556.076,12	13.151.812,12	13.147.812,12
	E.4 - Entrate in conto capitale	E.4.02.00 - Contributi agli investimenti	-	454.572,00	6.548.549,50	4.458.450,00	-
		E.4.05.00 - Altre entrate in conto capitale	907.253,97	-	-	-	-
	E.4 - Entrate in conto capitale Totale		907.253,97	454.572,00	6.548.549,50	4.458.450,00	-
	E.9 - Entrate per conto terzi e partite di giro	E.9.01.00 - Entrate per partite di giro	-	-	-	-	-
		E.9.02.00 - Entrate per conto terzi	469.106,75	416.110,77	291.980,36	291.980,36	291.980,36
	E.9 - Entrate per conto terzi e partite di giro Totale		469.106,75	416.110,77	291.980,36	291.980,36	291.980,36
TD - Municipio Roma IV Totale			13.099.073,10	14.311.041,88	20.416.605,98	17.922.242,48	13.459.792,48
TE - Municipio Roma V	E.0 - AVANZO E FONDI	E.0.99.99 - AVANZO E FONDI	-	77.869,14	-	-	-
	E.0 - AVANZO E FONDI Totale		-	77.869,14	-	-	-

STRUTTURA RESPONSABILE	TITOLO	CATEGORIA	RENDICONTO ACCERTAMENTI 2021	PREVISIONE STANZIAMENTI DI COMPETENZA 2022	PREVISIONE STANZIAMENTI DI COMPETENZA 2023	PREVISIONE STANZIAMENTI DI COMPETENZA 2024	PREVISIONE STANZIAMENTI DI COMPETENZA 2025
	E.1 - Entrate correnti di natura tributaria, contributiva e perequativa	E.1.01.01 - Imposte, tasse e proventi assimilati	70,00	9.347,68	40.000,00	40.000,00	40.000,00
	E.1 - Entrate correnti di natura tributaria, contributiva e perequativa Totale		70,00	9.347,68	40.000,00	40.000,00	40.000,00
	E.2 - Trasferimenti correnti	E.2.01.01 - Trasferimenti correnti da Amministrazioni pubbliche	97.452,80	-	100.000,00	-	-
		E.2.01.03 - Trasferimenti correnti da Imprese	-	-	-	-	-
	E.2 - Trasferimenti correnti Totale		97.452,80	-	100.000,00	-	-
	E.3 - Entrate extratributarie	E.3.01.00 - Vendita di beni e servizi e proventi derivanti dalla gestione dei beni	11.170.993,07	14.817.454,35	14.413.477,90	14.413.477,90	14.413.477,90
		E.3.02.00 - Proventi derivanti dall'attività di controllo e repressione delle irregolarità e degli illeciti	99.102,28	119.921,52	492.556,79	492.556,79	492.556,79
		E.3.03.00 - Interessi attivi	14.810,05	6.517,59	4.100,00	4.100,00	4.100,00
		E.3.05.00 - Rimborsi e altre entrate correnti	405.618,23	389.644,74	227.934,35	227.934,35	227.934,35
	E.3 - Entrate extratributarie e Totale		11.690.523,63	15.333.538,20	15.138.069,04	15.138.069,04	15.138.069,04
	E.4 - Entrate in conto capitale	E.4.02.00 - Contributi agli investimenti	115.000,00	67.168,17	4.067.168,17	-	-
		E.4.05.00 - Altre entrate in conto capitale	1.272.650,39	-	-	-	-
	E.4 - Entrate in conto capitale Totale		1.387.650,39	67.168,17	4.067.168,17	-	-
	E.9 - Entrate per conto terzi e partite di giro	E.9.01.00 - Entrate per partite di giro	500,00	2.000,00	2.000,00	2.000,00	2.000,00
		E.9.02.00 - Entrate per conto terzi	414.197,72	447.409,40	438.960,10	438.960,10	438.960,10
	E.9 - Entrate per conto terzi e partite di giro Totale		414.697,72	449.409,40	440.960,10	440.960,10	440.960,10
TE - Municipio Roma V Totale			13.590.394,54	15.937.332,59	19.786.197,31	15.619.029,14	15.619.029,14
TF - Municipio Roma VI	E.0 - AVANZO E FONDI	E.0.99.99 - AVANZO E FONDI	-	39.991,41	-	-	-
	E.0 - AVANZO E FONDI Totale		-	39.991,41	-	-	-
	E.1 - Entrate correnti di natura tributaria, contributiva e perequativa	E.1.01.01 - Imposte, tasse e proventi assimilati	33.694,69	10.000,00	10.000,00	10.000,00	10.000,00
	E.1 - Entrate correnti di natura tributaria, contributiva e perequativa Totale		33.694,69	10.000,00	10.000,00	10.000,00	10.000,00

STRUTTURA RESPONSABILE	TITOLO	CATEGORIA	RENDICONTO ACCERTAMENTI 2021	PREVISIONE STANZIAMENTI DI COMPETENZA 2022	PREVISIONE STANZIAMENTI DI COMPETENZA 2023	PREVISIONE STANZIAMENTI DI COMPETENZA 2024	PREVISIONE STANZIAMENTI DI COMPETENZA 2025
	E.2 - Trasferimenti correnti	E.2.01.01 - Trasferimenti correnti da Amministrazioni pubbliche	69.999,14	101.092,80	67.375,44	-	-
		E.2.01.02 - Trasferimenti correnti da Famiglie	-	-	-	-	-
	E.2 - Trasferimenti correnti Totale		69.999,14	101.092,80	67.375,44	-	-
	E.3 - Entrate extratributarie	E.3.01.00 - Vendita di beni e servizi e proventi derivanti dalla gestione dei beni	12.318.176,93	11.891.776,06	10.955.038,40	10.965.395,77	10.965.395,77
		E.3.02.00 - Proventi derivanti dall'attività di controllo e repressione delle irregolarità e degli illeciti	87.351,26	93.618,58	86.000,00	78.618,58	78.618,58
		E.3.03.00 - Interessi attivi	16.625,82	21.515,01	21.265,01	21.265,01	21.265,01
		E.3.05.00 - Rimborsi e altre entrate correnti	187.708,11	404.588,17	298.288,17	298.288,17	298.288,17
	E.3 - Entrate extratributarie e Totale		12.609.862,12	12.411.497,82	11.360.591,58	11.363.567,53	11.363.567,53
	E.4 - Entrate in conto capitale	E.4.02.00 - Contributi agli investimenti	39.999,41	328.784,00	4.600.000,00	-	-
		E.4.05.00 - Altre entrate in conto capitale	784.905,67	-	-	-	-
	E.4 - Entrate in conto capitale Totale		824.905,08	328.784,00	4.600.000,00	-	-
	E.9 - Entrate per conto terzi e partite di giro	E.9.01.00 - Entrate per partite di giro	6.430,29	30.040,02	30.040,02	30.040,02	30.040,02
		E.9.02.00 - Entrate per conto terzi	364.598,02	553.931,82	475.085,56	475.085,56	475.085,56
	E.9 - Entrate per conto terzi e partite di giro Totale		371.028,31	583.971,84	505.125,58	505.125,58	505.125,58
TF - Municipio Roma VI Totale			13.909.489,34	13.475.337,87	16.543.092,60	11.878.693,11	11.878.693,11
TG - Municipio Roma VII	E.0 - AVANZO E FONDI	E.0.99.99 - AVANZO E FONDI	-	18.008,80	-	-	-
	E.0 - AVANZO E FONDI Totale		-	18.008,80	-	-	-
	E.1 - Entrate correnti di natura tributaria, contributiva e perequativa	E.1.01.01 - Imposte, tasse e proventi assimilati	13.292,11	10.257,48	10.257,48	10.257,48	10.257,48
	E.1 - Entrate correnti di natura tributaria, contributiva e perequativa Totale		13.292,11	10.257,48	10.257,48	10.257,48	10.257,48
	E.2 - Trasferimenti correnti	E.2.01.01 - Trasferimenti correnti da Amministrazioni pubbliche	56.352,92	85.875,20	98.656,80	-	-
		E.2.01.03 - Trasferimenti correnti da Imprese	-	-	-	-	-
	E.2 - Trasferimenti correnti Totale		56.352,92	85.875,20	98.656,80	-	-

STRUTTURA RESPONSABILE	TITOLO	CATEGORIA	RENDICONTO ACCERTAMENTI 2021	PREVISIONE STANZIAMENTI DI COMPETENZA 2022	PREVISIONE STANZIAMENTI DI COMPETENZA 2023	PREVISIONE STANZIAMENTI DI COMPETENZA 2024	PREVISIONE STANZIAMENTI DI COMPETENZA 2025
	E.3 - Entrate extratributarie	E.3.01.00 - Vendita di beni e servizi e proventi derivanti dalla gestione dei beni	23.915.230,54	25.302.820,27	26.083.680,62	26.083.680,62	26.083.680,62
		E.3.02.00 - Proventi derivanti dall'attività di controllo e repressione delle irregolarità e degli illeciti	83.693,31	64.486,41	62.248,42	62.248,42	62.248,42
		E.3.03.00 - Interessi attivi	19.362,74	80.585,06	80.000,00	80.000,00	80.000,00
		E.3.05.00 - Rimborsi e altre entrate correnti	549.315,98	547.742,88	324.574,19	324.574,19	324.574,19
	E.3 - Entrate extratributarie e Totale		24.567.602,57	25.995.634,62	26.550.503,23	26.550.503,23	26.550.503,23
	E.4 - Entrate in conto capitale	E.4.02.00 - Contributi agli investimenti	40.000,00	-	6.507.579,73	242.920,27	-
		E.4.05.00 - Altre entrate in conto capitale	1.955.288,91	-	-	-	-
	E.4 - Entrate in conto capitale Totale		1.995.288,91	-	6.507.579,73	242.920,27	-
	E.9 - Entrate per conto terzi e partite di giro	E.9.01.00 - Entrate per partite di giro	8.632,11	11.169,26	10.539,83	10.539,83	10.539,83
		E.9.02.00 - Entrate per conto terzi	316.046,82	341.970,63	282.860,15	282.860,15	282.860,15
	E.9 - Entrate per conto terzi e partite di giro Totale		324.678,93	353.139,89	293.399,98	293.399,98	293.399,98
TG - Municipio Roma VII Totale			26.957.215,44	26.462.915,99	33.460.397,22	27.097.080,96	26.854.160,69
TH - Municipio Roma VIII	E.0 - AVANZO E FONDI	E.0.99.99 - AVANZO E FONDI	-	-	-	-	-
	E.0 - AVANZO E FONDI Totale		-	-	-	-	-
	E.1 - Entrate correnti di natura tributaria, contributiva e perequativa	E.1.01.01 - Imposte, tasse e proventi assimilati	10,38	500,00	500,00	500,00	500,00
	E.1 - Entrate correnti di natura tributaria, contributiva e perequativa Totale		10,38	500,00	500,00	500,00	500,00
	E.2 - Trasferimenti correnti	E.2.01.01 - Trasferimenti correnti da Amministrazioni pubbliche	134.796,29	176.408,38	66.948,85	27.000,00	27.000,00
		E.2.01.03 - Trasferimenti correnti da Imprese	-	-	-	-	-
		E.2.01.05 - Trasferimenti correnti dall'Unione Europea e dal Resto del Mondo	-	38.597,04	9.649,26	-	-
	E.2 - Trasferimenti correnti Totale		134.796,29	215.005,42	76.598,11	27.000,00	27.000,00
	E.3 - Entrate extratributarie	E.3.01.00 - Vendita di beni e servizi e proventi derivanti dalla gestione dei beni	9.361.186,21	11.267.198,32	8.930.272,15	9.019.765,52	9.019.765,52

STRUTTURA RESPONSABILE	TITOLO	CATEGORIA	RENDICONTO ACCERTAMENTI 2021	PREVISIONE STANZIAMENTI DI COMPETENZA 2022	PREVISIONE STANZIAMENTI DI COMPETENZA 2023	PREVISIONE STANZIAMENTI DI COMPETENZA 2024	PREVISIONE STANZIAMENTI DI COMPETENZA 2025
		E.3.02.00 - Proventi derivanti dall'attività di controllo e repressione delle irregolarità e degli illeciti	29.061,56	216.912,12	210.872,92	210.872,92	210.872,92
		E.3.03.00 - Interessi attivi	6.302,79	3.206,99	3.150,00	3.150,00	3.150,00
		E.3.05.00 - Rimborsi e altre entrate correnti	281.614,68	246.776,84	129.837,12	129.837,12	129.837,12
	E.3 - Entrate extratributarie e Totale		9.678.165,24	11.734.094,27	9.274.132,19	9.363.625,56	9.363.625,56
	E.4 - Entrate in conto capitale	E.4.02.00 - Contributi agli investimenti	40.000,00	992.910,02	4.492.952,00	-	-
		E.4.05.00 - Altre entrate in conto capitale	1.189.433,51	-	-	-	-
	E.4 - Entrate in conto capitale Totale		1.229.433,51	992.910,02	4.492.952,00	-	-
	E.9 - Entrate per conto terzi e partite di giro	E.9.01.00 - Entrate per partite di giro	1.379,00	25.000,00	25.000,00	25.000,00	25.000,00
		E.9.02.00 - Entrate per conto terzi	350.862,09	304.564,52	223.524,84	223.524,84	223.524,84
	E.9 - Entrate per conto terzi e partite di giro Totale		352.241,09	329.564,52	248.524,84	248.524,84	248.524,84
TH - Municipio Roma VIII Totale			11.394.646,51	13.272.074,23	14.092.707,14	9.639.650,40	9.639.650,40
TI - Municipio Roma IX	E.0 - AVANZO E FONDI	E.0.99.99 - AVANZO E FONDI	-	-	-	-	-
	E.0 - AVANZO E FONDI Totale		-	-	-	-	-
	E.1 - Entrate correnti di natura tributaria, contributiva e perequativa	E.1.01.01 - Imposte, tasse e proventi assimilati	20.607,24	55.778,27	5.000,00	5.000,00	5.000,00
	E.1 - Entrate correnti di natura tributaria, contributiva e perequativa Totale		20.607,24	55.778,27	5.000,00	5.000,00	5.000,00
	E.2 - Trasferimenti correnti	E.2.01.01 - Trasferimenti correnti da Amministrazioni pubbliche	20.331,01	17.776,00	72.069,60	58.966,56	58.966,56
		E.2.01.03 - Trasferimenti correnti da Imprese	-	3.542,88	43.542,88	-	-
		E.2.01.05 - Trasferimenti correnti dall'Unione Europea e dal Resto del Mondo	-	-	-	-	-
	E.2 - Trasferimenti correnti Totale		20.331,01	21.318,88	115.612,48	58.966,56	58.966,56
	E.3 - Entrate extratributarie	E.3.01.00 - Vendita di beni e servizi e proventi derivanti dalla gestione dei beni	14.067.860,84	12.109.801,09	11.483.423,10	11.383.423,10	11.383.423,10

STRUTTURA RESPONSABILE	TITOLO	CATEGORIA	RENDICONTO ACCERTAMENTI 2021	PREVISIONE STANZIAMENTI DI COMPETENZA 2022	PREVISIONE STANZIAMENTI DI COMPETENZA 2023	PREVISIONE STANZIAMENTI DI COMPETENZA 2024	PREVISIONE STANZIAMENTI DI COMPETENZA 2025
		E.3.02.00 - Proventi derivanti dall'attività di controllo e repressione delle irregolarità e degli illeciti	335.168,30	219.452,85	195.500,00	195.500,00	195.500,00
		E.3.03.00 - Interessi attivi	15.450,16	16.661,39	31.561,39	31.561,39	31.561,39
		E.3.05.00 - Rimborsi e altre entrate correnti	220.380,46	267.332,48	151.768,47	151.768,47	151.768,47
	E.3 - Entrate extratributarie e Totale		14.638.859,76	12.613.247,81	11.862.252,96	11.762.252,96	11.762.252,96
	E.4 - Entrate in conto capitale	E.4.02.00 - Contributi agli investimenti	25.068,99	-	4.000.000,00	-	-
		E.4.05.00 - Altre entrate in conto capitale	1.030.425,71	-	-	-	-
	E.4 - Entrate in conto capitale Totale		1.055.494,70	-	4.000.000,00	-	-
	E.9 - Entrate per conto terzi e partite di giro	E.9.01.00 - Entrate per partite di giro	-	28.000,00	28.000,00	28.000,00	28.000,00
		E.9.02.00 - Entrate per conto terzi	261.043,07	231.189,47	214.859,94	214.859,94	214.859,94
	E.9 - Entrate per conto terzi e partite di giro Totale		261.043,07	259.189,47	242.859,94	242.859,94	242.859,94
TI - Municipio Roma IX Totale			15.996.335,78	12.949.534,43	16.225.725,38	12.069.079,46	12.069.079,46
TL - Municipio Roma X	E.0 - AVANZO E FONDI	E.0.99.99 - AVANZO E FONDI	-	75.886,24	-	-	-
	E.0 - AVANZO E FONDI Totale		-	75.886,24	-	-	-
	E.1 - Entrate correnti di natura tributaria, contributiva e perequativa	E.1.01.01 - Imposte, tasse e proventi assimilati	138.977,43	45.000,00	45.000,00	45.000,00	45.000,00
	E.1 - Entrate correnti di natura tributaria, contributiva e perequativa Totale		138.977,43	45.000,00	45.000,00	45.000,00	45.000,00
	E.2 - Trasferimenti correnti	E.2.01.01 - Trasferimenti correnti da Amministrazioni pubbliche	457.097,63	295.923,80	51.744,68	20.000,00	20.000,00
	E.2 - Trasferimenti correnti Totale		457.097,63	295.923,80	51.744,68	20.000,00	20.000,00
	E.3 - Entrate extratributarie	E.3.01.00 - Vendita di beni e servizi e proventi derivanti dalla gestione dei beni	11.236.442,42	13.295.307,35	13.300.974,31	13.300.974,31	13.300.974,31
		E.3.02.00 - Proventi derivanti dall'attività di controllo e repressione delle irregolarità e degli illeciti	51.593,21	109.396,77	679.656,03	679.656,03	679.656,03
		E.3.03.00 - Interessi attivi	12.715,77	22.211,43	27.263,00	27.263,00	27.263,00
		E.3.05.00 - Rimborsi e altre entrate correnti	578.924,40	324.992,76	131.053,01	131.053,01	131.053,01
	E.3 - Entrate extratributarie e Totale		11.879.675,80	13.751.908,31	14.138.946,35	14.138.946,35	14.138.946,35

STRUTTURA RESPONSABILE	TITOLO	CATEGORIA	RENDICONTO ACCERTAMENTI 2021	PREVISIONE STANZIAMENTI DI COMPETENZA 2022	PREVISIONE STANZIAMENTI DI COMPETENZA 2023	PREVISIONE STANZIAMENTI DI COMPETENZA 2024	PREVISIONE STANZIAMENTI DI COMPETENZA 2025
	E.4 - Entrate in conto capitale	E.4.02.00 - Contributi agli investimenti	66.962,30	64.315,25	4.000.000,00	-	-
		E.4.05.00 - Altre entrate in conto capitale	861.263,26	-	-	-	-
	E.4 - Entrate in conto capitale Totale		928.225,56	64.315,25	4.000.000,00	-	-
	E.9 - Entrate per conto terzi e partite di giro	E.9.01.00 - Entrate per partite di giro	4.500,00	8.906,53	8.500,00	6.863,92	6.863,92
		E.9.02.00 - Entrate per conto terzi	401.929,15	481.464,52	302.064,21	302.064,21	302.064,21
	E.9 - Entrate per conto terzi e partite di giro Totale		406.429,15	490.371,05	310.564,21	308.928,13	308.928,13
TL - Municipio Roma X Totale			13.810.405,57	14.723.404,65	18.546.255,24	14.512.874,48	14.512.874,48
TM - Municipio Roma XI	E.0 - AVANZO E FONDI	E.0.99.99 - AVANZO E FONDI	-	-	8.184,35	-	-
	E.0 - AVANZO E FONDI Totale		-	-	8.184,35	-	-
	E.1 - Entrate correnti di natura tributaria, contributiva e perequativa	E.1.01.01 - Imposte, tasse e proventi assimilati	1.948,93	-	-	-	-
	E.1 - Entrate correnti di natura tributaria, contributiva e perequativa Totale		1.948,93	-	-	-	-
	E.2 - Trasferimenti correnti	E.2.01.01 - Trasferimenti correnti da Amministrazioni pubbliche	78.666,00	41.329,20	111.637,48	-	-
	E.2 - Trasferimenti correnti Totale		78.666,00	41.329,20	111.637,48	-	-
	E.3 - Entrate extratributarie	E.3.01.00 - Vendita di beni e servizi e proventi derivanti dalla gestione dei beni	10.540.751,72	10.715.620,35	8.862.405,06	10.197.482,64	10.197.482,64
		E.3.02.00 - Proventi derivanti dall'attività di controllo e repressione delle irregolarità e degli illeciti	47.592,94	73.951,42	75.460,22	167.160,22	167.160,22
		E.3.03.00 - Interessi attivi	7.733,41	8.696,93	23.478,23	23.478,23	23.478,23
		E.3.05.00 - Rimborsi e altre entrate correnti	256.628,18	301.959,78	318.185,28	218.185,28	218.185,28
	E.3 - Entrate extratributarie e Totale		10.852.706,25	11.100.228,48	9.279.528,79	10.606.306,37	10.606.306,37
	E.4 - Entrate in conto capitale	E.4.02.00 - Contributi agli investimenti	-	64.685,62	4.500.000,00	-	-
		E.4.05.00 - Altre entrate in conto capitale	756.049,22	-	-	-	-
	E.4 - Entrate in conto capitale Totale		756.049,22	64.685,62	4.500.000,00	-	-
	E.9 - Entrate per conto terzi e partite di giro	E.9.01.00 - Entrate per partite di giro	4.505,22	7.370,46	7.000,00	7.000,00	7.000,00
		E.9.02.00 - Entrate per conto terzi	589.004,95	641.947,36	439.318,64	439.318,64	439.318,64

STRUTTURA RESPONSABILE	TITOLO	CATEGORIA	RENDICONTO ACCERTAMENTI 2021	PREVISIONE STANZIAMENTI DI COMPETENZA 2022	PREVISIONE STANZIAMENTI DI COMPETENZA 2023	PREVISIONE STANZIAMENTI DI COMPETENZA 2024	PREVISIONE STANZIAMENTI DI COMPETENZA 2025
	E.9 - Entrate per conto terzi e partite di giro Totale		593.510,17	649.317,82	446.318,64	446.318,64	446.318,64
TM - Municipio Roma XI Totale			12.282.880,57	11.855.561,12	14.345.669,26	11.052.625,01	11.052.625,01
TN - Municipio Roma XII	E.0 - AVANZO E FONDI	E.0.99.99 - AVANZO E FONDI	-	341.487,43	-	-	-
	E.0 - AVANZO E FONDI Totale		-	341.487,43	-	-	-
	E.1 - Entrate correnti di natura tributaria, contributiva e perequativa	E.1.01.01 - Imposte, tasse e proventi assimilati	-	16.000,00	1.000,00	1.000,00	1.000,00
	E.1 - Entrate correnti di natura tributaria, contributiva e perequativa Totale		-	16.000,00	1.000,00	1.000,00	1.000,00
	E.2 - Trasferimenti correnti	E.2.01.01 - Trasferimenti correnti da Amministrazioni pubbliche	42.000,00	96.969,71	28.072,00	28.072,00	28.072,00
	E.2 - Trasferimenti correnti Totale		42.000,00	96.969,71	28.072,00	28.072,00	28.072,00
	E.3 - Entrate extratributarie	E.3.01.00 - Vendita di beni e servizi e proventi derivanti dalla gestione dei beni	9.661.756,07	11.969.426,58	10.488.250,03	9.564.582,35	9.564.582,35
		E.3.02.00 - Proventi derivanti dall'attività di controllo e repressione delle irregolarità e degli illeciti	50.005,22	133.533,43	75.125,70	85.829,50	85.829,50
		E.3.03.00 - Interessi attivi	7.842,64	4.493,74	4.200,00	4.200,00	4.200,00
		E.3.05.00 - Rimborsi e altre entrate correnti	274.653,37	283.442,11	157.473,35	157.473,35	157.473,35
	E.3 - Entrate extratributarie e Totale		9.994.257,30	12.390.895,86	10.725.049,08	9.812.085,20	9.812.085,20
	E.4 - Entrate in conto capitale	E.4.02.00 - Contributi agli investimenti	877.615,62	-	4.000.000,00	-	-
		E.4.03.00 - Altri trasferimenti in conto capitale	-	-	-	-	-
		E.4.05.00 - Altre entrate in conto capitale	1.144.374,82	-	-	-	-
	E.4 - Entrate in conto capitale Totale		2.021.990,44	-	4.000.000,00	-	-
	E.9 - Entrate per conto terzi e partite di giro	E.9.01.00 - Entrate per partite di giro	5.840,35	15.000,00	15.000,00	15.000,00	15.000,00
		E.9.02.00 - Entrate per conto terzi	277.756,02	269.163,62	148.510,15	148.510,15	148.510,15
	E.9 - Entrate per conto terzi e partite di giro Totale		283.596,37	284.163,62	163.510,15	163.510,15	163.510,15
TN - Municipio Roma XII Totale			12.341.844,11	13.129.516,62	14.917.631,23	10.004.667,35	10.004.667,35
TO - Municipio Roma XIII	E.0 - AVANZO E FONDI	E.0.99.99 - AVANZO E FONDI	-	67.658,90	-	-	-
	E.0 - AVANZO E FONDI Totale		-	67.658,90	-	-	-

STRUTTURA RESPONSABILE	TITOLO	CATEGORIA	RENDICONTO ACCERTAMENTI 2021	PREVISIONE STANZIAMENTI DI COMPETENZA 2022	PREVISIONE STANZIAMENTI DI COMPETENZA 2023	PREVISIONE STANZIAMENTI DI COMPETENZA 2024	PREVISIONE STANZIAMENTI DI COMPETENZA 2025
	E.1 - Entrate correnti di natura tributaria, contributiva e perequativa	E.1.01.01 - Imposte, tasse e proventi assimilati	1.458,00	12.003,43	2.458,00	2.458,00	2.458,00
	E.1 - Entrate correnti di natura tributaria, contributiva e perequativa Totale		1.458,00	12.003,43	2.458,00	2.458,00	2.458,00
	E.2 - Trasferimenti correnti	E.2.01.01 - Trasferimenti correnti da Amministrazioni pubbliche	129.868,05	232.044,70	200.000,00	100.000,00	100.000,00
	E.2 - Trasferimenti correnti Totale		129.868,05	232.044,70	200.000,00	100.000,00	100.000,00
	E.3 - Entrate extratributarie	E.3.01.00 - Vendita di beni e servizi e proventi derivanti dalla gestione dei beni	7.774.840,86	9.664.780,31	9.183.964,28	9.183.964,28	9.183.964,28
		E.3.02.00 - Proventi derivanti dall'attività di controllo e repressione delle irregolarità e degli illeciti	96.740,93	191.656,07	147.682,64	147.682,64	147.682,64
		E.3.03.00 - Interessi attivi	48.027,19	48.377,43	48.377,43	48.377,43	48.377,43
		E.3.05.00 - Rimborsi e altre entrate correnti	133.404,23	415.345,64	215.169,64	215.169,64	215.169,64
	E.3 - Entrate extratributarie e Totale		8.053.013,21	10.320.159,45	9.595.193,99	9.595.193,99	9.595.193,99
	E.4 - Entrate in conto capitale	E.4.02.00 - Contributi agli investimenti	33.404,00	188.000,00	7.690.000,00	-	-
		E.4.05.00 - Altre entrate in conto capitale	812.145,48	-	-	-	-
	E.4 - Entrate in conto capitale Totale		845.549,48	188.000,00	7.690.000,00	-	-
	E.9 - Entrate per conto terzi e partite di giro	E.9.01.00 - Entrate per partite di giro	-	-	-	-	-
		E.9.02.00 - Entrate per conto terzi	294.046,24	288.471,91	168.543,21	168.543,21	168.543,21
	E.9 - Entrate per conto terzi e partite di giro Totale		294.046,24	288.471,91	168.543,21	168.543,21	168.543,21
TO - Municipio Roma XIII Totale			9.323.934,98	11.108.338,39	17.656.195,20	9.866.195,20	9.866.195,20
TP - Municipio Roma XIV	E.0 - AVANZO E FONDI	E.0.99.99 - AVANZO E FONDI	-	-	-	-	-
	E.0 - AVANZO E FONDI Totale		-	-	-	-	-
	E.1 - Entrate correnti di natura tributaria, contributiva e perequativa	E.1.01.01 - Imposte, tasse e proventi assimilati	-	-	-	-	-
	E.1 - Entrate correnti di natura tributaria, contributiva e perequativa Totale		-	-	-	-	-
	E.2 - Trasferimenti correnti	E.2.01.01 - Trasferimenti correnti da Amministrazioni pubbliche	47.913,67	7.000,00	-	-	-

STRUTTURA RESPONSA BILE	TITOLO	CATEGORIA	RENDICONTO ACCERTAMENTI 2021	PREVISIONE STANZIAMENTI DI COMPETENZA 2022	PREVISIONE STANZIAMENTI DI COMPETENZA 2023	PREVISIONE STANZIAMENTI DI COMPETENZA 2024	PREVISIONE STANZIAMENTI DI COMPETENZA 2025
	E.2 - Trasferimenti correnti Totale		47.913,67	7.000,00	-	-	-
	E.3 - Entrate extratributarie	E.3.01.00 - Vendita di beni e servizi e proventi derivanti dalla gestione dei beni	9.871.033,56	11.402.874,06	10.482.685,20	8.996.167,45	8.996.167,45
		E.3.02.00 - Proventi derivanti dall'attività di controllo e repressione delle irregolarità e degli illeciti	108.637,99	188.778,69	3.325.912,57	145.562,57	145.562,57
		E.3.03.00 - Interessi attivi	8.281,31	10.134,27	11.950,00	9.658,05	9.658,05
		E.3.05.00 - Rimborsi e altre entrate correnti	242.148,35	291.896,82	133.107,63	140.280,61	140.280,61
	E.3 - Entrate extratributari e Totale		10.230.101,21	11.893.683,84	13.953.655,40	9.291.668,68	9.291.668,68
	E.4 - Entrate in conto capitale	E.4.02.00 - Contributi agli investimenti	1.873.088,70	2.230.918,77	20.393.157,40	759.081,20	-
		E.4.05.00 - Altre entrate in conto capitale	1.039.279,07	-	-	-	-
	E.4 - Entrate in conto capitale Totale		2.912.367,77	2.230.918,77	20.393.157,40	759.081,20	-
	E.9 - Entrate per conto terzi e partite di giro	E.9.01.00 - Entrate per partite di giro	-	9.936,96	9.936,96	9.936,96	9.936,96
		E.9.02.00 - Entrate per conto terzi	265.494,26	270.445,45	264.179,28	264.179,28	264.179,28
	E.9 - Entrate per conto terzi e partite di giro Totale		265.494,26	280.382,41	274.116,24	274.116,24	274.116,24
TP - Municipio Roma XIV Totale			13.455.876,91	14.411.985,02	34.620.929,04	10.324.866,12	9.565.784,92
TQ - Municipio Roma XV	E.0 - AVANZO E FONDI	E.0.99.99 - AVANZO E FONDI	-	74.708,02	79.775,00	-	-
	E.0 - AVANZO E FONDI Totale		-	74.708,02	79.775,00	-	-
	E.1 - Entrate correnti di natura tributaria, contributiva e perequativa	E.1.01.01 - Imposte, tasse e proventi assimilati	-	5.000,00	90.000,00	90.000,00	90.000,00
	E.1 - Entrate correnti di natura tributaria, contributiva e perequativa Totale		-	5.000,00	90.000,00	90.000,00	90.000,00
	E.2 - Trasferimenti correnti	E.2.01.01 - Trasferimenti correnti da Amministrazioni pubbliche	35.000,00	84.534,86	-	-	-
		E.2.01.02 - Trasferimenti correnti da Famiglie	-	-	-	-	-
	E.2 - Trasferimenti correnti Totale		35.000,00	84.534,86	-	-	-
	E.3 - Entrate extratributarie	E.3.01.00 - Vendita di beni e servizi e proventi derivanti dalla gestione dei beni	5.459.155,49	9.227.068,82	6.427.961,31	6.367.550,85	6.367.550,85

STRUTTURA RESPONSABILE	TITOLO	CATEGORIA	RENDICONTO ACCERTAMENTI 2021	PREVISIONE STANZIAMENTI DI COMPETENZA 2022	PREVISIONE STANZIAMENTI DI COMPETENZA 2023	PREVISIONE STANZIAMENTI DI COMPETENZA 2024	PREVISIONE STANZIAMENTI DI COMPETENZA 2025
		E.3.02.00 - Proventi derivanti dall'attività di controllo e repressione delle irregolarità e degli illeciti	59.700,23	99.124,50	246.864,74	246.864,74	246.864,74
		E.3.03.00 - Interessi attivi	7.893,26	9.283,12	9.034,77	9.034,77	9.034,77
		E.3.05.00 - Rimborsi e altre entrate correnti	74.491,17	355.445,86	293.267,52	293.267,52	293.267,52
	E.3 - Entrate extratributari e Totale		5.601.240,15	9.690.922,30	6.977.128,34	6.916.717,88	6.916.717,88
	E.4 - Entrate in conto capitale	E.4.02.00 - Contributi agli investimenti	40.000,00	3.456.400,00	7.376.400,00	-	-
		E.4.03.00 - Altri trasferimenti in conto capitale	-	-	-	-	-
		E.4.05.00 - Altre entrate in conto capitale	1.211.629,62	-	-	-	-
	E.4 - Entrate in conto capitale Totale		1.251.629,62	3.456.400,00	7.376.400,00	-	-
	E.5 - Entrate da riduzione di attività finanziarie	E.5.02.00 - Riscossione crediti di breve termine	-	-	-	-	-
	E.5 - Entrate da riduzione di attività finanziarie Totale		-	-	-	-	-
	E.9 - Entrate per conto terzi e partite di giro	E.9.01.00 - Entrate per partite di giro	-	-	-	-	-
		E.9.02.00 - Entrate per conto terzi	302.256,07	257.748,93	222.274,13	222.274,13	222.274,13
	E.9 - Entrate per conto terzi e partite di giro Totale		302.256,07	257.748,93	222.274,13	222.274,13	222.274,13
TQ - Municipio Roma XV Totale			7.190.125,84	13.569.314,11	14.745.577,47	7.228.992,01	7.228.992,01
Totale complessivo			7.481.570.521,54	15.992.803.919,50	15.271.580.421,59	12.370.385.579,58	13.178.405.280,36

Previsioni di Spesa per Missione e Programma dell'Ente

Tabelle finanziarie elaborate dalla Direzione "Bilancio e Gestione del debito" di Ragioneria Generale (dati al netto del disavanzo)

STRUTTURA RESPONSABILE	MISSIONE	PROGRAMMA	RENDICONTO IMPEGNI 2021	PREVISIONE STANZIAMENTI DI COMPETENZA 2022	PREVISIONI STANZIAMENTI DI COMPETENZA 2023	PREVISIONI STANZIAMENTI DI CASSA 2023	PREVISIONI STANZIAMENTI DI COMPETENZA 2024	PREVISIONI STANZIAMENTI DI COMPETENZA 2025
AA - Gabinetto del Sindaco	01 - Servizi istituzionali, generali e di gestione	01 - Organi istituzionali	32.075.583,51	47.730.490,25	48.832.653,76	68.579.544,82	27.148.130,13	27.971.125,61
		11 - Altri servizi generali	166.600,00	1.363.233,16	252.971,03	1.289.124,62	508.914,09	494.016,72
	01 - Servizi istituzionali, generali e di gestione Totale		32.242.183,51	49.093.723,41	49.085.624,79	69.868.669,44	27.657.044,22	28.465.142,33
	05 - Tutela e valorizzazione dei beni e attività culturali	02 - Attività culturali e interventi diversi nel settore culturale	594.131,22	1.057.599,27	512.903,91	1.186.162,07	-	-
	05 - Tutela e valorizzazione dei beni e attività culturali Totale		594.131,22	1.057.599,27	512.903,91	1.186.162,07	-	-
	06 - Politiche giovanili, sport e tempo libero	01 - Sport e tempo libero	5.123.084,06	139.728,24	55.297,07	326.258,32	39.312,59	39.312,59
		02 - Giovani	2.742.267,14	2.325.370,97	2.089.739,38	2.892.647,70	1.510.451,02	1.471.689,86
	06 - Politiche giovanili, sport e tempo libero Totale		7.865.351,20	2.465.099,21	2.145.036,45	3.218.906,02	1.549.763,61	1.511.002,45
	08 - Assetto del territorio ed edilizia abitativa	01 - Urbanistica e assetto del territorio	-	-	-	-	-	-
	08 - Assetto del territorio ed edilizia abitativa Totale		-	-	-	-	-	-
	09 - Sviluppo sostenibile e tutela del territorio e dell'ambiente	02 - Tutela, valorizzazione e recupero ambientale	-	1.300.000,00	2.357.472,44	3.357.472,44	1.638.309,03	1.571.243,06
		08 - Qualità dell'aria e riduzione dell'inquinamento	-	162.730,67	468.773,84	572.585,98	180.562,74	180.562,74
	09 - Sviluppo sostenibile e tutela del territorio e dell'ambiente Totale		-	1.462.730,67	2.826.246,28	3.930.058,42	1.818.871,77	1.751.805,80
AA - Gabinetto del Sindaco Totale			40.701.665,93	54.079.152,56	54.569.811,43	78.203.795,95	31.025.679,60	31.727.950,58

STRUTTURA RESPONSABILE	MISSIONE	PROGRAMMA	RENDICONTO IMPEGNI 2021	PREVISIONE STANZIAMENTI DI COMPETENZA 2022	PREVISIONI STANZIAMENTI DI COMPETENZA 2023	PREVISIONI STANZIAMENTI DI CASSA 2023	PREVISIONI STANZIAMENTI DI COMPETENZA 2024	PREVISIONI STANZIAMENTI DI COMPETENZA 2025
AB - Dipartimento Centrale Appalti	01 - Servizi istituzionali, generali e di gestione	03 - Gestione economica, finanziaria, programmazione e provveditorato	16.587.792,96	28.993.448,62	30.991.433,53	46.709.615,67	26.132.508,96	25.257.674,47
		08 - Statistica e sistemi informativi	-	-	-	-	-	-
	01 - Servizi istituzionali, generali e di gestione Totale		16.587.792,96	28.993.448,62	30.991.433,53	46.709.615,67	26.132.508,96	25.257.674,47
	14 - Sviluppo economico e competitività	04 - Reti e altri servizi di pubblica utilità	-	-	-	-	-	-
	14 - Sviluppo economico e competitività Totale		-	-	-	-	-	-
AB - Dipartimento Centrale Appalti Totale			16.587.792,96	28.993.448,62	30.991.433,53	46.709.615,67	26.132.508,96	25.257.674,47
AC - Segretariato Generale	01 - Servizi istituzionali, generali e di gestione	02 - Segreteria generale	7.535.450,30	8.018.118,97	8.504.824,07	11.555.804,14	8.091.418,19	8.056.063,36
		03 - Gestione economica, finanziaria, programmazione e provveditorato	17.284,43	19.798,51	19.798,51	29.961,12	18.732,19	18.060,39
		11 - Altri servizi generali	2.312.180,75	2.503.912,85	2.045.970,37	3.086.732,81	1.727.203,03	1.691.995,18
	01 - Servizi istituzionali, generali e di gestione Totale		9.864.915,48	10.541.830,33	10.570.592,95	14.672.498,07	9.837.353,41	9.766.118,93
AC - Segretariato Generale Totale			9.864.915,48	10.541.830,33	10.570.592,95	14.672.498,07	9.837.353,41	9.766.118,93
AD - Ufficio dell'Assemblea Capitolina	01 - Servizi istituzionali, generali e di gestione	01 - Organi istituzionali	12.562.345,54	16.911.254,05	16.696.392,11	26.181.741,59	15.789.026,87	15.601.271,32
	01 - Servizi istituzionali, generali e di gestione Totale		12.562.345,54	16.911.254,05	16.696.392,11	26.181.741,59	15.789.026,87	15.601.271,32
AD - Ufficio dell'Assemblea Capitolina Totale			12.562.345,54	16.911.254,05	16.696.392,11	26.181.741,59	15.789.026,87	15.601.271,32
AG - Avvocatura Capitolina	01 - Servizi istituzionali, generali e di gestione	11 - Altri servizi generali	20.530.010,74	23.577.053,04	20.514.855,88	29.470.156,69	20.230.525,94	20.204.924,54
	01 - Servizi istituzionali, generali e di gestione Totale		20.530.010,74	23.577.053,04	20.514.855,88	29.470.156,69	20.230.525,94	20.204.924,54
	02 - Giustizia	01 - Uffici giudiziari	34.285,48	100.000,00	100.000,00	119.206,92	98.592,80	93.668,05
	02 - Giustizia Totale		34.285,48	100.000,00	100.000,00	119.206,92	98.592,80	93.668,05

STRUTTUR A RESPONSABILE	MISSIONE	PROGRAMMA	RENDICONTO IMPEGNI 2021	PREVISIONE STANZIAMENTI DI COMPETENZA 2022	PREVISIONI STANZIAMENTI DI COMPETENZA 2023	PREVISIONI STANZIAMENTI DI CASSA 2023	PREVISIONI STANZIAMENTI DI COMPETENZA 2024	PREVISIONI STANZIAMENTI DI COMPETENZA 2025
AG - Avvocatura Capitolina Totale			20.564.296,22	23.677.053,04	20.614.855,88	29.589.363,61	20.329.118,74	20.298.592,59
AO - Direzione Generale	01 - Servizi istituzionali, generali e di gestione	02 - Segreteria generale	513.287,25	3.050.077,36	3.602.724,28	4.998.494,10	1.453.746,45	1.453.587,23
	01 - Servizi istituzionali, generali e di gestione Totale		513.287,25	3.050.077,36	3.602.724,28	4.998.494,10	1.453.746,45	1.453.587,23
	09 - Sviluppo sostenibile e tutela del territorio e dell'ambiente	02 - Tutela, valorizzazione e recupero ambientale	2.087.660,60	1.884.985,68	579.825,57	1.547.608,70	552.016,24	551.917,74
	09 - Sviluppo sostenibile e tutela del territorio e dell'ambiente Totale		2.087.660,60	1.884.985,68	579.825,57	1.547.608,70	552.016,24	551.917,74
AO - Direzione Generale Totale			2.600.947,85	4.935.063,04	4.182.549,85	6.546.102,80	2.005.762,69	2.005.504,97
AQ - Scuola di Formazione Capitolina	01 - Servizi istituzionali, generali e di gestione	10 - Risorse umane	1.857.448,30	2.682.922,53	3.531.891,21	4.926.712,71	2.630.943,66	2.572.266,48
	01 - Servizi istituzionali, generali e di gestione Totale		1.857.448,30	2.682.922,53	3.531.891,21	4.926.712,71	2.630.943,66	2.572.266,48
	05 - Tutela e valorizzazione dei beni e attività culturali	02 - Attività culturali e interventi diversi nel settore culturale	-	-	-	-	-	-
	05 - Tutela e valorizzazione dei beni e attività culturali Totale		-	-	-	-	-	-
AQ - Scuola di Formazione Capitolina Totale			1.857.448,30	2.682.922,53	3.531.891,21	4.926.712,71	2.630.943,66	2.572.266,48
FA - Dipartimento Monitoraggio Qualità del Servizio e Customer Care	01 - Servizi istituzionali, generali e di gestione	11 - Altri servizi generali	-	3.978.737,12	3.962.911,01	5.167.122,61	3.770.944,43	1.994.194,33
	01 - Servizi istituzionali, generali e di gestione Totale		-	3.978.737,12	3.962.911,01	5.167.122,61	3.770.944,43	1.994.194,33
FA - Dipartimento Monitoraggio Qualità del Servizio e Customer Care Totale			-	3.978.737,12	3.962.911,01	5.167.122,61	3.770.944,43	1.994.194,33
LA - Dipartimento Valorizzazione del Patrimonio e Politiche Abitative	01 - Servizi istituzionali, generali e di gestione	05 - Gestione dei beni demaniali e patrimoniali	99.508.328,02	420.278.707,24	79.523.138,99	187.404.817,53	52.162.312,84	49.745.955,57

STRUTTURA RESPONSABILE	MISSIONE	PROGRAMMA	RENDICONTO IMPEGNI 2021	PREVISIONE STANZIAMENTI DI COMPETENZA 2022	PREVISIONI STANZIAMENTI DI COMPETENZA 2023	PREVISIONI STANZIAMENTI DI CASSA 2023	PREVISIONI STANZIAMENTI DI COMPETENZA 2024	PREVISIONI STANZIAMENTI DI COMPETENZA 2025
		06 - Ufficio tecnico	812,28	1.277,52	1.459,64	2.057,14	1.037,14	971,47
	01 - Servizi istituzionali, generali e di gestione Totale		99.509.140,30	420.279.984,76	79.524.598,63	187.406.874,67	52.163.349,98	49.746.927,04
	08 - Assetto del territorio ed edilizia abitativa	02 - Edilizia residenziale pubblica e locale e piani di edilizia economico-popolare	-	-	127.455.293,01	127.455.293,01	23.545.827,62	20.089.585,18
	08 - Assetto del territorio ed edilizia abitativa Totale		-	-	127.455.293,01	127.455.293,01	23.545.827,62	20.089.585,18
	09 - Sviluppo sostenibile e tutela del territorio e dell'ambiente	02 - Tutela, valorizzazione e recupero ambientale	2.307.492,61	868.608,51	865.514,72	2.997.206,94	534.556,76	528.549,98
	09 - Sviluppo sostenibile e tutela del territorio e dell'ambiente Totale		2.307.492,61	868.608,51	865.514,72	2.997.206,94	534.556,76	528.549,98
	12 - Diritti sociali, politiche sociali e famiglia	06 - Interventi per il diritto alla casa	32.941.186,21	47.090.039,76	51.877.098,66	114.377.976,30	29.728.673,91	28.646.084,76
	12 - Diritti sociali, politiche sociali e famiglia Totale		32.941.186,21	47.090.039,76	51.877.098,66	114.377.976,30	29.728.673,91	28.646.084,76
LA - Dipartimento Valorizzazioni e del Patrimonio e Politiche Abitative Totale			134.757.819,12	468.238.633,03	259.722.505,02	432.237.350,92	105.972.408,27	99.011.146,96
LB - Sovrintendenza Capitolina	05 - Tutela e valorizzazione dei beni e attività culturali	01 - Valorizzazione dei beni di interesse storico	13.802.828,32	36.392.165,59	201.823.955,79	153.145.864,49	11.518.420,24	10.251.686,11
		02 - Attività culturali e interventi diversi nel settore culturale	50.053.971,91	65.473.404,11	95.104.771,06	112.411.657,82	42.623.646,59	41.267.408,20
	05 - Tutela e valorizzazione dei beni e attività culturali Totale		63.856.800,23	101.865.569,70	296.928.726,85	265.557.522,31	54.142.066,83	51.519.094,31
	08 - Assetto del territorio ed edilizia abitativa	01 - Urbanistica e assetto del territorio	2.801.463,35	15.144.094,43	26.364.864,03	31.590.315,90	156.294,12	151.841,35
	08 - Assetto del territorio ed edilizia abitativa Totale		2.801.463,35	15.144.094,43	26.364.864,03	31.590.315,90	156.294,12	151.841,35

STRUTTURA RESPONSABILE	MISSIONE	PROGRAMMA	RENDICONTO IMPEGNI 2021	PREVISIONE STANZIAMENTI DI COMPETENZA 2022	PREVISIONI STANZIAMENTI DI COMPETENZA 2023	PREVISIONI STANZIAMENTI DI CASSA 2023	PREVISIONI STANZIAMENTI DI COMPETENZA 2024	PREVISIONI STANZIAMENTI DI COMPETENZA 2025
	12 - Diritti sociali, politiche sociali e famiglia	04 - Interventi per soggetti a rischio di esclusione sociale	-	-	-	-	-	-
	12 - Diritti sociali, politiche sociali e famiglia Totale		-	-	-	-	-	-
LB - Sovrintendenza Capitolina Totale			66.658.263,58	117.009.664,13	323.293.590,88	297.147.838,21	54.298.360,95	51.670.935,66
LC - Dipartimento Attività Culturali	05 - Tutela e valorizzazione dei beni e attività culturali	02 - Attività culturali e interventi diversi nel settore culturale	82.782.418,37	94.939.839,13	85.814.966,94	140.002.194,86	64.620.645,40	61.827.070,27
	05 - Tutela e valorizzazione dei beni e attività culturali Totale		82.782.418,37	94.939.839,13	85.814.966,94	140.002.194,86	64.620.645,40	61.827.070,27
LC - Dipartimento Attività Culturali Totale			82.782.418,37	94.939.839,13	85.814.966,94	140.002.194,86	64.620.645,40	61.827.070,27
LD - Dipartimento Politiche Sociali e Salute	01 - Servizi istituzionali, generali e di gestione	11 - Altri servizi generali	120.281,81	40.184,82	26.423,52	132.075,11	10.439,03	10.439,03
	01 - Servizi istituzionali, generali e di gestione Totale		120.281,81	40.184,82	26.423,52	132.075,11	10.439,03	10.439,03
	09 - Sviluppo sostenibile e tutela del territorio e dell'ambiente	04 - Servizio idrico integrato	-	-	-	-	-	-
	09 - Sviluppo sostenibile e tutela del territorio e dell'ambiente Totale		-	-	-	-	-	-
	12 - Diritti sociali, politiche sociali e famiglia	01 - Interventi per l'infanzia e i minori e per asili nido	25.396.235,94	55.083.408,47	29.997.547,90	72.495.876,82	28.445.863,18	27.433.964,36
		02 - Interventi per la disabilità	88.703.806,33	115.535.271,77	104.404.691,80	179.793.824,70	90.947.096,83	86.907.811,55
		03 - Interventi per gli anziani	13.839.623,87	25.994.846,77	33.833.118,68	45.366.877,67	18.647.936,14	17.930.343,38
		04 - Interventi per soggetti a rischio di esclusione sociale	99.873.386,91	188.231.321,01	158.903.334,75	212.512.055,60	117.986.212,99	111.233.102,67
		05 - Interventi per le famiglie	33.818,05	3.918.544,75	38.276,20	577.091,19	30.192,95	30.192,95
	12 - Diritti sociali, politiche sociali e famiglia Totale		227.846.871,10	388.763.392,77	327.176.969,33	510.745.725,98	256.057.302,09	243.535.414,91

STRUTTURA RESPONSABILE	MISSIONE	PROGRAMMA	RENDICONTO IMPEGNI 2021	PREVISIONE STANZIAMENTI DI COMPETENZA 2022	PREVISIONI STANZIAMENTI DI COMPETENZA 2023	PREVISIONI STANZIAMENTI DI CASSA 2023	PREVISIONI STANZIAMENTI DI COMPETENZA 2024	PREVISIONI STANZIAMENTI DI COMPETENZA 2025
	14 - Sviluppo economico e competitività	04 - Reti e altri servizi di pubblica utilità	-	-	-	-	-	-
	14 - Sviluppo economico e competitività Totale		-	-	-	-	-	-
LD - Dipartimento Politiche Sociali e Salute Totale			227.967.152,91	388.803.577,59	327.203.392,85	510.877.801,09	256.067.741,12	243.545.853,94
LE - Dipartimento Scuola, Lavoro e Formazione Professionale	01 - Servizi istituzionali, generali e di gestione	01 - Organi istituzionali	-	-	-	-	-	-
	01 - Servizi istituzionali, generali e di gestione Totale		-	-	-	-	-	-
	04 - Istruzione e diritto allo studio	01 - Istruzione prescolastica	2.353.850,29	36.031.054,49	22.158.419,33	27.602.275,95	3.135.931,98	3.135.883,98
		06 - Servizi ausiliari all'istruzione	45.438.332,28	80.234.715,36	59.824.228,92	99.052.304,27	45.849.568,56	44.860.247,47
	04 - Istruzione e diritto allo studio Totale		47.792.182,57	116.265.769,85	81.982.648,25	126.654.580,22	48.985.500,54	47.996.131,45
	06 - Politiche giovanili, sport e tempo libero	01 - Sport e tempo libero	-	-	-	-	-	-
	06 - Politiche giovanili, sport e tempo libero Totale		-	-	-	-	-	-
	12 - Diritti sociali, politiche sociali e famiglia	01 - Interventi per l'infanzia e i minori e per asili nido	8.438.246,69	40.860.865,86	42.637.289,11	51.035.413,45	26.132.560,34	14.954.674,17
		05 - Interventi per le famiglie	540.001,75	637.029,55	724.191,04	1.242.691,47	724.191,04	724.182,02
	12 - Diritti sociali, politiche sociali e famiglia Totale		8.978.248,44	41.497.895,41	43.361.480,15	52.278.104,92	26.856.751,38	15.678.856,19
	15 - Politiche per il lavoro e la formazione professionale	01 - Servizi per lo sviluppo del mercato del lavoro	157.310,36	590.926,31	496.608,32	885.581,59	308.105,58	263.722,55
		02 - Formazione professionale	8.181.561,83	12.438.199,68	12.140.435,54	19.660.836,66	11.579.094,85	11.232.705,97
		03 - Sostegno all'occupazione	4.216.867,62	2.132.038,76	957.683,82	1.632.813,27	728.259,53	727.777,96
	15 - Politiche per il lavoro e la formazione e professionale Totale		12.555.739,81	15.161.164,75	13.594.727,68	22.179.231,52	12.615.459,96	12.224.206,48

STRUTTURA RESPONSABILE	MISSIONE	PROGRAMMA	RENDICONTO IMPEGNI 2021	PREVISIONE STANZIAMENTI DI COMPETENZA 2022	PREVISIONI STANZIAMENTI DI COMPETENZA 2023	PREVISIONI STANZIAMENTI DI CASSA 2023	PREVISIONI STANZIAMENTI DI COMPETENZA 2024	PREVISIONI STANZIAMENTI DI COMPETENZA 2025
LE - Dipartimento Scuola, Lavoro e Formazione Professionale Totale			69.326.170,82	172.924.830,01	138.938.856,08	201.111.916,66	88.457.711,88	75.899.194,12
LF - Dipartimento Programmazione e Attuazione Urbanistica	01 - Servizi istituzionali, generali e di gestione	06 - Ufficio tecnico	31.784.594,68	36.201.964,72	25.850.695,71	76.058.541,63	21.201.538,01	20.464.893,52
	01 - Servizi istituzionali, generali e di gestione Totale		31.784.594,68	36.201.964,72	25.850.695,71	76.058.541,63	21.201.538,01	20.464.893,52
	08 - Assetto del territorio ed edilizia abitativa	01 - Urbanistica e assetto del territorio	29.416.505,77	62.113.041,88	36.382.909,33	58.023.751,01	18.718.479,62	18.100.999,70
		02 - Edilizia residenziale pubblica e locale e piani di edilizia economico-popolare	5.037.865,07	14.479.760,27	8.402.635,83	17.366.136,51	2.210.295,64	1.915.726,37
	08 - Assetto del territorio ed edilizia abitativa Totale		34.454.370,84	76.592.802,15	44.785.545,16	75.389.887,52	20.928.775,26	20.016.726,07
LF - Dipartimento Programmazione e Attuazione Urbanistica Totale			66.238.965,52	112.794.766,87	70.636.240,87	151.448.429,15	42.130.313,27	40.481.619,59
LG - Dipartimento Coordinamento Sviluppo Infrastrutture e Manutenzione Urbana	01 - Servizi istituzionali, generali e di gestione	05 - Gestione dei beni demaniali e patrimoniali	5.058.262,16	250.690.424,25	431.798.225,89	454.638.223,63	37.065.657,99	4.175.661,75
		06 - Ufficio tecnico	42.516.764,02	70.648.667,25	35.028.923,42	72.380.994,68	28.111.967,02	24.338.144,22
	01 - Servizi istituzionali, generali e di gestione Totale		47.575.026,18	321.339.091,50	466.827.149,31	527.019.218,31	65.177.625,01	28.513.805,97
	04 - Istruzione e diritto allo studio	01 - Istruzione prescolastica	1.098.870,52	17.707.296,40	11.600.220,42	16.112.850,49	-	-
		02 - Altri ordini di istruzione non universitaria	3.687.668,54	19.771.077,55	5.763.845,91	20.887.444,52	3.188.934,09	3.170.205,00
	04 - Istruzione e diritto allo studio Totale		4.786.539,06	37.478.373,95	17.364.066,33	37.000.295,01	3.188.934,09	3.170.205,00
	06 - Politiche giovanili, sport e tempo libero	01 - Sport e tempo libero	28.536,64	518.311,72	-	1.223.066,40	-	-
	06 - Politiche giovanili, sport e tempo libero Totale		28.536,64	518.311,72	-	1.223.066,40	-	-
	08 - Assetto del territorio	01 - Urbanistica e assetto del territorio	27.312.576,85	76.410.365,61	64.064.723,44	88.345.947,67	26.448.595,34	15.167.269,96

STRUTTUR A RESPONSABILE	MISSION E	PROGRAMA	RENDICONTO IMPEGNI 2021	PREVISIONE STANZIAMENTI DI COMPETENZA 2022	PREVISIONI STANZIAMENTI DI COMPETENZA 2023	PREVISIONI STANZIAMENTI DI CASSA 2023	PREVISIONI STANZIAMENTI DI COMPETENZA 2024	PREVISIONI STANZIAMENTI DI COMPETENZA 2025
	ed edilizia abitativa							
	08 - Assetto del territorio ed edilizia abitativa Totale		27.312.576,85	76.410.365,61	64.064.723,44	88.345.947,67	26.448.595,34	15.167.269,96
	09 - Sviluppo sostenibile e tutela del territorio e dell'ambiente	02 - Tutela, valorizzazione e recupero ambientale	46.380,65	65.766,00	65.965,31	4.421.096,05	44.904,44	44.822,12
		03 - Rifiuti	-	-	-	-	-	-
		04 - Servizio idrico integrato	8.361.680,19	33.963.436,37	25.088.307,12	60.751.633,63	26.915.510,12	47.959.716,40
	09 - Sviluppo sostenibile e tutela del territorio e dell'ambiente Totale		8.408.060,84	34.029.202,37	25.154.272,43	65.172.729,68	26.960.414,56	48.004.538,52
	10 - Trasporti e diritto alla mobilità	05 - Viabilità e infrastrutture stradali	138.365.490,16	354.114.168,21	488.717.757,55	772.474.209,50	109.918.753,92	76.302.952,07
	10 - Trasporti e diritto alla mobilità Totale		138.365.490,16	354.114.168,21	488.717.757,55	772.474.209,50	109.918.753,92	76.302.952,07
	12 - Diritti sociali, politiche sociali e famiglia	01 - Interventi per l'infanzia e i minori e per asili nido	457.054,88	9.908.507,54	11.067.852,76	12.722.181,06	695.074,81	677.838,19
		03 - Interventi per gli anziani	64.429,70	1.472.758,18	820.494,17	1.232.701,63	36.063,70	36.063,70
		04 - Interventi per soggetti a rischio di esclusione sociale	-	-	-	3.462,58	-	-
	12 - Diritti sociali, politiche sociali e famiglia Totale		521.484,58	11.381.265,72	11.888.346,93	13.958.345,27	731.138,51	713.901,89
	14 - Sviluppo economico e competitività	02 - Commercio - reti distributive - tutela dei consumatori	809.423,68	9.982.084,77	2.350.000,00	3.459.622,02	-	-
	14 - Sviluppo economico e competitività Totale		809.423,68	9.982.084,77	2.350.000,00	3.459.622,02	-	-
LG - Dipartimento Coordinamento Sviluppo Infrastrutture e Manutenzione Urbana Totale			227.807.137,99	845.252.863,85	1.076.366.315,99	1.508.653.433,86	232.425.461,43	171.872.673,41
LH - Dipartimento Mobilità Sostenibile e Trasporti	10 - Trasporti e diritto alla mobilità	02 - Trasporto pubblico locale	876.435.621,84	1.653.734.254,25	2.047.662.703,31	2.468.134.376,04	1.467.363.380,13	2.544.480.935,09
		05 - Viabilità e infrastrutture stradali	100.855.207,18	230.476.140,09	177.404.882,13	293.713.707,01	78.061.603,33	74.534.007,33
	10 - Trasporti e diritto		977.290.829,02	1.884.210.394,34	2.225.067.585,44	2.761.848.083,05	1.545.424.983,46	2.619.014.942,42

STRUTTURA RESPONSABILE	MISSIONE	PROGRAMMA	RENDICONTO IMPEGNI 2021	PREVISIONE STANZIAMENTI DI COMPETENZA 2022	PREVISIONI STANZIAMENTI DI COMPETENZA 2023	PREVISIONI STANZIAMENTI DI CASSA 2023	PREVISIONI STANZIAMENTI DI COMPETENZA 2024	PREVISIONI STANZIAMENTI DI COMPETENZA 2025
	alla mobilità Totale							
LH - Dipartimento Mobilità Sostenibile e Trasporti Totale			977.290.829,02	1.884.210.394,34	2.225.067.585,44	2.761.848.083,05	1.545.424.983,46	2.619.014.942,42
LM - Dipartimento Tutela Ambientale	01 - Servizi istituzionali, generali e di gestione	02 - Segreteria generale	-	-	-	-	-	-
	01 - Servizi istituzionali, generali e di gestione Totale		-	-	-	-	-	-
	03 - Ordine pubblico e sicurezza	01 - Polizia locale e amministrativa	-	-	-	-	-	-
	03 - Ordine pubblico e sicurezza Totale		-	-	-	-	-	-
	05 - Tutela e valorizzazione dei beni e attività culturali	02 - Attività culturali e interventi diversi nel settore culturale	3.000.000,00	3.054.913,80	3.082.741,85	3.711.115,65	1.591.211,74	1.515.863,07
	05 - Tutela e valorizzazione dei beni e attività culturali Totale		3.000.000,00	3.054.913,80	3.082.741,85	3.711.115,65	1.591.211,74	1.515.863,07
	09 - Sviluppo sostenibile e tutela del territorio e dell'ambiente	02 - Tutela, valorizzazione e recupero ambientale	87.181.544,58	173.777.287,44	116.967.321,48	191.223.848,56	64.950.913,07	59.917.061,42
	09 - Sviluppo sostenibile e tutela del territorio e dell'ambiente Totale		87.181.544,58	173.777.287,44	116.967.321,48	191.223.848,56	64.950.913,07	59.917.061,42
	10 - Trasporti e diritto alla mobilità	05 - Viabilità e infrastrutture stradali	-	50.000,00	-	-	-	-
	10 - Trasporti e diritto alla mobilità Totale		-	50.000,00	-	-	-	-
	12 - Diritti sociali, politiche sociali e famiglia	09 - Servizio necroscopico e cimiteriale	29.867.309,44	42.995.887,62	29.943.775,86	159.748.020,37	22.112.342,00	21.003.303,06
	12 - Diritti sociali, politiche sociali e famiglia Totale		29.867.309,44	42.995.887,62	29.943.775,86	159.748.020,37	22.112.342,00	21.003.303,06
	15 - Politiche per il lavoro e la formazione professionale	02 - Formazione professionale	77.672,89	237.127,89	328.176,33	419.322,55	327.083,32	323.258,12
	15 - Politiche per il lavoro e la formazione e professio		77.672,89	237.127,89	328.176,33	419.322,55	327.083,32	323.258,12

STRUTTURA RESPONSABILE	MISSIONE	PROGRAMMA	RENDICONTO IMPEGNI 2021	PREVISIONE STANZIAMENTI DI COMPETENZA 2022	PREVISIONI STANZIAMENTI DI COMPETENZA 2023	PREVISIONI STANZIAMENTI DI CASSA 2023	PREVISIONI STANZIAMENTI DI COMPETENZA 2024	PREVISIONI STANZIAMENTI DI COMPETENZA 2025
	Totale							
	16 - Agricoltura, politiche agroalimentari e pesca	01 - Sviluppo del settore agricolo e del sistema agroalimentare	3.728.994,16	6.168.546,48	3.411.034,28	6.398.023,31	3.198.636,21	3.062.751,64
	16 - Agricoltura, politiche agroalimentari e pesca Totale		3.728.994,16	6.168.546,48	3.411.034,28	6.398.023,31	3.198.636,21	3.062.751,64
LM - Dipartimento Tutela Ambientale Totale			123.855.521,07	226.283.763,23	153.733.049,80	361.500.330,44	92.180.186,34	85.822.237,31
LN - Dipartimento Sviluppo Economico e Attività Produttive	01 - Servizi istituzionali, generali e di gestione	02 - Segreteria generale	-	-	-	-	-	-
	01 - Servizi istituzionali, generali e di gestione Totale		-	-	-	-	-	-
	03 - Ordine pubblico e sicurezza	01 - Polizia locale e amministrativa	2.843,18	14.980,13	14.980,13	23.794,90	14.940,12	14.800,10
	03 - Ordine pubblico e sicurezza Totale		2.843,18	14.980,13	14.980,13	23.794,90	14.940,12	14.800,10
	08 - Assetto del territorio ed edilizia abitativa	01 - Urbanistica e assetto del territorio	713.442,58	1.232.618,87	1.045.039,38	1.062.801,19	1.226.712,25	1.167.070,74
	08 - Assetto del territorio ed edilizia abitativa Totale		713.442,58	1.232.618,87	1.045.039,38	1.062.801,19	1.226.712,25	1.167.070,74
	14 - Sviluppo economico e competitività	01 - Industria PMI e Artigianato	1.026,97	11.026,97	6.026,97	362.250,77	6.012,52	5.961,94
		02 - Commercio - reti distributive - tutela dei consumatori	10.581.192,65	10.476.141,63	10.256.212,55	15.297.679,95	7.556.885,83	7.391.975,15
		04 - Reti e altri servizi di pubblica utilità	14.362.083,14	15.196.459,36	14.340.867,92	25.605.654,16	13.991.505,58	13.636.422,25
	14 - Sviluppo economico e competitività Totale		24.944.302,76	25.683.627,96	24.603.107,44	41.265.584,88	21.554.403,93	21.034.359,34
	16 - Agricoltura, politiche agroalimentari e pesca	01 - Sviluppo del settore agricolo e del sistema agroalimentare	182.589,48	181.606,51	121.672,39	212.958,52	111.013,15	111.013,15
	16 - Agricoltura, politiche agroalimentari e pesca Totale		182.589,48	181.606,51	121.672,39	212.958,52	111.013,15	111.013,15

STRUTTUR A RESPONSABILE	MISSIONE	PROGRAMMA	RENDICONTO IMPEGNI 2021	PREVISIONE STANZIAMENTI DI COMPETENZA 2022	PREVISIONI STANZIAMENTI DI COMPETENZA 2023	PREVISIONI STANZIAMENTI DI CASSA 2023	PREVISIONI STANZIAMENTI DI COMPETENZA 2024	PREVISIONI STANZIAMENTI DI COMPETENZA 2025
LN - Dipartimento Sviluppo Economico e Attività Produttive Totale			25.843.178,00	27.112.833,47	25.784.799,34	42.565.139,49	22.907.069,45	22.327.243,33
LT - Dipartimento Protezione Civile	03 - Ordine pubblico e sicurezza	02 - Sistema integrato di sicurezza urbana	20.317,71	20.317,71	20.317,71	381.858,17	19.553,83	18.657,42
	03 - Ordine pubblico e sicurezza Totale		20.317,71	20.317,71	20.317,71	381.858,17	19.553,83	18.657,42
	11 - Soccorso civile	01 - Sistema di protezione civile	5.336.770,13	8.579.969,74	7.150.128,98	10.114.465,53	5.458.055,50	5.295.355,35
	11 - Soccorso civile Totale		5.336.770,13	8.579.969,74	7.150.128,98	10.114.465,53	5.458.055,50	5.295.355,35
LT - Dipartimento Protezione Civile Totale			5.357.087,84	8.600.287,45	7.170.446,69	10.496.323,70	5.477.609,33	5.314.012,77
LZ - Dipartimento Grandi Eventi, Sport, Turismo e Moda	01 - Servizi istituzionali, generali e di gestione	01 - Organi istituzionali	-	-	234.700,01	234.700,01	204.700,01	204.700,01
	01 - Servizi istituzionali, generali e di gestione Totale		-	-	234.700,01	234.700,01	204.700,01	204.700,01
	06 - Politiche giovanili, sport e tempo libero	01 - Sport e tempo libero	10.279.657,92	51.347.756,41	14.373.231,06	42.725.013,59	8.587.408,23	14.667.709,52
	06 - Politiche giovanili, sport e tempo libero Totale		10.279.657,92	51.347.756,41	14.373.231,06	42.725.013,59	8.587.408,23	14.667.709,52
	07 - Turismo	01 - Sviluppo e valorizzazione del turismo	6.422.883,04	9.173.130,64	13.200.312,13	15.753.196,98	12.522.617,12	6.007.500,51
	07 - Turismo Totale		6.422.883,04	9.173.130,64	13.200.312,13	15.753.196,98	12.522.617,12	6.007.500,51
LZ - Dipartimento Grandi Eventi, Sport, Turismo e Moda Totale			16.702.540,96	60.520.887,05	27.808.243,20	58.712.910,58	21.314.725,36	20.879.910,04
NA - Dipartimento Ciclo dei Rifiuti Prevenzione e Risanamento dagli Inquinamenti	09 - Sviluppo sostenibile e tutela del territorio e dell'ambiente	02 - Tutela, valorizzazione e recupero ambientale	-	240.000,00	1.769.036,80	1.809.036,80	569.036,80	169.036,80
		03 - Rifiuti	905.652.991,69	878.218.065,49	845.990.157,61	875.054.272,84	813.134.043,67	836.163.448,26
	09 - Sviluppo sostenibile e tutela del territorio e dell'ambiente Totale		905.652.991,69	878.458.065,49	847.759.194,41	876.863.309,64	813.703.080,47	836.332.485,06
NA - Dipartimento Ciclo dei Rifiuti Prevenzione e Risanamento dagli Inquinamenti Totale			905.652.991,69	878.458.065,49	847.759.194,41	876.863.309,64	813.703.080,47	836.332.485,06

STRUTTURA RESPONSABILE	MISSIONE	PROGRAMMA	RENDICONTO IMPEGNI 2021	PREVISIONE STANZIAMENTI DI COMPETENZA 2022	PREVISIONI STANZIAMENTI DI COMPETENZA 2023	PREVISIONI STANZIAMENTI DI CASSA 2023	PREVISIONI STANZIAMENTI DI COMPETENZA 2024	PREVISIONI STANZIAMENTI DI COMPETENZA 2025
NB - Dipartimento Pari Opportunità	01 - Servizi istituzionali, generali e di gestione	11 - Altri servizi generali	2.178.358,21	5.686.992,43	5.576.827,98	7.188.898,62	3.995.607,14	3.870.895,36
	01 - Servizi istituzionali, generali e di gestione Totale		2.178.358,21	5.686.992,43	5.576.827,98	7.188.898,62	3.995.607,14	3.870.895,36
	12 - Diritti sociali, politiche sociali e famiglia	04 - Interventi per soggetti a rischio di esclusione sociale	-	108.518,58	226.962,88	296.748,87	178.751,78	178.751,78
	12 - Diritti sociali, politiche sociali e famiglia Totale		-	108.518,58	226.962,88	296.748,87	178.751,78	178.751,78
NB - Dipartimento Pari Opportunità Totale			2.178.358,21	5.795.511,01	5.803.790,86	7.485.647,49	4.174.358,92	4.049.647,14
NC - Dipartimento Decentrato, Servizi Delegati e Città in 15 minuti	01 - Servizi istituzionali, generali e di gestione	07 - Elezioni e consultazioni popolari - Anagrafe e stato civile	37.336.493,94	43.723.748,17	25.234.052,31	41.017.164,86	24.523.755,98	12.741.319,16
		11 - Altri servizi generali	245.652,39	1.279.981,72	1.356.601,07	2.013.556,42	1.269.722,69	1.324.837,54
	01 - Servizi istituzionali, generali e di gestione Totale		37.582.146,33	45.003.729,89	26.590.653,38	43.030.721,28	25.793.478,67	14.066.156,70
NC - Dipartimento Decentrato, Servizi Delegati e Città in 15 minuti Totale			37.582.146,33	45.003.729,89	26.590.653,38	43.030.721,28	25.793.478,67	14.066.156,70
ND - Dipartimento Pianificazione Strategica e P.N.R.R.	01 - Servizi istituzionali, generali e di gestione	03 - Gestione economica, finanziaria, programmazione e provveditorato	1.286.627,50	3.695.474,59	3.910.531,96	4.928.059,36	1.715.690,86	1.714.674,87
	01 - Servizi istituzionali, generali e di gestione Totale		1.286.627,50	3.695.474,59	3.910.531,96	4.928.059,36	1.715.690,86	1.714.674,87
ND - Dipartimento Pianificazione Strategica e P.N.R.R. Totale			1.286.627,50	3.695.474,59	3.910.531,96	4.928.059,36	1.715.690,86	1.714.674,87
NE - Dipartimento Cybersecurity e Sicurezza Urbana	01 - Servizi istituzionali, generali e di gestione	08 - Statistica e sistemi informativi	-	825.704,70	6.458.459,35	7.066.829,34	395.329,55	394.039,55
		11 - Altri servizi generali	1.344.125,04	561.110,40	567.451,07	931.131,89	459.892,92	453.554,73
	01 - Servizi istituzionali, generali e di gestione Totale		1.344.125,04	1.386.815,10	7.025.910,42	7.997.961,23	855.222,47	847.594,28
	14 - Sviluppo economico e competitività	02 - Commercio - reti distributive - tutela dei consumatori	-	-	-	-	-	-

STRUTTURA RESPONSABILE	MISSIONE	PROGRAMMA	RENDICONTO IMPEGNI 2021	PREVISIONE STANZIAMENTI DI COMPETENZA 2022	PREVISIONI STANZIAMENTI DI COMPETENZA 2023	PREVISIONI STANZIAMENTI DI CASSA 2023	PREVISIONI STANZIAMENTI DI COMPETENZA 2024	PREVISIONI STANZIAMENTI DI COMPETENZA 2025
	14 - Sviluppo economico e competitività Totale		-	-	-	-	-	-
NE - Dipartimento Cybersecurity e Sicurezza Urbana Totale			1.344.125,04	1.386.815,10	7.025.910,42	7.997.961,23	855.222,47	847.594,28
SA - Dipartimento Organizzazioni e Risorse Umane	01 - Servizi istituzionali, generali e di gestione	10 - Risorse umane	55.494.701,57	139.900.245,03	100.536.003,56	148.214.106,20	72.369.691,05	72.153.718,36
	01 - Servizi istituzionali, generali e di gestione Totale		55.494.701,57	139.900.245,03	100.536.003,56	148.214.106,20	72.369.691,05	72.153.718,36
SA - Dipartimento Organizzazioni e Risorse Umane Totale			55.494.701,57	139.900.245,03	100.536.003,56	148.214.106,20	72.369.691,05	72.153.718,36
SB - Dipartimento Trasformazione e Digitale	01 - Servizi istituzionali, generali e di gestione	03 - Gestione economica, finanziaria, programmazione e provveditorato	30.588.852,42	40.946.991,88	15.861.956,64	34.574.070,79	6.504.544,97	532.596,12
		08 - Statistica e sistemi informativi	32.898.512,70	29.302.032,23	42.322.722,66	56.074.977,14	32.258.489,64	33.513.215,39
	01 - Servizi istituzionali, generali e di gestione Totale		63.487.365,12	70.249.024,11	58.184.679,30	90.649.047,93	38.763.034,61	34.045.811,51
SB - Dipartimento Trasformazione Digitale Totale			63.487.365,12	70.249.024,11	58.184.679,30	90.649.047,93	38.763.034,61	34.045.811,51
SC - Dipartimento Risorse Economiche	01 - Servizi istituzionali, generali e di gestione	04 - Gestione delle entrate tributarie e servizi fiscali	102.736.450,42	48.662.430,79	43.815.730,97	159.008.578,33	33.816.693,19	32.539.952,90
	01 - Servizi istituzionali, generali e di gestione Totale		102.736.450,42	48.662.430,79	43.815.730,97	159.008.578,33	33.816.693,19	32.539.952,90
	03 - Ordine pubblico e sicurezza	01 - Polizia locale e amministrativa	31.118.192,84	34.395.435,13	32.378.868,26	67.315.371,42	31.544.699,40	30.805.685,91
	03 - Ordine pubblico e sicurezza Totale		31.118.192,84	34.395.435,13	32.378.868,26	67.315.371,42	31.544.699,40	30.805.685,91
SC - Dipartimento Risorse Economiche Totale			133.854.643,26	83.057.865,92	76.194.599,23	226.323.949,75	65.361.392,59	63.345.638,81
SD - Ragioneria Generale	01 - Servizi istituzionali, generali e di gestione	03 - Gestione economica, finanziaria, programmazione e provveditorato	536.939.375,08	911.197.318,29	638.214.368,61	884.949.455,69	454.820.470,62	282.458.070,76
	01 - Servizi istituzionali, generali e di gestione Totale		536.939.375,08	911.197.318,29	638.214.368,61	884.949.455,69	454.820.470,62	282.458.070,76
SD - Ragioneria			536.939.375,08	911.197.318,29	638.214.368,61	884.949.455,69	454.820.470,62	282.458.070,76

STRUTTURA RESPONSABILE	MISSIONE	PROGRAMMA	RENDICONTO IMPEGNI 2021	PREVISIONE STANZIAMENTI DI COMPETENZA 2022	PREVISIONI STANZIAMENTI DI COMPETENZA 2023	PREVISIONI STANZIAMENTI DI CASSA 2023	PREVISIONI STANZIAMENTI DI COMPETENZA 2024	PREVISIONI STANZIAMENTI DI COMPETENZA 2025
Generale Totale								
SG - Corpo di Polizia Locale Roma Capitale	03 - Ordine pubblico e sicurezza	01 - Polizia locale e amministrativa	326.181.568,25	343.970.396,93	312.663.877,63	450.951.361,26	286.601.719,93	286.223.837,31
	03 - Ordine pubblico e sicurezza Totale		326.181.568,25	343.970.396,93	312.663.877,63	450.951.361,26	286.601.719,93	286.223.837,31
SG - Corpo di Polizia Locale Roma Capitale Totale			326.181.568,25	343.970.396,93	312.663.877,63	450.951.361,26	286.601.719,93	286.223.837,31
SQ - Dipartimento Partecipate	01 - Servizi istituzionali, generali e di gestione	03 - Gestione economica, finanziaria, programmazione e provveditorato	191.928.199,63	43.661.320,66	2.349.746,32	3.398.467,32	2.173.553,18	2.163.303,01
	01 - Servizi istituzionali, generali e di gestione Totale		191.928.199,63	43.661.320,66	2.349.746,32	3.398.467,32	2.173.553,18	2.163.303,01
SQ - Dipartimento Partecipate Totale			191.928.199,63	43.661.320,66	2.349.746,32	3.398.467,32	2.173.553,18	2.163.303,01
SX - UFFICI DI STAFF	01 - Servizi istituzionali, generali e di gestione	01 - Organi istituzionali	9.494.539,41	10.733.931,68	10.563.665,53	15.239.594,02	10.416.169,49	10.416.169,49
		10 - Risorse umane	8.627,71	12.328,62	13.090,45	26.349,23	12.328,62	12.328,62
	01 - Servizi istituzionali, generali e di gestione Totale		9.503.167,12	10.746.260,30	10.576.755,98	15.265.943,25	10.428.498,11	10.428.498,11
SX - UFFICI DI STAFF Totale			9.503.167,12	10.746.260,30	10.576.755,98	15.265.943,25	10.428.498,11	10.428.498,11
TA - Municipio Roma I	01 - Servizi istituzionali, generali e di gestione	01 - Organi istituzionali	1.172.804,12	1.403.847,47	1.235.280,10	1.831.800,41	1.189.788,86	1.163.068,65
		02 - Segreteria generale	4.575.088,96	4.878.152,85	4.949.096,96	6.993.727,86	4.516.279,65	4.502.552,74
		04 - Gestione delle entrate tributarie e servizi fiscali	324.000,09	319.533,81	272.116,96	551.249,28	253.575,14	253.082,67
		05 - Gestione dei beni demaniali e patrimoniali	586.557,11	12.889.194,78	816.723,12	1.361.391,06	422.286,65	422.263,53
		06 - Ufficio tecnico	3.099.900,12	4.508.567,65	2.661.680,29	5.511.950,26	2.436.208,01	2.431.024,51
		07 - Elezioni e consultazioni popolari - Anagrafe e stato civile	1.886.094,01	1.808.881,95	1.715.752,13	2.501.591,00	1.578.578,93	1.578.578,93
	01 - Servizi istituzionali, generali e di gestione Totale		11.644.444,41	25.808.178,51	11.650.649,56	18.751.709,87	10.396.717,24	10.350.571,03
	Istruzione e diritto allo studio	01 - Istruzione prescolastica	14.850.120,53	22.119.826,94	13.777.099,84	25.895.516,97	16.424.415,37	16.411.576,16
		02 - Altri ordini di istruzione non universitaria	5.110.583,11	24.943.476,28	13.480.980,04	34.594.573,82	2.310.544,21	2.035.289,80

STRUTTURA RESPONSABILE	MISSIONE	PROGRAMMA	RENDICONTO IMPEGNI 2021	PREVISIONE STANZIAMENTI DI COMPETENZA 2022	PREVISIONI STANZIAMENTI DI COMPETENZA 2023	PREVISIONI STANZIAMENTI DI CASSA 2023	PREVISIONI STANZIAMENTI DI COMPETENZA 2024	PREVISIONI STANZIAMENTI DI COMPETENZA 2025
		06 - Servizi ausiliari all'istruzione	9.661.238,28	14.967.636,54	13.643.718,31	18.535.382,32	12.710.254,87	12.169.073,85
	04 - Istruzione e diritto allo studio Totale		29.621.941,92	62.030.939,76	40.901.798,19	79.025.473,11	31.445.214,45	30.615.939,81
	05 - Tutela e valorizzazione dei beni e attività culturali	02 - Attività culturali e interventi diversi nel settore culturale	423.018,41	590.170,68	333.389,51	540.714,07	281.856,24	280.116,49
	05 - Tutela e valorizzazione dei beni e attività culturali Totale		423.018,41	590.170,68	333.389,51	540.714,07	281.856,24	280.116,49
	06 - Politiche giovanili, sport e tempo libero	01 - Sport e tempo libero	31.875,59	-	-	-	-	-
	06 - Politiche giovanili, sport e tempo libero Totale		31.875,59	-	-	-	-	-
	08 - Assetto del territorio ed edilizia abitativa	01 - Urbanistica e assetto del territorio	51.999,99	124.600,00	124.600,00	297.722,09	98.198,43	93.293,38
		02 - Edilizia residenziale pubblica e locale e piani di edilizia economico-popolare	-	-	85.652,70	85.652,70	64.728,84	61.495,61
	08 - Assetto del territorio ed edilizia abitativa Totale		51.999,99	124.600,00	210.252,70	383.374,79	162.927,27	154.788,99
	09 - Sviluppo sostenibile e tutela del territorio e dell'ambiente	02 - Tutela, valorizzazione e recupero ambientale	2.629.800,48	1.156.131,83	1.668.293,94	2.516.217,48	600.192,84	572.571,16
		04 - Servizio idrico integrato	9.628,97	92.461,61	92.461,61	93.784,59	92.461,61	92.461,61
	09 - Sviluppo sostenibile e tutela del territorio e dell'ambiente Totale		2.639.429,45	1.248.593,44	1.760.755,55	2.610.002,07	692.654,45	665.032,77
	10 - Trasporti e diritto alla mobilità	05 - Viabilità e infrastrutture stradali	10.148.755,50	13.248.638,34	8.102.320,54	15.334.893,69	2.871.827,91	2.787.113,35
	10 - Trasporti e diritto alla mobilità Totale		10.148.755,50	13.248.638,34	8.102.320,54	15.334.893,69	2.871.827,91	2.787.113,35
	12 - Diritti sociali, politiche sociali e famiglia	01 - Interventi per l'infanzia e i minori e per asili nido	12.321.198,47	15.536.281,50	11.105.559,96	20.110.617,31	10.996.352,21	10.695.548,24
		02 - Interventi per la disabilità	373.077,82	976.200,79	602.871,70	762.551,64	4.581.249,60	4.429.466,44

STRUTTURA RESPONSABILE	MISSIONE	PROGRAMMA	RENDICONTO IMPEGNI 2021	PREVISIONE STANZIAMENTI DI COMPETENZA 2022	PREVISIONI STANZIAMENTI DI COMPETENZA 2023	PREVISIONI STANZIAMENTI DI CASSA 2023	PREVISIONI STANZIAMENTI DI COMPETENZA 2024	PREVISIONI STANZIAMENTI DI COMPETENZA 2025
		03 - Interventi per gli anziani	2.608.255,51	3.631.751,59	3.441.442,53	5.436.407,05	3.680.874,90	3.536.234,30
		04 - Interventi per soggetti a rischio di esclusione sociale	5.589.064,12	5.976.439,33	6.017.558,49	8.356.747,20	1.437.392,78	1.370.299,20
	12 - Diritti sociali, politiche sociali e famiglia Totale		20.891.595,92	26.120.673,21	21.167.432,68	34.666.323,20	20.695.869,49	20.031.548,18
	14 - Sviluppo economico e competitività	02 - Commercio - reti distributive - tutela dei consumatori	1.781.891,08	2.179.946,78	1.233.780,69	1.965.347,07	1.156.194,38	1.156.194,38
	14 - Sviluppo economico e competitività Totale		1.781.891,08	2.179.946,78	1.233.780,69	1.965.347,07	1.156.194,38	1.156.194,38
TA - Municipio Roma I Totale			77.234.952,27	131.351.740,72	85.360.379,42	153.277.837,87	67.703.261,43	66.041.305,00
TB - Municipio Roma II	01 - Servizi istituzionali, generali e di gestione	01 - Organi istituzionali	866.515,12	1.413.838,36	1.319.177,16	1.929.541,02	1.268.441,03	1.242.247,97
		02 - Segreteria generale	5.528.669,81	5.368.638,38	5.202.010,37	7.296.519,81	4.896.016,27	4.886.950,53
		04 - Gestione delle entrate tributarie e servizi fiscali	150.789,74	121.270,62	60.159,73	605.374,16	43.603,11	42.928,99
		05 - Gestione dei beni demaniali e patrimoniali	1.250.744,81	8.536.480,64	5.686.189,15	6.332.850,41	570.043,03	569.909,73
		06 - Ufficio tecnico	1.736.527,82	2.532.663,69	1.942.478,68	3.355.988,25	1.553.764,17	1.550.674,32
		07 - Elezioni e consultazioni popolari - Anagrafe e stato civile	1.477.147,07	1.471.522,40	1.377.864,59	1.873.643,23	1.307.043,03	1.307.043,03
	01 - Servizi istituzionali, generali e di gestione Totale		11.010.394,37	19.444.414,09	15.587.879,68	21.393.916,88	9.638.910,64	9.599.754,57
	04 - Istruzione e diritto allo studio	01 - Istruzione prescolastica	10.989.795,61	11.063.789,32	9.983.935,85	14.696.859,50	9.075.437,46	9.057.202,99
		02 - Altri ordini di istruzione non universitaria	2.697.364,99	6.150.676,87	4.971.762,45	7.057.605,41	2.609.502,87	2.387.774,61
		06 - Servizi ausiliari all'istruzione	8.517.030,33	12.443.215,39	11.562.595,90	16.439.964,13	11.122.874,77	10.567.566,99
	04 - Istruzione e diritto allo studio Totale		22.204.190,93	29.657.681,58	26.518.294,20	38.194.429,04	22.807.815,10	22.012.544,59
	05 - Tutela e valorizzazione dei beni e attività culturali	02 - Attività culturali e interventi diversi nel settore culturale	81.160,54	89.488,74	49.118,25	98.609,27	38.569,44	36.648,79
	05 - Tutela e valorizzazione dei beni e attività		81.160,54	89.488,74	49.118,25	98.609,27	38.569,44	36.648,79

STRUTTURA RESPONSABILE	MISSIONE	PROGRAMMA	RENDICONTO IMPEGNI 2021	PREVISIONE STANZIAMENTI DI COMPETENZA 2022	PREVISIONI STANZIAMENTI DI COMPETENZA 2023	PREVISIONI STANZIAMENTI DI CASSA 2023	PREVISIONI STANZIAMENTI DI COMPETENZA 2024	PREVISIONI STANZIAMENTI DI COMPETENZA 2025
	culturali Totale							
	06 - Politiche giovanili, sport e tempo libero	01 - Sport e tempo libero	229.242,26	229.039,03	226.292,81	325.875,14	211.113,01	209.610,97
	06 - Politiche giovanili, sport e tempo libero Totale		229.242,26	229.039,03	226.292,81	325.875,14	211.113,01	209.610,97
	08 - Assetto del territorio ed edilizia abitativa	01 - Urbanistica e assetto del territorio	20.488,65	20.952,03	22.033,14	105.101,94	18.475,05	17.781,78
		02 - Edilizia residenziale pubblica e locale e piani di edilizia economico-popolare	-	-	9.408,00	9.408,00	-	-
	08 - Assetto del territorio ed edilizia abitativa Totale		20.488,65	20.952,03	31.441,14	114.509,94	18.475,05	17.781,78
	09 - Sviluppo sostenibile e tutela del territorio e dell'ambiente	02 - Tutela, valorizzazione e recupero ambientale	541.381,66	2.741.850,06	700.827,34	1.119.491,25	488.629,83	466.106,81
		04 - Servizio idrico integrato	98.308,05	342.301,11	342.301,11	670.897,10	342.299,78	342.295,13
	09 - Sviluppo sostenibile e tutela del territorio e dell'ambiente Totale		639.689,71	3.084.151,17	1.043.128,45	1.790.388,35	830.929,61	808.401,94
	10 - Trasporti e diritto alla mobilità	05 - Viabilità e infrastrutture stradali	4.523.463,85	33.773.013,50	14.381.048,85	26.459.158,67	3.710.147,33	1.710.023,93
	10 - Trasporti e diritto alla mobilità Totale		4.523.463,85	33.773.013,50	14.381.048,85	26.459.158,67	3.710.147,33	1.710.023,93
	12 - Diritti sociali, politiche sociali e famiglia	01 - Interventi per l'infanzia e i minori e per asili nido	12.764.708,18	15.393.081,24	11.916.779,16	19.199.204,34	10.780.160,48	10.648.457,12
		02 - Interventi per la disabilità	652.816,89	1.348.548,14	1.131.927,73	1.559.431,57	3.645.533,42	3.493.457,76
		03 - Interventi per gli anziani	3.202.784,39	3.391.726,55	2.966.360,64	4.052.790,20	2.948.837,28	3.011.427,31
		04 - Interventi per soggetti a rischio di esclusione sociale	4.480.080,33	4.919.030,23	4.703.518,08	6.214.224,15	1.354.123,89	1.134.059,98
	12 - Diritti sociali, politiche sociali e famiglia Totale		21.100.389,79	25.052.386,16	20.718.585,61	31.025.650,26	18.728.655,07	18.287.402,17

STRUTTURA RESPONSABILE	MISSIONE	PROGRAMMA	RENDICONTO IMPEGNI 2021	PREVISIONE STANZIAMENTI DI COMPETENZA 2022	PREVISIONI STANZIAMENTI DI COMPETENZA 2023	PREVISIONI STANZIAMENTI DI CASSA 2023	PREVISIONI STANZIAMENTI DI COMPETENZA 2024	PREVISIONI STANZIAMENTI DI COMPETENZA 2025
	14 - Sviluppo economico e competitività	02 - Commercio - reti distributive - tutela dei consumatori	516.308,79	5.220.906,72	1.940.010,54	2.683.297,19	532.903,27	532.903,27
	14 - Sviluppo economico e competitività Totale		516.308,79	5.220.906,72	1.940.010,54	2.683.297,19	532.903,27	532.903,27
TB - Municipio Roma II Totale			60.325.328,89	116.572.033,02	80.495.799,53	122.085.834,74	56.517.518,52	53.215.072,01
TC - Municipio Roma III	01 - Servizi istituzionali, generali e di gestione	01 - Organi istituzionali	1.096.717,83	1.537.957,27	1.439.593,32	2.179.745,20	1.362.775,80	1.334.574,40
		02 - Segreteria generale	8.943.524,66	8.810.093,82	8.428.381,76	11.319.204,01	8.061.448,63	8.053.293,57
		04 - Gestione delle entrate tributarie e servizi fiscali	31.374,86	56.718,28	50.805,09	157.032,38	40.529,90	40.230,05
		05 - Gestione dei beni demaniali e patrimoniali	246.800,83	966.551,62	673.754,37	1.181.299,03	362.957,91	355.404,24
		06 - Ufficio tecnico	3.231.373,14	3.723.951,69	2.958.381,27	4.232.180,75	2.765.367,16	2.762.178,16
		07 - Elezioni e consultazioni popolari - Anagrafe e stato civile	183.083,91	499.534,10	596.426,46	905.409,42	544.970,49	544.970,49
	01 - Servizi istituzionali, generali e di gestione Totale		13.732.875,23	15.594.806,78	14.147.342,27	19.974.870,79	13.138.049,89	13.090.650,91
	04 - Istruzione e diritto allo studio	01 - Istruzione prescolastica	15.197.823,89	16.213.109,74	14.577.474,64	21.258.415,24	12.974.104,35	12.953.537,38
		02 - Altri ordini di istruzione non universitaria	5.429.825,04	11.509.907,88	10.671.627,01	17.206.248,61	3.165.940,18	2.831.143,65
		06 - Servizi ausiliari all'istruzione	13.620.656,43	20.462.282,56	21.152.889,30	31.530.269,67	22.071.384,05	21.380.344,20
	04 - Istruzione e diritto allo studio Totale		34.248.305,36	48.185.300,18	46.401.990,95	69.994.933,52	38.211.428,58	37.165.025,23
	05 - Tutela e valorizzazione dei beni e attività culturali	02 - Attività culturali e interventi diversi nel settore culturale	49.066,92	88.140,00	68.140,00	112.228,00	62.251,49	59.142,01
	05 - Tutela e valorizzazione dei beni e attività culturali Totale		49.066,92	88.140,00	68.140,00	112.228,00	62.251,49	59.142,01
	06 - Politiche giovanili, sport e tempo libero	01 - Sport e tempo libero	30.000,00	40.000,00	10.000,00	55.600,00	6.901,50	6.556,76
	06 - Politiche giovanili, sport e tempo libero Totale		30.000,00	40.000,00	10.000,00	55.600,00	6.901,50	6.556,76

STRUTTUR A RESPONSABILE	MISSIONE	PROGRAMMA	RENDICONTO IMPEGNI 2021	PREVISIONE STANZIAMENTI DI COMPETENZA 2022	PREVISIONI STANZIAMENTI DI COMPETENZA 2023	PREVISIONI STANZIAMENTI DI CASSA 2023	PREVISIONI STANZIAMENTI DI COMPETENZA 2024	PREVISIONI STANZIAMENTI DI COMPETENZA 2025
	08 - Assetto del territorio ed edilizia abitativa	01 - Urbanistica e assetto del territorio	-	-	-	-	-	-
		02 - Edilizia residenziale pubblica e locale e piani di edilizia economico-popolare	-	-	120.597,75	120.597,75	-	-
	08 - Assetto del territorio ed edilizia abitativa Totale		-	-	120.597,75	120.597,75	-	-
	09 - Sviluppo sostenibile e tutela del territorio e dell'ambiente	02 - Tutela, valorizzazione e recupero ambientale	2.030.243,67	8.374.909,50	3.411.730,42	8.234.146,34	445.505,90	431.718,85
		04 - Servizio idrico integrato	458.108,62	94.031,23	281,29	114.790,46	277,33	263,48
	09 - Sviluppo sostenibile e tutela del territorio e dell'ambiente Totale		2.488.352,29	8.468.940,73	3.412.011,71	8.348.936,80	445.783,23	431.982,33
	10 - Trasporti e diritto alla mobilità	05 - Viabilità e infrastrutture stradali	4.740.429,16	22.650.862,22	13.703.042,31	33.392.930,32	8.374.600,80	1.502.771,46
	10 - Trasporti e diritto alla mobilità Totale		4.740.429,16	22.650.862,22	13.703.042,31	33.392.930,32	8.374.600,80	1.502.771,46
	12 - Diritti sociali, politiche sociali e famiglia	01 - Interventi per l'infanzia e i minori e per asili nido	17.995.215,51	23.020.989,49	18.398.791,16	29.781.854,74	16.089.565,05	15.804.160,90
		02 - Interventi per la disabilità	589.506,13	2.043.907,95	1.026.702,17	2.165.616,36	5.050.685,85	4.878.842,93
		03 - Interventi per gli anziani	2.458.956,54	3.917.114,75	3.292.791,63	4.770.227,42	3.085.225,15	2.981.931,33
		04 - Interventi per soggetti a rischio di esclusione sociale	8.059.714,26	7.412.126,01	7.041.018,93	10.689.953,14	1.906.460,67	1.817.232,44
	12 - Diritti sociali, politiche sociali e famiglia Totale		29.103.392,44	36.394.138,20	29.759.303,89	47.407.651,66	26.131.936,72	25.482.167,60
	14 - Sviluppo economico e competitività	02 - Commercio - reti distributive - tutela dei consumatori	131.608,36	687.230,45	310.467,30	698.973,35	97.480,48	94.964,28
	14 - Sviluppo economico e competitività Totale		131.608,36	687.230,45	310.467,30	698.973,35	97.480,48	94.964,28
TC - Municipio Roma III Totale			84.524.029,76	132.109.418,56	107.932.896,18	180.106.722,19	86.468.432,69	77.833.260,58
TD - Municipio Roma IV	01 - Servizi istituzionali, generali e di gestione	01 - Organi istituzionali	406.002,75	1.332.736,25	1.260.641,19	1.697.185,84	1.223.504,96	1.193.739,68

STRUTTURA RESPONSABILE	MISSIONE	PROGRAMMA	RENDICONTO IMPEGNI 2021	PREVISIONE STANZIAMENTI DI COMPETENZA 2022	PREVISIONI STANZIAMENTI DI COMPETENZA 2023	PREVISIONI STANZIAMENTI DI CASSA 2023	PREVISIONI STANZIAMENTI DI COMPETENZA 2024	PREVISIONI STANZIAMENTI DI COMPETENZA 2025
		02 - Segreteria generale	7.469.019,04	7.426.614,36	6.964.652,12	9.613.473,96	6.594.073,21	6.480.972,15
		04 - Gestione delle entrate tributarie e servizi fiscali	190.372,10	229.529,90	174.788,95	300.303,02	159.453,66	159.405,08
		05 - Gestione dei beni demaniali e patrimoniali	1.225.383,88	5.602.988,96	2.478.004,82	4.364.540,51	254.271,50	252.096,78
		06 - Ufficio tecnico	2.592.092,73	3.456.868,71	2.651.268,77	4.307.805,84	2.481.555,17	2.475.680,30
		07 - Elezioni e consultazioni popolari - Anagrafe e stato civile	1.772.774,17	1.645.654,20	1.530.743,84	2.125.582,39	1.457.905,33	1.453.905,33
	01 - Servizi istituzionali, generali e di gestione Totale		13.655.644,67	19.694.392,38	15.060.099,69	22.408.891,56	12.170.763,83	12.015.799,32
	04 - Istruzione e diritto allo studio	01 - Istruzione prescolastica	17.553.657,66	18.945.499,95	19.393.730,88	27.202.317,38	20.308.150,65	15.487.082,78
		02 - Altri ordini di istruzione non universitaria	3.928.250,95	5.270.663,22	4.482.605,97	8.226.558,46	2.551.431,14	2.272.405,81
		06 - Servizi ausiliari all'istruzione	13.045.953,83	18.254.920,07	17.021.622,42	24.902.911,04	16.389.108,47	15.550.342,38
	04 - Istruzione e diritto allo studio Totale		34.527.862,44	42.471.083,24	40.897.959,27	60.331.786,88	39.248.690,26	33.309.830,97
	05 - Tutela e valorizzazione dei beni e attività culturali	02 - Attività culturali e interventi diversi nel settore culturale	132.549,81	807.499,35	150.967,82	967.177,57	112.626,20	107.558,64
	05 - Tutela e valorizzazione dei beni e attività culturali Totale		132.549,81	807.499,35	150.967,82	967.177,57	112.626,20	107.558,64
	06 - Politiche giovanili, sport e tempo libero	01 - Sport e tempo libero	40.820,00	34.543,70	40.193,01	69.584,06	13.272,55	13.272,55
	06 - Politiche giovanili, sport e tempo libero Totale		40.820,00	34.543,70	40.193,01	69.584,06	13.272,55	13.272,55
	08 - Assetto del territorio ed edilizia abitativa	01 - Urbanistica e assetto del territorio	365,30	386,18	756,72	3.354,32	746,08	708,81
		02 - Edilizia residenziale pubblica e locale e piani di edilizia economico-popolare	-	-	474.937,15	474.937,15	-	-
	08 - Assetto del territorio ed edilizia abitativa Totale		365,30	386,18	475.693,87	478.291,47	746,08	708,81

STRUTTURA RESPONSABILE	MISSIONE	PROGRAMMA	RENDICONTO IMPEGNI 2021	PREVISIONE STANZIAMENTI DI COMPETENZA 2022	PREVISIONI STANZIAMENTI DI COMPETENZA 2023	PREVISIONI STANZIAMENTI DI CASSA 2023	PREVISIONI STANZIAMENTI DI COMPETENZA 2024	PREVISIONI STANZIAMENTI DI COMPETENZA 2025
	09 - Sviluppo sostenibile e tutela del territorio e dell'ambiente	02 - Tutela, valorizzazione e recupero ambientale	1.002.214,18	2.164.715,92	1.477.214,55	3.050.697,76	911.025,64	473.374,49
		04 - Servizio idrico integrato	55,17	92.976,17	2.976,17	8.620,05	2.976,17	2.976,17
	09 - Sviluppo sostenibile e tutela del territorio e dell'ambiente Totale		1.002.269,35	2.257.692,09	1.480.190,72	3.059.317,81	914.001,81	476.350,66
	10 - Trasporti e diritto alla mobilità	05 - Viabilità e infrastrutture stradali	2.853.509,60	18.869.253,16	24.394.795,19	39.364.459,77	7.577.240,96	1.722.238,83
	10 - Trasporti e diritto alla mobilità Totale		2.853.509,60	18.869.253,16	24.394.795,19	39.364.459,77	7.577.240,96	1.722.238,83
	12 - Diritti sociali, politiche sociali e famiglia	01 - Interventi per l'infanzia e i minori e per asili nido	15.935.707,61	20.679.202,53	16.370.343,06	28.440.808,14	14.793.441,97	14.562.629,15
		02 - Interventi per la disabilità	169.405,22	1.711.464,13	844.233,09	1.202.639,28	4.182.611,88	3.995.567,05
		03 - Interventi per gli anziani	1.113.262,78	2.103.626,36	1.786.000,48	2.622.240,47	1.176.703,82	1.134.418,62
		04 - Interventi per soggetti a rischio di esclusione sociale	4.531.925,34	4.802.415,31	4.459.323,85	6.434.541,65	378.807,98	362.504,08
	12 - Diritti sociali, politiche sociali e famiglia Totale		21.750.300,95	29.296.708,33	23.459.900,48	38.700.229,54	20.531.565,65	20.055.118,90
	14 - Sviluppo economico e competitività	02 - Commercio - reti distributive - tutela dei consumatori	40.914,19	338.570,10	2.089.898,66	2.612.119,17	107.758,15	107.681,81
	14 - Sviluppo economico e competitività Totale		40.914,19	338.570,10	2.089.898,66	2.612.119,17	107.758,15	107.681,81
TD - Municipio Roma IV Totale			74.004.236,31	113.770.128,53	108.049.698,71	167.991.857,83	80.676.665,49	67.808.560,49
TE - Municipio Roma V	01 - Servizi istituzionali, generali e di gestione	01 - Organi istituzionali	1.042.094,73	1.904.302,94	1.559.000,47	2.560.783,47	1.493.183,50	1.461.602,99
		02 - Segreteria generale	9.194.456,12	8.067.432,90	7.398.572,89	10.155.419,05	7.100.818,65	7.096.699,34
		04 - Gestione delle entrate tributarie e servizi fiscali	222.760,59	214.020,80	184.636,97	405.625,35	179.553,09	179.259,55
		05 - Gestione dei beni demaniali e patrimoniali	334.753,63	3.894.883,32	2.639.974,99	3.208.641,91	696.364,68	695.997,71
		06 - Ufficio tecnico	3.226.591,05	2.915.445,21	2.209.933,49	3.357.243,12	1.996.011,99	1.990.101,02
		07 - Elezioni e consultazioni popolari - Anagrafe e stato civile	1.860.939,55	1.812.200,45	1.670.424,76	2.384.862,27	1.614.552,49	1.614.552,49

STRUTTURA RESPONSABILE	MISSIONE	PROGRAMMA	RENDICONTO IMPEGNI 2021	PREVISIONE STANZIAMENTI DI COMPETENZA 2022	PREVISIONI STANZIAMENTI DI COMPETENZA 2023	PREVISIONI STANZIAMENTI DI CASSA 2023	PREVISIONI STANZIAMENTI DI COMPETENZA 2024	PREVISIONI STANZIAMENTI DI COMPETENZA 2025
	01 - Servizi istituzionali, generali e di gestione Totale		15.881.595,67	18.808.285,62	15.662.543,57	22.072.575,17	13.080.484,40	13.038.213,10
	04 - Istruzione e diritto allo studio	01 - Istruzione prescolastica	22.185.168,81	23.509.241,46	19.367.443,05	28.957.134,36	19.412.878,38	19.389.799,71
		02 - Altri ordini di istruzione non universitaria	3.522.477,03	12.509.757,16	5.048.207,66	10.072.832,09	3.314.782,51	2.968.886,87
		06 - Servizi ausiliari all'istruzione	15.527.536,20	28.118.245,86	21.034.926,38	28.587.558,79	20.674.740,55	19.590.668,90
	04 - Istruzione e diritto allo studio Totale		41.235.182,04	64.137.244,48	45.450.577,09	67.617.525,24	43.402.401,44	41.949.355,48
	05 - Tutela e valorizzazione dei beni e attività culturali	02 - Attività culturali e interventi diversi nel settore culturale	74.201,04	185.237,98	285.042,34	432.245,46	144.349,81	141.926,17
	05 - Tutela e valorizzazione dei beni e attività culturali Totale		74.201,04	185.237,98	285.042,34	432.245,46	144.349,81	141.926,17
	06 - Politiche giovanili, sport e tempo libero	01 - Sport e tempo libero	114.030,86	738.189,17	80.368,73	802.829,02	53.338,21	53.269,93
	06 - Politiche giovanili, sport e tempo libero Totale		114.030,86	738.189,17	80.368,73	802.829,02	53.338,21	53.269,93
	08 - Assetto del territorio ed edilizia abitativa	01 - Urbanistica e assetto del territorio	32.615,55	32.615,55	32.615,55	82.025,74	25.467,86	24.951,01
	08 - Assetto del territorio ed edilizia abitativa Totale		32.615,55	32.615,55	32.615,55	82.025,74	25.467,86	24.951,01
	09 - Sviluppo sostenibile e tutela del territorio e dell'ambiente	02 - Tutela, valorizzazione e recupero ambientale	461.392,95	3.626.933,61	925.689,55	2.279.038,15	547.193,83	528.186,50
		04 - Servizio idrico integrato	16.730,55	80.898,93	80.898,93	208.225,28	80.898,93	80.898,93
	09 - Sviluppo sostenibile e tutela del territorio e dell'ambiente Totale		478.123,50	3.707.832,54	1.006.588,48	2.487.263,43	628.092,76	609.085,43
	10 - Trasporti e diritto alla mobilità	05 - Viabilità e infrastrutture stradali	4.383.972,01	8.363.856,73	12.986.171,20	18.027.186,98	3.081.901,74	3.051.770,63
	10 - Trasporti e diritto alla mobilità Totale		4.383.972,01	8.363.856,73	12.986.171,20	18.027.186,98	3.081.901,74	3.051.770,63

STRUTTURA RESPONSABILE	MISSIONE	PROGRAMMA	RENDICONTO IMPEGNI 2021	PREVISIONE STANZIAMENTI DI COMPETENZA 2022	PREVISIONI STANZIAMENTI DI COMPETENZA 2023	PREVISIONI STANZIAMENTI DI CASSA 2023	PREVISIONI STANZIAMENTI DI COMPETENZA 2024	PREVISIONI STANZIAMENTI DI COMPETENZA 2025
	12 - Diritti sociali, politiche sociali e famiglia	01 - Interventi per l'infanzia e i minori e per asili nido	26.447.779,25	32.049.763,46	23.687.548,26	38.242.450,98	22.877.373,57	22.505.611,40
		02 - Interventi per la disabilità	343.937,22	1.445.847,59	1.013.020,21	1.529.700,60	4.743.927,48	4.552.488,78
		03 - Interventi per gli anziani	4.781.322,32	5.619.675,37	4.762.282,88	6.789.848,18	4.646.081,33	4.478.245,74
		04 - Interventi per soggetti a rischio di esclusione sociale	7.055.988,22	7.748.959,48	7.845.755,55	10.904.891,58	3.165.967,72	3.043.772,41
	12 - Diritti sociali, politiche sociali e famiglia Totale		38.629.027,01	46.864.245,90	37.308.606,90	57.466.891,34	35.433.350,10	34.580.118,33
	14 - Sviluppo economico e competitività	02 - Commercio - reti distributive - tutela dei consumatori	1.656.409,76	1.759.960,26	906.479,08	1.857.129,60	868.333,83	868.326,44
	14 - Sviluppo economico e competitività Totale		1.656.409,76	1.759.960,26	906.479,08	1.857.129,60	868.333,83	868.326,44
TE - Municipio Roma V Totale			102.485.157,44	144.597.468,23	113.718.992,94	170.845.671,98	96.717.720,15	94.317.016,52
TF - Municipio Roma VI	01 - Servizi istituzionali, generali e di gestione	01 - Organi istituzionali	1.272.061,59	1.601.788,42	1.513.493,48	2.055.333,26	1.450.072,94	1.423.129,28
		02 - Segreteria generale	7.522.524,56	10.028.371,41	7.467.927,95	11.687.091,33	7.003.096,98	6.982.935,54
		04 - Gestione delle entrate tributarie e servizi fiscali	396.563,21	400.570,36	399.057,78	693.189,07	356.820,55	356.820,55
		05 - Gestione dei beni demaniali e patrimoniali	424.482,42	4.898.168,62	1.115.043,32	5.840.614,85	653.371,01	652.023,53
		06 - Ufficio tecnico	2.605.175,92	2.898.890,41	2.746.139,28	3.784.401,39	2.568.660,14	2.567.695,79
		07 - Elezioni e consultazioni popolari - Anagrafe e stato civile	1.618.394,60	1.725.072,26	1.657.429,82	2.251.608,18	1.560.334,15	1.560.334,15
	01 - Servizi istituzionali, generali e di gestione Totale		13.839.202,30	21.552.861,48	14.899.091,63	26.312.238,08	13.592.355,77	13.542.938,84
	04 - Istruzione e diritto allo studio	01 - Istruzione prescolastica	13.890.111,28	16.512.277,53	12.286.827,57	19.945.057,50	11.351.873,62	11.329.882,95
		02 - Altri ordini di istruzione non universitaria	7.570.256,82	16.263.250,69	4.338.552,28	14.142.755,16	3.543.539,07	3.185.657,45
		06 - Servizi ausiliari all'istruzione	20.778.041,85	26.589.073,06	25.420.611,45	35.514.907,09	24.399.196,64	23.074.873,80
	04 - Istruzione e diritto allo studio Totale		42.238.409,95	59.364.601,28	42.045.991,30	69.602.719,75	39.294.609,33	37.590.414,20

STRUTTUR A RESPONSABILE	MISSIONE	PROGRAMMA	RENDICONTO IMPEGNI 2021	PREVISIONE STANZIAMENTI DI COMPETENZA 2022	PREVISIONI STANZIAMENTI DI COMPETENZA 2023	PREVISIONI STANZIAMENTI DI CASSA 2023	PREVISIONI STANZIAMENTI DI COMPETENZA 2024	PREVISIONI STANZIAMENTI DI COMPETENZA 2025
	05 - Tutela e valorizzazione dei beni e attività culturali	02 - Attività culturali e interventi diversi nel settore culturale	252.208,19	416.420,44	276.485,57	452.724,82	236.984,28	233.655,23
	05 - Tutela e valorizzazione dei beni e attività culturali Totale		252.208,19	416.420,44	276.485,57	452.724,82	236.984,28	233.655,23
	06 - Politiche giovanili, sport e tempo libero	01 - Sport e tempo libero	36.176,93	141.500,00	33.500,00	47.828,31	28.098,95	26.695,40
	06 - Politiche giovanili, sport e tempo libero Totale		36.176,93	141.500,00	33.500,00	47.828,31	28.098,95	26.695,40
	08 - Assetto del territorio ed edilizia abitativa	01 - Urbanistica e assetto del territorio	-	-	-	-	-	-
		02 - Edilizia residenziale pubblica e locale e piani di edilizia economico-popolare	-	-	531.622,10	531.622,10	326.955,52	310.623,97
	08 - Assetto del territorio ed edilizia abitativa Totale		-	-	531.622,10	531.622,10	326.955,52	310.623,97
	09 - Sviluppo sostenibile e tutela del territorio e dell'ambiente	02 - Tutela, valorizzazione e recupero ambientale	1.213.852,89	4.435.793,13	1.982.792,05	5.463.561,22	808.900,53	786.543,65
		04 - Servizio idrico integrato	98.384,76	285.516,94	231.694,20	349.190,53	227.747,90	226.708,81
	09 - Sviluppo sostenibile e tutela del territorio e dell'ambiente Totale		1.312.237,65	4.721.310,07	2.214.486,25	5.812.751,75	1.036.648,43	1.013.252,46
	10 - Trasporti e diritto alla mobilità	05 - Viabilità e infrastrutture stradali	5.303.506,90	18.345.847,55	8.162.934,04	19.262.648,58	2.154.130,13	2.145.574,41
	10 - Trasporti e diritto alla mobilità Totale		5.303.506,90	18.345.847,55	8.162.934,04	19.262.648,58	2.154.130,13	2.145.574,41
	12 - Diritti sociali, politiche sociali e famiglia	01 - Interventi per l'infanzia e i minori e per asili nido	22.500.924,86	26.268.684,33	21.862.514,93	35.393.279,72	20.116.935,44	19.592.137,14
		02 - Interventi per la disabilità	216.464,10	1.417.107,77	843.233,67	1.461.598,81	6.215.731,23	6.097.683,24
		03 - Interventi per gli anziani	1.875.544,65	2.409.280,74	2.133.684,78	3.392.009,72	1.888.876,17	1.806.704,75
		04 - Interventi per soggetti a rischio di esclusione sociale	8.070.575,69	10.054.865,84	8.735.469,54	13.580.348,85	2.175.934,74	1.935.201,42

STRUTTURA RESPONSABILE	MISSIONE	PROGRAMMA	RENDICONTO IMPEGNI 2021	PREVISIONE STANZIAMENTI DI COMPETENZA 2022	PREVISIONI STANZIAMENTI DI COMPETENZA 2023	PREVISIONI STANZIAMENTI DI CASSA 2023	PREVISIONI STANZIAMENTI DI COMPETENZA 2024	PREVISIONI STANZIAMENTI DI COMPETENZA 2025
	12 - Diritti sociali, politiche sociali e famiglia Totale		32.663.509,30	40.149.938,68	33.574.902,92	53.827.237,10	30.397.477,58	29.431.726,55
	14 - Sviluppo economico e competitività	02 - Commercio - reti distributive - tutela dei consumatori	422.381,57	714.387,56	902.171,13	1.370.576,93	869.196,42	869.196,42
	14 - Sviluppo economico e competitività Totale		422.381,57	714.387,56	902.171,13	1.370.576,93	869.196,42	869.196,42
TF - Municipio Roma VI Totale			96.067.632,79	145.406.867,06	102.641.184,94	177.220.347,42	87.936.456,41	85.164.077,48
TG - Municipio Roma VII	01 - Servizi istituzionali, generali e di gestione	01 - Organismi istituzionali	1.227.315,47	1.615.731,88	1.414.161,81	1.823.424,17	1.358.493,68	1.342.801,89
		02 - Segreteria generale	7.426.322,71	7.768.047,36	7.849.345,54	10.741.897,90	7.540.777,00	7.497.164,16
		04 - Gestione delle entrate tributarie e servizi fiscali	17.167,58	51.647,23	50.486,04	436.933,51	39.671,20	39.093,60
		05 - Gestione dei beni demaniali e patrimoniali	1.311.199,28	4.776.194,62	7.340.768,69	9.461.634,67	955.606,45	955.180,31
		06 - Ufficio tecnico	4.318.905,57	18.707.745,67	11.480.032,80	21.280.839,59	3.045.860,95	2.785.022,56
		07 - Elezioni e consultazioni popolari - Anagrafe e stato civile	2.244.918,75	2.413.920,28	2.351.081,13	3.166.391,46	2.245.746,93	2.245.725,37
	01 - Servizi istituzionali, generali e di gestione Totale		16.545.829,36	35.333.287,04	30.485.876,01	46.911.121,30	15.186.156,21	14.864.987,89
	04 - Istruzione e diritto allo studio	01 - Istruzione prescolastica	26.578.159,34	27.241.019,77	24.268.608,98	34.927.378,79	22.834.755,54	22.813.276,00
		02 - Altri ordini di istruzione non universitaria	4.709.997,76	15.340.558,31	5.405.846,59	18.631.060,20	3.573.203,96	2.918.389,69
		06 - Servizi ausiliari all'istruzione	19.992.946,31	30.509.473,37	28.594.286,76	41.405.749,63	27.630.915,16	26.079.347,99
	04 - Istruzione e diritto allo studio Totale		51.281.103,41	73.091.051,45	58.268.742,33	94.964.188,62	54.038.874,66	51.811.013,68
	05 - Tutela e valorizzazione dei beni e attività culturali	02 - Attività culturali e interventi diversi nel settore culturale	74.628,58	129.903,48	129.554,94	204.738,10	98.231,42	93.599,52
	05 - Tutela e valorizzazione dei beni e attività culturali Totale		74.628,58	129.903,48	129.554,94	204.738,10	98.231,42	93.599,52
	06 - Politiche giovanili, sport e tempo libero	01 - Sport e tempo libero	604.703,55	1.483.801,63	55.129,43	921.637,96	54.353,65	51.638,66

STRUTTURA RESPONSABILE	MISSIONE	PROGRAMMA	RENDICONTO IMPEGNI 2021	PREVISIONE STANZIAMENTI DI COMPETENZA 2022	PREVISIONI STANZIAMENTI DI COMPETENZA 2023	PREVISIONI STANZIAMENTI DI CASSA 2023	PREVISIONI STANZIAMENTI DI COMPETENZA 2024	PREVISIONI STANZIAMENTI DI COMPETENZA 2025
	06 - Politiche giovanili, sport e tempo libero Totale		604.703,55	1.483.801,63	55.129,43	921.637,96	54.353,65	51.638,66
	08 - Assetto del territorio ed edilizia abitativa	01 - Urbanistica e assetto del territorio	4.951,13	4.951,13	4.951,13	11.208,56	3.895,53	3.700,95
		02 - Edilizia residenziale pubblica e locale e piani di edilizia economico-popolare	-	-	-	-	108.584,90	103.161,04
	08 - Assetto del territorio ed edilizia abitativa Totale		4.951,13	4.951,13	4.951,13	11.208,56	112.480,43	106.861,99
	09 - Sviluppo sostenibile e tutela del territorio e dell'ambiente	02 - Tutela, valorizzazione e recupero ambientale	1.009.729,52	4.427.810,15	1.176.319,53	4.363.016,55	695.401,15	678.223,91
		04 - Servizio idrico integrato	35.048,85	68.421,24	68.421,24	96.098,67	68.421,24	68.421,24
	09 - Sviluppo sostenibile e tutela del territorio e dell'ambiente Totale		1.044.778,37	4.496.231,39	1.244.740,77	4.459.115,22	763.822,39	746.645,15
	10 - Trasporti e diritto alla mobilità	05 - Viabilità e infrastrutture stradali	7.890.336,17	26.216.712,00	13.436.558,79	31.807.793,60	4.561.775,78	4.459.193,75
	10 - Trasporti e diritto alla mobilità Totale		7.890.336,17	26.216.712,00	13.436.558,79	31.807.793,60	4.561.775,78	4.459.193,75
	12 - Diritti sociali, politiche sociali e famiglia	01 - Interventi per l'infanzia e i minori e per asili nido	28.418.675,76	31.825.126,38	24.603.234,35	39.592.903,63	23.559.723,20	23.200.270,73
		02 - Interventi per la disabilità	359.500,00	1.296.770,35	566.400,00	856.245,16	4.950.885,15	6.996.418,70
		03 - Interventi per gli anziani	3.845.694,81	4.990.627,97	4.149.357,97	5.862.741,13	4.095.558,94	3.918.075,65
		04 - Interventi per soggetti a rischio di esclusione sociale	10.832.523,52	12.629.463,88	11.819.661,74	17.051.902,72	6.924.542,57	4.363.179,32
	12 - Diritti sociali, politiche sociali e famiglia Totale		43.456.394,09	50.741.988,58	41.138.654,06	63.363.792,64	39.530.709,86	38.477.944,40
	14 - Sviluppo economico e competitività	02 - Commercio - reti distributive - tutela dei consumatori	2.752.026,76	7.250.554,11	20.956.511,19	25.751.738,04	1.813.722,37	1.812.475,54
	14 - Sviluppo economico e competitività Totale		2.752.026,76	7.250.554,11	20.956.511,19	25.751.738,04	1.813.722,37	1.812.475,54
TG - Municipio			123.654.751,42	198.748.480,81	165.720.718,65	268.395.334,04	116.160.126,77	112.424.360,58

STRUTTURA RESPONSABILE	MISSIONE	PROGRAMMA	RENDICONTO IMPEGNI 2021	PREVISIONE STANZIAMENTI DI COMPETENZA 2022	PREVISIONI STANZIAMENTI DI COMPETENZA 2023	PREVISIONI STANZIAMENTI DI CASSA 2023	PREVISIONI STANZIAMENTI DI COMPETENZA 2024	PREVISIONI STANZIAMENTI DI COMPETENZA 2025
Roma VII Totale								
TH - Municipio Roma VIII	01 - Servizi istituzionali, generali e di gestione	01 - Organi istituzionali	1.193.283,53	1.579.915,70	1.511.123,88	2.085.672,04	1.457.591,36	1.422.302,17
		02 - Segreteria generale	3.952.153,11	3.903.535,98	3.512.045,80	4.870.348,96	3.277.378,26	3.272.104,19
		04 - Gestione delle entrate tributarie e servizi fiscali	28.037,30	195.589,42	282.454,72	459.355,94	261.157,39	261.157,39
		05 - Gestione dei beni demaniali e patrimoniali	889.225,59	2.179.102,13	2.225.499,57	3.194.867,91	872.215,50	871.221,17
		06 - Ufficio tecnico	1.912.803,42	3.314.972,29	3.452.888,28	4.972.535,34	1.740.574,17	1.736.631,59
		07 - Elezioni e consultazioni popolari - Anagrafe e stato civile	1.088.582,96	1.054.701,34	995.457,67	1.394.925,11	976.455,30	976.455,30
	01 - Servizi istituzionali, generali e di gestione Totale		9.064.085,91	12.227.816,86	11.979.469,92	16.977.705,30	8.585.371,98	8.539.871,81
	04 - Istruzione e diritto allo studio	01 - Istruzione prescolastica	12.785.735,45	13.131.056,92	11.523.621,07	16.903.018,08	10.894.308,10	10.874.523,93
		02 - Altri ordini di istruzione non universitaria	2.151.891,17	4.910.291,13	4.541.885,50	7.186.504,04	1.859.002,18	1.624.955,90
		06 - Servizi ausiliari all'istruzione	7.210.039,02	10.873.032,96	9.842.310,51	15.034.227,44	9.424.402,79	8.914.763,57
	04 - Istruzione e diritto allo studio Totale		22.147.665,64	28.914.381,01	25.907.817,08	39.123.749,56	22.177.713,07	21.414.243,40
	05 - Tutela e valorizzazione dei beni e attività culturali	02 - Attività culturali e interventi diversi nel settore culturale	193.002,08	353.995,65	164.488,95	356.364,88	134.577,44	134.577,44
	05 - Tutela e valorizzazione dei beni e attività culturali Totale		193.002,08	353.995,65	164.488,95	356.364,88	134.577,44	134.577,44
	06 - Politiche giovanili, sport e tempo libero	01 - Sport e tempo libero	30.128,41	40.000,00	33.584,00	75.656,27	15.000,00	15.000,00
	06 - Politiche giovanili, sport e tempo libero Totale		30.128,41	40.000,00	33.584,00	75.656,27	15.000,00	15.000,00
	08 - Assetto del territorio ed edilizia abitativa	01 - Urbanistica e assetto del territorio	242.658,38	214.382,41	187.766,87	267.479,93	183.390,06	183.390,06
		02 - Edilizia residenziale pubblica e locale e piani di edilizia economico-popolare	-	-	143.983,04	143.983,04	107.449,43	102.082,29

STRUTTURA RESPONSABILE	MISSIONE	PROGRAMMA	RENDICONTO IMPEGNI 2021	PREVISIONE STANZIAMENTI DI COMPETENZA 2022	PREVISIONI STANZIAMENTI DI COMPETENZA 2023	PREVISIONI STANZIAMENTI DI CASSA 2023	PREVISIONI STANZIAMENTI DI COMPETENZA 2024	PREVISIONI STANZIAMENTI DI COMPETENZA 2025
	08 - Assetto del territorio ed edilizia abitativa Totale		242.658,38	214.382,41	331.749,91	411.462,97	290.839,49	285.472,35
	09 - Sviluppo sostenibile e tutela del territorio e dell'ambiente	02 - Tutela, valorizzazione e recupero ambientale	632.658,52	1.712.702,31	1.151.470,90	1.972.490,39	421.480,18	403.142,10
		04 - Servizio idrico integrato	317.136,25	15.363,34	15.195,71	21.232,63	15.195,71	15.195,71
	09 - Sviluppo sostenibile e tutela del territorio e dell'ambiente Totale		949.794,77	1.728.065,65	1.166.666,61	1.993.723,02	436.675,89	418.337,81
	10 - Trasporti e diritto alla mobilità	05 - Viabilità e infrastrutture stradali	2.950.407,71	8.011.670,56	7.858.235,88	13.261.742,96	2.284.141,69	2.242.572,50
	10 - Trasporti e diritto alla mobilità Totale		2.950.407,71	8.011.670,56	7.858.235,88	13.261.742,96	2.284.141,69	2.242.572,50
	12 - Diritti sociali, politiche sociali e famiglia	01 - Interventi per l'infanzia e i minori e per asili nido	12.954.101,17	15.374.809,11	13.966.621,20	22.130.514,74	11.884.548,12	11.751.952,69
		02 - Interventi per la disabilità	393.986,90	1.203.508,44	629.421,09	1.153.406,28	3.426.254,65	3.340.126,26
		03 - Interventi per gli anziani	2.562.394,68	3.541.633,56	3.258.941,94	4.839.593,11	2.841.202,35	2.716.734,20
		04 - Interventi per soggetti a rischio di esclusione sociale	4.598.987,50	5.846.091,11	5.238.828,35	7.926.673,38	2.101.423,10	1.985.104,67
		06 - Interventi per il diritto alla casa	30.900,00	331.800,00	31.800,00	31.800,00	31.352,51	29.786,44
	12 - Diritti sociali, politiche sociali e famiglia Totale		20.540.370,25	26.297.842,22	23.125.612,58	36.081.987,51	20.284.780,73	19.823.704,26
	14 - Sviluppo economico e competitività	02 - Commercio - reti distributive - tutela dei consumatori	634.946,67	2.427.705,79	1.247.634,46	2.523.260,02	424.580,17	424.580,17
		04 - Reti e altri servizi di pubblica utilità	-	-	-	-	-	-
	14 - Sviluppo economico e competitività Totale		634.946,67	2.427.705,79	1.247.634,46	2.523.260,02	424.580,17	424.580,17
TH - Municipio Roma VIII Totale			56.753.059,82	80.215.860,15	71.815.259,39	110.805.652,49	54.633.680,46	53.298.359,74
TI - Municipio Roma IX	01 - Servizi istituzionali, generali e di gestione	01 - Organi istituzionali	644.378,92	1.226.745,21	1.245.398,48	2.059.480,71	1.202.840,22	1.177.242,35
		02 - Segreteria generale	10.384.421,78	7.236.866,39	4.834.327,24	6.787.300,32	4.544.371,06	4.525.838,48

STRUTTURA RESPONSABILE	MISSIONE	PROGRAMMA	RENDICONTO IMPEGNI 2021	PREVISIONE STANZIAMENTI DI COMPETENZA 2022	PREVISIONI STANZIAMENTI DI COMPETENZA 2023	PREVISIONI STANZIAMENTI DI CASSA 2023	PREVISIONI STANZIAMENTI DI COMPETENZA 2024	PREVISIONI STANZIAMENTI DI COMPETENZA 2025
		04 - Gestione delle entrate tributarie e servizi fiscali	120.735,32	270.313,74	368.442,65	618.146,84	350.004,07	349.972,35
		05 - Gestione dei beni demaniali e patrimoniali	854.981,41	2.267.345,19	768.259,76	1.759.122,54	724.201,86	699.275,93
		06 - Ufficio tecnico	1.034.174,51	2.471.653,88	2.447.910,07	3.776.554,79	2.182.690,81	2.180.324,37
		07 - Elezioni e consultazioni popolari - Anagrafe e stato civile	628.177,58	450.699,84	452.331,61	1.039.042,90	375.926,04	375.926,04
	01 - Servizi istituzionali, generali e di gestione Totale		13.666.869,52	13.923.624,25	10.116.669,81	16.039.648,10	9.380.034,06	9.308.579,52
	04 - Istruzione e diritto allo studio	01 - Istruzione prescolastica	15.990.708,22	17.576.754,37	14.423.928,77	21.507.299,47	13.746.972,50	13.664.330,23
		02 - Altri ordini di istruzione non universitaria	4.425.388,81	12.351.612,69	7.102.412,92	11.683.366,87	2.561.285,38	2.277.653,31
		06 - Servizi ausiliari all'istruzione	14.294.805,06	22.199.273,22	20.375.124,97	29.807.750,32	19.986.785,00	18.938.102,86
	04 - Istruzione e diritto allo studio Totale		34.710.902,09	52.127.640,28	41.901.466,66	62.998.416,66	36.295.042,88	34.880.086,40
	05 - Tutela e valorizzazione dei beni e attività culturali	02 - Attività culturali e interventi diversi nel settore culturale	98.040,62	176.078,11	180.574,42	307.874,15	120.375,55	118.546,80
	05 - Tutela e valorizzazione dei beni e attività culturali Totale		98.040,62	176.078,11	180.574,42	307.874,15	120.375,55	118.546,80
	06 - Politiche giovanili, sport e tempo libero	01 - Sport e tempo libero	85.883,61	166.533,26	190.971,38	316.540,60	187.415,62	186.486,81
	06 - Politiche giovanili, sport e tempo libero Totale		85.883,61	166.533,26	190.971,38	316.540,60	187.415,62	186.486,81
	08 - Assetto del territorio ed edilizia abitativa	01 - Urbanistica e assetto del territorio	103.132,01	65.689,86	66.097,72	163.746,58	52.988,89	52.042,68
		02 - Edilizia residenziale pubblica e locale e piani di edilizia economico-popolare	-	-	-	-	-	-
	08 - Assetto del territorio ed edilizia abitativa Totale		103.132,01	65.689,86	66.097,72	163.746,58	52.988,89	52.042,68

STRUTTUR A RESPONSABILE	MISSIONE	PROGRAMMA	RENDICONTO IMPEGNI 2021	PREVISIONE STANZIAMENTI DI COMPETENZA 2022	PREVISIONI STANZIAMENTI DI COMPETENZA 2023	PREVISIONI STANZIAMENTI DI CASSA 2023	PREVISIONI STANZIAMENTI DI COMPETENZA 2024	PREVISIONI STANZIAMENTI DI COMPETENZA 2025
	09 - Sviluppo sostenibile e tutela del territorio e dell'ambiente	02 - Tutela, valorizzazione e recupero ambientale	959.346,29	2.027.556,11	1.390.779,66	2.180.120,61	603.666,23	585.816,72
		04 - Servizio idrico integrato	122.518,12	137.382,30	130.117,00	260.383,54	130.112,31	130.095,88
	09 - Sviluppo sostenibile e tutela del territorio e dell'ambiente Totale		1.081.864,41	2.164.938,41	1.520.896,66	2.440.504,15	733.778,54	715.912,60
	10 - Trasporti e diritto alla mobilità	05 - Viabilità e infrastrutture stradali	4.735.879,04	9.207.749,67	15.939.645,42	20.994.554,67	2.619.759,19	2.581.851,82
	10 - Trasporti e diritto alla mobilità Totale		4.735.879,04	9.207.749,67	15.939.645,42	20.994.554,67	2.619.759,19	2.581.851,82
	12 - Diritti sociali, politiche sociali e famiglia	01 - Interventi per l'infanzia e i minori e per asili nido	14.684.919,60	17.856.264,45	14.463.384,88	22.089.898,13	13.330.928,38	12.931.850,41
		02 - Interventi per la disabilità	401.994,62	841.645,60	416.811,10	961.869,88	3.086.303,61	2.995.729,87
		03 - Interventi per gli anziani	1.821.560,30	2.297.790,14	2.086.490,48	3.349.445,84	2.057.497,36	2.014.048,23
		04 - Interventi per soggetti a rischio di esclusione sociale	4.916.142,87	5.820.467,33	5.250.734,90	7.739.378,05	2.080.062,20	2.018.971,79
	12 - Diritti sociali, politiche sociali e famiglia Totale		21.824.617,39	26.816.167,52	22.217.421,36	34.140.591,90	20.554.791,55	19.960.600,30
	14 - Sviluppo economico e competitività	02 - Commercio - reti distributive - tutela dei consumatori	106.297,59	652.833,81	851.772,45	1.265.069,73	842.458,03	842.458,03
	14 - Sviluppo economico e competitività Totale		106.297,59	652.833,81	851.772,45	1.265.069,73	842.458,03	842.458,03
TI - Municipio Roma IX Totale			76.413.486,28	105.301.255,17	92.985.515,88	138.666.946,54	70.786.644,31	68.646.564,96
TL - Municipio Roma X	01 - Servizi istituzionali, generali e di gestione	01 - Organi istituzionali	1.172.854,50	1.570.633,71	1.506.990,49	2.028.209,71	1.435.375,58	1.406.662,06
		02 - Segreteria generale	5.007.082,53	5.292.172,96	4.837.009,19	6.880.003,26	4.465.989,93	4.464.567,35
		04 - Gestione delle entrate tributarie e servizi fiscali	407.348,26	436.087,60	435.139,76	621.658,31	417.182,14	416.942,80
		05 - Gestione dei beni demaniali e patrimoniali	3.105.015,91	4.635.546,31	2.888.732,93	6.176.826,26	2.350.768,10	2.118.747,35
		06 - Ufficio tecnico	3.385.641,66	14.369.902,87	2.444.872,52	14.894.739,32	1.798.275,38	1.794.011,28
		07 - Elezioni e consultazioni popolari - Anagrafe e stato civile	2.234.322,74	2.295.393,71	2.271.096,67	3.054.216,23	2.141.402,09	2.141.402,09

STRUTTURA RESPONSABILE	MISSIONE	PROGRAMMA	RENDICONTO IMPEGNI 2021	PREVISIONE STANZIAMENTI DI COMPETENZA 2022	PREVISIONI STANZIAMENTI DI COMPETENZA 2023	PREVISIONI STANZIAMENTI DI CASSA 2023	PREVISIONI STANZIAMENTI DI COMPETENZA 2024	PREVISIONI STANZIAMENTI DI COMPETENZA 2025
	01 - Servizi istituzionali, generali e di gestione Totale		15.312.265,60	28.599.737,16	14.383.841,56	33.655.653,09	12.608.993,22	12.342.332,93
	04 - Istruzione e diritto allo studio	01 - Istruzione prescolastica	18.134.562,58	20.769.540,56	15.831.150,79	25.139.279,98	15.894.362,43	15.849.631,64
		02 - Altri ordini di istruzione non universitaria	3.676.864,66	11.993.769,88	3.874.954,15	13.049.631,20	2.417.404,72	2.177.205,15
		06 - Servizi ausiliari all'istruzione	15.026.540,64	20.077.844,73	19.417.186,03	30.889.274,08	19.076.006,91	18.025.439,87
	04 - Istruzione e diritto allo studio Totale		36.837.967,88	52.841.155,17	39.123.290,97	69.078.185,26	37.387.774,06	36.052.276,66
	05 - Tutela e valorizzazione dei beni e attività culturali	02 - Attività culturali e interventi diversi nel settore culturale	1.013.155,12	641.303,32	280.939,17	699.024,16	225.311,04	217.973,17
	05 - Tutela e valorizzazione dei beni e attività culturali Totale		1.013.155,12	641.303,32	280.939,17	699.024,16	225.311,04	217.973,17
	06 - Politiche giovanili, sport e tempo libero	01 - Sport e tempo libero	187.566,51	119.092,79	88.654,03	174.193,25	40.488,18	40.192,70
	06 - Politiche giovanili, sport e tempo libero Totale		187.566,51	119.092,79	88.654,03	174.193,25	40.488,18	40.192,70
	08 - Assetto del territorio ed edilizia abitativa	01 - Urbanistica e assetto del territorio	-	-	-	-	1.879,31	1.785,43
		02 - Edilizia residenziale pubblica e locale e piani di edilizia economico-popolare	-	-	104.787,17	104.787,17	585.706,45	776.286,02
	08 - Assetto del territorio ed edilizia abitativa Totale		-	-	104.787,17	104.787,17	587.585,76	778.071,45
	09 - Sviluppo sostenibile e tutela del territorio e dell'ambiente	02 - Tutela, valorizzazione e recupero ambientale	7.709.934,64	13.263.450,83	7.562.813,39	16.009.225,45	5.296.993,28	5.139.976,46
		04 - Servizio idrico integrato	1.071.219,21	5.562.062,90	1.453.710,40	5.457.667,15	261.128,51	261.117,43
	09 - Sviluppo sostenibile e tutela del territorio e dell'ambiente Totale		8.781.153,85	18.825.513,73	9.016.523,79	21.466.892,60	5.558.121,79	5.401.093,89
	10 - Trasporti e diritto alla mobilità	05 - Viabilità e infrastrutture stradali	10.677.608,94	25.147.659,99	17.050.955,34	34.634.611,02	3.790.381,90	3.759.265,03

STRUTTUR A RESPONSABILE	MISSION E	PROGRAMMA	RENDICONTO IMPEGNI 2021	PREVISIONE STANZIAMENTI DI COMPETENZA 2022	PREVISIONI STANZIAMENTI DI COMPETENZA 2023	PREVISIONI STANZIAMENTI DI CASSA 2023	PREVISIONI STANZIAMENTI DI COMPETENZA 2024	PREVISIONI STANZIAMENTI DI COMPETENZA 2025
	10 - Trasporti e diritto alla mobilità Totale		10.677.608,94	25.147.659,99	17.050.955,34	34.634.611,02	3.790.381,90	3.759.265,03
	11 - Soccorso civile	01 - Sistema di protezione civile	-	-	-	-	-	-
	11 - Soccorso civile Totale		-	-	-	-	-	-
	12 - Diritti sociali, politiche sociali e famiglia	01 - Interventi per l'infanzia e i minori e per asili nido	23.117.548,56	28.259.503,98	23.392.195,75	36.528.349,88	20.122.639,32	19.481.713,38
		02 - Interventi per la disabilità	447.231,44	1.251.488,85	535.282,68	1.022.340,72	3.682.555,70	3.517.591,73
		03 - Interventi per gli anziani	2.399.719,03	2.918.423,47	2.411.526,39	6.192.336,79	2.358.217,17	2.251.664,03
		04 - Interventi per soggetti a rischio di esclusione sociale	7.381.246,14	8.272.690,45	7.248.270,22	11.819.797,83	3.621.598,07	3.538.130,61
	12 - Diritti sociali, politiche sociali e famiglia Totale		33.345.745,17	40.702.106,75	33.587.275,04	55.562.825,22	29.785.010,26	28.789.099,75
	14 - Sviluppo economico e competitività	02 - Commercio - reti distributive - tutela dei consumatori	887.969,46	2.087.338,66	1.221.259,07	2.273.421,14	751.891,41	747.265,28
	14 - Sviluppo economico e competitività Totale		887.969,46	2.087.338,66	1.221.259,07	2.273.421,14	751.891,41	747.265,28
TL - Municipio Roma X Totale			107.043.432,53	168.963.907,57	114.857.526,14	217.649.592,91	90.735.557,62	88.127.570,86
TM - Municipio Roma XI	01 - Servizi istituzionali, generali e di gestione	01 - Organi istituzionali	309.214,80	1.314.895,18	1.159.170,52	1.849.404,09	1.120.536,75	1.095.550,51
		02 - Segreteria generale	3.687.592,99	3.694.770,80	3.471.759,30	5.013.887,38	3.194.681,19	3.176.429,48
		04 - Gestione delle entrate tributarie e servizi fiscali	262.256,41	317.270,66	334.688,85	580.433,84	303.450,09	303.384,18
		05 - Gestione dei beni demaniali e patrimoniali	1.168.442,52	3.023.806,04	1.111.566,62	2.489.935,73	719.699,31	718.664,54
		06 - Ufficio tecnico	1.653.060,89	1.930.645,30	1.699.798,27	2.364.145,40	1.426.345,56	1.425.959,53
		07 - Elezioni e consultazioni popolari - Anagrafe e stato civile	1.111.718,76	1.097.152,20	984.820,55	1.407.336,24	938.362,44	938.362,44
	01 - Servizi istituzionali, generali e di gestione Totale		8.192.286,37	11.378.540,18	8.761.804,11	13.705.142,68	7.703.075,34	7.658.350,68
	04 - Istruzione e diritto allo studio	01 - Istruzione prescolastica	13.111.084,76	13.565.083,67	11.432.683,53	16.577.921,38	10.536.020,91	10.519.314,31

STRUTTURA RESPONSABILE	MISSIONE	PROGRAMMA	RENDICONTO IMPEGNI 2021	PREVISIONE STANZIAMENTI DI COMPETENZA 2022	PREVISIONI STANZIAMENTI DI COMPETENZA 2023	PREVISIONI STANZIAMENTI DI CASSA 2023	PREVISIONI STANZIAMENTI DI COMPETENZA 2024	PREVISIONI STANZIAMENTI DI COMPETENZA 2025
		02 - Altri ordini di istruzione non universitaria	3.267.757,71	6.616.346,43	2.670.076,63	4.894.526,26	2.090.309,11	1.874.678,54
		06 - Servizi ausiliari all'istruzione	9.283.288,75	12.398.805,91	11.722.819,44	16.577.583,10	11.005.895,40	10.402.220,47
	04 - Istruzione e diritto allo studio Totale		25.662.131,22	32.580.236,01	25.825.579,60	38.050.030,74	23.632.225,42	22.796.213,32
	05 - Tutela e valorizzazione dei beni e attività culturali	02 - Attività culturali e interventi diversi nel settore culturale	44.702,69	86.651,00	80.000,00	152.255,05	80.000,00	80.000,00
	05 - Tutela e valorizzazione dei beni e attività culturali Totale		44.702,69	86.651,00	80.000,00	152.255,05	80.000,00	80.000,00
	06 - Politiche giovanili, sport e tempo libero	01 - Sport e tempo libero	120.110,32	95.942,41	97.117,51	187.599,01	85.133,82	84.715,22
	06 - Politiche giovanili, sport e tempo libero Totale		120.110,32	95.942,41	97.117,51	187.599,01	85.133,82	84.715,22
	08 - Assetto del territorio ed edilizia abitativa	01 - Urbanistica e assetto del territorio	-	79.684,17	78.184,17	160.666,09	63.773,94	60.588,40
		02 - Edilizia residenziale pubblica e locale e piani di edilizia economico-popolare	-	-	72.015,23	72.015,23	96.635,96	91.808,96
	08 - Assetto del territorio ed edilizia abitativa Totale		-	79.684,17	150.199,40	232.681,32	160.409,90	152.397,36
	09 - Sviluppo sostenibile e tutela del territorio e dell'ambiente	02 - Tutela, valorizzazione e recupero ambientale	572.889,69	1.635.923,52	1.082.563,80	2.089.060,77	481.924,55	468.066,43
		04 - Servizio idrico integrato	-	71.764,68	71.764,68	143.468,49	71.754,07	71.716,93
	09 - Sviluppo sostenibile e tutela del territorio e dell'ambiente Totale		572.889,69	1.707.688,20	1.154.328,48	2.232.529,26	553.678,62	539.783,36
	10 - Trasporti e diritto alla mobilità	05 - Viabilità e infrastrutture stradali	3.056.492,27	3.584.558,13	6.671.813,21	9.313.267,71	2.521.910,40	2.483.192,20
	10 - Trasporti e diritto alla mobilità Totale		3.056.492,27	3.584.558,13	6.671.813,21	9.313.267,71	2.521.910,40	2.483.192,20
	12 - Diritti sociali, politiche sociali e famiglia	01 - Interventi per l'infanzia e i minori e per asili nido	14.956.330,77	17.948.343,78	15.596.645,77	23.990.501,61	13.875.379,14	13.631.290,64

STRUTTURA RESPONSABILE	MISSIONE	PROGRAMMA	RENDICONTO IMPEGNI 2021	PREVISIONE STANZIAMENTI DI COMPETENZA 2022	PREVISIONI STANZIAMENTI DI COMPETENZA 2023	PREVISIONI STANZIAMENTI DI CASSA 2023	PREVISIONI STANZIAMENTI DI COMPETENZA 2024	PREVISIONI STANZIAMENTI DI COMPETENZA 2025
		02 - Interventi per la disabilità	239.750,70	1.261.712,48	749.388,69	1.194.590,47	2.342.622,13	2.244.938,02
		03 - Interventi per gli anziani	1.884.571,71	2.271.783,75	2.108.489,73	2.808.549,42	2.077.823,01	2.021.344,16
		04 - Interventi per soggetti a rischio di esclusione sociale	3.578.842,41	4.473.547,40	4.201.267,12	5.612.664,06	2.227.257,67	2.118.684,15
	12 - Diritti sociali, politiche sociali e famiglia Totale		20.659.495,59	25.955.387,41	22.655.791,31	33.606.305,56	20.523.081,95	20.016.256,97
	14 - Sviluppo economico e competitività	02 - Commercio - reti distributive - tutela dei consumatori	977.745,43	859.429,40	606.169,70	900.565,65	568.850,31	568.850,31
	14 - Sviluppo economico e competitività Totale		977.745,43	859.429,40	606.169,70	900.565,65	568.850,31	568.850,31
TM - Municipio Roma XI Totale			59.285.853,58	76.328.116,91	66.002.803,32	98.380.376,98	55.828.365,76	54.379.759,42
TN - Municipio Roma XII	01 - Servizi istituzionali, generali e di gestione	01 - Organi istituzionali	1.089.444,86	1.550.506,60	1.251.816,94	1.770.970,62	1.207.610,79	1.180.779,76
		02 - Segreteria generale	3.658.073,86	3.845.866,03	3.766.025,34	5.125.740,02	3.478.422,66	3.443.696,63
		04 - Gestione delle entrate tributarie e servizi fiscali	149.710,85	141.190,32	102.185,63	451.478,94	86.950,68	86.939,85
		05 - Gestione dei beni demaniali e patrimoniali	738.930,52	1.518.808,92	2.136.124,92	3.187.918,48	725.892,31	716.407,97
		06 - Ufficio tecnico	1.776.373,91	1.810.177,31	1.443.734,22	2.254.887,32	1.216.545,69	1.216.117,68
		07 - Elezioni e consultazioni popolari - Anagrafe e stato civile	741.591,05	771.900,28	757.590,30	1.026.303,95	715.678,73	715.678,73
		11 - Altri servizi generali	10.000,00	-	-	-	-	-
	01 - Servizi istituzionali, generali e di gestione Totale		8.164.125,05	9.638.449,46	9.457.477,35	13.817.299,33	7.431.100,86	7.359.620,62
	04 - Istruzione e diritto allo studio	01 - Istruzione prescolastica	7.952.667,43	8.760.001,08	7.366.186,91	11.176.500,74	7.134.279,57	7.122.892,01
		02 - Altri ordini di istruzione non universitaria	3.681.150,65	5.527.051,09	2.793.863,16	5.085.004,62	1.922.440,70	1.693.314,30
		06 - Servizi ausiliari all'istruzione	8.493.988,34	10.780.488,19	10.289.017,74	14.031.692,33	10.070.784,06	9.486.823,06
	04 - Istruzione e diritto allo studio Totale		20.127.806,42	25.067.540,36	20.449.067,81	30.293.197,69	19.127.504,33	18.303.029,37

STRUTTURA RESPONSABILE	MISSIONE	PROGRAMMA	RENDICONTO IMPEGNI 2021	PREVISIONE STANZIAMENTI DI COMPETENZA 2022	PREVISIONI STANZIAMENTI DI COMPETENZA 2023	PREVISIONI STANZIAMENTI DI CASSA 2023	PREVISIONI STANZIAMENTI DI COMPETENZA 2024	PREVISIONI STANZIAMENTI DI COMPETENZA 2025
	05 - Tutela e valorizzazione dei beni e attività culturali	02 - Attività culturali e interventi diversi nel settore culturale	50.621,08	133.036,33	40.034,16	113.969,47	19.752,72	18.767,77
	05 - Tutela e valorizzazione dei beni e attività culturali Totale		50.621,08	133.036,33	40.034,16	113.969,47	19.752,72	18.767,77
	06 - Politiche giovanili, sport e tempo libero	01 - Sport e tempo libero	43.745,06	58.825,57	21.821,53	52.857,71	18.652,67	18.061,70
	06 - Politiche giovanili, sport e tempo libero Totale		43.745,06	58.825,57	21.821,53	52.857,71	18.652,67	18.061,70
	08 - Assetto del territorio ed edilizia abitativa	01 - Urbanistica e assetto del territorio	124.658,31	212.380,00	196.948,94	293.415,15	189.299,35	188.068,16
		02 - Edilizia residenziale pubblica e locale e piani di edilizia economico-popolare	-	-	31.575,54	31.575,54	26.201,57	24.892,79
	08 - Assetto del territorio ed edilizia abitativa Totale		124.658,31	212.380,00	228.524,48	324.990,69	215.500,92	212.960,95
	09 - Sviluppo sostenibile e tutela del territorio e dell'ambiente	02 - Tutela, valorizzazione e recupero ambientale	465.424,49	704.256,70	630.335,95	858.258,91	311.726,94	302.862,39
		04 - Servizio idrico integrato	213.265,36	437.686,50	255.820,69	416.750,69	170.219,76	170.219,76
	09 - Sviluppo sostenibile e tutela del territorio e dell'ambiente Totale		678.689,85	1.141.943,20	886.156,64	1.275.009,60	481.946,70	473.082,15
	10 - Trasporti e diritto alla mobilità	05 - Viabilità e infrastrutture stradali	3.121.350,79	13.600.908,09	24.597.300,44	32.313.411,19	1.671.253,44	1.653.717,37
	10 - Trasporti e diritto alla mobilità Totale		3.121.350,79	13.600.908,09	24.597.300,44	32.313.411,19	1.671.253,44	1.653.717,37
	12 - Diritti sociali, politiche sociali e famiglia	01 - Interventi per l'infanzia e i minori e per asili nido	10.656.992,75	14.393.444,11	11.076.610,54	18.486.525,19	9.714.386,81	9.579.410,66
		02 - Interventi per la disabilità	268.329,07	1.465.716,00	856.121,74	1.306.164,94	2.656.498,68	2.543.525,95
		03 - Interventi per gli anziani	1.630.028,59	2.098.697,06	2.122.898,20	2.781.692,76	1.877.467,39	1.792.558,04
		04 - Interventi per soggetti a rischio di esclusione sociale	4.698.254,22	4.856.114,54	4.523.003,70	5.905.727,23	1.852.592,28	1.838.598,54

STRUTTURA RESPONSABILE	MISSIONE	PROGRAMMA	RENDICONTO IMPEGNI 2021	PREVISIONE STANZIAMENTI DI COMPETENZA 2022	PREVISIONI STANZIAMENTI DI COMPETENZA 2023	PREVISIONI STANZIAMENTI DI CASSA 2023	PREVISIONI STANZIAMENTI DI COMPETENZA 2024	PREVISIONI STANZIAMENTI DI COMPETENZA 2025
	12 - Diritti sociali, politiche sociali e famiglia Totale		17.253.604,63	22.813.971,71	18.578.634,18	28.480.110,12	16.100.945,16	15.754.093,19
	14 - Sviluppo economico e competitività	02 - Commercio - reti distributive - tutela dei consumatori	345.626,26	420.136,12	437.456,63	597.672,74	415.854,58	415.854,58
	14 - Sviluppo economico e competitività Totale		345.626,26	420.136,12	437.456,63	597.672,74	415.854,58	415.854,58
TN - Municipio Roma XII Totale			49.910.227,45	73.087.190,84	74.696.473,22	107.268.518,54	45.482.511,38	44.209.187,70
TO - Municipio Roma XIII	01 - Servizi istituzionali, generali e di gestione	01 - Organi istituzionali	762.104,46	1.460.637,82	1.368.102,95	2.010.006,68	1.290.757,03	1.263.027,49
		02 - Segreteria generale	7.378.102,40	5.670.557,65	4.489.164,46	6.444.746,65	4.242.680,51	4.229.757,30
		04 - Gestione delle entrate tributarie e servizi fiscali	7.508,87	20.745,71	20.745,71	203.786,27	12.608,57	12.128,62
		05 - Gestione dei beni demaniali e patrimoniali	2.627.854,96	7.071.098,19	3.035.789,05	9.328.829,38	599.652,81	593.006,90
		06 - Ufficio tecnico	2.104.314,27	2.349.438,07	1.756.403,43	2.434.290,94	1.651.974,38	1.651.974,38
		07 - Elezioni e consultazioni popolari - Anagrafe e stato civile	112.935,91	826.731,72	1.136.427,47	1.543.050,65	1.108.095,85	1.108.095,85
	01 - Servizi istituzionali, generali e di gestione Totale		12.992.820,87	17.399.209,16	11.806.633,07	21.964.710,57	8.905.769,15	8.857.990,54
	04 - Istruzione e diritto allo studio	01 - Istruzione prescolastica	13.423.738,47	13.449.477,39	12.219.825,19	17.293.310,25	11.615.789,43	11.561.790,38
		02 - Altri ordini di istruzione non universitaria	4.520.659,75	15.845.142,29	6.430.071,48	12.247.879,94	3.215.576,55	2.928.383,54
		06 - Servizi ausiliari all'istruzione	11.417.084,21	15.220.033,42	14.366.497,14	21.555.256,13	13.678.950,06	12.947.098,47
	04 - Istruzione e diritto allo studio Totale		29.361.482,43	44.514.653,10	33.016.393,81	51.096.446,32	28.510.316,04	27.437.272,39
	05 - Tutela e valorizzazione dei beni e attività culturali	02 - Attività culturali e interventi diversi nel settore culturale	26.506,00	120.510,00	50.510,00	99.410,02	29.883,48	28.390,79
	05 - Tutela e valorizzazione dei beni e attività culturali Totale		26.506,00	120.510,00	50.510,00	99.410,02	29.883,48	28.390,79
	06 - Politiche giovanili, sport e tempo libero	01 - Sport e tempo libero	21.625,38	53.434,07	38.446,63	70.956,38	23.738,05	23.738,05

STRUTTURA RESPONSABILE	MISSIONE	PROGRAMMA	RENDICONTO IMPEGNI 2021	PREVISIONE STANZIAMENTI DI COMPETENZA 2022	PREVISIONI STANZIAMENTI DI COMPETENZA 2023	PREVISIONI STANZIAMENTI DI CASSA 2023	PREVISIONI STANZIAMENTI DI COMPETENZA 2024	PREVISIONI STANZIAMENTI DI COMPETENZA 2025
	06 - Politiche giovanili, sport e tempo libero Totale		21.625,38	53.434,07	38.446,63	70.956,38	23.738,05	23.738,05
	08 - Assetto del territorio ed edilizia abitativa	01 - Urbanistica e assetto del territorio	26.525,01	41.779,68	42.129,51	61.337,65	30.567,03	30.174,15
		02 - Edilizia residenziale pubblica e locale e piani di edilizia economico-popolare	-	-	72.106,47	72.106,47	56.302,87	53.490,52
	08 - Assetto del territorio ed edilizia abitativa Totale		26.525,01	41.779,68	114.235,98	133.444,12	86.869,90	83.664,67
	09 - Sviluppo sostenibile e tutela del territorio e dell'ambiente	02 - Tutela, valorizzazione e recupero ambientale	1.058.346,49	929.271,80	317.234,42	799.222,25	206.301,97	200.628,31
		04 - Servizio idrico integrato	105.157,32	731.588,45	31.588,45	96.860,72	31.588,45	31.588,45
	09 - Sviluppo sostenibile e tutela del territorio e dell'ambiente Totale		1.163.503,81	1.660.860,25	348.822,87	896.082,97	237.890,42	232.216,76
	10 - Trasporti e diritto alla mobilità	05 - Viabilità e infrastrutture stradali	2.724.590,19	8.139.197,08	5.903.378,63	7.794.228,95	1.324.479,45	1.321.670,21
	10 - Trasporti e diritto alla mobilità Totale		2.724.590,19	8.139.197,08	5.903.378,63	7.794.228,95	1.324.479,45	1.321.670,21
	12 - Diritti sociali, politiche sociali e famiglia	01 - Interventi per l'infanzia e i minori e per asili nido	13.480.146,07	16.470.326,15	16.978.810,79	25.566.924,32	12.705.020,20	12.439.387,42
		02 - Interventi per la disabilità	133.889,52	926.794,21	340.522,55	771.891,23	3.032.498,84	2.901.753,74
		03 - Interventi per gli anziani	1.592.073,18	1.780.631,41	1.695.604,37	2.623.776,28	1.692.506,67	1.616.993,98
		04 - Interventi per soggetti a rischio di esclusione sociale	3.928.878,19	5.171.530,03	5.055.347,55	7.228.727,29	1.997.810,84	1.952.960,00
	12 - Diritti sociali, politiche sociali e famiglia Totale		19.134.986,96	24.349.281,80	24.070.285,26	36.191.319,12	19.427.836,55	18.911.095,14
	14 - Sviluppo economico e competitività	02 - Commercio - reti distributive - tutela dei consumatori	896.351,13	1.970.445,19	937.293,26	2.416.192,38	166.717,69	166.717,69
	14 - Sviluppo economico e competitività Totale		896.351,13	1.970.445,19	937.293,26	2.416.192,38	166.717,69	166.717,69
TO - Municipio			66.348.391,78	98.249.370,33	76.285.999,51	120.662.790,83	58.713.500,73	57.062.756,24

STRUTTURA RESPONSABILE	MISSIONE	PROGRAMMA	RENDICONTO IMPEGNI 2021	PREVISIONE STANZIAMENTI DI COMPETENZA 2022	PREVISIONI STANZIAMENTI DI COMPETENZA 2023	PREVISIONI STANZIAMENTI DI CASSA 2023	PREVISIONI STANZIAMENTI DI COMPETENZA 2024	PREVISIONI STANZIAMENTI DI COMPETENZA 2025
Roma XIII Totale								
TP - Municipio Roma XIV	01 - Servizi istituzionali, generali e di gestione	01 - Organi istituzionali	569.676,62	915.828,78	767.466,90	1.003.386,46	685.185,73	657.853,48
		02 - Segreteria generale	9.047.021,39	8.163.798,88	6.954.348,50	9.549.371,38	6.711.881,86	6.695.104,74
		04 - Gestione delle entrate tributarie e servizi fiscali	16.801,62	49.467,02	27.710,22	331.476,76	32.533,97	31.757,87
		05 - Gestione dei beni demaniali e patrimoniali	128.749,80	3.135.737,32	19.196.085,64	19.937.454,58	320.963,80	320.962,32
		06 - Ufficio tecnico	2.452.184,79	3.405.081,92	2.646.409,67	4.011.320,43	2.037.108,33	2.031.264,73
		07 - Elezioni e consultazioni popolari - Anagrafe e stato civile	231.696,35	332.848,64	325.426,28	539.628,47	250.359,71	250.359,71
	01 - Servizi istituzionali, generali e di gestione Totale		12.446.130,57	16.002.762,56	29.917.447,21	35.372.638,08	10.038.033,40	9.987.302,85
	04 - Istruzione e diritto allo studio	01 - Istruzione prescolastica	14.444.774,26	14.142.718,32	12.327.704,99	18.507.345,59	11.278.489,66	11.256.788,32
		02 - Altri ordini di istruzione non universitaria	5.269.127,35	4.650.973,38	3.962.146,84	6.550.606,34	2.087.689,41	1.850.408,75
		06 - Servizi ausiliari all'istruzione	10.657.719,48	15.344.998,90	14.467.216,74	21.212.147,11	13.938.784,11	13.212.972,14
	04 - Istruzione e diritto allo studio Totale		30.371.621,09	34.138.690,60	30.757.068,57	46.270.099,04	27.304.963,18	26.320.169,21
	05 - Tutela e valorizzazione dei beni e attività culturali	02 - Attività culturali e interventi diversi nel settore culturale	33.789,17	87.817,10	62.675,10	90.525,90	36.401,70	35.687,61
	05 - Tutela e valorizzazione dei beni e attività culturali Totale		33.789,17	87.817,10	62.675,10	90.525,90	36.401,70	35.687,61
	06 - Politiche giovanili, sport e tempo libero	01 - Sport e tempo libero	-	109.388,90	169.660,94	237.909,37	154.605,88	154.413,21
	06 - Politiche giovanili, sport e tempo libero Totale		-	109.388,90	169.660,94	237.909,37	154.605,88	154.413,21
	08 - Assetto del territorio ed edilizia abitativa	01 - Urbanistica e assetto del territorio	24.590,58	32.466,15	32.299,00	65.409,46	30.537,68	29.996,45
		02 - Edilizia residenziale pubblica e locale e piani di edilizia economico-popolare	-	-	146.986,13	146.986,13	125.199,19	118.945,44

STRUTTURA RESPONSABILE	MISSIONE	PROGRAMMA	RENDICONTO IMPEGNI 2021	PREVISIONE STANZIAMENTI DI COMPETENZA 2022	PREVISIONI STANZIAMENTI DI COMPETENZA 2023	PREVISIONI STANZIAMENTI DI CASSA 2023	PREVISIONI STANZIAMENTI DI COMPETENZA 2024	PREVISIONI STANZIAMENTI DI COMPETENZA 2025
	08 - Assetto del territorio ed edilizia abitativa Totale		24.590,58	32.466,15	179.285,13	212.395,59	155.736,87	148.941,89
	09 - Sviluppo sostenibile e tutela del territorio e dell'ambiente	02 - Tutela, valorizzazione e recupero ambientale	1.053.734,45	2.735.292,01	975.828,97	2.939.098,02	1.177.822,65	573.655,85
		04 - Servizio idrico integrato	10.365,12	241.170,56	100.284,55	354.140,76	94.720,74	94.719,26
	09 - Sviluppo sostenibile e tutela del territorio e dell'ambiente Totale		1.064.099,57	2.976.462,57	1.076.113,52	3.293.238,78	1.272.543,39	668.375,11
	10 - Trasporti e diritto alla mobilità	05 - Viabilità e infrastrutture stradali	4.137.534,10	19.496.819,52	16.163.113,04	27.476.296,43	2.443.620,63	2.365.410,77
	10 - Trasporti e diritto alla mobilità Totale		4.137.534,10	19.496.819,52	16.163.113,04	27.476.296,43	2.443.620,63	2.365.410,77
	12 - Diritti sociali, politiche sociali e famiglia	01 - Interventi per l'infanzia e i minori e per asili nido	14.051.922,77	15.364.861,16	15.072.188,69	22.335.445,06	13.637.178,00	12.598.517,03
		02 - Interventi per la disabilità	59.517,16	1.439.553,70	446.000,00	1.051.527,70	3.995.616,79	3.815.015,31
		03 - Interventi per gli anziani	2.009.593,55	3.260.870,70	4.364.195,83	5.461.208,68	2.736.335,73	2.633.705,67
		04 - Interventi per soggetti a rischio di esclusione sociale	4.844.387,24	6.483.907,69	6.931.083,49	9.425.552,42	2.967.941,10	2.895.721,80
		06 - Interventi per il diritto alla casa	50.592,00	74.352,00	210.000,00	221.954,58	207.044,89	196.702,91
	12 - Diritti sociali, politiche sociali e famiglia Totale		21.016.012,72	26.623.545,25	27.023.468,01	38.495.688,44	23.544.116,51	22.139.662,72
	14 - Sviluppo economico e competitività	02 - Commercio - reti distributive - tutela dei consumatori	147.381,25	2.327.714,41	488.798,00	2.632.867,45	70.442,61	69.956,27
	14 - Sviluppo economico e competitività Totale		147.381,25	2.327.714,41	488.798,00	2.632.867,45	70.442,61	69.956,27
TP - Municipio Roma XIV Totale			69.241.159,05	101.795.667,06	105.837.629,52	154.081.659,08	65.020.464,17	61.889.919,64
TQ - Municipio Roma XV	01 - Servizi istituzionali, generali e di gestione	01 - Organi istituzionali	631.269,23	1.102.250,92	1.032.669,71	1.533.407,72	984.477,71	958.696,65
		02 - Segreteria generale	7.566.499,37	5.404.444,69	4.335.479,26	7.139.089,15	4.120.370,95	4.055.122,92
		04 - Gestione delle entrate tributarie e servizi fiscali	29.833,68	114.649,14	150.212,37	268.215,71	141.639,65	141.495,92

STRUTTURA RESPONSABILE	MISSIONE	PROGRAMMA	RENDICONTO IMPEGNI 2021	PREVISIONE STANZIAMENTI DI COMPETENZA 2022	PREVISIONI STANZIAMENTI DI COMPETENZA 2023	PREVISIONI STANZIAMENTI DI CASSA 2023	PREVISIONI STANZIAMENTI DI COMPETENZA 2024	PREVISIONI STANZIAMENTI DI COMPETENZA 2025
		05 - Gestione dei beni demaniali e patrimoniali	542.477,66	7.010.689,20	4.925.452,77	9.929.069,68	485.714,22	477.643,46
		06 - Ufficio tecnico	2.090.471,47	2.076.164,90	1.709.843,82	2.664.569,13	1.501.489,41	1.500.876,74
		07 - Elezioni e consultazioni popolari - Anagrafe e stato civile	262.599,95	1.158.641,45	1.449.366,81	2.056.863,29	1.327.274,86	1.327.274,86
	01 - Servizi istituzionali, generali e di gestione Totale		11.123.151,36	16.866.840,30	13.603.024,74	23.591.214,68	8.560.966,80	8.461.110,55
	04 - Istruzione e diritto allo studio	01 - Istruzione prescolastica	11.809.608,71	17.335.144,72	13.714.807,10	20.441.925,51	10.016.757,10	9.989.611,71
		02 - Altri ordini di istruzione non universitaria	4.235.296,80	11.144.004,89	6.636.472,34	15.154.428,82	2.086.367,11	1.861.028,54
		06 - Servizi ausiliari all'istruzione	8.210.603,28	12.916.937,37	12.271.108,78	17.002.866,07	11.941.842,34	11.335.999,08
	04 - Istruzione e diritto allo studio Totale		24.255.508,79	41.396.086,98	32.622.388,22	52.599.220,40	24.044.966,55	23.186.639,33
	05 - Tutela e valorizzazione dei beni e attività culturali	02 - Attività culturali e interventi diversi nel settore culturale	48.575,03	155.374,23	202.335,76	271.589,46	143.686,73	143.046,52
	05 - Tutela e valorizzazione dei beni e attività culturali Totale		48.575,03	155.374,23	202.335,76	271.589,46	143.686,73	143.046,52
	06 - Politiche giovanili, sport e tempo libero	01 - Sport e tempo libero	65.087,57	15.000,00	-	5.034,53	-	-
	06 - Politiche giovanili, sport e tempo libero Totale		65.087,57	15.000,00	-	5.034,53	-	-
	08 - Assetto del territorio ed edilizia abitativa	01 - Urbanistica e assetto del territorio	-	-	-	-	-	-
		02 - Edilizia residenziale pubblica e locale e piani di edilizia economico-popolare	-	-	11.674,69	11.674,69	11.510,40	10.935,45
	08 - Assetto del territorio ed edilizia abitativa Totale		-	-	11.674,69	11.674,69	11.510,40	10.935,45
	09 - Sviluppo sostenibile e tutela del territorio e dell'ambiente	02 - Tutela, valorizzazione e recupero ambientale	763.034,82	2.475.942,51	1.457.395,95	3.562.958,91	311.399,99	305.503,95

STRUTTURA RESPONSABILE	MISSIONE	PROGRAMMA	RENDICONTO IMPEGNI 2021	PREVISIONE STANZIAMENTI DI COMPETENZA 2022	PREVISIONI STANZIAMENTI DI COMPETENZA 2023	PREVISIONI STANZIAMENTI DI CASSA 2023	PREVISIONI STANZIAMENTI DI COMPETENZA 2024	PREVISIONI STANZIAMENTI DI COMPETENZA 2025
		04 - Servizio idrico integrato	120.016,78	549.009,03	669.667,34	954.491,60	248.904,14	248.904,14
	09 - Sviluppo sostenibile e tutela del territorio e dell'ambiente Totale		883.051,60	3.024.951,54	2.127.063,29	4.517.450,51	560.304,13	554.408,09
	10 - Trasporti e diritto alla mobilità	05 - Viabilità e infrastrutture stradali	7.069.497,17	22.910.953,66	19.299.062,81	29.679.619,23	2.345.153,16	2.294.030,27
	10 - Trasporti e diritto alla mobilità Totale		7.069.497,17	22.910.953,66	19.299.062,81	29.679.619,23	2.345.153,16	2.294.030,27
	12 - Diritti sociali, politiche sociali e famiglia	01 - Interventi per l'infanzia e i minori e per asili nido	9.460.617,05	11.432.358,16	9.808.441,42	15.109.415,78	8.376.578,39	8.269.302,03
		02 - Interventi per la disabilità	187.172,27	1.573.768,13	662.174,43	1.128.260,78	2.888.645,98	2.772.050,33
		03 - Interventi per gli anziani	1.711.710,17	2.485.561,29	1.729.336,32	3.551.343,32	1.719.107,24	1.649.027,90
		04 - Interventi per soggetti a rischio di esclusione sociale	4.194.010,64	4.508.695,54	4.468.174,50	5.844.667,25	1.547.172,88	1.515.849,41
	12 - Diritti sociali, politiche sociali e famiglia Totale		15.553.510,13	20.000.383,12	16.668.126,67	25.633.687,13	14.531.504,49	14.206.229,67
	14 - Sviluppo economico e competitività	02 - Commercio - reti distributive - tutela dei consumatori	41.895,63	360.682,10	497.044,02	674.684,58	471.542,92	471.542,92
	14 - Sviluppo economico e competitività Totale		41.895,63	360.682,10	497.044,02	674.684,58	471.542,92	471.542,92
TQ - Municipio Roma XV Totale			59.040.277,28	104.730.271,93	85.030.720,20	136.984.175,21	50.669.635,18	49.327.942,80

SeO.1.3) FABBISOGNO DI RISORSE FINANZIARIE ED EVOLUZIONE DEGLI STANZIAMENTI DI SPESA

Previsioni di Spesa per Missione - Programma - Titolo - Fonte di finanziamento

Tabelle finanziarie elaborate dalla Direzione "Bilancio e Gestione del debito" di Ragioneria Generale

MISSIONE	PROGRAMMA	TITOLO	FONTE DI FINANZIAMENTO	RENDICONTO IMPEGNI 2021	PREVISIONE STANZIAMENTI DI COMPETENZA 2022	PREVISIONI STANZIAMENTI DI COMPETENZA 2023	PREVISIONI STANZIAMENTI DI CASSA 2023	PREVISIONI STANZIAMENTI DI COMPETENZA 2024	PREVISIONI STANZIAMENTI DI COMPETENZA 2025
00 - DISAVANZO DI AMMINISTRAZIONE	98 - FINANZIAMENTI PRIVATI	U.0 - DISAVANZO DI AMMINISTRAZIONE	E.0 - Piano finanziario Fittizio	-	-	-	-	-	-
		U.0 - DISAVANZO DI AMMINISTRAZIONE Totale		-	-	-	-	-	-
	98 - FINANZIAMENTI PRIVATI Totale			-	-	-	-	-	-
	99 - DISAVANZO DI AMMINISTRAZIONE	U.0 - DISAVANZO DI AMMINISTRAZIONE	E.0 - Utilizzo avanzo di Amministrazione (al netto dell'avanzo o vincolato utilizzato anticipatamente)	-	-	-	-	-	-
			RISORSE PROPRIE	-	28.438.347,10	28.438.347,10	-	28.438.347,10	28.438.347,10
		U.0 - DISAVANZO DI AMMINISTRAZIONE Totale		-	28.438.347,10	28.438.347,10	-	28.438.347,10	28.438.347,10
	99 - DISAVANZO DI AMMINISTRAZIONE Totale			-	28.438.347,10	28.438.347,10	-	28.438.347,10	28.438.347,10
00 - DISAVANZO DI AMMINISTRAZIONE Totale				-	28.438.347,10	28.438.347,10	-	28.438.347,10	28.438.347,10
01 - Servizi istituzionali, generali e di gestione	01 - Organi istituzionali	U.1 - Spese correnti	E.0 - Utilizzo avanzo di Amministrazione (al netto dell'avanzo o vincolato utilizzato anticipatamente)	312.245,83	1.708.296,05	3.562.349,26	3.757.110,06	-	-
			E.2 - Trasferimenti correnti	530.181,50	6.612.191,09	10.645.025,81	15.668.498,22	500.000,00	-
			E.3 - Entrate extratributarie	-	-	-	152.643,00	-	-
			E.4 - Entrate in conto capitale	113.214,81	398.830,15	328.999,60	502.982,64	355.314,66	355.314,66
			RISORSE PROPRIE	66.526.749,02	85.939.672,04	81.256.270,13	116.366.809,33	71.433.347,78	72.161.231,10
		U.1 - Spese correnti Totale		67.482.391,16	94.658.989,33	95.792.644,80	136.448.043,25	72.288.662,44	72.516.545,76

MISSIONE	PROGRAMMA	TITOLO	FONTE DI FINANZIAMENTO	RENDICONTO IMPEGNI 2021	PREVISIONE STANZIAMENTI DI COMPETENZA 2022	PREVISIONI STANZIAMENTI DI COMPETENZA 2023	PREVISIONI STANZIAMENTI DI CASSA 2023	PREVISIONI STANZIAMENTI DI COMPETENZA 2024	PREVISIONI STANZIAMENTI DI COMPETENZA 2025
		U.2 - Spese in conto capitale	E.0 - Utilizzo avanzo di Amministrazione (al netto dell'avanzo vincolato utilizzato anticipatamente)	79.114,84	2.193.053,71	-	2.087.034,58	-	-
			E.2 - Trasferimenti correnti	-	-	-	-	-	-
			E.4 - Entrate in conto capitale	8.250,55	11.749,45	-	-	-	-
			E.5 - Entrate da riduzione di attività finanziarie	-	-	-	-	-	-
			E.6 - Accensione e Prestiti	18.450,44	43.500,00	118.854,01	118.854,01	-	-
			RISORSE PROPRIE	-	-	-	-	-	-
		U.2 - Spese in conto capitale Totale		105.815,83	2.248.303,16	118.854,01	2.205.888,59	-	-
		U.4 - Rimborso Prestiti	RISORSE PROPRIE	-	-	-	-	-	-
		U.4 - Rimborso Prestiti Totale		-	-	-	-	-	-
	01 - Organismi istituzionali Totale			67.588.206,99	96.907.292,49	95.911.498,81	138.653.931,84	72.288.662,44	72.516.545,76
	02 - Segreteria generale	U.1 - Spese correnti	E.0 - Utilizzo avanzo di Amministrazione (al netto dell'avanzo vincolato utilizzato anticipatamente)	535.468,01	2.808.056,65	1.875.198,31	2.129.210,36	-	-
			E.2 - Trasferimenti correnti	-	-	-	20.280,00	-	-
			E.3 - Entrate extratributarie	-	-	-	-	-	-
			E.4 - Entrate in conto capitale	749.340,70	1.327.531,89	1.239.700,17	1.815.512,50	1.213.385,11	1.213.385,11
			RISORSE PROPRIE	107.652.050,59	99.363.893,65	91.813.547,84	128.616.227,32	88.080.066,34	87.659.454,60
		U.1 - Spese correnti Totale		108.936.859,30	103.499.482,19	94.928.446,32	132.581.230,18	89.293.451,45	88.872.839,71
		U.2 - Spese in conto capitale	E.0 - Utilizzo avanzo di Amministrazione (al netto dell'avanzo vincolato utilizzato anticipatamente)	213.534,36	1.445.253,82	1.515.684,87	2.233.654,02	-	-
			E.4 - Entrate in conto capitale	4.517,62	-	-	478,16	-	-
			E.5 - Entrate da riduzione di attività finanziarie	-	-	-	-	-	-
			E.6 - Accensione e Prestiti	234.379,56	1.682.824,78	123.563,84	1.356.756,92	-	-

MISSIONE	PROGRAMMA	TITOLO	FONTE DI FINANZIAMENTO	RENDICONTO IMPEGNI 2021	PREVISIONE STANZIAMENTI DI COMPETENZA 2022	PREVISIONI STANZIAMENTI DI COMPETENZA 2023	PREVISIONI STANZIAMENTI DI CASSA 2023	PREVISIONI STANZIAMENTI DI COMPETENZA 2024	PREVISIONI STANZIAMENTI DI COMPETENZA 2025
			RISORSE PROPRIE	-	-	-	-	-	-
		U.2 - Spese in conto capitale Totale		452.431,54	3.128.078,60	1.639.248,71	3.590.889,10	-	-
		U.4 - Rimborso Prestiti	RISORSE PROPRIE	-	-	-	-	-	-
		U.4 - Rimborso Prestiti Totale		-	-	-	-	-	-
	02 - Segreteria generale Totale			109.389.290,84	106.627.560,79	96.567.695,03	136.172.119,28	89.293.451,45	88.872.839,71
	03 - Gestione economica, finanziaria, programmazione e provveditorato	U.1 - Spese correnti	E.0 - Utilizzo avanzo di Amministrazione (al netto dell'avanzo o vincolato utilizzato anticipatamente)	8.277.845,44	1.938.047,81	463.379,40	32.619.766,48	-	-
			E.2 - Trasferimenti correnti	832.020,01	1.708.696,03	2.096.650,64	178.875.458,03	22.168,75	22.168,75
			E.3 - Entrate extratributarie	-	1.600,00	1.600,00	301.902,07	1.600,00	1.600,00
			E.4 - Entrate in conto capitale	2.150.404,97	178.237,37	173.737,37	269.859,07	173.737,37	173.737,37
			RISORSE PROPRIE	305.203.053,05	311.585.013,49	201.043.585,42	266.666.490,63	318.688.798,39	311.946.873,50
		U.1 - Spese correnti Totale		316.463.323,47	315.411.594,70	203.778.952,83	478.733.476,28	318.886.304,51	312.144.379,62
		U.2 - Spese in conto capitale	E.0 - Utilizzo avanzo di Amministrazione (al netto dell'avanzo o vincolato utilizzato anticipatamente)	853.729,02	18.528.550,36	334.079,67	2.161.281,42	-	-
			E.2 - Trasferimenti correnti	-	-	-	-	-	-
			E.4 - Entrate in conto capitale	48.556,00	-	-	-	-	-
			E.5 - Entrate da riduzione di attività finanziarie	-	-	-	-	-	-
			E.6 - Accensione e Prestiti	102.286.497,77	11.268.586,48	3.376.774,61	9.836.843,79	-	-
			RISORSE PROPRIE	50.000.000,00	22.052.352,00	-	-	-	-
		U.2 - Spese in conto capitale Totale		153.188.782,79	51.849.488,84	3.710.854,28	11.998.125,21	-	-
		U.3 - Spese per incremento attività finanziarie	E.0 - Utilizzo avanzo di Amministrazione (al netto dell'avanzo o vincolato utilizzato anticipatamente)	-	-	-	-	-	-
			E.2 - Trasferimenti correnti	-	-	-	-	-	-

MISSIONE	PROGRAMMA	TITOLO	FONTE DI FINANZIAMENTO	RENDICONTO IMPEGNI 2021	PREVISIONE STANZIAMENTI DI COMPETENZA 2022	PREVISIONI STANZIAMENTI DI COMPETENZA 2023	PREVISIONI STANZIAMENTI DI CASSA 2023	PREVISIONI STANZIAMENTI DI COMPETENZA 2024	PREVISIONI STANZIAMENTI DI COMPETENZA 2025
			E.4 - Entrate in conto capitale	-	-	-	-	-	-
			E.5 - Entrate da riduzione di attività finanziarie	307.696.025,76	661.253.269,01	483.858.028,46	483.858.028,46	172.479.196,27	-
			E.6 - Accension e Prestiti	-	-	-	-	-	-
			RISORSE PROPRIE	-	-	-	-	-	-
		U.3 - Spese per incremento attività finanziarie Totale		307.696.025,76	661.253.269,01	483.858.028,46	483.858.028,46	172.479.196,27	-
		U.4 - Rimborso Prestiti	E.0 - Utilizzo avanzo di Amministrazione (al netto dell'avanzo o vincolato utilizzato anticipatamente)	-	-	-	-	-	-
			E.3 - Entrate extratributarie	-	-	-	-	-	-
			E.5 - Entrate da riduzione di attività finanziarie	-	-	-	-	-	-
			E.6 - Accension e Prestiti	-	-	-	-	-	-
			RISORSE PROPRIE	-	-	-	-	-	-
		U.4 - Rimborso Prestiti Totale		-	-	-	-	-	-
	03 - Gestione economica, finanziaria, programmazione e provvedito Totale			777.348.132,02	1.028.514.352,55	691.347.835,57	974.589.629,95	491.365.500,78	312.144.379,62
	04 - Gestione delle entrate tributarie e servizi fiscali	U.1 - Spese correnti	E.0 - Utilizzo avanzo di Amministrazione (al netto dell'avanzo o vincolato utilizzato anticipatamente)	769.969,16	212.826,24	136.393,84	3.788.851,42	-	-
			E.1 - Entrate correnti di natura tributaria, contributiva e perequativa	-	-	-	-	-	-
			E.2 - Trasferimenti correnti	53.162.227,84	-	-	52.891.727,53	-	-
			E.3 - Entrate extratributarie	2.628.890,27	2.628.890,27	2.103.112,22	2.755.726,27	2.103.112,22	2.103.112,22
			E.4 - Entrate in conto capitale	-	24.262,52	24.262,52	34.973,76	24.262,52	24.262,52
			RISORSE PROPRIE	48.530.623,63	48.435.056,37	44.465.593,82	106.221.558,73	34.368.051,66	33.087.177,63
		U.1 - Spese correnti Totale		105.091.710,90	51.301.035,40	46.729.362,40	165.692.837,71	36.495.426,40	35.214.552,37

MISSIONE	PROGRAMMA	TITOLO	FONTE DI FINANZIAMENTO	RENDICONTO IMPEGNI 2021	PREVISIONE STANZIAMENTI DI COMPETENZA 2022	PREVISIONI STANZIAMENTI DI COMPETENZA 2023	PREVISIONI STANZIAMENTI DI CASSA 2023	PREVISIONI STANZIAMENTI DI COMPETENZA 2024	PREVISIONI STANZIAMENTI DI COMPETENZA 2025
		U.2 - Spese in conto capitale	E.0 - Utilizzo avanzo di Amministrazione (al netto dell'avanzo o vincolato utilizzato anticipatamente)	-	300.000,00	-	-	-	-
			E.6 - Accension e Prestiti	-	-	-	-	-	-
			RISORSE PROPRIE	-	-	-	-	-	-
		U.2 - Spese in conto capitale Totale		-	300.000,00	-	-	-	-
		U.3 - Spese per incremento attività finanziarie	E.5 - Entrate da riduzione di attività finanziarie	-	-	-	-	-	-
			RISORSE PROPRIE	-	-	-	-	-	-
		U.3 - Spese per incremento attività finanziarie Totale		-	-	-	-	-	-
	04 - Gestione delle entrate tributarie e servizi fiscali Totale			105.091.710,90	51.601.035,40	46.729.362,40	165.692.837,71	36.495.426,40	35.214.552,37
	05 - Gestione dei beni demaniali e patrimoniali	U.1 - Spese correnti	E.0 - Utilizzo avanzo di Amministrazione (al netto dell'avanzo o vincolato utilizzato anticipatamente)	2.926.494,90	621.257,14	210.302,34	454.329,62	-	-
			E.2 - Trasferimenti correnti	-	-	-	38.176,75	-	-
			E.3 - Entrate extratributarie	20.254,04	120.000,00	3.545.000,00	4.558.026,22	-	-
			E.4 - Entrate in conto capitale	5.532.867,87	7.787.681,39	7.435.934,04	15.602.199,23	7.502.751,34	7.483.006,35
			RISORSE PROPRIE	86.256.910,23	124.402.656,06	85.694.183,22	195.973.613,58	57.032.228,63	54.340.166,44
		U.1 - Spese correnti Totale		94.736.527,04	132.931.594,59	96.885.419,60	216.626.345,40	64.534.979,97	61.823.172,79
		U.2 - Spese in conto capitale	E.0 - Utilizzo avanzo di Amministrazione (al netto dell'avanzo o vincolato utilizzato anticipatamente)	22.314.618,49	139.827.342,34	11.019.956,18	25.948.107,27	-	-
			E.2 - Trasferimenti correnti	-	-	-	5.592,95	-	-
			E.3 - Entrate extratributarie	-	-	-	-	-	-
			E.4 - Entrate in conto capitale	889.434,52	216.432.392,10	398.720.957,86	408.965.394,56	-	-

MISSIONE	PROGRAMMA	TITOLO	FONTE DI FINANZIAMENTO	RENDICONTO IMPEGNI 2021	PREVISIONE STANZIAMENTI DI COMPETENZA 2022	PREVISIONI STANZIAMENTI DI COMPETENZA 2023	PREVISIONI STANZIAMENTI DI CASSA 2023	PREVISIONI STANZIAMENTI DI COMPETENZA 2024	PREVISIONI STANZIAMENTI DI COMPETENZA 2025
			E.5 - Entrate da riduzione di attività finanziarie	-	476.955,13	-	225,00	-	-
			E.6 - Accensione e Prestiti	2.015.650,17	216.662.460,78	61.733.000,96	77.781.501,37	35.407.000,00	2.517.250,00
			RISORSE PROPRIE	45.960,29	37.044.982,41	-	470.871,61	-	-
		U.2 - Spese in conto capitale Totale		25.265.663,47	610.444.132,76	471.473.915,00	513.171.692,76	35.407.000,00	2.517.250,00
		U.3 - Spese per incremento attività finanziarie	E.5 - Entrate da riduzione di attività finanziarie	-	-	-	-	-	-
			E.6 - Accensione e Prestiti	-	-	-	-	-	-
			RISORSE PROPRIE	-	-	-	-	-	-
		U.3 - Spese per incremento attività finanziarie Totale		-	-	-	-	-	-
		U.4 - Rimborso Prestiti	RISORSE PROPRIE	-	-	-	-	-	-
		U.4 - Rimborso Prestiti Totale		-	-	-	-	-	-
	05 - Gestione dei beni demaniali e patrimoniali Totale			120.002.190,51	743.375.727,35	568.359.334,60	729.798.038,16	99.941.979,97	64.340.422,79
	06 - Ufficio tecnico	U.1 - Spese correnti	E.0 - Utilizzo avanzo di Amministrazione (al netto dell'avanzo vincolato utilizzato anticipatamente)	1.090.742,28	3.042.985,87	791.941,72	8.942.779,83	-	-
			E.2 - Trasferimenti correnti	7.666.924,89	7.341.149,59	134.678,10	15.623.627,28	134.678,10	134.678,10
			E.3 - Entrate extratributarie	3.440.546,95	5.867.928,10	4.305.503,05	13.571.712,38	3.895.503,05	3.895.503,05
			E.4 - Entrate in conto capitale	2.381.452,48	2.877.074,83	2.936.989,81	5.233.960,23	3.191.448,25	3.215.094,31
			RISORSE PROPRIE	81.575.683,15	101.550.449,35	77.074.741,13	140.542.536,74	69.252.423,82	67.658.270,71
		U.1 - Spese correnti Totale		96.155.349,75	120.679.587,74	85.243.853,81	183.914.616,46	76.474.053,22	74.903.546,17
		U.2 - Spese in conto capitale	E.0 - Utilizzo avanzo di Amministrazione (al netto dell'avanzo vincolato utilizzato anticipatamente)	5.814.758,90	25.064.480,18	7.381.550,24	21.008.678,19	-	-
			E.2 - Trasferimenti correnti	-	-	-	22.496,18	-	-
			E.4 - Entrate in conto capitale	8.940.749,80	15.447.545,86	1.282.741,14	10.553.176,23	242.920,27	-
			E.5 - Entrate da riduzione di attività finanziarie	-	-	-	-	-	-

MISSIONE	PROGRAMMA	TITOLO	FONTE DI FINANZIAMENTO	RENDICONTO IMPEGNI 2021	PREVISIONE STANZIAMENTI DI COMPETENZA 2022	PREVISIONI STANZIAMENTI DI COMPETENZA 2023	PREVISIONI STANZIAMENTI DI CASSA 2023	PREVISIONI STANZIAMENTI DI COMPETENZA 2024	PREVISIONI STANZIAMENTI DI COMPETENZA 2025
			E.6 - Accensione e Prestiti	610.903,80	16.132.465,28	11.224.708,44	16.146.078,26	3.000.000,00	-
			RISORSE PROPRIE	-	-	-	-	-	-
		U.2 - Spese in conto capitale Totale		15.366.412,50	56.644.491,32	19.888.999,82	47.730.428,86	3.242.920,27	-
		U.3 - Spese per incremento attività finanziarie	E.0 - Utilizzo avanzo di Amministrazione (al netto dell'avanzo o vincolato utilizzato anticipatamente)	-	-	-	-	-	-
			E.4 - Entrate in conto capitale	-	-	-	-	-	-
			E.6 - Accensione e Prestiti	-	-	-	-	-	-
			RISORSE PROPRIE	-	-	-	-	-	-
		U.3 - Spese per incremento attività finanziarie Totale		-	-	-	-	-	-
		U.4 - Rimborso Prestiti	RISORSE PROPRIE	-	-	-	-	-	-
		U.4 - Rimborso Prestiti Totale		-	-	-	-	-	-
	06 - Ufficio tecnico Totale			111.521.762,25	177.324.079,06	105.132.853,63	231.645.045,32	79.716.973,49	74.903.546,17
	07 - Elezioni e consultazioni popolari - Anagrafe e stato civile	U.1 - Spese correnti	E.0 - Utilizzo avanzo di Amministrazione (al netto dell'avanzo o vincolato utilizzato anticipatamente)	405.074,49	949.126,35	553.718,17	765.925,82	-	-
			E.2 - Trasferimenti correnti	858.496,79	26.235.522,94	11.804.221,77	19.540.657,45	11.997.000,00	-
			E.3 - Entrate extratributarie	14.873,76	4.000,00	57.000,00	61.590,29	7.000,00	3.000,00
			E.4 - Entrate in conto capitale	10.640,78	59.223,11	58.223,11	88.227,40	58.223,11	58.223,11
			RISORSE PROPRIE	53.462.718,40	35.775.280,54	32.033.129,35	47.775.387,44	30.604.219,24	30.818.760,86
		U.1 - Spese correnti Totale		54.751.804,22	63.023.152,94	44.506.292,40	68.231.788,40	42.666.442,35	30.879.983,97
		U.2 - Spese in conto capitale	E.0 - Utilizzo avanzo di Amministrazione (al netto dell'avanzo o vincolato utilizzato anticipatamente)	-	5.814,42	-	15.855,51	-	-
			E.2 - Trasferimenti correnti	-	-	-	-	-	-
			E.3 - Entrate extratributarie	-	-	-	-	-	-

MISSIONE	PROGRAMMA	TITOLO	FONTE DI FINANZIAMENTO	RENDICONTO IMPEGNI 2021	PREVISIONE STANZIAMENTI DI COMPETENZA 2022	PREVISIONI STANZIAMENTI DI COMPETENZA 2023	PREVISIONI STANZIAMENTI DI CASSA 2023	PREVISIONI STANZIAMENTI DI COMPETENZA 2024	PREVISIONI STANZIAMENTI DI COMPETENZA 2025
			E.4 - Entrate in conto capitale	-	-	-	-	-	-
			E.5 - Entrate da riduzione di attività finanziarie	-	-	-	-	-	-
			E.6 - Accensione e Prestiti	39.667,08	59.635,63	-	39.975,74	-	-
			RISORSE PROPRIE	-	-	-	-	-	-
		U.2 - Spese in conto capitale Totale		39.667,08	65.450,05	-	55.831,25	-	-
	07 - Elezioni e consultazioni popolari - Anagrafe e stato civile Totale			54.791.471,30	63.088.602,99	44.506.292,40	68.287.619,65	42.666.442,35	30.879.983,97
	08 - Statistica e sistemi informativi	U.1 - Spese correnti	E.0 - Utilizzo avanzo di Amministrazione (al netto dell'avanzo vincolato utilizzato anticipatamente)	107.093,62	332.289,64	111.638,29	273.997,91	-	-
			E.2 - Trasferimenti correnti	2.217.076,30	1.076.757,42	4.406.743,20	5.335.422,84	3.002.312,03	726.072,68
			E.3 - Entrate extratributarie	-	-	-	7.522,80	-	-
			E.4 - Entrate in conto capitale	224.097,00	7.070,02	182.070,02	182.070,02	182.070,02	182.070,02
			RISORSE PROPRIE	27.937.357,50	28.106.617,68	40.022.038,58	52.645.387,67	45.133.063,40	47.908.314,27
		U.1 - Spese correnti Totale		30.485.624,42	29.522.734,76	44.722.490,09	58.444.401,24	48.317.445,45	48.816.456,97
		U.2 - Spese in conto capitale	E.0 - Utilizzo avanzo di Amministrazione (al netto dell'avanzo vincolato utilizzato anticipatamente)	2.385.316,50	603.502,17	19.741.752,23	20.379.377,87	-	-
			E.2 - Trasferimenti correnti	-	-	-	1.087,68	-	-
			E.4 - Entrate in conto capitale	27.571,78	1.500,00	1.069.000,00	1.069.000,00	-	-
			E.5 - Entrate da riduzione di attività finanziarie	-	-	-	-	-	-
			E.6 - Accensione e Prestiti	-	-	5.504.860,00	5.504.860,00	9.765.000,00	9.316.000,00
			RISORSE PROPRIE	-	-	-	-	-	-
		U.2 - Spese in conto capitale Totale		2.412.888,28	605.002,17	26.315.612,23	26.954.325,55	9.765.000,00	9.316.000,00

MISSIONE	PROGRAMMA	TITOLO	FONTE DI FINANZIAMENTO	RENDICONTO IMPEGNI 2021	PREVISIONE STANZIAMENTI DI COMPETENZA 2022	PREVISIONI STANZIAMENTI DI COMPETENZA 2023	PREVISIONI STANZIAMENTI DI CASSA 2023	PREVISIONI STANZIAMENTI DI COMPETENZA 2024	PREVISIONI STANZIAMENTI DI COMPETENZA 2025
		U.3 - Spese per incremento attività finanziarie	E.0 - Utilizzo avanzo di Amministrazione (al netto dell'avanz o vincolato utilizzato anticipatamente)	-	-	-	-	-	-
			RISORSE PROPRIE	-	-	-	-	-	-
		U.3 - Spese per incremento attività finanziarie Totale		-	-	-	-	-	-
		U.4 - Rimborso Prestiti	RISORSE PROPRIE	-	-	-	-	-	-
		U.4 - Rimborso Prestiti Totale		-	-	-	-	-	-
	08 - Statistica e sistemi informativi Totale			32.898.512,70	30.127.736,93	71.038.102,32	85.398.726,79	58.082.445,45	58.132.456,97
	10 - Risorse umane	U.1 - Spese correnti	E.0 - Utilizzo avanzo di Amministrazione (al netto dell'avanz o vincolato utilizzato anticipatamente)	929.374,03	78.296.653,34	2.923.136,72	3.966.723,76	-	-
			E.1 - Entrate correnti di natura tributaria, contributiva e perequativa	2.348.513,43	536.500,00	-	-	-	-
			E.2 - Trasferimenti correnti	-	-	3.399.999,99	3.399.999,99	-	-
			E.3 - Entrate extratributarie	354.157,72	748.944,81	748.944,81	972.105,33	748.944,81	748.944,81
			E.4 - Entrate in conto capitale	2.269,20	27.748,80	24.748,80	31.096,53	24.748,80	24.748,80
			RISORSE PROPRIE	53.726.463,20	62.953.009,35	96.984.154,90	144.797.242,53	74.239.269,72	73.964.619,85
		U.1 - Spese correnti Totale		57.360.777,58	142.562.856,30	104.080.985,22	153.167.168,14	75.012.963,33	74.738.313,46
		U.2 - Spese in conto capitale	E.0 - Utilizzo avanzo di Amministrazione (al netto dell'avanz o vincolato utilizzato anticipatamente)	-	-	-	-	-	-
			E.4 - Entrate in conto capitale	-	-	-	-	-	-
			E.6 - Accensione e Prestiti	-	32.639,88	-	-	-	-
			RISORSE PROPRIE	-	-	-	-	-	-
		U.2 - Spese in conto capitale Totale		-	32.639,88	-	-	-	-

MISSIONE	PROGRAMMA	TITOLO	FONTE DI FINANZIAMENTO	RENDICONTO IMPEGNI 2021	PREVISIONE STANZIAMENTI DI COMPETENZA 2022	PREVISIONI STANZIAMENTI DI COMPETENZA 2023	PREVISIONI STANZIAMENTI DI CASSA 2023	PREVISIONI STANZIAMENTI DI COMPETENZA 2024	PREVISIONI STANZIAMENTI DI COMPETENZA 2025
	10 - Risorse umane Totale			57.360.777,58	142.595.496,18	104.080.985,22	153.167.168,14	75.012.963,33	74.738.313,46
	11 - Altri servizi generali	U.1 - Spese correnti	E.0 - Utilizzo avanzo di Amministrazione (al netto dell'avanzo o vincolato utilizzato anticipatamente)	50.679,43	201.113,30	420.642,75	470.289,32	-	-
			E.2 - Trasferimenti correnti	733.725,87	2.278.019,23	-	346.964,05	30.000,00	90.000,00
			E.3 - Entrate extratributarie	832.206,38	1.205.094,95	705.094,95	1.703.253,65	705.094,95	705.094,95
			E.4 - Entrate in conto capitale	2.964,24	22.009,62	17.109,62	18.561,42	17.109,62	17.109,62
			RISORSE PROPRIE	25.210.271,60	35.031.262,56	33.161.164,61	46.707.330,33	31.221.044,70	29.232.652,86
		U.1 - Spese correnti Totale		26.829.847,52	38.737.499,66	34.304.011,93	49.246.398,77	31.973.249,27	30.044.857,43
		U.2 - Spese in conto capitale	E.0 - Utilizzo avanzo di Amministrazione (al netto dell'avanzo o vincolato utilizzato anticipatamente)	-	203.000,00	-	-	-	-
			E.4 - Entrate in conto capitale	77.361,42	26.305,88	-	-	-	-
			E.5 - Entrate da riduzione di attività finanziarie	-	-	-	8.000,00	-	-
			E.6 - Accensione e Prestiti	-	24.400,00	-	24.400,00	-	-
			RISORSE PROPRIE	-	-	-	-	-	-
		U.2 - Spese in conto capitale Totale		77.361,42	253.705,88	-	32.400,00	-	-
	11 - Altri servizi generali Totale			26.907.208,94	38.991.205,54	34.304.011,93	49.278.798,77	31.973.249,27	30.044.857,43
01 - Servizi istituzionali, generali e di gestione Totale				1.462.899.264,03	2.479.153.089,28	1.857.977.971,91	2.732.683.915,61	1.076.837.094,93	841.787.898,25
02 - Giustizia	01 - Uffici giudiziari	U.1 - Spese correnti	E.0 - Utilizzo avanzo di Amministrazione (al netto dell'avanzo o vincolato utilizzato anticipatamente)	-	-	-	-	-	-
			E.3 - Entrate extratributarie	-	-	-	-	-	-
			E.4 - Entrate in conto capitale	-	-	-	-	-	-
			RISORSE PROPRIE	34.285,48	100.000,00	100.000,00	119.206,92	98.592,80	93.668,05
		U.1 - Spese correnti Totale		34.285,48	100.000,00	100.000,00	119.206,92	98.592,80	93.668,05

MISSIONE	PROGRAMMA	TITOLO	FONTE DI FINANZIAMENTO	RENDICONTO IMPEGNI 2021	PREVISIONE STANZIAMENTI DI COMPETENZA 2022	PREVISIONI STANZIAMENTI DI COMPETENZA 2023	PREVISIONI STANZIAMENTI DI CASSA 2023	PREVISIONI STANZIAMENTI DI COMPETENZA 2024	PREVISIONI STANZIAMENTI DI COMPETENZA 2025
		U.2 - Spese in conto capitale	E.0 - Utilizzo avanzo di Amministrazione (al netto dell'avanzo o vincolato utilizzato anticipatamente)	-	-	-	-	-	-
			E.5 - Entrate da riduzione di attività finanziarie	-	-	-	-	-	-
			RISORSE PROPRIE	-	-	-	-	-	-
		U.2 - Spese in conto capitale Totale		-	-	-	-	-	-
	01 - Uffici giudiziari Totale			34.285,48	100.000,00	100.000,00	119.206,92	98.592,80	93.668,05
02 - Giustizia Totale				34.285,48	100.000,00	100.000,00	119.206,92	98.592,80	93.668,05
03 - Ordine pubblico e sicurezza	01 - Polizia locale e amministrativa	U.1 - Spese correnti	E.0 - Utilizzo avanzo di Amministrazione (al netto dell'avanzo o vincolato utilizzato anticipatamente)	6.099.150,21	9.974.506,57	3.188.532,00	7.345.712,88	-	-
			E.2 - Trasferimenti correnti	1.878.062,25	397.537,51	-	141.447,19	-	-
			E.3 - Entrate extratributarie	32.123.713,04	45.189.869,39	43.925.901,16	70.823.418,47	43.627.844,29	43.680.407,09
			E.4 - Entrate in conto capitale	509.879,19	1.643.910,06	1.381.800,16	1.808.994,35	1.112.341,72	1.088.695,66
			RISORSE PROPRIE	315.370.363,31	320.111.035,15	296.561.492,70	437.002.486,37	273.421.173,44	272.275.220,57
		U.1 - Spese correnti Totale		355.981.168,00	377.316.858,68	345.057.726,02	517.122.059,26	318.161.359,45	317.044.323,32
		U.2 - Spese in conto capitale	E.0 - Utilizzo avanzo di Amministrazione (al netto dell'avanzo o vincolato utilizzato anticipatamente)	1.321.436,27	713.033,34	-	721.972,01	-	-
			E.2 - Trasferimenti correnti	-	-	-	-	-	-
			E.3 - Entrate extratributarie	-	-	-	-	-	-
			E.4 - Entrate in conto capitale	-	-	-	-	-	-
			E.5 - Entrate da riduzione di attività finanziarie	-	-	-	-	-	-
			E.6 - Accensione e Prestiti	-	350.920,17	-	446.496,31	-	-
			RISORSE PROPRIE	-	-	-	-	-	-
		U.2 - Spese in conto capitale Totale		1.321.436,27	1.063.953,51	-	1.168.468,32	-	-

MISSIONE	PROGRAMMA	TITOLO	FONTE DI FINANZIAMENTO	RENDICONTO IMPEGNI 2021	PREVISIONE STANZIAMENTI DI COMPETENZA 2022	PREVISIONI STANZIAMENTI DI COMPETENZA 2023	PREVISIONI STANZIAMENTI DI CASSA 2023	PREVISIONI STANZIAMENTI DI COMPETENZA 2024	PREVISIONI STANZIAMENTI DI COMPETENZA 2025
		U.4 - Rimborso Prestiti	RISORSE PROPRIE	-	-	-	-	-	-
		U.4 - Rimborso Prestiti Totale		-	-	-	-	-	-
	01 - Polizia locale e amministrativa Totale			357.302.604,27	378.380.812,19	345.057.726,02	518.290.527,58	318.161.359,45	317.044.323,32
	02 - Sistema integrato di sicurezza urbana	U.1 - Spese correnti	E.0 - Utilizzo avanzo di Amministrazione (al netto dell'avanzo vincolato utilizzato anticipatamente)	-	-	-	-	-	-
			E.2 - Trasferimenti correnti	-	-	-	10.910,93	-	-
			E.3 - Entrate extratributarie	-	-	-	1.284,07	-	-
			E.4 - Entrate in conto capitale	-	-	-	-	-	-
			RISORSE PROPRIE	20.317,71	20.317,71	20.317,71	44.482,25	19.553,83	18.657,42
		U.1 - Spese correnti Totale		20.317,71	20.317,71	20.317,71	56.677,25	19.553,83	18.657,42
		U.2 - Spese in conto capitale	E.0 - Utilizzo avanzo di Amministrazione (al netto dell'avanzo vincolato utilizzato anticipatamente)	-	-	-	314.859,59	-	-
			E.4 - Entrate in conto capitale	-	-	-	1.222,82	-	-
			E.6 - Accensione e Prestiti	-	-	-	9.098,51	-	-
			RISORSE PROPRIE	-	-	-	-	-	-
		U.2 - Spese in conto capitale Totale		-	-	-	325.180,92	-	-
		U.4 - Rimborso Prestiti	RISORSE PROPRIE	-	-	-	-	-	-
		U.4 - Rimborso Prestiti Totale		-	-	-	-	-	-
	02 - Sistema integrato di sicurezza urbana Totale			20.317,71	20.317,71	20.317,71	381.858,17	19.553,83	18.657,42
	03 - Ordine pubblico e sicurezza Totale			357.322.921,98	378.401.129,90	345.078.043,73	518.672.385,75	318.180.913,28	317.062.980,74
	04 - Istruzione e diritto allo studio	01 - Istruzione prescolastica	U.1 - Spese correnti	2.194.205,63	53.312.397,70	22.574.726,90	32.111.647,87	-	-
			E.0 - Utilizzo avanzo di Amministrazione (al netto dell'avanzo vincolato utilizzato anticipatamente)	-	-	-	-	-	-
			E.2 - Trasferimenti correnti	6.937.031,36	5.703.816,63	2.195.500,00	6.087.931,11	2.195.500,00	2.195.500,00

MISSIONE	PROGRAMMA	TITOLO	FONTE DI FINANZIAMENTO	RENDICONTO IMPEGNI 2021	PREVISIONE STANZIAMENTI DI COMPETENZA 2022	PREVISIONI STANZIAMENTI DI COMPETENZA 2023	PREVISIONI STANZIAMENTI DI CASSA 2023	PREVISIONI STANZIAMENTI DI COMPETENZA 2024	PREVISIONI STANZIAMENTI DI COMPETENZA 2025
			E.3 - Entrate extratributarie	29.845,35	50.000,00	509.239,81	815.620,87	-	-
			E.4 - Entrate in conto capitale	1.615.245,49	2.948.921,03	3.009.082,76	4.544.331,38	3.028.140,96	3.021.440,81
			RISORSE PROPRIE	217.180.807,41	207.328.205,57	197.620.132,72	280.526.981,65	196.616.711,09	196.200.183,67
		U.1 - Spese correnti Totale		227.957.135,24	269.343.340,93	225.908.682,19	324.086.512,88	201.840.352,05	201.417.124,48
		U.2 - Spese in conto capitale	E.0 - Utilizzo avanzo di Amministrazione (al netto dell'avanzo o vincolato utilizzato anticipatamente)	3.113.795,96	12.384.712,00	955.862,99	12.360.177,61	-	-
			E.2 - Trasferimenti correnti	-	-	-	-	-	-
			E.3 - Entrate extratributarie	-	-	-	5.164,03	-	-
			E.4 - Entrate in conto capitale	557.538,53	19.832.960,99	14.716.471,60	15.743.571,95	4.458.450,00	-
			E.5 - Entrate da riduzione di attività finanziarie	20.228,43	5.515,85	-	88.467,34	-	-
			E.6 - Accensione e Prestiti	694.922,47	6.506.362,86	4.672.652,13	11.821.190,56	335.725,00	-
			RISORSE PROPRIE	6.817,18	-	-	39.322,81	-	-
		U.2 - Spese in conto capitale Totale		4.393.302,57	38.729.551,70	20.344.986,72	40.057.894,30	4.794.175,00	-
		U.4 - Rimborso Prestiti	RISORSE PROPRIE	-	-	-	-	-	-
		U.4 - Rimborso Prestiti Totale		-	-	-	-	-	-
	01 - Istruzione prescolastica Totale			232.350.437,81	308.072.892,63	246.253.668,91	364.144.407,18	206.634.527,05	201.417.124,48
	02 - Altri ordini di istruzione non universitaria	U.1 - Spese correnti	E.0 - Utilizzo avanzo di Amministrazione (al netto dell'avanzo o vincolato utilizzato anticipatamente)	366.488,09	-	-	119.941,18	-	-
			E.2 - Trasferimenti correnti	409.321,82	351.647,79	-	183.921,57	-	-
			E.3 - Entrate extratributarie	17.707,23	100.000,00	-	1.443.118,72	-	-
			E.4 - Entrate in conto capitale	4.358.720,91	6.781.220,92	6.568.738,06	9.593.057,42	6.661.276,16	6.637.190,31
			RISORSE PROPRIE	35.570.654,07	48.846.799,57	44.754.544,70	68.772.043,56	34.052.677,03	29.637.190,60
		U.1 - Spese correnti Totale		40.722.892,12	56.079.668,28	51.323.282,76	80.112.082,45	40.713.953,19	36.274.380,91

MISSIONE	PROGRAMMA	TITOLO	FONTE DI FINANZIAMENTO	RENDICONTO IMPEGNI 2021	PREVISIONE STANZIAMENTI DI COMPETENZA 2022	PREVISIONI STANZIAMENTI DI COMPETENZA 2023	PREVISIONI STANZIAMENTI DI CASSA 2023	PREVISIONI STANZIAMENTI DI COMPETENZA 2024	PREVISIONI STANZIAMENTI DI COMPETENZA 2025
		U.2 - Spese in conto capitale	E.0 - Utilizzo avanzo di Amministrazione (al netto dell'avanzo o vincolato utilizzato anticipatamente)	16.889.338,11	55.997.278,70	4.472.994,27	44.635.950,31	-	-
			E.2 - Trasferimenti correnti	-	-	-	-	-	-
			E.4 - Entrate in conto capitale	5.470.585,22	9.801.193,28	13.194.056,31	22.111.613,33	-	-
			E.5 - Entrate da riduzione di attività finanziarie	334.334,65	4.650,20	-	85.066,30	-	-
			E.6 - Accensione e Prestiti	4.428.047,16	62.561.585,87	23.184.977,59	58.731.677,29	1.784.000,00	1.783.000,00
			RISORSE PROPRIE	39.363,88	354.183,41	-	994.636,68	-	-
		U.2 - Spese in conto capitale Totale		27.161.669,02	128.718.891,46	40.852.028,17	126.558.943,91	1.784.000,00	1.783.000,00
		U.4 - Rimborso Prestiti	RISORSE PROPRIE	-	-	-	-	-	-
		U.4 - Rimborso Prestiti Totale		-	-	-	-	-	-
	02 - Altri ordini di istruzione non universitari a Totale			67.884.561,14	184.798.559,74	92.175.310,93	206.671.026,36	42.497.953,19	38.057.380,91
	06 - Servizi ausiliari all'istruzione	U.1 - Spese correnti	E.0 - Utilizzo avanzo di Amministrazione (al netto dell'avanzo o vincolato utilizzato anticipatamente)	507.110,51	40.691.900,83	15.950.142,91	19.735.819,27	-	-
			E.2 - Trasferimenti correnti	8.662.192,98	29.098.992,34	21.667.370,73	43.892.569,73	20.413.934,86	20.413.934,86
			E.3 - Entrate extratributarie	-	-	-	600,00	-	-
			E.4 - Entrate in conto capitale	81.316,69	452.768,85	290.477,57	358.608,05	290.477,57	290.477,57
			RISORSE PROPRIE	221.925.184,11	280.786.565,04	273.098.169,58	397.939.930,47	269.267.081,31	255.831.472,67
		U.1 - Spese correnti Totale		231.175.804,29	351.030.227,06	311.006.160,79	461.927.527,52	289.971.493,74	276.535.885,10
		U.2 - Spese in conto capitale	E.0 - Utilizzo avanzo di Amministrazione (al netto dell'avanzo o vincolato utilizzato anticipatamente)	-	-	-	2.316,00	-	-
			E.4 - Entrate in conto capitale	-	-	-	-	-	-
			E.5 - Entrate da riduzione di attività finanziarie	-	-	-	-	-	-

MISSIONE	PROGRAMMA	TITOLO	FONTE DI FINANZIAMENTO	RENDICONTO IMPEGNI 2021	PREVISIONE STANZIAMENTI DI COMPETENZA 2022	PREVISIONI STANZIAMENTI DI COMPETENZA 2023	PREVISIONI STANZIAMENTI DI CASSA 2023	PREVISIONI STANZIAMENTI DI COMPETENZA 2024	PREVISIONI STANZIAMENTI DI COMPETENZA 2025
			E.6 - Accension e Prestiti	-	360.749,85	-	150.000,00	-	-
			RISORSE PROPRIE	-	-	-	-	-	-
		U.2 - Spese in conto capitale Totale		-	360.749,85	-	152.316,00	-	-
		U.3 - Spese per incremento attività finanziarie	E.0 - Utilizzo avanzo di Amministrazione (al netto dell'avanzo vincolato utilizzato anticipatamente)	-	-	-	-	-	-
			RISORSE PROPRIE	-	-	-	-	-	-
		U.3 - Spese per incremento attività finanziarie Totale		-	-	-	-	-	-
		U.4 - Rimborso Prestiti	RISORSE PROPRIE	-	-	-	-	-	-
		U.4 - Rimborso Prestiti Totale		-	-	-	-	-	-
	06 - Servizi ausiliari all'istruzione Totale			231.175.804,29	351.390.976,91	311.006.160,79	462.079.843,52	289.971.493,74	276.535.885,10
04 - Istruzione e diritto allo studio Totale				531.410.803,24	844.262.429,28	649.435.140,63	1.032.895.277,06	539.103.973,98	516.010.390,49
05 - Tutela e valorizzazione dei beni e attività culturali	01 - Valorizzazione dei beni di interesse storico	U.1 - Spese correnti	E.0 - Utilizzo avanzo di Amministrazione (al netto dell'avanzo vincolato utilizzato anticipatamente)	128.552,07	866.446,53	222.948,56	334.935,97	-	-
			E.2 - Trasferimenti correnti	22.777,97	59.197,62	29.097,62	49.792,77	-	-
			E.3 - Entrate extratributarie	-	300,00	5.294.745,15	5.649.664,81	300,00	300,00
			E.4 - Entrate in conto capitale	439.338,96	783.405,72	783.405,72	1.343.110,56	783.405,72	783.405,72
			RISORSE PROPRIE	10.105.621,65	12.272.142,28	10.476.817,29	14.614.266,30	9.484.714,52	9.467.980,39
		U.1 - Spese correnti Totale		10.696.290,65	13.981.492,15	16.807.014,34	21.991.770,41	10.268.420,24	10.251.686,11
		U.2 - Spese in conto capitale	E.0 - Utilizzo avanzo di Amministrazione (al netto dell'avanzo vincolato utilizzato anticipatamente)	1.885.749,00	17.345.351,44	11.753.500,04	21.026.439,92	-	-
			E.2 - Trasferimenti correnti	-	-	-	15.159,16	-	-
			E.3 - Entrate extratributarie	-	-	-	-	-	-
			E.4 - Entrate in conto capitale	884.002,86	3.357.768,86	167.706.957,54	103.486.937,17	1.250.000,00	-

MISSIONE	PROGRAMMA	TITOLO	FONTE DI FINANZIAMENTO	RENDICONTO IMPEGNI 2021	PREVISIONE STANZIAMENTI DI COMPETENZA 2022	PREVISIONI STANZIAMENTI DI COMPETENZA 2023	PREVISIONI STANZIAMENTI DI CASSA 2023	PREVISIONI STANZIAMENTI DI COMPETENZA 2024	PREVISIONI STANZIAMENTI DI COMPETENZA 2025
			E.5 - Entrate da riduzione di attività finanziarie	-	-	-	11.545,37	-	-
			E.6 - Accensione e Prestiti	262.733,17	1.707.553,14	5.556.483,87	6.614.012,46	-	-
			RISORSE PROPRIE	74.052,64	-	-	-	-	-
		U.2 - Spese in conto capitale Totale		3.106.537,67	22.410.673,44	185.016.941,45	131.154.094,08	1.250.000,00	-
		U.3 - Spese per incremento attività finanziarie	E.6 - Accensione e Prestiti	-	-	-	-	-	-
			RISORSE PROPRIE	-	-	-	-	-	-
		U.3 - Spese per incremento attività finanziarie Totale		-	-	-	-	-	-
		U.4 - Rimborso Prestiti	RISORSE PROPRIE	-	-	-	-	-	-
		U.4 - Rimborso Prestiti Totale		-	-	-	-	-	-
	01 - Valorizzazione dei beni di interesse storico Totale			13.802.828,32	36.392.165,59	201.823.955,79	153.145.864,49	11.518.420,24	10.251.686,11
	02 - Attività culturali e interventi diversi nel settore culturale	U.1 - Spese correnti	E.0 - Utilizzo avanzo di Amministrazione (al netto dell'avanzo o vincolato utilizzato anticipatamente)	1.099.509,81	1.705.210,91	566.781,74	1.340.944,76	-	-
			E.2 - Trasferimenti correnti	1.877.084,43	5.998.630,18	5.627.284,08	9.727.254,98	985.000,00	1.105.000,00
			E.3 - Entrate extratributarie	6.126.753,78	9.196.785,13	9.963.362,67	16.617.680,32	9.448.414,23	9.448.414,23
			E.4 - Entrate in conto capitale	309.118,63	789.633,79	789.633,79	1.077.229,55	789.633,79	789.633,79
			RISORSE PROPRIE	125.799.707,76	134.499.003,01	122.358.479,07	180.713.295,86	99.377.313,25	94.996.930,47
		U.1 - Spese correnti Totale		135.212.174,41	152.189.263,02	139.305.541,35	209.476.405,47	110.600.361,27	106.339.978,49
		U.2 - Spese in conto capitale	E.0 - Utilizzo avanzo di Amministrazione (al netto dell'avanzo o vincolato utilizzato anticipatamente)	3.309.059,69	6.516.449,35	4.703.887,49	10.677.219,96	-	-
			E.2 - Trasferimenti correnti	-	-	-	-	-	-
			E.4 - Entrate in conto capitale	504.512,68	4.713.508,67	22.811.230,91	17.042.103,01	-	-
			E.5 - Entrate da riduzione di attività finanziarie	-	-	-	42.631,20	-	-

MISSIONE	PROGRAMMA	TITOLO	FONTE DI FINANZIAMENTO	RENDICONTO IMPEGNI 2021	PREVISIONE STANZIAMENTI DI COMPETENZA 2022	PREVISIONI STANZIAMENTI DI COMPETENZA 2023	PREVISIONI STANZIAMENTI DI CASSA 2023	PREVISIONI STANZIAMENTI DI COMPETENZA 2024	PREVISIONI STANZIAMENTI DI COMPETENZA 2025
			E.6 - Accensione e Prestiti	-	5.168.161,68	20.048.980,00	24.972.221,14	-	-
			RISORSE PROPRIE	-	-	-	-	-	-
		U.2 - Spese in conto capitale Totale		3.813.572,37	16.398.119,70	47.564.098,40	52.734.175,31	-	-
		U.3 - Spese per incremento attività finanziarie	E.0 - Utilizzo avanzo di Amministrazione (al netto dell'avanzo o vincolato utilizzato anticipatamente)	-	-	-	-	-	-
			E.4 - Entrate in conto capitale	-	-	-	-	-	-
			E.5 - Entrate da riduzione di attività finanziarie	-	-	-	-	-	-
			E.6 - Accensione e Prestiti	-	-	-	-	-	-
			RISORSE PROPRIE	-	-	-	-	-	-
		U.3 - Spese per incremento attività finanziarie Totale		-	-	-	-	-	-
		U.4 - Rimborso Prestiti	RISORSE PROPRIE	-	-	-	-	-	-
		U.4 - Rimborso Prestiti Totale		-	-	-	-	-	-
	02 - Attività culturali e interventi diversi nel settore culturale Totale			139.025.746,78	168.587.382,72	186.869.639,75	262.210.580,78	110.600.361,27	106.339.978,49
05 - Tutela e valorizzazione dei beni e attività culturali Totale				152.828.575,10	204.979.548,31	388.693.595,54	415.356.445,27	122.118.781,51	116.591.664,60
06 - Politiche giovanili, sport e tempo libero	01 - Sport e tempo libero	U.1 - Spese correnti	E.0 - Utilizzo avanzo di Amministrazione (al netto dell'avanzo o vincolato utilizzato anticipatamente)	4.361.665,16	64.738,43	40.539,26	95.189,95	-	-
			E.2 - Trasferimenti correnti	3.643.036,15	-	1.780.000,00	1.780.000,00	-	-
			E.3 - Entrate extratributarie	-	-	-	46.094,36	-	-
			E.4 - Entrate in conto capitale	578.320,72	287.315,68	121.707,13	194.679,41	42.930,73	42.930,73
			RISORSE PROPRIE	6.917.122,45	7.756.278,85	7.555.977,26	13.090.925,07	5.773.126,29	5.620.519,23
		U.1 - Spese correnti Totale		15.500.144,48	8.108.332,96	9.498.223,65	15.206.888,79	5.816.057,02	5.663.449,96

MISSIONE	PROGRAMMA	TITOLO	FONTE DI FINANZIAMENTO	RENDICONTO IMPEGNI 2021	PREVISIONE STANZIAMENTI DI COMPETENZA 2022	PREVISIONI STANZIAMENTI DI COMPETENZA 2023	PREVISIONI STANZIAMENTI DI CASSA 2023	PREVISIONI STANZIAMENTI DI COMPETENZA 2024	PREVISIONI STANZIAMENTI DI COMPETENZA 2025
		U.2 - Spese in conto capitale	E.0 - Utilizzo avanzo di Amministrazione (al netto dell'avanzo vincolato utilizzato anticipatamente)	737.324,46	5.452.109,95	1.274.611,00	3.413.833,60	-	-
			E.3 - Entrate extratributarie	-	-	-	-	-	-
			E.4 - Entrate in conto capitale	78.761,64	40.415.874,18	4.611.433,48	28.095.505,17	3.702.775,89	9.927.224,11
			E.5 - Entrate da riduzione di attività finanziarie	-	-	-	1.506,37	-	-
			E.6 - Accensione e Prestiti	756.044,09	1.269.955,91	-	762.242,67	-	-
			RISORSE PROPRIE	-	84.813,90	130.000,00	138.463,32	-	-
		U.2 - Spese in conto capitale Totale		1.572.130,19	47.222.753,94	6.016.044,48	32.411.551,13	3.702.775,89	9.927.224,11
		U.3 - Spese per incremento attività finanziarie	E.5 - Entrate da riduzione di attività finanziarie	-	-	-	-	-	-
			E.6 - Accensione e Prestiti	-	-	-	-	-	-
			RISORSE PROPRIE	-	-	-	-	-	-
		U.3 - Spese per incremento attività finanziarie Totale		-	-	-	-	-	-
		U.4 - Rimborso Prestiti	RISORSE PROPRIE	-	-	-	-	-	-
		U.4 - Rimborso Prestiti Totale		-	-	-	-	-	-
	01 - Sport e tempo libero Totale			17.072.274,67	55.331.086,90	15.514.268,13	47.618.439,92	9.518.832,91	15.590.674,07
	02 - Giovani	U.1 - Spese correnti	E.0 - Utilizzo avanzo di Amministrazione (al netto dell'avanzo vincolato utilizzato anticipatamente)	601.030,38	27.454,22	15.441,00	21.823,06	-	-
			E.2 - Trasferimenti correnti	-	-	-	32.992,77	-	-
			E.4 - Entrate in conto capitale	-	-	-	-	-	-
			RISORSE PROPRIE	2.141.236,76	2.297.916,75	2.074.298,38	2.837.831,87	1.510.451,02	1.471.689,86
		U.1 - Spese correnti Totale		2.742.267,14	2.325.370,97	2.089.739,38	2.892.647,70	1.510.451,02	1.471.689,86
		U.2 - Spese in conto capitale	E.0 - Utilizzo avanzo di Amministrazione (al netto dell'avanzo vincolato utilizzato anticipatamente)	-	-	-	-	-	-

MISSIONE	PROGRAMMA	TITOLO	FONTE DI FINANZIAMENTO	RENDICONTO IMPEGNI 2021	PREVISIONE STANZIAMENTI DI COMPETENZA 2022	PREVISIONI STANZIAMENTI DI COMPETENZA 2023	PREVISIONI STANZIAMENTI DI CASSA 2023	PREVISIONI STANZIAMENTI DI COMPETENZA 2024	PREVISIONI STANZIAMENTI DI COMPETENZA 2025
			RISORSE PROPRIE	-	-	-	-	-	-
		U.2 - Spese in conto capitale Totale		-	-	-	-	-	-
	02 - Giovani Totale			2.742.267,14	2.325.370,97	2.089.739,38	2.892.647,70	1.510.451,02	1.471.689,86
06 - Politiche giovanili, sport e tempo libero Totale				19.814.541,81	57.656.457,87	17.604.007,51	50.511.087,62	11.029.283,93	17.062.363,93
07 - Turismo	01 - Sviluppo e valorizzazione del turismo	U.1 - Spese correnti	E.0 - Utilizzo avanzo di Amministrazione (al netto dell'avanzo vincolato utilizzato anticipatamente)	4.845,78	43.597,88	1.008.595,43	1.016.498,93	-	-
			E.2 - Trasferimenti correnti	-	-	3.670.000,00	3.670.000,00	6.350.000,00	-
			E.3 - Entrate extratributarie	-	-	-	-	-	-
			E.4 - Entrate in conto capitale	4.928,43	5.000,00	2.500,00	7.500,00	2.500,00	2.500,00
			RISORSE PROPRIE	6.413.108,83	9.124.532,76	8.519.216,70	11.059.198,05	6.170.117,12	6.005.000,51
		U.1 - Spese correnti Totale		6.422.883,04	9.173.130,64	13.200.312,13	15.753.196,98	12.522.617,12	6.007.500,51
		U.2 - Spese in conto capitale	E.0 - Utilizzo avanzo di Amministrazione (al netto dell'avanzo vincolato utilizzato anticipatamente)	-	-	-	-	-	-
			E.5 - Entrate da riduzione di attività finanziarie	-	-	-	-	-	-
			E.6 - Accensione e Prestiti	-	-	-	-	-	-
			RISORSE PROPRIE	-	-	-	-	-	-
		U.2 - Spese in conto capitale Totale		-	-	-	-	-	-
		U.4 - Rimborso Prestiti	RISORSE PROPRIE	-	-	-	-	-	-
		U.4 - Rimborso Prestiti Totale		-	-	-	-	-	-
	01 - Sviluppo e valorizzazione del turismo Totale			6.422.883,04	9.173.130,64	13.200.312,13	15.753.196,98	12.522.617,12	6.007.500,51
07 - Turismo Totale				6.422.883,04	9.173.130,64	13.200.312,13	15.753.196,98	12.522.617,12	6.007.500,51

MISSIONE	PROGRAMMA	TITOLO	FONTE DI FINANZIAMENTO	RENDICONTO IMPEGNI 2021	PREVISIONE STANZIAMENTI DI COMPETENZA 2022	PREVISIONI STANZIAMENTI DI COMPETENZA 2023	PREVISIONI STANZIAMENTI DI CASSA 2023	PREVISIONI STANZIAMENTI DI COMPETENZA 2024	PREVISIONI STANZIAMENTI DI COMPETENZA 2025
08 - Assetto del territorio ed edilizia abitativa	01 - Urbanistica e assetto del territorio	U.1 - Spese correnti	E.0 - Utilizzo avanzo di Amministrazione (al netto dell'avanzo o vincolato utilizzato anticipatamente)	2.772.883,01	1.578.847,63	123.625,71	218.519,02	-	-
			E.2 - Trasferimenti correnti	392.809,64	-	450.000,00	550.935,12	300.000,00	240.000,00
			E.3 - Entrate extratributarie	7.795,34	469.281,65	625.219,15	1.739.935,66	69.281,65	69.281,65
			E.4 - Entrate in conto capitale	15.120,47	28.316,82	23.316,82	101.663,43	23.316,82	23.316,82
			RISORSE PROPRIE	35.031.600,72	26.464.214,19	26.284.852,56	40.361.030,16	21.099.846,85	20.437.824,19
		U.1 - Spese correnti Totale		38.220.209,18	28.540.660,29	27.507.014,24	42.972.083,39	21.492.445,32	20.770.422,66
		U.2 - Spese in conto capitale	E.0 - Utilizzo avanzo di Amministrazione (al netto dell'avanzo o vincolato utilizzato anticipatamente)	19.331.962,95	49.048.254,30	19.327.254,67	32.276.772,65	-	-
			E.2 - Trasferimenti correnti	-	-	-	62.999,06	-	-
			E.4 - Entrate in conto capitale	2.302.280,92	45.468.119,22	50.956.313,06	67.661.236,51	9.419.155,22	-
			E.5 - Entrate da riduzione di attività finanziarie	-	-	-	137.184,36	-	-
			E.6 - Accensione e Prestiti	505.738,11	32.563.324,54	30.855.336,96	37.189.874,73	16.337.700,00	14.503.240,35
			RISORSE PROPRIE	515.782,30	109.649,60	-	234.132,58	-	-
		U.2 - Spese in conto capitale Totale		22.655.764,28	127.189.347,66	101.138.904,69	137.562.199,89	25.756.855,22	14.503.240,35
		U.3 - Spese per incremento attività finanziarie	E.4 - Entrate in conto capitale	-	-	-	-	-	-
			E.5 - Entrate da riduzione di attività finanziarie	-	-	-	-	-	-
			E.6 - Accensione e Prestiti	-	-	-	-	-	-
			RISORSE PROPRIE	-	-	-	-	-	-
		U.3 - Spese per incremento attività finanziarie Totale		-	-	-	-	-	-
		U.4 - Rimborso Prestiti	RISORSE PROPRIE	-	-	-	-	-	-
		U.4 - Rimborso Prestiti Totale		-	-	-	-	-	-
	01 - Urbanistica e assetto del territorio Totale			60.875.973,46	155.730.007,95	128.645.918,93	180.534.283,28	47.249.300,54	35.273.663,01

MISSIONE	PROGRAMMA	TITOLO	FONTE DI FINANZIAMENTO	RENDICONTO IMPEGNI 2021	PREVISIONE STANZIAMENTI DI COMPETENZA 2022	PREVISIONI STANZIAMENTI DI COMPETENZA 2023	PREVISIONI STANZIAMENTI DI CASSA 2023	PREVISIONI STANZIAMENTI DI COMPETENZA 2024	PREVISIONI STANZIAMENTI DI COMPETENZA 2025
	02 - Edilizia residenziale pubblica e locale e piani di edilizia economico-popolare	U.1 - Spese correnti	E.0 - Utilizzo avanzo di Amministrazione (al netto dell'avanzo o vincolato utilizzato anticipatamente)	3.783,02	93.787,97	15.054,00	23.076,09	-	-
			E.2 - Trasferimenti correnti	-	500.000,00	-	499.927,24	-	-
			E.3 - Entrate extratributarie	-	-	-	228.728,91	-	-
			E.4 - Entrate in conto capitale	-	-	-	-	-	-
			RISORSE PROPRIE	1.730.142,92	1.774.334,06	7.190.196,34	9.535.988,32	24.866.345,38	23.925.453,63
		U.1 - Spese correnti Totale		1.733.925,94	2.368.122,03	7.205.250,34	10.287.720,56	24.866.345,38	23.925.453,63
		U.2 - Spese in conto capitale	E.0 - Utilizzo avanzo di Amministrazione (al netto dell'avanzo o vincolato utilizzato anticipatamente)	-	4.123.455,17	75.830.674,90	78.325.495,80	-	-
			E.2 - Trasferimenti correnti	-	-	-	-	-	-
			E.4 - Entrate in conto capitale	3.303.939,13	6.366.183,07	8.601.683,21	11.865.892,77	2.959.120,91	265.672,30
			E.5 - Entrate da riduzione di attività finanziarie	-	-	-	-	-	-
			E.6 - Accensione e Prestiti	-	1.622.000,00	-	122.000,00	-	-
			RISORSE PROPRIE	-	-	46.593.728,01	46.593.728,01	-	-
		U.2 - Spese in conto capitale Totale		3.303.939,13	12.111.638,24	131.026.086,12	136.907.116,58	2.959.120,91	265.672,30
		U.4 - Rimborso Prestiti	RISORSE PROPRIE	-	-	-	-	-	-
		U.4 - Rimborso Prestiti Totale		-	-	-	-	-	-
	02 - Edilizia residenziale e pubblica e locale e piani di edilizia economico-popolare Totale			5.037.865,07	14.479.760,27	138.231.336,46	147.194.837,14	27.825.466,29	24.191.125,93
08 - Assetto del territorio ed edilizia abitativa Totale				65.913.838,53	170.209.768,22	266.877.255,39	327.729.120,42	75.074.766,83	59.464.788,94
09 - Sviluppo sostenibile e tutela del territorio e dell'ambiente	02 - Tutela, valorizzazione e recupero ambientale	U.1 - Spese correnti	E.0 - Utilizzo avanzo di Amministrazione (al netto dell'avanzo o vincolato utilizzato anticipatamente)	2.945.773,42	3.779.070,47	837.880,11	3.832.220,96	-	-

MISSIONE	PROGRAMMA	TITOLO	FONTE DI FINANZIAMENTO	RENDICONTO IMPEGNI 2021	PREVISIONE STANZIAMENTI DI COMPETENZA 2022	PREVISIONI STANZIAMENTI DI COMPETENZA 2023	PREVISIONI STANZIAMENTI DI CASSA 2023	PREVISIONI STANZIAMENTI DI COMPETENZA 2024	PREVISIONI STANZIAMENTI DI COMPETENZA 2025
			E.2 - Trasferimenti correnti	2.102.708,45	1.512.072,75	742.493,78	1.411.525,58	142.408,00	142.408,00
			E.3 - Entrate extratributarie	140.046,65	641.827,49	558.439,63	645.376,87	205.000,00	205.000,00
			E.4 - Entrate in conto capitale	9.898.173,36	5.284.997,39	4.914.053,04	8.948.070,83	4.633.551,63	4.633.551,63
			RISORSE PROPRIE	76.097.093,57	112.686.525,15	86.452.360,24	153.834.420,66	72.023.198,69	69.718.049,07
		U.1 - Spese correnti Totale		91.183.795,45	123.904.493,25	93.505.226,80	168.671.614,90	77.004.158,32	74.699.008,70
		U.2 - Spese in conto capitale	E.0 - Utilizzo avanzo di Amministrazione (al netto dell'avanzo vincolato utilizzato anticipatamente)	15.337.052,96	54.542.221,88	12.732.233,04	31.216.576,69	-	-
			E.2 - Trasferimenti correnti	-	-	-	-	-	-
			E.3 - Entrate extratributarie	-	-	-	-	-	-
			E.4 - Entrate in conto capitale	1.936.497,70	17.871.930,72	23.952.223,71	25.962.233,35	3.585.669,06	-
			E.5 - Entrate da riduzione di attività finanziarie	-	-	-	-	-	-
			E.6 - Accensione e Prestiti	5.269.717,07	34.230.541,77	18.326.743,19	36.934.548,10	1.008.074,47	-
			RISORSE PROPRIE	-	-	-	7.900,51	-	-
		U.2 - Spese in conto capitale Totale		22.543.267,73	106.644.694,37	55.011.199,94	94.121.258,65	4.593.743,53	-
		U.3 - Spese per incremento attività finanziarie	E.5 - Entrate da riduzione di attività finanziarie	-	-	-	-	-	-
			E.6 - Accensione e Prestiti	-	-	-	-	-	-
			RISORSE PROPRIE	-	-	-	-	-	-
		U.3 - Spese per incremento attività finanziarie Totale		-	-	-	-	-	-
		U.4 - Rimborso Prestiti	RISORSE PROPRIE	-	-	-	-	-	-
		U.4 - Rimborso Prestiti Totale		-	-	-	-	-	-
	02 - Tutela, valorizzazione e recupero ambientale Totale			113.727.063,18	230.549.187,62	148.516.426,74	262.792.873,55	81.597.901,85	74.699.008,70
	03 - Rifiuti	U.1 - Spese correnti	E.0 - Utilizzo avanzo di Amministrazione (al netto dell'avanzo vincolato utilizzato anticipatamente)	84.297.846,70	598.196,73	12.482,00	12.171.548,19	-	-

MISSIONE	PROGRAMMA	TITOLO	FONTE DI FINANZIAMENTO	RENDICONTO IMPEGNI 2021	PREVISIONE STANZIAMENTI DI COMPETENZA 2022	PREVISIONI STANZIAMENTI DI COMPETENZA 2023	PREVISIONI STANZIAMENTI DI CASSA 2023	PREVISIONI STANZIAMENTI DI COMPETENZA 2024	PREVISIONI STANZIAMENTI DI COMPETENZA 2025
			E.1 - Entrate correnti di natura tributaria, contributiva e perequativa	817.460.683,32	797.897.586,64	784.804.430,32	814.426.807,25	784.804.430,32	804.367.527,00
			E.2 - Trasferimenti correnti	812.914,32	3.127.026,36	3.127.026,36	6.814.189,75	3.127.026,36	3.288.628,68
			E.3 - Entrate extratributarie	-	200.000,00	-	-	-	-
			E.4 - Entrate in conto capitale	176.310,40	1.034.309,14	1.034.309,14	1.034.309,14	1.034.309,14	1.034.309,14
			RISORSE PROPRIE	2.806.621,89	74.155.301,78	4.031.909,79	6.441.538,34	3.767.277,85	3.712.983,44
		U.1 - Spese correnti Totale		905.554.376,63	877.012.420,65	793.010.157,61	840.888.392,67	792.733.043,67	812.403.448,26
		U.2 - Spese in conto capitale	E.0 - Utilizzo avanzo di Amministrazione (al netto dell'avanzo vincolato utilizzato anticipatamente)	98.615,06	-	-	-	-	-
			E.4 - Entrate in conto capitale	-	-	52.980.000,00	32.980.000,00	20.401.000,00	23.760.000,00
			E.6 - Accensione e Prestiti	-	1.205.644,84	-	1.185.880,17	-	-
			RISORSE PROPRIE	-	-	-	-	-	-
		U.2 - Spese in conto capitale Totale		98.615,06	1.205.644,84	52.980.000,00	34.165.880,17	20.401.000,00	23.760.000,00
		U.3 - Spese per incremento attività finanziarie	E.5 - Entrate da riduzione di attività finanziarie	-	-	-	-	-	-
			E.6 - Accensione e Prestiti	-	-	-	-	-	-
			RISORSE PROPRIE	-	-	-	-	-	-
		U.3 - Spese per incremento attività finanziarie Totale		-	-	-	-	-	-
		U.4 - Rimborso Prestiti	RISORSE PROPRIE	-	-	-	-	-	-
		U.4 - Rimborso Prestiti Totale		-	-	-	-	-	-
	03 - Rifiuti Totale			905.652.991,69	878.218.065,49	845.990.157,61	875.054.272,84	813.134.043,67	836.163.448,26
	04 - Servizio idrico integrato	U.1 - Spese correnti	E.0 - Utilizzo avanzo di Amministrazione (al netto dell'avanzo vincolato utilizzato anticipatamente)	16.204,68	26.353,29	14.175,00	170.352,99	-	-
			E.2 - Trasferimenti correnti	-	-	-	-	-	-
			E.3 - Entrate extratributarie	560.898,27	1.208.843,42	781.212,00	2.737.800,75	781.212,00	781.212,00

MISSIONE	PROGRAMMA	TITOLO	FONTE DI FINANZIAMENTO	RENDICONTO IMPEGNI 2021	PREVISIONE STANZIAMENTI DI COMPETENZA 2022	PREVISIONI STANZIAMENTI DI COMPETENZA 2023	PREVISIONI STANZIAMENTI DI CASSA 2023	PREVISIONI STANZIAMENTI DI COMPETENZA 2024	PREVISIONI STANZIAMENTI DI COMPETENZA 2025
			E.4 - Entrate in conto capitale	920.441,47	1.945.395,40	1.705.337,77	3.109.895,17	1.624.130,99	1.624.130,99
			RISORSE PROPRIE	4.301.244,02	5.398.596,49	4.480.476,33	8.924.599,90	3.750.252,00	3.609.076,54
		U.1 - Spese correnti Totale		5.798.788,44	8.579.188,60	6.981.201,10	14.942.648,81	6.155.594,99	6.014.419,53
		U.2 - Spese in conto capitale	E.0 - Utilizzo avanzo di Amministrazione (al netto dell'avanzo vincolato utilizzato anticipatamente)	2.468.832,76	23.433.336,29	333.398,95	23.063.861,37	-	-
			E.1 - Entrate correnti di natura tributaria, contributiva e perequativa	-	-	-	-	-	-
			E.2 - Trasferimenti correnti	-	-	-	2.507,91	-	-
			E.3 - Entrate extratributarie	-	-	-	-	-	-
			E.4 - Entrate in conto capitale	1.006.370,59	2.563.589,86	11.310.309,41	13.827.339,38	303.250,42	-
			E.5 - Entrate da riduzione di attività finanziarie	-	-	-	118.955,87	-	-
			E.6 - Accensione e Prestiti	1.394.274,94	8.043.744,86	10.010.581,03	17.623.670,55	22.295.371,36	43.782.879,80
			RISORSE PROPRIE	369.356,59	146.211,75	-	419.252,00	-	-
		U.2 - Spese in conto capitale Totale		5.238.834,88	34.186.882,76	21.654.289,39	55.055.587,08	22.598.621,78	43.782.879,80
		U.3 - Spese per incremento attività finanziarie	E.4 - Entrate in conto capitale	-	-	-	-	-	-
			E.6 - Accensione e Prestiti	-	-	-	-	-	-
			RISORSE PROPRIE	-	-	-	-	-	-
		U.3 - Spese per incremento attività finanziarie Totale		-	-	-	-	-	-
		U.4 - Rimborso Prestiti	RISORSE PROPRIE	-	-	-	-	-	-
		U.4 - Rimborso Prestiti Totale		-	-	-	-	-	-
	04 - Servizio idrico integrato Totale			11.037.623,32	42.766.071,36	28.635.490,49	69.998.235,89	28.754.216,77	49.797.299,33
	08 - Qualità dell'aria e riduzione dell'inquinamento	U.1 - Spese correnti	RISORSE PROPRIE	-	162.730,67	468.773,84	572.585,98	180.562,74	180.562,74
		U.1 - Spese correnti Totale		-	162.730,67	468.773,84	572.585,98	180.562,74	180.562,74

MISSIONE	PROGRAMMA	TITOLO	FONTE DI FINANZIAMENTO	RENDICONTO IMPEGNI 2021	PREVISIONE STANZIAMENTI DI COMPETENZA 2022	PREVISIONI STANZIAMENTI DI COMPETENZA 2023	PREVISIONI STANZIAMENTI DI CASSA 2023	PREVISIONI STANZIAMENTI DI COMPETENZA 2024	PREVISIONI STANZIAMENTI DI COMPETENZA 2025
	08 - Qualità dell'aria e riduzione dell'inquinamento Totale			-	162.730,67	468.773,84	572.585,98	180.562,74	180.562,74
09 - Sviluppo sostenibile e tutela del territorio e dell'ambiente Totale				1.030.417.678,19	1.151.696.055,14	1.023.610.848,68	1.208.417.968,26	923.666.725,03	960.840.319,03
10 - Trasporti e diritto alla mobilità	02 - Trasporto pubblico locale	U.1 - Spese correnti	E.0 - Utilizzo avanzo di Amministrazione (al netto dell'avanzo o vincolato utilizzato anticipatamente)	6.348.181,81	55.243.921,02	5.806.764,82	11.088.856,96	-	-
			E.2 - Trasferimenti correnti	249.292.650,62	245.650.000,00	245.650.000,00	300.595.706,06	240.000.000,00	240.000.000,00
			E.3 - Entrate extratributarie	28.894.158,45	25.707.909,27	10.521.214,31	11.202.095,02	13.202.404,81	11.893.699,94
			E.4 - Entrate in conto capitale	-	-	-	-	-	-
			E.6 - Accensione e Prestiti	-	-	-	-	-	-
			RISORSE PROPRIE	455.666.004,34	455.153.653,91	484.597.642,80	627.435.815,55	489.383.509,60	461.374.438,88
		U.1 - Spese correnti Totale		740.200.995,22	781.755.484,20	746.575.621,93	950.322.473,59	742.585.914,41	713.268.138,82
		U.2 - Spese in conto capitale	E.0 - Utilizzo avanzo di Amministrazione (al netto dell'avanzo o vincolato utilizzato anticipatamente)	57.094.131,24	138.279.905,64	81.079.785,80	172.685.240,34	-	-
			E.4 - Entrate in conto capitale	15.858.314,16	615.856.983,54	1.078.567.503,45	1.136.655.775,01	657.398.891,78	1.831.212.796,27
			E.5 - Entrate da riduzione di attività finanziarie	-	589.165,82	589.165,82	594.114,63	-	-
			E.6 - Accensione e Prestiti	63.282.181,22	117.252.715,05	140.850.626,31	206.408.911,07	67.378.573,94	-
			RISORSE PROPRIE	-	-	-	-	-	-
		U.2 - Spese in conto capitale Totale		136.234.626,62	871.978.770,05	1.301.087.081,38	1.516.344.041,05	724.777.465,72	1.831.212.796,27
		U.3 - Spese per incremento attività finanziarie	E.0 - Utilizzo avanzo di Amministrazione (al netto dell'avanzo o vincolato utilizzato anticipatamente)	-	-	-	-	-	-
			E.2 - Trasferimenti correnti	-	-	-	-	-	-
			E.3 - Entrate extratributarie	-	-	-	-	-	-

MISSIONE	PROGRAMMA	TITOLO	FONTE DI FINANZIAMENTO	RENDICONTO IMPEGNI 2021	PREVISIONE STANZIAMENTI DI COMPETENZA 2022	PREVISIONI STANZIAMENTI DI COMPETENZA 2023	PREVISIONI STANZIAMENTI DI CASSA 2023	PREVISIONI STANZIAMENTI DI COMPETENZA 2024	PREVISIONI STANZIAMENTI DI COMPETENZA 2025
			E.4 - Entrate in conto capitale	-	-	-	1.467.861,40	-	-
			E.5 - Entrate da riduzione di attività finanziarie	-	-	-	-	-	-
			E.6 - Accensione e Prestiti	-	-	-	-	-	-
			RISORSE PROPRIE	-	-	-	-	-	-
		U.3 - Spese per incremento attività finanziarie Totale		-	-	-	1.467.861,40	-	-
		U.4 - Rimborso Prestiti	E.3 - Entrate extratributarie	-	-	-	-	-	-
			E.4 - Entrate in conto capitale	-	-	-	-	-	-
			E.5 - Entrate da riduzione di attività finanziarie	-	-	-	-	-	-
			RISORSE PROPRIE	-	-	-	-	-	-
		U.4 - Rimborso Prestiti Totale		-	-	-	-	-	-
	02 - Trasporto pubblico locale Totale			876.435.621,84	1.653.734.254,25	2.047.662.703,31	2.468.134.376,04	1.467.363.380,13	2.544.480.935,09
	05 - Viabilità e infrastrutture stradali	U.1 - Spese correnti	E.0 - Utilizzo avanzo di Amministrazione (al netto dell'avanzo vincolato utilizzato anticipatamente)	3.409.283,41	2.449.009,01	197.046,40	3.223.666,39	-	-
			E.2 - Trasferimenti correnti	3.700.544,24	4.296.926,73	6.155.000,00	8.162.356,87	3.655.000,00	55.000,00
			E.3 - Entrate extratributarie	96.481.674,27	91.420.273,35	87.838.432,15	190.347.103,64	82.118.721,76	82.923.760,40
			E.4 - Entrate in conto capitale	7.604.549,48	10.262.673,29	13.217.434,05	18.038.265,96	11.398.836,22	11.503.537,51
			RISORSE PROPRIE	97.105.103,34	147.042.930,17	136.252.249,91	220.165.963,64	97.530.095,49	87.347.829,55
		U.1 - Spese correnti Totale		208.301.154,74	255.471.812,55	243.660.162,51	439.937.356,50	194.702.653,47	181.830.127,46
		U.2 - Spese in conto capitale	E.0 - Utilizzo avanzo di Amministrazione (al netto dell'avanzo vincolato utilizzato anticipatamente)	67.226.155,94	262.550.913,32	63.229.391,56	208.522.855,72	-	-
			E.2 - Trasferimenti correnti	-	-	-	17.711,64	-	-
			E.3 - Entrate extratributarie	-	-	-	150,00	-	-
			E.4 - Entrate in conto capitale	22.323.248,34	165.877.815,35	400.091.626,46	508.309.001,33	3.982.119,99	5.087.228,47

MISSIONE	PROGRAMMA	TITOLO	FONTE DI FINANZIAMENTO	RENDICONTO IMPEGNI 2021	PREVISIONE STANZIAMENTI DI COMPETENZA 2022	PREVISIONI STANZIAMENTI DI COMPETENZA 2023	PREVISIONI STANZIAMENTI DI CASSA 2023	PREVISIONI STANZIAMENTI DI COMPETENZA 2024	PREVISIONI STANZIAMENTI DI COMPETENZA 2025
			E.5 - Entrate da riduzione di attività finanziarie	388.307,25	59.134,47	-	2.458.646,09	-	-
			E.6 - Accensione e Prestiti	18.588.123,64	152.248.332,81	167.791.834,84	264.659.180,75	40.627.908,30	-
			RISORSE PROPRIE	711.040,83	-	-	1.399.818,25	-	-
		U.2 - Spese in conto capitale Totale		109.236.876,00	580.736.195,95	631.112.852,86	985.367.363,78	44.610.028,29	5.087.228,47
		U.3 - Spese per incremento attività finanziarie	E.0 - Utilizzo avanzo di Amministrazione (al netto dell'avanzo o vincolato utilizzato anticipatamente)	-	-	-	-	-	-
			E.4 - Entrate in conto capitale	-	-	-	-	-	-
			E.6 - Accensione e Prestiti	-	-	-	-	-	-
			RISORSE PROPRIE	-	-	-	-	-	-
		U.3 - Spese per incremento attività finanziarie Totale		-	-	-	-	-	-
		U.4 - Rimborso Prestiti	E.3 - Entrate extratributarie	-	-	-	-	-	-
			RISORSE PROPRIE	-	-	-	-	-	-
		U.4 - Rimborso Prestiti Totale		-	-	-	-	-	-
	05 - Viabilità e infrastrutture stradali Totale			317.538.030,74	836.208.008,50	874.773.015,37	1.425.304.720,28	239.312.681,76	186.917.355,93
10 - Trasporti e diritto alla mobilità Totale				1.193.973.652,58	2.489.942.262,75	2.922.435.718,68	3.893.439.096,32	1.706.676.061,89	2.731.398.291,02
11 - Soccorso civile	01 - Sistema di protezione civile	U.1 - Spese correnti	E.0 - Utilizzo avanzo di Amministrazione (al netto dell'avanzo o vincolato utilizzato anticipatamente)	49.922,28	142.808,22	67.112,12	89.599,74	-	-
			E.2 - Trasferimenti correnti	54.396,72	254.778,94	100.000,00	259.886,28	-	-
			E.3 - Entrate extratributarie	-	10.000,00	10.000,00	31.170,53	25.000,00	25.000,00
			E.4 - Entrate in conto capitale	-	156.000,00	131.000,00	245.633,96	131.000,00	131.000,00
			RISORSE PROPRIE	5.205.401,68	5.386.082,96	5.485.052,32	7.199.802,65	5.202.055,50	5.139.355,35
		U.1 - Spese correnti Totale		5.309.720,68	5.949.670,12	5.793.164,44	7.826.093,16	5.358.055,50	5.295.355,35

MISSIONE	PROGRAMMA	TITOLO	FONTE DI FINANZIAMENTO	RENDICONTO IMPEGNI 2021	PREVISIONE STANZIAMENTI DI COMPETENZA 2022	PREVISIONI STANZIAMENTI DI COMPETENZA 2023	PREVISIONI STANZIAMENTI DI CASSA 2023	PREVISIONI STANZIAMENTI DI COMPETENZA 2024	PREVISIONI STANZIAMENTI DI COMPETENZA 2025
		U.2 - Spese in conto capitale	E.0 - Utilizzo avanzo di Amministrazione (al netto dell'avanzo vincolato utilizzato anticipatamente)	27.049,45	1.263.206,33	1.150.643,60	1.653.518,61	-	-
			E.4 - Entrate in conto capitale	-	1.099.358,95	79.820,94	425.605,75	-	-
			E.6 - Accensione e Prestiti	-	206.734,34	126.500,00	209.248,01	100.000,00	-
			RISORSE PROPRIE	-	61.000,00	-	-	-	-
		U.2 - Spese in conto capitale Totale		27.049,45	2.630.299,62	1.356.964,54	2.288.372,37	100.000,00	-
	01 - Sistema di protezione civile Totale			5.336.770,13	8.579.969,74	7.150.128,98	10.114.465,53	5.458.055,50	5.295.355,35
11 - Soccorso civile Totale				5.336.770,13	8.579.969,74	7.150.128,98	10.114.465,53	5.458.055,50	5.295.355,35
12 - Diritti sociali, politiche sociali e famiglia	01 - Interventi per l'infanzia e i minori e per asili nido	U.1 - Spese correnti	E.0 - Utilizzo avanzo di Amministrazione (al netto dell'avanzo vincolato utilizzato anticipatamente)	22.289.474,62	65.168.004,49	33.531.919,51	56.906.954,85	58.758,66	-
			E.2 - Trasferimenti correnti	16.304.681,45	49.075.833,15	32.407.255,12	56.072.444,84	31.818.944,88	21.135.272,46
			E.3 - Entrate extratributarie	-	62.510,00	-	230.442,44	-	-
			E.4 - Entrate in conto capitale	2.031.707,94	5.634.465,03	6.079.369,36	8.947.776,27	6.056.954,70	6.004.287,52
			RISORSE PROPRIE	238.556.790,59	260.892.296,17	238.399.542,73	377.103.717,28	239.439.969,17	233.619.155,68
		U.1 - Spese correnti Totale		279.182.654,60	380.833.108,84	310.418.086,72	499.261.335,68	277.374.627,41	260.758.715,66
		U.2 - Spese in conto capitale	E.0 - Utilizzo avanzo di Amministrazione (al netto dell'avanzo vincolato utilizzato anticipatamente)	3.122.474,96	8.830.743,05	2.031.766,32	8.041.056,04	-	-
			E.2 - Trasferimenti correnti	-	-	-	3.118,07	-	-
			E.4 - Entrate in conto capitale	236.417,58	10.303.365,36	16.458.374,03	17.159.334,46	759.081,20	-
			E.5 - Entrate da riduzione di attività finanziarie	-	-	-	72.969,37	-	-
			E.6 - Accensione e Prestiti	1.496.778,75	7.758.604,45	3.094.132,62	8.657.607,34	-	-
			RISORSE PROPRIE	-	-	-	56.743,94	-	-
		U.2 - Spese in conto capitale Totale		4.855.671,29	26.892.712,86	21.584.272,97	33.990.829,22	759.081,20	-

MISSIONE	PROGRAMMA	TITOLO	FONTE DI FINANZIAMENTO	RENDICONTO IMPEGNI 2021	PREVISIONE STANZIAMENTI DI COMPETENZA 2022	PREVISIONI STANZIAMENTI DI COMPETENZA 2023	PREVISIONI STANZIAMENTI DI CASSA 2023	PREVISIONI STANZIAMENTI DI COMPETENZA 2024	PREVISIONI STANZIAMENTI DI COMPETENZA 2025
		U.4 - Rimborso Prestiti	RISORSE PROPRIE	-	-	-	-	-	-
		U.4 - Rimborso Prestiti Totale		-	-	-	-	-	-
	01 - Interventi per l'infanzia e i minori e per asili nido Totale			284.038.325,89	407.725.821,70	332.002.359,69	533.252.164,90	278.133.708,61	260.758.715,66
	02 - Interventi per la disabilità	U.1 - Spese correnti	E.0 - Utilizzo avanzo di Amministrazione (al netto dell'avanzo o vincolato utilizzato anticipatamente)	13.669.339,01	30.891.058,12	1.889.099,53	14.635.539,54	-	-
			E.2 - Trasferimenti correnti	41.786.206,35	55.241.613,01	58.209.030,58	85.335.101,11	59.553.000,00	56.385.898,58
			E.3 - Entrate extratributarie	-	-	-	69.093,15	-	-
			E.4 - Entrate in conto capitale	-	40.000,00	40.000,00	66.894,41	40.000,00	40.000,00
			RISORSE PROPRIE	38.084.810,03	47.330.965,74	40.176.539,46	83.048.759,49	89.835.717,82	89.056.569,08
		U.1 - Spese correnti Totale		93.540.355,39	133.503.636,87	100.314.669,57	183.155.387,70	149.428.717,82	145.482.467,66
		U.2 - Spese in conto capitale	E.0 - Utilizzo avanzo di Amministrazione (al netto dell'avanzo o vincolato utilizzato anticipatamente)	-	-	-	-	-	-
			E.4 - Entrate in conto capitale	-	1.395.003,69	13.950.036,90	13.950.036,90	-	-
			E.6 - Accensione e Prestiti	30,00	840.665,34	804.096,18	816.235,52	-	-
			RISORSE PROPRIE	-	-	-	-	-	-
		U.2 - Spese in conto capitale Totale		30,00	2.235.669,03	14.754.133,08	14.766.272,42	-	-
		U.3 - Spese per incremento attività finanziarie	E.0 - Utilizzo avanzo di Amministrazione (al netto dell'avanzo o vincolato utilizzato anticipatamente)	-	-	-	-	-	-
			E.5 - Entrate da riduzione di attività finanziarie	-	-	-	-	-	-
			RISORSE PROPRIE	-	-	-	-	-	-
		U.3 - Spese per incremento attività finanziarie Totale		-	-	-	-	-	-
		U.4 - Rimborso Prestiti	RISORSE PROPRIE	-	-	-	-	-	-

MISSIONE	PROGRAMMA	TITOLO	FONTE DI FINANZIAMENTO	RENDICONTO IMPEGNI 2021	PREVISIONE STANZIAMENTI DI COMPETENZA 2022	PREVISIONI STANZIAMENTI DI COMPETENZA 2023	PREVISIONI STANZIAMENTI DI CASSA 2023	PREVISIONI STANZIAMENTI DI COMPETENZA 2024	PREVISIONI STANZIAMENTI DI COMPETENZA 2025
		U.4 - Rimborso Prestiti Totale		-	-	-	-	-	-
	02 - Interventi per la disabilità Totale			93.540.385,39	135.739.305,90	115.068.802,65	197.921.660,12	149.428.717,82	145.482.467,66
	03 - Interventi per gli anziani	U.1 - Spese correnti	E.0 - Utilizzo avanzo di Amministrazione (al netto dell'avanzo vincolato utilizzato anticipatamente)	241.142,60	5.631.218,41	761.941,00	2.546.844,34	-	-
			E.2 - Trasferimenti correnti	10.553.439,41	12.355.631,56	13.203.235,70	21.782.387,20	13.860.000,00	13.798.366,83
			E.3 - Entrate extratributarie	-	-	-	58.030,83	-	-
			E.4 - Entrate in conto capitale	352.387,57	508.545,74	528.680,49	935.417,72	558.772,72	557.269,60
			RISORSE PROPRIE	37.963.575,48	42.426.988,73	44.724.078,30	66.583.139,23	43.147.541,63	41.173.884,56
		U.1 - Spese correnti Totale		49.110.545,06	60.922.384,44	59.217.935,49	91.905.819,32	57.566.314,35	55.529.520,99
		U.2 - Spese in conto capitale	E.0 - Utilizzo avanzo di Amministrazione (al netto dell'avanzo vincolato utilizzato anticipatamente)	85.935,22	11.021.055,91	9.211.372,01	9.820.794,36	-	-
			E.4 - Entrate in conto capitale	23.794,12	743.540,16	6.359.231,04	6.364.505,43	-	-
			E.5 - Entrate da riduzione di attività finanziarie	-	-	-	-	-	-
			E.6 - Accensione e Prestiti	181.251,38	1.499.819,15	2.174.478,48	3.042.670,56	-	-
			RISORSE PROPRIE	-	-	-	-	-	-
		U.2 - Spese in conto capitale Totale		290.980,72	13.264.415,22	17.745.081,53	19.227.970,35	-	-
		U.4 - Rimborso Prestiti	RISORSE PROPRIE	-	-	-	-	-	-
		U.4 - Rimborso Prestiti Totale		-	-	-	-	-	-
	03 - Interventi per gli anziani Totale			49.401.525,78	74.186.799,66	76.963.017,02	111.133.789,67	57.566.314,35	55.529.520,99
	04 - Interventi per soggetti a rischio di esclusione sociale	U.1 - Spese correnti	E.0 - Utilizzo avanzo di Amministrazione (al netto dell'avanzo vincolato utilizzato anticipatamente)	30.068.534,13	69.869.955,34	25.878.161,55	40.563.945,25	5.000.000,00	-

MISSIONE	PROGRAMMA	TITOLO	FONTE DI FINANZIAMENTO	RENDICONTO IMPEGNI 2021	PREVISIONE STANZIAMENTI DI COMPETENZA 2022	PREVISIONI STANZIAMENTI DI COMPETENZA 2023	PREVISIONI STANZIAMENTI DI CASSA 2023	PREVISIONI STANZIAMENTI DI COMPETENZA 2024	PREVISIONI STANZIAMENTI DI COMPETENZA 2025
			E.1 - Entrate correnti di natura tributaria, contributiva e perequativa	396.063,00	670.352,24	477.577,23	864.162,57	400.000,00	400.000,00
			E.2 - Trasferimenti correnti	36.153.460,21	87.071.087,20	83.459.634,47	112.144.535,20	72.593.366,01	72.388.523,16
			E.3 - Entrate extratributarie	46.659,74	493.790,07	313.488,00	627.112,60	313.488,00	313.488,00
			E.4 - Entrate in conto capitale	1.741.009,41	265.221,34	256.735,39	715.379,08	256.735,39	256.735,39
			RISORSE PROPRIE	118.228.281,11	125.080.362,68	129.771.212,06	179.854.547,57	75.325.463,86	69.928.377,72
		U.1 - Spese correnti Totale		186.634.007,60	283.450.768,87	240.156.808,70	334.769.682,27	153.889.053,26	143.287.124,27
		U.2 - Spese in conto capitale	E.0 - Utilizzo avanzo di Amministrazione (al netto dell'avanzo vincolato utilizzato anticipatamente)	-	26.504,94	26.504,94	26.730,94	-	-
			E.2 - Trasferimenti correnti	-	-	-	-	-	-
			E.4 - Entrate in conto capitale	-	1.406.109,95	12.486.000,00	12.557.380,58	15.000,00	15.000,00
			E.5 - Entrate da riduzione di attività finanziarie	-	-	-	-	-	-
			E.6 - Accensione e Prestiti	-	2.432.800,00	-	194.270,06	-	-
			RISORSE PROPRIE	-	-	-	-	-	-
		U.2 - Spese in conto capitale Totale		-	3.865.414,89	12.512.504,94	12.778.381,58	15.000,00	15.000,00
		U.3 - Spese per incremento attività finanziarie	E.5 - Entrate da riduzione di attività finanziarie	-	-	-	-	-	-
			RISORSE PROPRIE	-	-	-	-	-	-
		U.3 - Spese per incremento attività finanziarie Totale		-	-	-	-	-	-
		U.4 - Rimborso Prestiti	RISORSE PROPRIE	-	-	-	-	-	-
		U.4 - Rimborso Prestiti Totale		-	-	-	-	-	-
	04 - Interventi per soggetti a rischio di esclusione sociale Totale			186.634.007,60	287.316.183,76	252.669.313,64	347.548.063,85	153.904.053,26	143.302.124,27

MISSIONE	PROGRAMMA	TITOLO	FONTE DI FINANZIAMENTO	RENDICONTO IMPEGNI 2021	PREVISIONE STANZIAMENTI DI COMPETENZA 2022	PREVISIONI STANZIAMENTI DI COMPETENZA 2023	PREVISIONI STANZIAMENTI DI CASSA 2023	PREVISIONI STANZIAMENTI DI COMPETENZA 2024	PREVISIONI STANZIAMENTI DI COMPETENZA 2025
	05 - Interventi per le famiglie	U.1 - Spese correnti	E.0 - Utilizzo avanzo di Amministrazione (al netto dell'avanzo o vincolato utilizzato anticipatamente)	-	4.006.751,75	-	534.296,31	-	-
			E.2 - Trasferimenti correnti	419.688,95	271.551,88	600.000,00	1.034.297,28	600.000,00	600.000,00
			E.3 - Entrate extratributarie	120.000,00	123.783,60	123.941,25	189.012,09	123.941,25	123.941,25
			RISORSE PROPRIE	34.130,85	153.487,07	38.525,99	55.676,98	30.442,74	30.433,72
		U.1 - Spese correnti Totale		573.819,80	4.555.574,30	762.467,24	1.813.282,66	754.383,99	754.374,97
		U.2 - Spese in conto capitale	E.0 - Utilizzo avanzo di Amministrazione (al netto dell'avanzo o vincolato utilizzato anticipatamente)	-	-	-	6.500,00	-	-
			E.6 - Accensione e Prestiti	-	-	-	-	-	-
			RISORSE PROPRIE	-	-	-	-	-	-
		U.2 - Spese in conto capitale Totale		-	-	-	6.500,00	-	-
	05 - Interventi per le famiglie Totale			573.819,80	4.555.574,30	762.467,24	1.819.782,66	754.383,99	754.374,97
	06 - Interventi per il diritto alla casa	U.1 - Spese correnti	E.0 - Utilizzo avanzo di Amministrazione (al netto dell'avanzo o vincolato utilizzato anticipatamente)	5.183.366,24	424.938,66	19.196.784,44	20.221.221,78	-	-
			E.2 - Trasferimenti correnti	-	12.638.365,59	-	46.092.081,42	-	-
			E.3 - Entrate extratributarie	-	-	-	-	-	-
			E.4 - Entrate in conto capitale	-	11.950,59	11.950,59	11.950,59	11.950,59	11.950,59
			RISORSE PROPRIE	27.839.311,97	34.420.936,92	32.910.163,63	38.605.498,09	29.955.120,72	28.860.623,52
		U.1 - Spese correnti Totale		33.022.678,21	47.496.191,76	52.118.898,66	104.930.751,88	29.967.071,31	28.872.574,11
		U.2 - Spese in conto capitale	E.0 - Utilizzo avanzo di Amministrazione (al netto dell'avanzo o vincolato utilizzato anticipatamente)	-	-	-	-	-	-
			E.4 - Entrate in conto capitale	-	-	-	9.700.979,00	-	-
			E.6 - Accensione e Prestiti	-	-	-	-	-	-

MISSIONE	PROGRAMMA	TITOLO	FONTE DI FINANZIAMENTO	RENDICONTO IMPEGNI 2021	PREVISIONE STANZIAMENTI DI COMPETENZA 2022	PREVISIONI STANZIAMENTI DI COMPETENZA 2023	PREVISIONI STANZIAMENTI DI CASSA 2023	PREVISIONI STANZIAMENTI DI COMPETENZA 2024	PREVISIONI STANZIAMENTI DI COMPETENZA 2025
			RISORSE PROPRIE	-	-	-	-	-	-
		U.2 - Spese in conto capitale Totale		-	-	-	9.700.979,00	-	-
		U.4 - Rimborso Prestiti	RISORSE PROPRIE	-	-	-	-	-	-
		U.4 - Rimborso Prestiti Totale		-	-	-	-	-	-
	06 - Interventi per il diritto alla casa Totale			33.022.678,21	47.496.191,76	52.118.898,66	114.631.730,88	29.967.071,31	28.872.574,11
	09 - Servizio necroscopico e cimiteriale	U.1 - Spese correnti	E.0 - Utilizzo avanzo di Amministrazione (al netto dell'avanzo vincolato utilizzato anticipatamente)	-	-	-	-	-	-
			E.3 - Entrate extratributarie	-	-	-	-	-	-
			E.4 - Entrate in conto capitale	-	-	-	64.686.716,80	-	-
			RISORSE PROPRIE	29.357.030,62	31.316.153,89	23.643.775,86	37.806.357,34	22.112.342,00	21.003.303,06
		U.1 - Spese correnti Totale		29.357.030,62	31.316.153,89	23.643.775,86	102.493.074,14	22.112.342,00	21.003.303,06
		U.2 - Spese in conto capitale	E.0 - Utilizzo avanzo di Amministrazione (al netto dell'avanzo vincolato utilizzato anticipatamente)	-	-	-	10.072.727,19	-	-
			E.4 - Entrate in conto capitale	510.278,82	11.406.425,90	6.300.000,00	47.182.219,04	-	-
			E.6 - Accensione e Prestiti	-	-	-	-	-	-
			RISORSE PROPRIE	-	273.307,83	-	-	-	-
		U.2 - Spese in conto capitale Totale		510.278,82	11.679.733,73	6.300.000,00	57.254.946,23	-	-
		U.3 - Spese per incremento attività finanziarie	E.6 - Accensione e Prestiti	-	-	-	-	-	-
			RISORSE PROPRIE	-	-	-	-	-	-
		U.3 - Spese per incremento attività finanziarie Totale		-	-	-	-	-	-
		U.4 - Rimborso Prestiti	RISORSE PROPRIE	-	-	-	-	-	-
		U.4 - Rimborso Prestiti Totale		-	-	-	-	-	-
	09 - Servizio necroscopico e cimiteriale Totale			29.867.309,44	42.995.887,62	29.943.775,86	159.748.020,37	22.112.342,00	21.003.303,06

MISSIONE	PROGRAMMA	TITOLO	FONTE DI FINANZIAMENTO	RENDICONTO IMPEGNI 2021	PREVISIONE STANZIAMENTI DI COMPETENZA 2022	PREVISIONI STANZIAMENTI DI COMPETENZA 2023	PREVISIONI STANZIAMENTI DI CASSA 2023	PREVISIONI STANZIAMENTI DI COMPETENZA 2024	PREVISIONI STANZIAMENTI DI COMPETENZA 2025
12 - Diritti sociali, politiche sociali e famiglia Totale				677.078.052,11	1.000.015.764,70	859.528.634,76	1.466.055.212,45	691.866.591,34	655.703.080,72
14 - Sviluppo economico e competitività	01 - Industria PMI e Artigianato	U.1 - Spese correnti	E.0 - Utilizzo avanzo di Amministrazione (al netto dell'avanzo o vincolato utilizzato anticipatamente)	-	-	-	87.179,00	-	-
			E.2 - Trasferimenti correnti	-	-	-	-	-	-
			E.3 - Entrate extratributarie	-	-	-	268.789,80	-	-
			RISORSE PROPRIE	1.026,97	11.026,97	6.026,97	6.281,97	6.012,52	5.961,94
		U.1 - Spese correnti Totale		1.026,97	11.026,97	6.026,97	362.250,77	6.012,52	5.961,94
		U.2 - Spese in conto capitale	E.0 - Utilizzo avanzo di Amministrazione (al netto dell'avanzo o vincolato utilizzato anticipatamente)	-	-	-	-	-	-
			E.4 - Entrate in conto capitale	-	-	-	-	-	-
			E.5 - Entrate da riduzione di attività finanziarie	-	-	-	-	-	-
			E.6 - Accensione e Prestiti	-	-	-	-	-	-
			RISORSE PROPRIE	-	-	-	-	-	-
		U.2 - Spese in conto capitale Totale		-	-	-	-	-	-
		U.3 - Spese per incremento attività finanziarie	E.5 - Entrate da riduzione di attività finanziarie	-	-	-	-	-	-
			E.6 - Accensione e Prestiti	-	-	-	-	-	-
			RISORSE PROPRIE	-	-	-	-	-	-
		U.3 - Spese per incremento attività finanziarie Totale		-	-	-	-	-	-
		U.4 - Rimborso Prestiti	RISORSE PROPRIE	-	-	-	-	-	-
		U.4 - Rimborso Prestiti Totale		-	-	-	-	-	-
	01 - Industria PMI e Artigianato Totale			1.026,97	11.026,97	6.026,97	362.250,77	6.012,52	5.961,94

MISSIONE	PROGRAMMA	TITOLO	FONTE DI FINANZIAMENTO	RENDICONTO IMPEGNI 2021	PREVISIONE STANZIAMENTI DI COMPETENZA 2022	PREVISIONI STANZIAMENTI DI COMPETENZA 2023	PREVISIONI STANZIAMENTI DI CASSA 2023	PREVISIONI STANZIAMENTI DI COMPETENZA 2024	PREVISIONI STANZIAMENTI DI COMPETENZA 2025
	02 - Commercio - reti distributive - tutela dei consumatori	U.1 - Spese correnti	E.0 - Utilizzo avanzo di Amministrazione (al netto dell'avanzo vincolato utilizzato anticipatamente)	2.714.671,14	257.738,57	343.830,65	401.513,88	-	-
			E.2 - Trasferimenti correnti	700.280,81	2.069.466,99	2.494.258,96	3.641.304,79	599.623,19	599.623,19
			E.3 - Entrate extratributarie	8.623,86	90.000,00	-	65.732,54	-	-
			E.4 - Entrate in conto capitale	90.159,92	554.675,69	544.857,69	765.751,73	544.857,69	544.857,69
			RISORSE PROPRIE	14.209.665,55	16.474.352,19	16.600.445,91	23.364.301,59	15.570.331,57	15.396.461,66
		U.1 - Spese correnti Totale		17.723.401,28	19.446.233,44	19.983.393,21	28.238.604,53	16.714.812,45	16.540.942,54
		U.2 - Spese in conto capitale	E.0 - Utilizzo avanzo di Amministrazione (al netto dell'avanzo vincolato utilizzato anticipatamente)	2.781.367,61	8.271.912,92	1.916.121,42	7.215.176,58	-	-
			E.2 - Trasferimenti correnti	-	-	-	-	-	-
			E.4 - Entrate in conto capitale	162.010,33	661.976,64	82.838,09	280.900,57	-	-
			E.5 - Entrate da riduzione di attività finanziarie	-	-	-	225,00	-	-
			E.6 - Accensione e Prestiti	1.675.542,29	21.232.096,24	25.250.606,01	32.910.425,31	-	-
			RISORSE PROPRIE	388.048,75	103.848,62	-	334.885,02	-	-
		U.2 - Spese in conto capitale Totale		5.006.968,98	30.269.834,42	27.249.565,52	40.741.612,48	-	-
		U.3 - Spese per incremento attività finanziarie	E.0 - Utilizzo avanzo di Amministrazione (al netto dell'avanzo vincolato utilizzato anticipatamente)	-	-	-	-	-	-
			E.4 - Entrate in conto capitale	-	-	-	-	-	-
			E.5 - Entrate da riduzione di attività finanziarie	-	-	-	-	-	-
			RISORSE PROPRIE	-	-	-	-	-	-
		U.3 - Spese per incremento attività finanziarie Totale		-	-	-	-	-	-
		U.4 - Rimborso Prestiti	RISORSE PROPRIE	-	-	-	-	-	-
		U.4 - Rimborso Prestiti Totale		-	-	-	-	-	-

MISSIONE	PROGRAMMA	TITOLO	FONTE DI FINANZIAMENTO	RENDICONTO IMPEGNI 2021	PREVISIONE STANZIAMENTI DI COMPETENZA 2022	PREVISIONI STANZIAMENTI DI COMPETENZA 2023	PREVISIONI STANZIAMENTI DI CASSA 2023	PREVISIONI STANZIAMENTI DI COMPETENZA 2024	PREVISIONI STANZIAMENTI DI COMPETENZA 2025
	02 - Commercianti - reti distributive - tutela dei consumatori Totale			22.730.370,26	49.716.067,86	47.232.958,73	68.980.217,01	16.714.812,45	16.540.942,54
	04 - Reti e altri servizi di pubblica utilità	U.1 - Spese correnti	E.0 - Utilizzo avanzo di Amministrazione (al netto dell'avanzo vincolato utilizzato anticipatamente)	27.965,15	81.155,86	40.651,00	59.576,95	-	-
			E.2 - Trasferimenti correnti	74.135,00	-	-	31.069,08	-	-
			E.3 - Entrate extratributarie	1.044.500,00	1.264.500,00	1.264.500,00	1.896.670,68	1.264.500,00	1.264.500,00
			E.4 - Entrate in conto capitale	724.198,93	1.066.000,00	1.066.000,00	1.489.997,60	1.066.000,00	1.066.000,00
			RISORSE PROPRIE	12.491.284,06	12.729.803,50	11.969.716,92	22.127.222,26	11.661.005,58	11.305.922,25
		U.1 - Spese correnti Totale		14.362.083,14	15.141.459,36	14.340.867,92	25.604.536,57	13.991.505,58	13.636.422,25
		U.2 - Spese in conto capitale	E.0 - Utilizzo avanzo di Amministrazione (al netto dell'avanzo vincolato utilizzato anticipatamente)	-	-	-	-	-	-
			E.3 - Entrate extratributarie	-	-	-	-	-	-
			E.4 - Entrate in conto capitale	-	-	-	-	-	-
			E.6 - Accensione e Prestiti	-	55.000,00	-	1.117,59	-	-
			RISORSE PROPRIE	-	-	-	-	-	-
		U.2 - Spese in conto capitale Totale		-	55.000,00	-	1.117,59	-	-
		U.3 - Spese per incremento attività finanziarie	E.0 - Utilizzo avanzo di Amministrazione (al netto dell'avanzo vincolato utilizzato anticipatamente)	-	-	-	-	-	-
			E.4 - Entrate in conto capitale	-	-	-	-	-	-
			E.6 - Accensione e Prestiti	-	-	-	-	-	-
			RISORSE PROPRIE	-	-	-	-	-	-
		U.3 - Spese per incremento attività finanziarie Totale		-	-	-	-	-	-
		U.4 - Rimborso Prestiti	RISORSE PROPRIE	-	-	-	-	-	-

MISSIONE	PROGRAMMA	TITOLO	FONTE DI FINANZIAMENTO	RENDICONTO IMPEGNI 2021	PREVISIONE STANZIAMENTI DI COMPETENZA 2022	PREVISIONI STANZIAMENTI DI COMPETENZA 2023	PREVISIONI STANZIAMENTI DI CASSA 2023	PREVISIONI STANZIAMENTI DI COMPETENZA 2024	PREVISIONI STANZIAMENTI DI COMPETENZA 2025
		U.4 - Rimborso Prestiti Totale		-	-	-	-	-	-
	04 - Reti e altri servizi di pubblica utilità Totale			14.362.083,14	15.196.459,36	14.340.867,92	25.605.654,16	13.991.505,58	13.636.422,25
14 - Sviluppo economico e competitività Totale				37.093.480,37	64.923.554,19	61.579.853,62	94.948.121,94	30.712.330,55	30.183.326,73
15 - Politiche per il lavoro e la formazione professionale	01 - Servizi per lo sviluppo del mercato del lavoro	U.1 - Spese correnti	E.0 - Utilizzo avanzo di Amministrazione (al netto dell'avanzo vincolato utilizzato anticipatamente)	-	-	-	-	-	-
			E.2 - Trasferimenti correnti	-	18.494,00	228.733,00	235.852,00	217.358,00	177.358,00
			E.4 - Entrate in conto capitale	-	6.000,00	3.000,00	3.000,00	3.000,00	3.000,00
			RISORSE PROPRIE	82.553,88	151.434,31	91.000,00	241.125,59	87.747,58	83.364,55
		U.1 - Spese correnti Totale		82.553,88	175.928,31	322.733,00	479.977,59	308.105,58	263.722,55
		U.2 - Spese in conto capitale	E.0 - Utilizzo avanzo di Amministrazione (al netto dell'avanzo vincolato utilizzato anticipatamente)	-	-	-	-	-	-
			E.4 - Entrate in conto capitale	19.759,99	19.998,00	-	-	-	-
			E.6 - Accensione e Prestiti	54.996,49	395.000,00	173.875,32	405.604,00	-	-
			RISORSE PROPRIE	-	-	-	-	-	-
		U.2 - Spese in conto capitale Totale		74.756,48	414.998,00	173.875,32	405.604,00	-	-
	01 - Servizi per lo sviluppo del mercato del lavoro Totale			157.310,36	590.926,31	496.608,32	885.581,59	308.105,58	263.722,55
	02 - Formazione professionale	U.1 - Spese correnti	E.0 - Utilizzo avanzo di Amministrazione (al netto dell'avanzo vincolato utilizzato anticipatamente)	625.499,66	500.659,14	66.563,00	506.264,67	-	-
			E.2 - Trasferimenti correnti	4.270.236,16	6.054.230,00	5.722.286,71	10.202.136,99	5.617.022,04	5.617.022,04
			E.3 - Entrate extratributarie	-	-	-	-	-	-
			E.4 - Entrate in conto capitale	5.280,47	19.546,19	12.826,66	20.508,50	12.826,66	12.826,66
			RISORSE PROPRIE	3.202.526,82	5.906.892,24	6.666.935,50	9.164.739,24	6.276.329,47	5.926.115,39

MISSIONE	PROGRAMMA	TITOLO	FONTE DI FINANZIAMENTO	RENDICONTO IMPEGNI 2021	PREVISIONE STANZIAMENTI DI COMPETENZA 2022	PREVISIONI STANZIAMENTI DI COMPETENZA 2023	PREVISIONI STANZIAMENTI DI CASSA 2023	PREVISIONI STANZIAMENTI DI COMPETENZA 2024	PREVISIONI STANZIAMENTI DI COMPETENZA 2025
		U.1 - Spese correnti Totale		8.103.543,11	12.481.327,57	12.468.611,87	19.893.649,40	11.906.178,17	11.555.964,09
		U.2 - Spese in conto capitale	E.0 - Utilizzo avanzo di Amministrazione (al netto dell'avanzo vincolato utilizzato anticipatamente)	-	-	-	-	-	-
			E.2 - Trasferimenti correnti	-	-	-	-	-	-
			E.4 - Entrate in conto capitale	155.691,61	124.000,00	-	94.614,58	-	-
			E.5 - Entrate da riduzione di attività finanziarie	-	-	-	10.750,47	-	-
			E.6 - Accensione e Prestiti	-	70.000,00	-	81.144,76	-	-
			RISORSE PROPRIE	-	-	-	-	-	-
		U.2 - Spese in conto capitale Totale		155.691,61	194.000,00	-	186.509,81	-	-
		U.4 - Rimborso Prestiti	RISORSE PROPRIE	-	-	-	-	-	-
		U.4 - Rimborso Prestiti Totale		-	-	-	-	-	-
	02 - Formazioni professionali Totale			8.259.234,72	12.675.327,57	12.468.611,87	20.080.159,21	11.906.178,17	11.555.964,09
	03 - Sostegno all'occupazione	U.1 - Spese correnti	E.0 - Utilizzo avanzo di Amministrazione (al netto dell'avanzo vincolato utilizzato anticipatamente)	430.692,77	618.212,41	76.061,57	285.209,40	-	-
			E.2 - Trasferimenti correnti	-	-	-	-	-	-
			E.3 - Entrate extratributarie	20.179,50	100.000,00	100.000,00	128.018,12	100.000,00	100.000,00
			RISORSE PROPRIE	3.765.995,35	1.408.826,35	781.622,25	1.214.585,75	628.259,53	627.777,96
		U.1 - Spese correnti Totale		4.216.867,62	2.127.038,76	957.683,82	1.627.813,27	728.259,53	727.777,96
		U.2 - Spese in conto capitale	E.0 - Utilizzo avanzo di Amministrazione (al netto dell'avanzo vincolato utilizzato anticipatamente)	-	-	-	-	-	-
			E.4 - Entrate in conto capitale	-	-	-	-	-	-
			E.6 - Accensione e Prestiti	-	5.000,00	-	5.000,00	-	-
			RISORSE PROPRIE	-	-	-	-	-	-

MISSIONE	PROGRAMMA	TITOLO	FONTE DI FINANZIAMENTO	RENDICONTO IMPEGNI 2021	PREVISIONE STANZIAMENTI DI COMPETENZA 2022	PREVISIONI STANZIAMENTI DI COMPETENZA 2023	PREVISIONI STANZIAMENTI DI CASSA 2023	PREVISIONI STANZIAMENTI DI COMPETENZA 2024	PREVISIONI STANZIAMENTI DI COMPETENZA 2025
		U.2 - Spese in conto capitale Totale		-	5.000,00	-	5.000,00	-	-
		U.3 - Spese per incremento attività finanziarie	E.0 - Utilizzo avanzo di Amministrazione (al netto dell'avanzo o vincolato utilizzato anticipatamente)	-	-	-	-	-	-
			E.5 - Entrate da riduzione di attività finanziarie	-	-	-	-	-	-
			RISORSE PROPRIE	-	-	-	-	-	-
		U.3 - Spese per incremento attività finanziarie Totale		-	-	-	-	-	-
		U.4 - Rimborso Prestiti	RISORSE PROPRIE	-	-	-	-	-	-
		U.4 - Rimborso Prestiti Totale		-	-	-	-	-	-
	03 - Sostegno all'occupazione Totale			4.216.867,62	2.132.038,76	957.683,82	1.632.813,27	728.259,53	727.777,96
15 - Politiche per il lavoro e la formazione professionale Totale				12.633.412,70	15.398.292,64	13.922.904,01	22.598.554,07	12.942.543,28	12.547.464,60
16 - Agricoltura, politiche agroalimentari e pesca	01 - Sviluppo del settore agricolo e del sistema agroalimentare	U.1 - Spese correnti	E.0 - Utilizzo avanzo di Amministrazione (al netto dell'avanzo o vincolato utilizzato anticipatamente)	727,67	27.278,29	3.087,00	4.032,93	-	-
			E.2 - Trasferimenti correnti	-	-	-	-	-	-
			E.3 - Entrate extratributarie	-	-	-	-	-	-
			E.4 - Entrate in conto capitale	34.942,83	350.000,00	350.000,00	625.165,38	350.000,00	350.000,00
			RISORSE PROPRIE	3.251.413,55	5.239.411,94	3.179.619,67	5.637.436,49	2.959.649,36	2.823.764,79
		U.1 - Spese correnti Totale		3.287.084,05	5.616.690,23	3.532.706,67	6.266.634,80	3.309.649,36	3.173.764,79
		U.2 - Spese in conto capitale	E.0 - Utilizzo avanzo di Amministrazione (al netto dell'avanzo o vincolato utilizzato anticipatamente)	624.499,59	553.462,76	-	169.222,63	-	-
			E.2 - Trasferimenti correnti	-	-	-	-	-	-
			E.3 - Entrate extratributarie	-	-	-	-	-	-
			E.4 - Entrate in conto capitale	-	-	-	-	-	-

MISSIONE	PROGRAMMA	TITOLO	FONTE DI FINANZIAMENTO	RENDICONTO IMPEGNI 2021	PREVISIONE STANZIAMENTI DI COMPETENZA 2022	PREVISIONI STANZIAMENTI DI COMPETENZA 2023	PREVISIONI STANZIAMENTI DI CASSA 2023	PREVISIONI STANZIAMENTI DI COMPETENZA 2024	PREVISIONI STANZIAMENTI DI COMPETENZA 2025
			E.5 - Entrate da riduzione di attività finanziarie	-	-	-	-	-	-
			E.6 - Accension e Prestiti	-	180.000,00	-	175.124,40	-	-
			RISORSE PROPRIE	-	-	-	-	-	-
		U.2 - Spese in conto capitale Totale		624.499,59	733.462,76	-	344.347,03	-	-
		U.4 - Rimborso Prestiti	RISORSE PROPRIE	-	-	-	-	-	-
		U.4 - Rimborso Prestiti Totale		-	-	-	-	-	-
	01 - Sviluppo del settore agricolo e del sistema agroalimentare Totale			3.911.583,64	6.350.152,99	3.532.706,67	6.610.981,83	3.309.649,36	3.173.764,79
16 - Agricoltura, politiche agroalimentari e pesca Totale				3.911.583,64	6.350.152,99	3.532.706,67	6.610.981,83	3.309.649,36	3.173.764,79
20 - Fondi e accantonamenti	01 - Fondo di riserva	U.1 - Spese correnti	E.0 - Utilizzo avanzo di Amministrazione (al netto dell'avanzo vincolato utilizzato anticipatamente)	-	-	-	-	-	-
			E.3 - Entrate extratributarie	-	-	-	-	-	-
			RISORSE PROPRIE	-	19.105.515,74	27.826.023,80	27.826.023,80	23.220.322,36	23.220.322,36
		U.1 - Spese correnti Totale		-	19.105.515,74	27.826.023,80	27.826.023,80	23.220.322,36	23.220.322,36
		U.2 - Spese in conto capitale	E.0 - Utilizzo avanzo di Amministrazione (al netto dell'avanzo vincolato utilizzato anticipatamente)	-	-	-	-	-	-
			RISORSE PROPRIE	-	-	-	-	-	-
		U.2 - Spese in conto capitale Totale		-	-	-	-	-	-
	01 - Fondo di riserva Totale			-	19.105.515,74	27.826.023,80	27.826.023,80	23.220.322,36	23.220.322,36
	02 - Fondo crediti di dubbia esigibilità	U.1 - Spese correnti	E.3 - Entrate extratributarie	-	149.712.135,00	165.544.139,80	-	159.095.470,30	159.095.470,30
			RISORSE PROPRIE	-	313.519.257,09	339.405.602,98	-	338.439.833,56	338.439.833,56
		U.1 - Spese correnti Totale		-	463.231.392,09	504.949.742,78	-	497.535.303,86	497.535.303,86
		U.2 - Spese in conto capitale	RISORSE PROPRIE	-	4.683.420,65	4.683.420,65	-	-	-
		U.2 - Spese in conto capitale Totale		-	4.683.420,65	4.683.420,65	-	-	-

MISSIONE	PROGRAMMA	TITOLO	FONTE DI FINANZIAMENTO	RENDICONTO IMPEGNI 2021	PREVISIONE STANZIAMENTI DI COMPETENZA 2022	PREVISIONI STANZIAMENTI DI COMPETENZA 2023	PREVISIONI STANZIAMENTI DI CASSA 2023	PREVISIONI STANZIAMENTI DI COMPETENZA 2024	PREVISIONI STANZIAMENTI DI COMPETENZA 2025
	02 - Fondo crediti di dubbia esigibilità Totale			-	467.914.812,74	509.633.163,43	-	497.535.303,86	497.535.303,86
	03 - Altri Fondi	U.1 - Spese correnti	E.0 - Utilizzo avanzo di Amministrazione (al netto dell'avanzo vincolato utilizzato anticipatamente)	-	226.806.204,68	-	-	-	-
			E.3 - Entrate extratributarie	-	-	-	-	-	-
			RISORSE PROPRIE	-	68.364.893,48	83.085.786,30	-	113.353.320,44	124.368.382,09
		U.1 - Spese correnti Totale		-	295.171.098,16	83.085.786,30	-	113.353.320,44	124.368.382,09
		U.2 - Spese in conto capitale	E.0 - Utilizzo avanzo di Amministrazione (al netto dell'avanzo vincolato utilizzato anticipatamente)	-	45.029.695,85	-	-	-	-
			E.4 - Entrate in conto capitale	-	18.851.747,42	3.746.721,50	-	2.227.466,00	-
			E.6 - Accensione e Prestiti	-	53.000.000,00	50.000.000,00	-	-	-
			RISORSE PROPRIE	-	-	-	-	-	-
		U.2 - Spese in conto capitale Totale		-	116.881.443,27	53.746.721,50	-	2.227.466,00	-
	03 - Altri Fondi Totale			-	412.052.541,43	136.832.507,80	-	115.580.786,44	124.368.382,09
20 - Fondi e accantonamenti Totale				-	899.072.869,91	674.291.695,03	27.826.023,80	636.336.412,66	645.124.008,31
50 - Debito pubblico	01 - Quota interessi ammortamento mutui e prestiti obbligazionari	U.1 - Spese correnti	RISORSE PROPRIE	23.232.642,36	26.220.492,25	29.143.851,67	29.143.851,67	37.364.894,98	54.006.963,61
		U.1 - Spese correnti Totale		23.232.642,36	26.220.492,25	29.143.851,67	29.143.851,67	37.364.894,98	54.006.963,61
	01 - Quota interessi ammortamento mutui e prestiti obbligazionari Totale			23.232.642,36	26.220.492,25	29.143.851,67	29.143.851,67	37.364.894,98	54.006.963,61
	02 - Quota capitale ammortamento mutui e prestiti obbligazionari	U.4 - Rimborso Prestiti	E.0 - Utilizzo avanzo di Amministrazione (al netto dell'avanzo vincolato utilizzato anticipatamente)	83.387.920,14	2.891.770,72	-	-	-	-
			RISORSE PROPRIE	40.701.897,13	50.191.920,72	39.954.969,56	39.954.969,56	69.625.143,60	108.590.303,68
		U.4 - Rimborso Prestiti Totale		124.089.817,27	53.083.691,44	39.954.969,56	39.954.969,56	69.625.143,60	108.590.303,68

MISSIONE	PROGRAMMA	TITOLO	FONTE DI FINANZIAMENTO	RENDICONTO IMPEGNI 2021	PREVISIONE STANZIAMENTI DI COMPETENZA 2022	PREVISIONI STANZIAMENTI DI COMPETENZA 2023	PREVISIONI STANZIAMENTI DI CASSA 2023	PREVISIONI STANZIAMENTI DI COMPETENZA 2024	PREVISIONI STANZIAMENTI DI COMPETENZA 2025
	02 - Quota capitale ammortamento mutui e prestiti obbligazionari Totale			124.089.817,27	53.083.691,44	39.954.969,56	39.954.969,56	69.625.143,60	108.590.303,68
50 - Debito pubblico Totale				147.322.459,63	79.304.183,69	69.098.821,23	69.098.821,23	106.990.038,58	162.597.267,29
60 - Anticipazioni finanziarie	01 - Restituzioni e anticipazioni di tesoreria	U.1 - Spese correnti	RISORSE PROPRIE	-	-	-	-	-	-
		U.1 - Spese correnti Totale		-	-	-	-	-	-
		U.5 - Chiusura Anticipazioni ricevute da istituto tesoriere/cassiere	RISORSE PROPRIE	-	1.259.210.056,62	1.259.210.056,62	1.259.210.056,62	1.259.210.056,62	1.259.210.056,62
		U.5 - Chiusura Anticipazioni ricevute da istituto tesoriere/cassiere Totale		-	1.259.210.056,62	1.259.210.056,62	1.259.210.056,62	1.259.210.056,62	1.259.210.056,62
	01 - Restituzioni e anticipazioni di tesoreria Totale			-	1.259.210.056,62	1.259.210.056,62	1.259.210.056,62	1.259.210.056,62	1.259.210.056,62
60 - Anticipazioni finanziarie Totale				-	1.259.210.056,62	1.259.210.056,62	1.259.210.056,62	1.259.210.056,62	1.259.210.056,62
99 - Servizi per conto terzi	01 - Servizi per conto terzi e Partite di giro	U.7 - Uscite per conto terzi e partite di giro	E.9 - Entrate per conto terzi e partite di giro	1.443.544.950,02	4.845.936.856,53	4.809.814.379,37	5.160.414.538,33	4.809.812.743,29	4.809.812.743,29
			RISORSE PROPRIE	-	-	-	108.151,71	-	-
		U.7 - Uscite per conto terzi e partite di giro Totale		1.443.544.950,02	4.845.936.856,53	4.809.814.379,37	5.160.522.690,04	4.809.812.743,29	4.809.812.743,29
	01 - Servizi per conto terzi e Partite di giro Totale			1.443.544.950,02	4.845.936.856,53	4.809.814.379,37	5.160.522.690,04	4.809.812.743,29	4.809.812.743,29
99 - Servizi per conto terzi Totale				1.443.544.950,02	4.845.936.856,53	4.809.814.379,37	5.160.522.690,04	4.809.812.743,29	4.809.812.743,29
Totale complessivo				7.147.959.152,58	15.992.803.919,50	15.271.580.421,59	18.312.562.627,72	12.370.385.579,58	13.178.405.280,36

**SeO.1.4) EQUILIBRI DI BILANCIO E VINCOLI DI FINANZA PUBBLICA PER IL TRIENNIO
2023-2025**

EQUILIBRIO ECONOMICO-FINANZIARIO			COMPETENZA ANNO 2023	COMPETENZA ANNO 2024	COMPETENZA ANNO 2025
Fondo di cassa all'inizio dell'esercizio			1.269.854.036,10		
A) Fondo pluriennale vincolato di entrata per spese correnti	(+)		78.966.172,92	5.058.758,66	0,00
AA) Recupero disavanzo di amministrazione esercizio precedente	(-)		28.438.347,10	28.438.347,10	28.438.347,10
B) Entrate Titoli 1.00 - 2.00 - 3.00	(+)		5.254.955.456,41	5.161.880.570,93	5.114.012.189,15
<i>di cui per estinzione anticipata di prestiti</i>			0,00	0,00	0,00
C) Entrate Titolo 4.02.06 - Contributi agli investimenti direttamente destinati al rimborso dei prestiti da amministrazioni pubbliche	(+)		0,00	0,00	0,00
D) Spese Titolo 1.00 - Spese correnti	(-)		5.373.246.102,78	5.122.075.838,89	5.030.183.538,37
<i>di cui</i>					
<i>- fondo pluriennale vincolato</i>			5.058.758,66	0,00	0,00
<i>- fondo crediti di dubbia esigibilità</i>			504.949.742,78	497.535.303,86	497.535.303,86
E) Spese Titolo 2.04 - Altri trasferimenti in conto capitale	(-)		0,00	0,00	0,00
F) Spese Titolo 4.00 - Quote di capitale amm.to dei mutui e prestiti obbligazionari	(-)		39.954.969,56	69.625.143,60	108.590.303,68
<i>di cui per estinzione anticipata di prestiti</i>			0,00	0,00	0,00
<i>di cui Fondo anticipazioni di liquidità (DL 35/2013 e successive modifiche e rifinanziamenti)</i>			0,00	0,00	0,00
G) Somma finale (G=A-AA+B+C-D-E-F)			-107.717.790,11	-53.200.000,00	-53.200.000,00
ALTRE POSTE DIFFERENZIALI, PER ECCEZIONI PREVISTE DA NORME DI LEGGE E DA PRINCIPI CONTABILI, CHE HANNO EFFETTO SULL'EQUILIBRIO EX ARTICOLO 162, COMMA 6, DEL TESTO UNICO DELLE LEGGI SULL'ORDINAMENTO DEGLI ENTI LOCALI					
H) Utilizzo risultato di amministrazione presunto per spese correnti	(+)		99.826.518,12	-	-
<i>di cui per estinzione anticipata di prestiti</i>			0,00	0,00	0,00
I) Entrate di parte capitale destinate a spese correnti in base a specifiche disposizioni di legge o dei principi contabili	(+)		54.615.000,00	53.200.000,00	53.200.000,00
<i>di cui per estinzione anticipata di prestiti</i>			0,00	0,00	0,00
L) Entrate di parte corrente destinate a spese di investimento in base a specifiche disposizioni di legge o dei principi contabili	(-)		0,00	0,00	0,00
M) Entrate da accensione di prestiti destinate a estinzione anticipata dei prestiti	(+)		0,00	0,00	0,00
EQUILIBRIO DI PARTE CORRENTE					
O=G+H+I-L+M			46.723.728,01	0,00	0,00
P) Utilizzo risultato di amministrazione presunto per spese di investimento	(+)		178.064.617,85	-	-
Q) Fondo pluriennale vincolato di entrata per spese in conto capitale	(+)		347.345.941,28	0,00	0,00
R) Entrate Titoli 4.00-5.00-6.00	(+)		3.243.397.279,02	1.134.423.450,08	1.995.370.291,30
C) Entrate Titolo 4.02.06 - Contributi agli investimenti direttamente destinati al rimborso dei prestiti da amministrazioni pubbliche	(-)		0,00	0,00	0,00
I) Entrate di parte capitale destinate a spese correnti in base a specifiche disposizioni di legge o dei principi contabili	(-)		54.615.000,00	53.200.000,00	53.200.000,00
S1) Entrate Titolo 5.02 per Riscossione crediti di breve termine	(-)		0,00	0,00	0,00
S2) Entrate Titolo 5.03 per Riscossione crediti di medio-lungo termine	(-)		0,00	0,00	0,00
T) Entrate Titolo 5.04 relative a Altre entrate per riduzioni di attività finanziaria	(-)		483.858.028,46	172.479.196,27	0,00
L) Entrate di parte corrente destinate a spese di investimento in base a specifiche disposizioni di legge o dei principi contabili	(+)		0,00	0,00	0,00
M) Entrate da accensione di prestiti destinate a estinzione anticipata dei prestiti	(-)		0,00	0,00	0,00
U) Spese Titolo 2.00 - Spese in conto capitale	(-)		3.277.058.537,70	908.744.253,81	1.942.170.291,30
<i>di cui fondo pluriennale vincolato di spesa</i>			0,00	0,00	0,00
V) Spese Titolo 3.01 per Acquisizioni di attività finanziarie	(-)		0,00	0,00	0,00
E) Spese Titolo 2.04 - Altri trasferimenti in conto capitale	(+)		0,00	0,00	0,00
EQUILIBRIO DI PARTE CAPITALE					
Z = P+Q+R-C-I-S1-S2-T+L-M-U-V+E			-46.723.728,01	0,00	0,00
S1) Entrate Titolo 5.02 per Riscossione crediti di breve termine	(+)		0,00	0,00	0,00
S2) Entrate Titolo 5.03 per Riscossione crediti di medio-lungo termine	(+)		0,00	0,00	0,00
T) Entrate Titolo 5.04 relative a Altre entrate per riduzioni di attività finanziaria	(+)		483.858.028,46	172.479.196,27	0,00
X1) Spese Titolo 3.02 per Concessione crediti di breve termine	(-)		0,00	0,00	0,00
X2) Spese Titolo 3.03 per Concessione crediti di medio-lungo termine	(-)		0,00	0,00	0,00
Y) Spese Titolo 3.04 per Altre spese per acquisizioni di attività finanziarie	(-)		483.858.028,46	172.479.196,27	0,00
EQUILIBRIO FINALE					
W = O+Z+S1+S2+T-X1-X2-Y			0,00	0,00	0,00

Saldo corrente ai fini della copertura degli investimenti pluriennali :

Equilibrio di parte corrente (O)		46.723.728,01	0,00	0,00
Utilizzo risultato di amministrazione per il finanziamento di spese correnti (H)	(-)	99.826.518,12	-	-
Equilibrio di parte corrente ai fini della copertura degli investimenti pluriennali		-53.102.790,11	0,00	0,00