

ROMA



I numeri di Roma Capitale

Sicurezza - Delitti e Istituti penitenziari

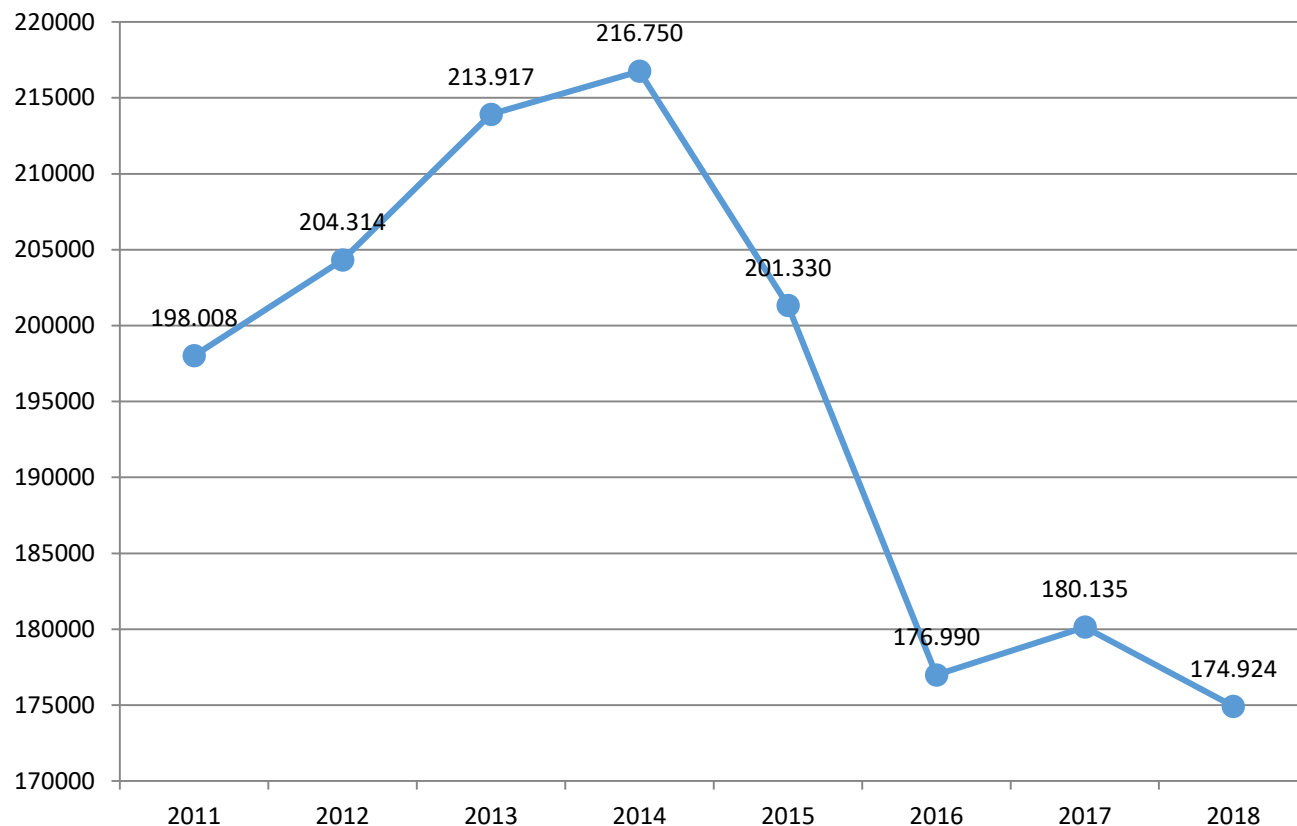
Anno 2018

Sicurezza - Delitti e Istituti penitenziari

Roma Capitale

Delitti denunciati all'autorità giudiziaria

Anni 2011-2018



Delitti denunciati all'autorità giudiziaria da Polizia di Stato, Arma dei Carabinieri e Guardia di Finanza
Fonte: Elaborazioni Ufficio di Statistica di Roma Capitale su dati Istat

174.924 delitti denunciati a Roma Capitale nel 2018

+9% 2014 vs 2011

-18% 2016 vs 2014

+2% 2017 vs 2016

-3% 2018 vs 2017

Anno 2018

63,4% furti

8,2% danneggiamenti

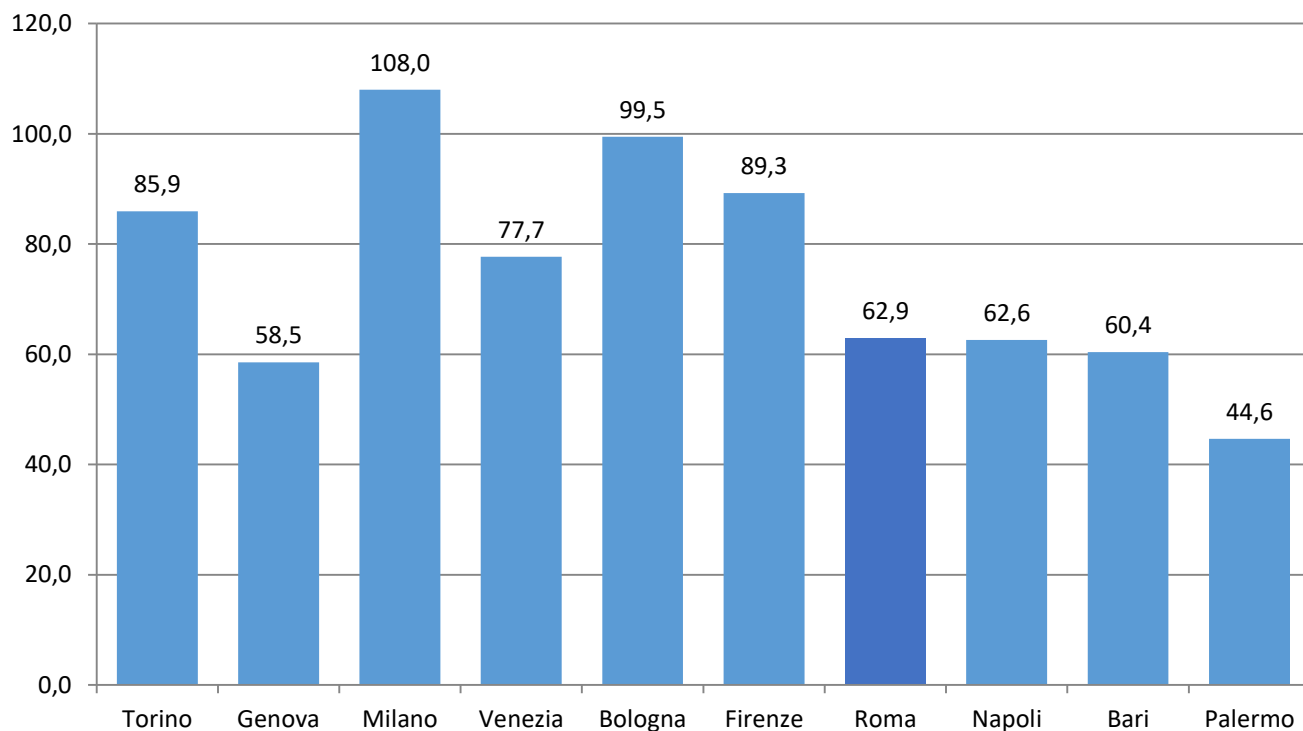
6,8% delitti, truffe e frodi informatiche

Sicurezza - Delitti e Istituti penitenziari

Roma Capitale

Tasso di delittuosità nei principali comuni italiani per 1000 ab.

Anno 2018



62,9 Roma Capitale

108,0 Milano

99,5 Bologna

89,3 Firenze

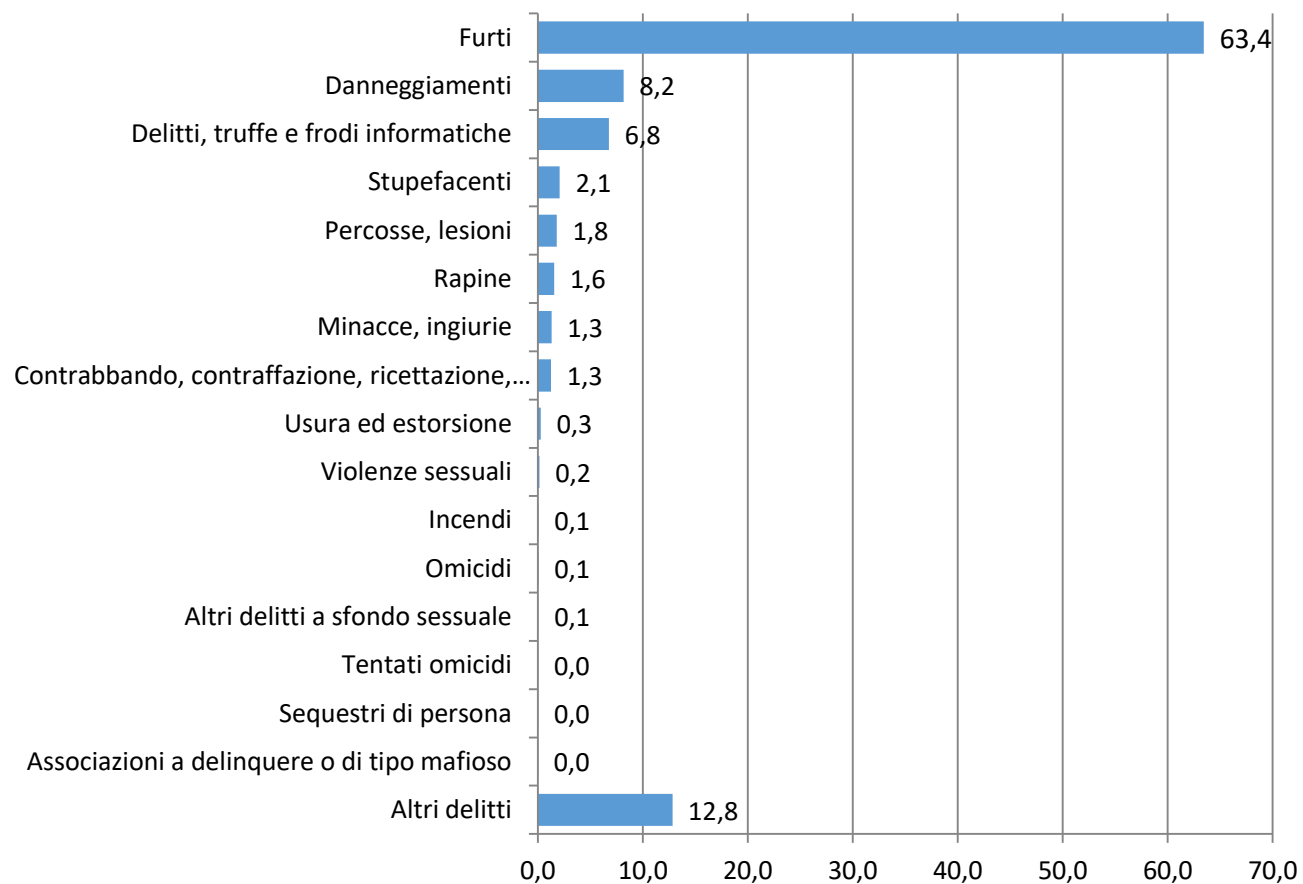
Tasso di delittuosità (o criminalità):
rapporto tra le denunce presentate e il
totale della popolazione di riferimento

Delitti denunciati all'autorità giudiziaria da Polizia di Stato, Arma dei Carabinieri e Guardia di Finanza
Fonte: Elaborazioni Ufficio di Statistica di Roma Capitale su dati Istat

Sicurezza - Delitti e Istituti penitenziari

Roma Capitale

Delitti denunciati (%) all'autorità giudiziaria per tipologia di delitto. Anno 2018



Delitti denunciati all'autorità giudiziaria da Polizia di Stato, Arma dei Carabinieri e Guardia di Finanza
Fonte: Elaborazioni Ufficio di Statistica di Roma Capitale su dati Istat

63,4% furti (110.984)

di cui:

19,2 % furti con destrezza

13,7 % furti in auto in sosta

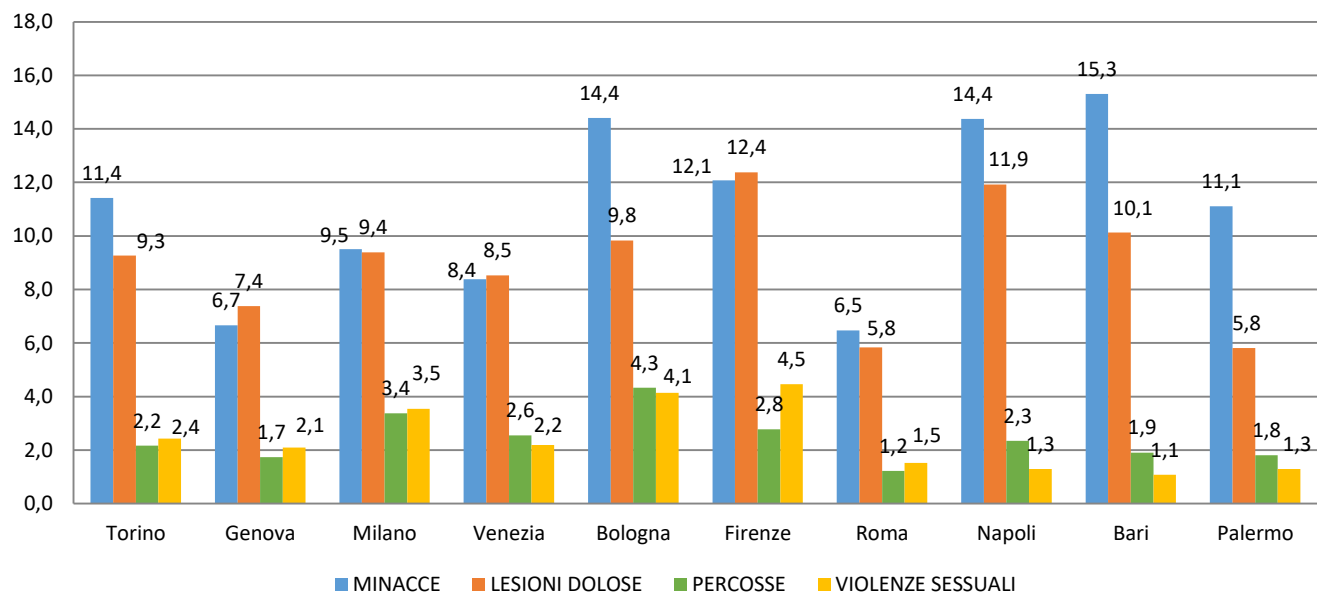
13,0 % furti di autovetture

Sicurezza - Delitti e Istituti penitenziari

Roma Capitale

Delitti sulle donne nei principali comuni italiani.

Tassi per 10.000 ab. Anno 2018



Fonte: Elaborazioni Ufficio di Statistica di Roma Capitale su dati del Ministero dell'Interno - Dipartimento della Pubblica Sicurezza

MINACCE: Chiunque minaccia ad altri un ingiusto danno è punito, a querela della persona offesa, con la multa fino a 1.032 euro. Se la minaccia è grave, o è fatta in uno dei modi indicati nell'articolo 339, la pena è della reclusione fino a un anno e si procede d'ufficio (articolo 612 del codice penale)

PERCOSSE: Chiunque percuote taluno, se dal fatto non deriva una malattia nel corpo o nella mente, è punito, a querela della persona offesa, con la reclusione fino a sei mesi o con la multa fino a euro 309 (articolo 581 del codice penale).

LESIONI: Chiunque cagiona ad alcuno una lesione personale, dalla quale deriva una malattia nel corpo o nella mente, è punito con la reclusione da tre mesi a tre anni (articolo 582 del codice penale).

VIOLENZE SESSUALI: Chiunque, con violenza o minaccia o mediante abuso di autorità costringe taluno a compiere o subire atti sessuali è punito con la reclusione da cinque a dieci anni. (articolo 609bis del codice penale).

Tassi per 10.000 ab.

15,3 Bari - minacce

12,4 Firenze - lesioni dolose

4,3 Bologna - percosse

4,5 Firenze - violenze sessuali

Roma Capitale

6,5 minacce

5,8 lesioni dolose

1,2 percosse

1,5 violenze sessuali

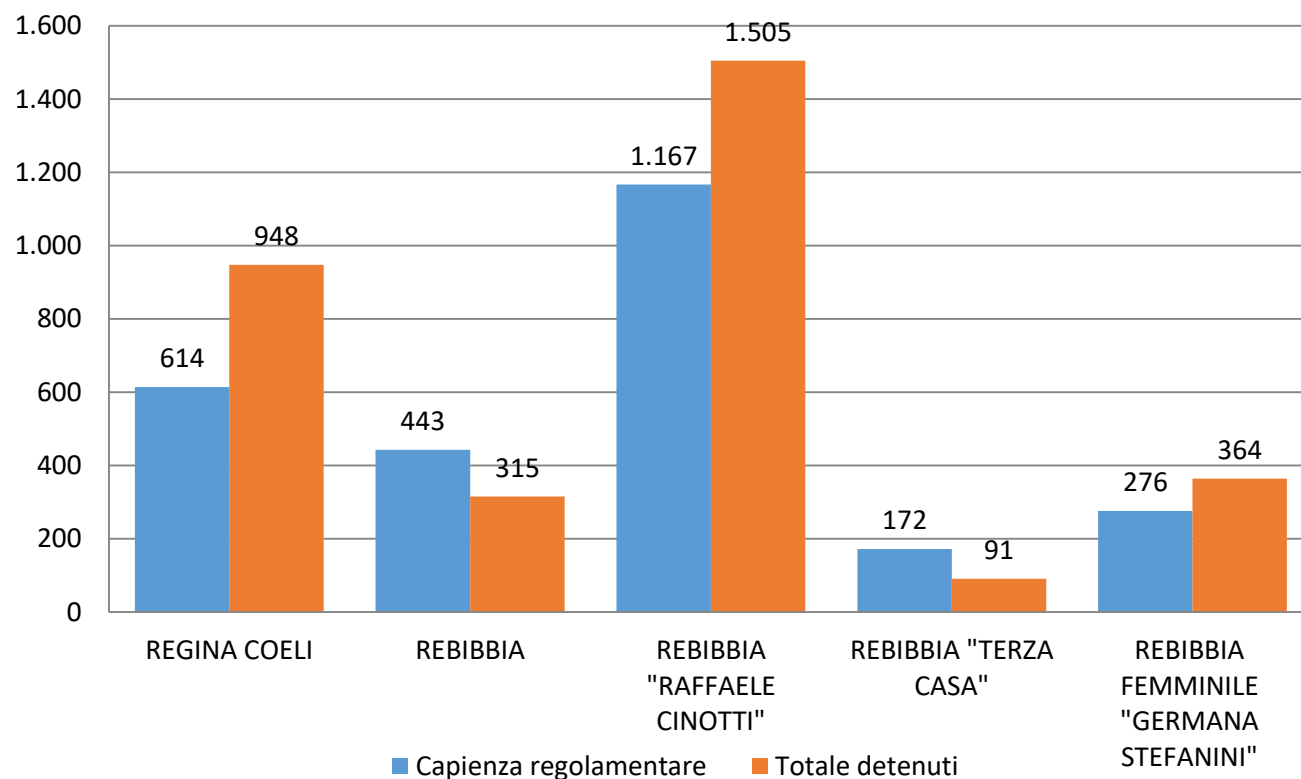
(tassi inferiori ai tassi medi dei principali comuni italiani considerati)

Sicurezza - Delitti e Istituti penitenziari

Roma Capitale

Capienza regolamentare e detenuti negli istituti penitenziari di Roma Capitale

Anno 2018



Fonte: Elaborazioni Ufficio di Statistica di Roma Capitale su dati Dipartimento dell'Amministrazione penitenziaria del Ministero della Giustizia (aggiornati al 31.12.2018)

2.672 capienza regolamentare complessiva

3.223 detenuti

1.228 (38%) detenuti stranieri

364 (11%) detenute donne

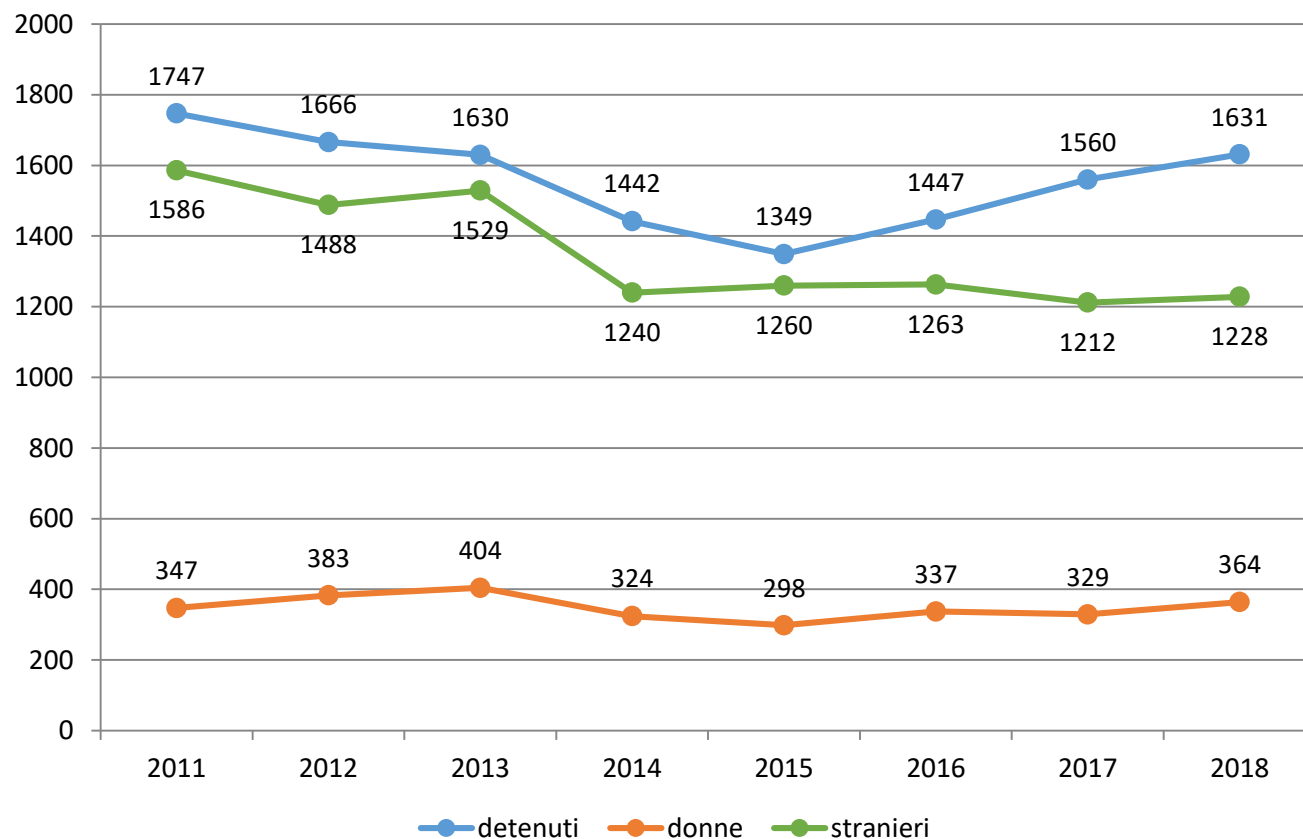
Tra le donne ci sono complessivamente **8** madri con **9** figli a seguito.

Sicurezza - Delitti e Istituti penitenziari

Roma Capitale

Detenuti nei principali comuni italiani

Anno 2018



Fonte: Elaborazioni Ufficio di Statistica di Roma Capitale su dati Dipartimento dell'Amministrazione penitenziaria del Ministero della Giustizia (aggiornati al 31.12.2018)

Maggior numero di detenuti totali:

3.739 Napoli

3.223 Roma

2.335 Milano

Maggior numero di detenute donne:

364 Roma

132 Torino

Maggior numero di detenuti di nazionalità straniera:

1.228 Roma

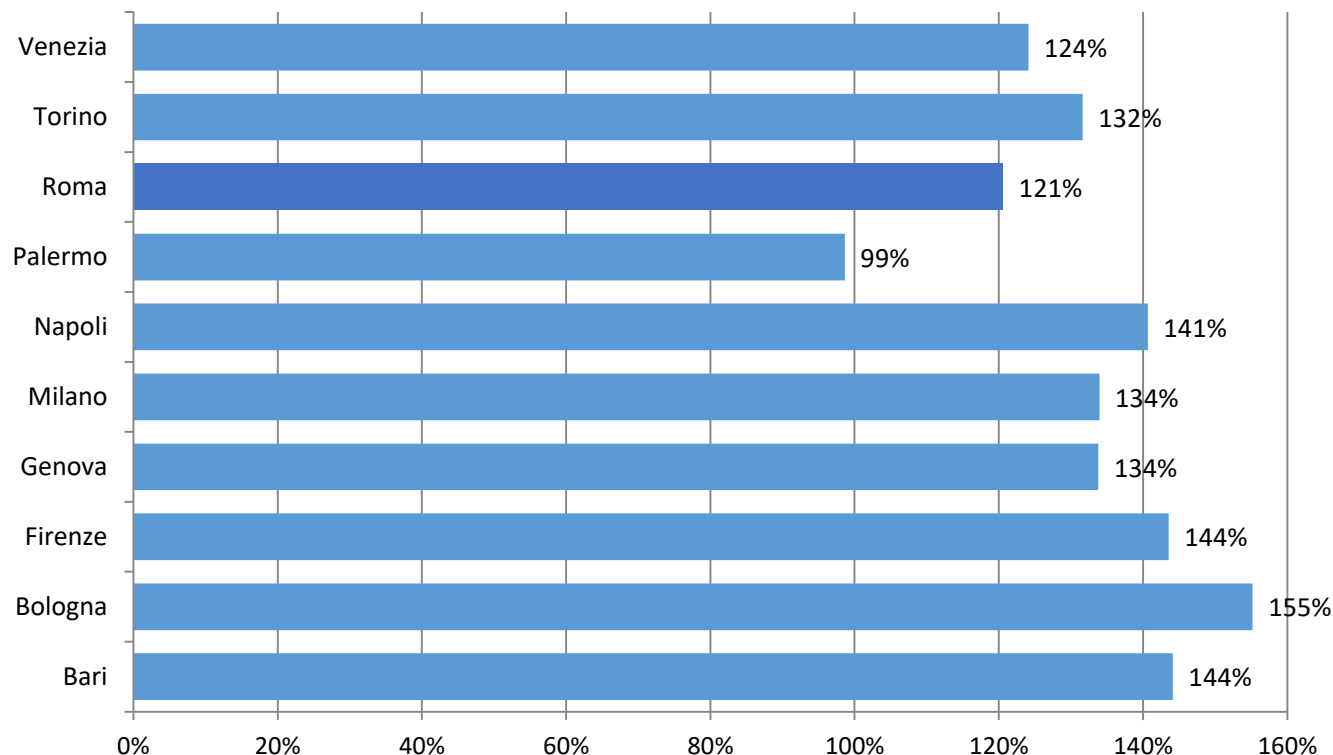
946 Milano

Sicurezza - Delitti e Istituti penitenziari

Roma Capitale

Indice di affollamento carcerario^(*) (%) nei principali comuni italiani

Anno 2018



(*) Rapporto percentuale tra numero di detenuti e capienza regolamentare degli istituti penitenziari, nei principali comuni italiani
Fonte: Elaborazioni Ufficio di Statistica di Roma Capitale su dati Dipartimento dell'Amministrazione penitenziaria del Ministero della Giustizia (aggiornati al 31.12.2018)