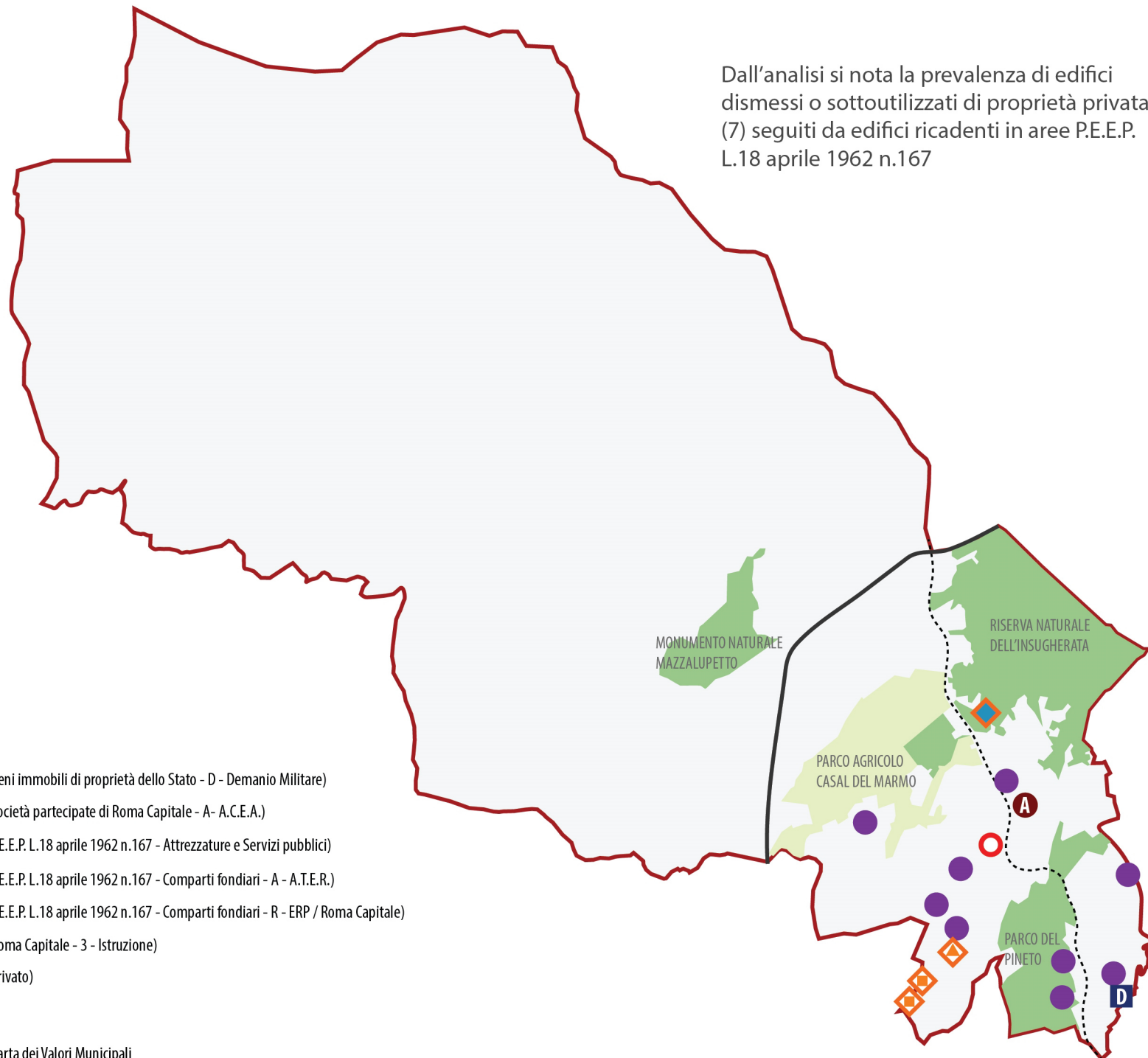







Prima indagine istruttoria sui manufatti dismessi o sottoutilizzati - Municipio XIV



Dall'analisi si nota la prevalenza di edifici dismessi o sottoutilizzati di proprietà privata (7) seguiti da edifici ricadenti in aree P.E.E.P. L.18 aprile 1962 n.167



- D** 1 Aree, edifici o complessi di edifici dismessi o sottoutilizzati (Beni immobili di proprietà dello Stato - D - Demanio Militare)
- A** 1 Aree, edifici o complessi di edifici dismessi o sottoutilizzati (Società partecipate di Roma Capitale - A- A.C.E.A.)
-  1 Aree, edifici o complessi di edifici dismessi o sottoutilizzati (P.E.E.P. L.18 aprile 1962 n.167 - Attrezzature e Servizi pubblici)
-  1 Aree, edifici o complessi di edifici dismessi o sottoutilizzati (P.E.E.P. L.18 aprile 1962 n.167 - Comparti fondiari - A - A.T.E.R.)
-  2 Aree, edifici o complessi di edifici dismessi o sottoutilizzati (P.E.E.P. L.18 aprile 1962 n.167 - Comparti fondiari - R - ERP / Roma Capitale)
-  1 Aree, edifici o complessi di edifici dismessi o sottoutilizzati (Roma Capitale - 3 - Istruzione)
-  9 Aree, edifici o complessi di edifici dismessi o sottoutilizzati (Privato)