Asilo Nido Trilly

"Tutti insieme"...

Un viaggio di mille miglia
comincia con un solo passo..

Lao Tsu

XV municipio
Poses Alessandra Ortolani

a.s. 2019/2020

…..All'inizio spaesate per una situazione a dir poco particolare mai accaduta prima, di rilevanza mondiale che ha cambiato il nostro modo di vivere e di lavorare....

Sezione Piccoli

"Quando si instaura un rapporto quotidiano e profondo basato sulla conoscenza non solo delle caratteristiche somatiche ma del modo di sentire e di esprimersi, dei toni di voce, del modo di muoversi, la relazione, momentaneamente sospesa, riprende con una certa scioltezza."

INIZIAMO IL NOSTRO PERCORSO CANTANDO...

Guardiamoci negli occhi e agitiamo le manine

Caterina Caterina

Banana cocco baobab

Giochiamo con le canzoncine utilizzando materiali di recupero e i disegni

Se sei felice

Nella vecchia fattoria

Whiscky il ragnetto

...PROSEGUIAMO MANIPOLANDO...

Ricominciamo da ciò che abbiamo conosciuto insieme

Travasi con farina di mais

Continuiamo sperimentando cose nuove con mamma e papà

Realizzazione sabbia cinetica

Sabbia cinetica

Pitturiamo con le mani

Giochi d'acqua

...E DOPO TUTTA QUESTA FATICA CI RILASSIAMO LEGGENDO...

Accorciamo la distanza leggendo insieme

Piano FORTE

Il riccio Zac

Il mio corpo

Creato per voi

Il filo rosso

...A RIVEDERCI!

LAVORI IN CORSO

Stiamo elaborando il materiale raccolto nei nostri momenti al nido per riconsegnarlo alle famiglie al nostro rientro.

Ci preoccupiamo di ciò che un bambino diventerà domani,
ma ci dimentichiamo che lui è qualcuno oggi.

Stacia Tauscher

Simona Salustri | Barbara Forti | Francesca Speranza | Francesca Cicco

SEZIONE MEDI

Che meraviglia ogni bambino un libro piglia!

Vorrei un tempo lento lento



I tre porcellini





Topotip non fa la nanna

Le famiglie hanno risposto con gioia!

Un bacio da Melissa, appena stacco glielo faccio vedere.

Un abbraccioooooo enorme anche da Leo e Ludo.....appena si svegliano glielo farò vedere.
GRAZIEEEEEE DAVVEROOO

Grazie alla maestra Alessandra e un saluto anche atutte le altre maestre.
Speriamo di rivederci presto!

Posso chiedere la cortesia di cosa potrei far fare come didattica ai miei bimbi?
Sto esaurendo le mie risorse.

Libri per tutti i gusti; corti, sottili, eleganti e robusti!



Il Semino

Orso buco

Disegnati e colorati dalle educatrici

Processo di crescita: dal semino alla piantina.



Terra, acqua e sole



La piantina di pomodoro



E' cresciuta la fragolina!

Nella vecchia fattoria ia - ia - o

Con dei video, le educatrici che abitano in campagna, mostrano dove e come vivono.



I cavalli



Mamma Clorinda con i suoi piccoli



La gallina Guendalina



La gallina Clarissa

Feedback delle famiglie.....

Con questo video (galline) maestra Ale da lunedì sarai una nostra congiunta.....
Leo e Lulù le adorano.
Leo, so già che guarderà il video fino allo sfinimento!

Vc.vgnnkiopp....
Gioele ha scritto con il cellulare del papà: “Grazie maestra”.

Bellissimo, Valentina enamorado del video.

Tutorial: Travasi di materiali solidi e liquidi

Il bambino migliora il coordinamento oculo-manuale, conosce lo spazio, collega causa ed effetto, sperimenta la profondità, il peso e scopre suoni diversi.
Il bambino versa, svuota, mescola, fa cadere, guarda e si STUPISCE.

Tutorial: Sale e Colori.....Che magia!!



Quest'attività piace molto ai bambini e soprattutto sviluppa
la loro capacità di osservazione.

Ricordando le canzoncine.....



Il palmo della mano



La scimmietta Caterina



La canzone dei colori (con tessere create dalle educatrici)

IL Gruppo Educativo

Alessandra Salvi



Margherita Salaris

Francesca Simonetti

Daniela Morelli



Francesca Ottaviani

Nel nostro lavoro abbracci e baci hanno un ruolo fondamentale e al principio è stato difficile, ma ci siamo “modificate” nel tempo scoprendo un nuovo modo di Relazione con i nostri bambini/e e le loro famiglie.

Sezione Grandi:
Alessandra, Isabella, Katia, Stefania

RICONNESSIONI.....

PER NON PERDERE IL FILO DELLE RELAZIONI

RITROVARE RITUALI CONOSCIUTI





Manuela, mamma di Tiziano: *"Tiziano si è illuminato ed ha sorriso...Ha raccontato la storia di Alice insieme a Katia e ha detto che si mettono sul tappeto ..."*

Il saluto del mattino

Canzoncine e storie animate



Giorgia, Mamma di Flavio *"Sono felicissimi quando vi vedono"*

Lettura Storia della Nanna "Alice e Buio"

Maria mamma di Giada: *"Giada quando vi vede in video chiede sempre "e i bimbi?"*

Krystina mamma di Maya: *"Grazie per il sostegno e per tutte le belle parole... Maya quando vi vede salta per tutta la casa, poi per un po' diventa triste e questo mi commuove tanto...siete state tutte e ancora lo siete, la seconda casa per la mia piccolina"*



ESPERIENZE SENSORIALI

Victoria mamma di Alexander: "Ad Alex piace giocare con il pongo e fare le torte sia di pongo che vere!"

FARE PER CAPIRE

Il lavaggio delle bambole è una delle tante attività di vita pratica da fare con bambini. Un modo concreto e divertente attraverso cui far passare il concetto di cura e igiene personale.

Questo semplice gioco unisce in sé l'attività del travaso, rinforza la coordinazione oculo-manuale, gratifica e stimola il bambino ad avere fiducia nelle proprie potenzialità, a concentrarsi e a sentirsi indipendente.

USO DI MATERIALI POVERI

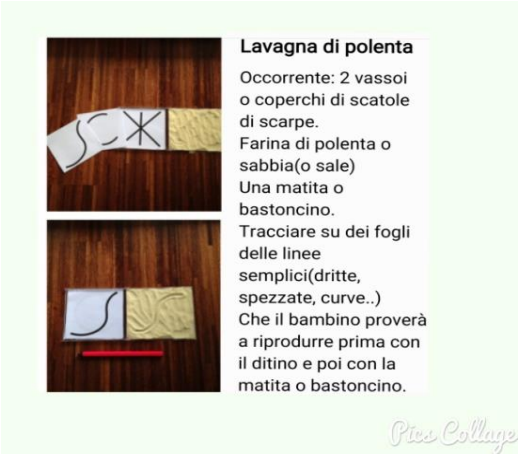

"L'ambiente deve essere ricco di motivi di interesse che si prestano ad attività e invitano il bambino a condurre le proprie esperienze"

Maria Montessori

ATTIVITA' GRAFICO-ESPRESSIVE

FARE UN COLLAGE

È un attività molto semplice, utilizzata per allenare alcune abilità dei bambini, come:

- ✅ coordinazione oculo-manuale;
- ✅ sviluppo della motricità fine;
- ✅ manipolazione;
- ✅ sensorialità;
- ✅ capacità di pianificazione.

Come farlo in 🏠?

Materiale necessario:

📌 pennello, colla, foglio bianco, coriandoli, ritagli di giornali, pasta, tovaglioli, sale colorato, bottoni, fili di lana, tessuti e colori.

📌 Decidere insieme al bambino come posizionare il materiale sul foglio per creare il collage. Successivamente, far toccare al bambino la colla per capirne la consistenza, guidarlo nell'uso del pennello e sostenerlo nell'incollare il materiale.

COLLA ATOSSICA.
Ricetta molto semplice:

125 g di amido di mais
1 cucchiaio di aceto
1 cucchiaino di sale
e 500 ml di acqua bollente

Attacca perfettamente la carta, non gocciola quando si applica, è atossica e, soprattutto, solubile in acqua. Questo non solo non distrugge i pennelli e il tavolino, ma anche i vestiti!
Vi consigliamo di farne un po' da conservare in un barattolo grande.Può essere conservata fuori dal frigorifero!

Si possono usare bustine del the immerse in acqua, Orzo diluito in acqua, Frutta o verdura cotta o cruda...

- Il risultato è quello di avere degli acquarelli naturali, che in base alla diluizione lasceranno tracce più o meno intense e

offrono contemporaneamente delle sensazioni olfattive (per l'odore sprigionato) e tattili (per le diverse consistenze create).

Giorgia mamma di Flavio: "Con Flavio abbiamo sperimentato pittura, colla e anche forbici, il suo interesse"

Giorgia mamma di Gabriele: "Le nostre giornate? Giochi, tempere, colla e carta…."

LEGGIAMO INSIEME

Il bambino ha bisogno di avere accanto a sé adulti
che come specchi gli permettano di "leggersi dentro",
che trovino parole per dare forma alle sue emozioni.



Manuela mamma di Tiziano: *"Tiziano ascolta sempre incantato! Un misto di emozione, timidezza, gioia...attenzione, grandi sorrisi..Vi segue nelle storie e nelle canzoncine. Mentre vede i video cerca sempre il mio sguardo e mi stringe la mano".*

Francesca: *"Ciao maecce a me manca tanto la cuola e colorare..Mi mancano tanto i bimbi e mi piacciono le stoie che raccontate"*

Laura mamma di Samuele *"Samuele appena ha sentito la voce di Katia ha mollato tutto e si è messo accanto a me a vedere il video...Sorrideva... E quando è finito ha voluto vedere Lindo Porcello"*

Giorgia mamma di Gabriele: *"Vede i vostri video in continuazione... in particolare quando sente/vede "Ania" e "Atia" i suoi occhi esprimono gioia e contentezza."*

PRODURRE MERAVIGLIA

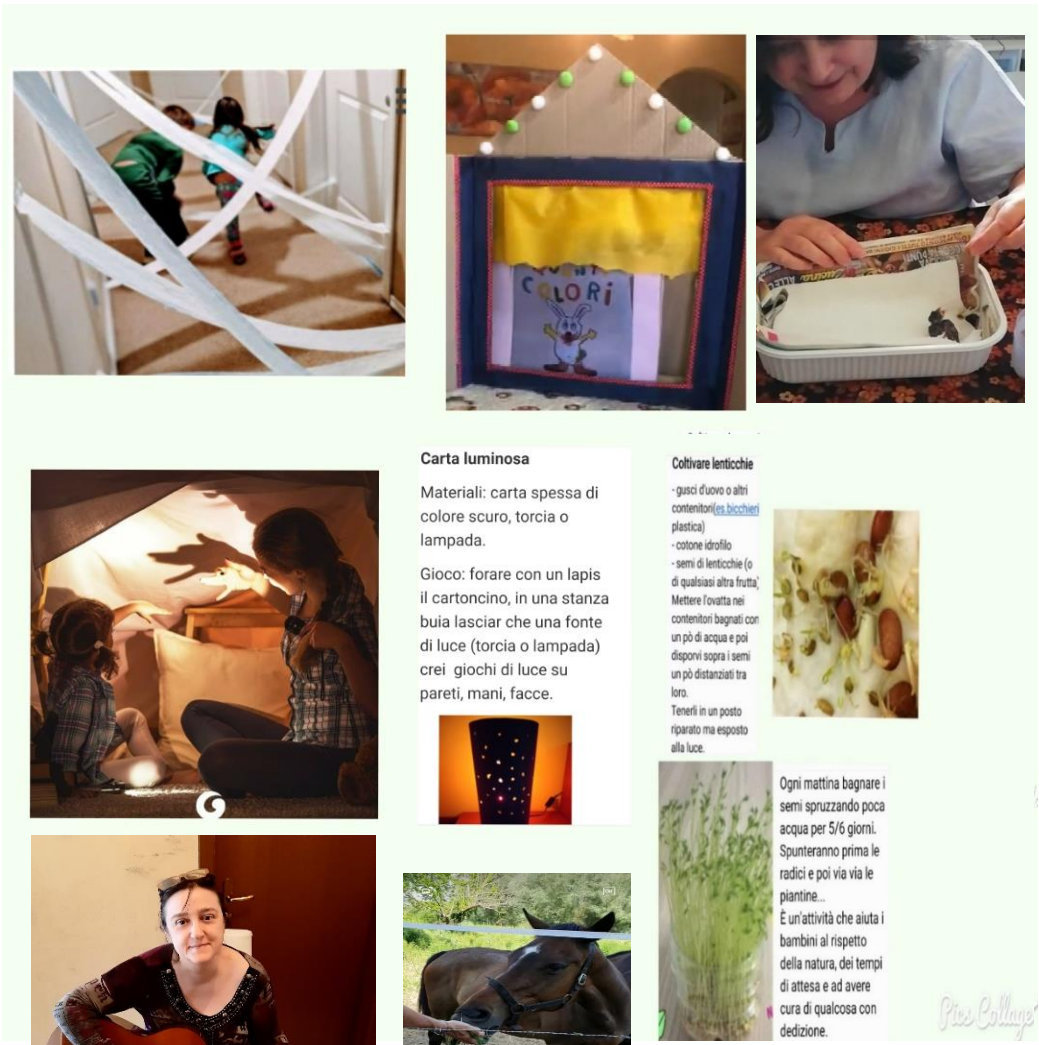

"In questa società fluida, la scuola come la famiglia,
può e deve fare un grande cambiamento nel capire che
le emozioni non sono un fattore psicologico occasionale
ma sono la struttura portante per tracciare le nostre memorie"
Daniela Lucangeli

Giochiamo a casa con la musica

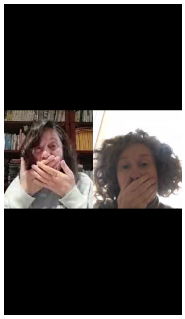

Grazia Barberini – Francesca Scaglione

Il progetto di musica del Nido Trilly, basato principalmente su un ascolto corporeo, si è spostato nelle case per aiutare i genitori a mettersi in ascolto di se stessi e ad utilizzare questa modalità di gioco anche con i loro bambini.