

ROMA



I numeri di Roma Capitale

Popolazione straniera

Anno 2020

Popolazione straniera

Roma Capitale

Popolazione straniera
iscritta in anagrafe al
31.12.2020

376.723 unità

(-1,5% rispetto al 2019)

(+9,0% rispetto al 2010)

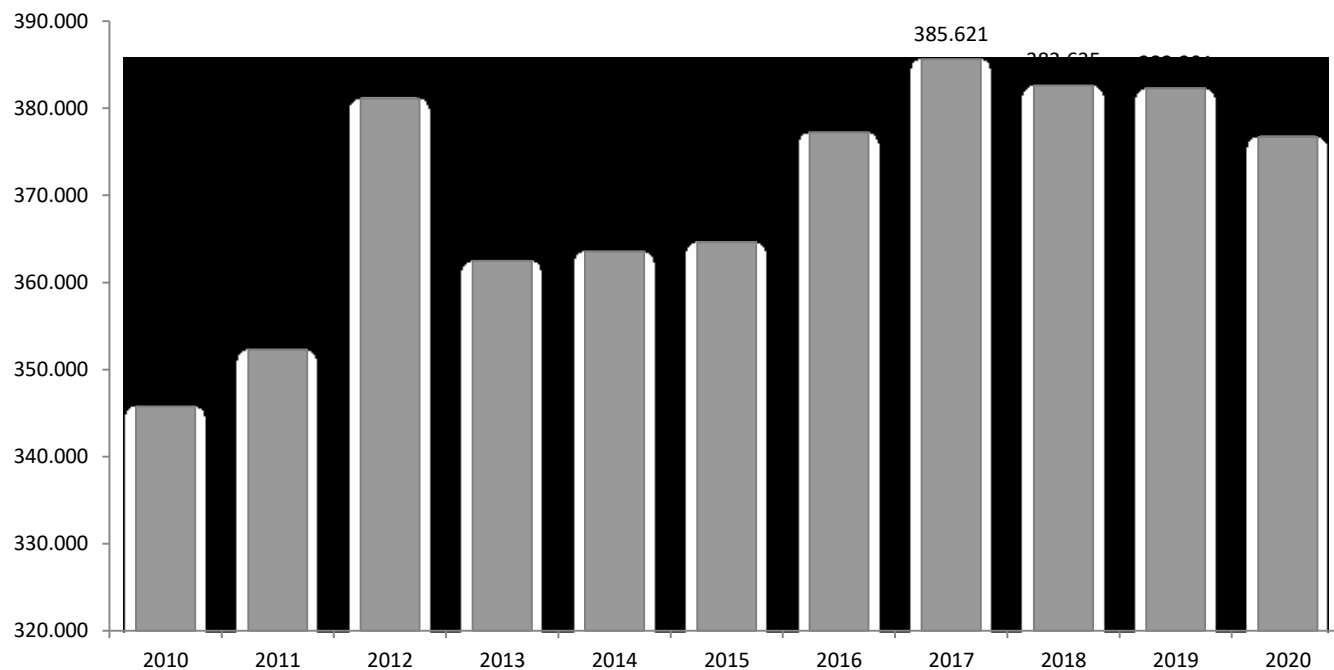
46,6% maschi

53,4% femmine

13,3% incidenza su
popolazione residente 2020
(stabile rispetto al 2019)
(+1,3 p.p. rispetto al 2010)

Andamento popolazione straniera iscritta in anagrafe

Anni 2010-2020



Fonte: Elaborazioni Ufficio di Statistica di Roma Capitale su dati Anagrafe

Popolazione straniera

Roma Capitale

Stranieri

38,7 anni età media

36,2 anni età media maschi

40,8 anni età media
femmine

Italiani

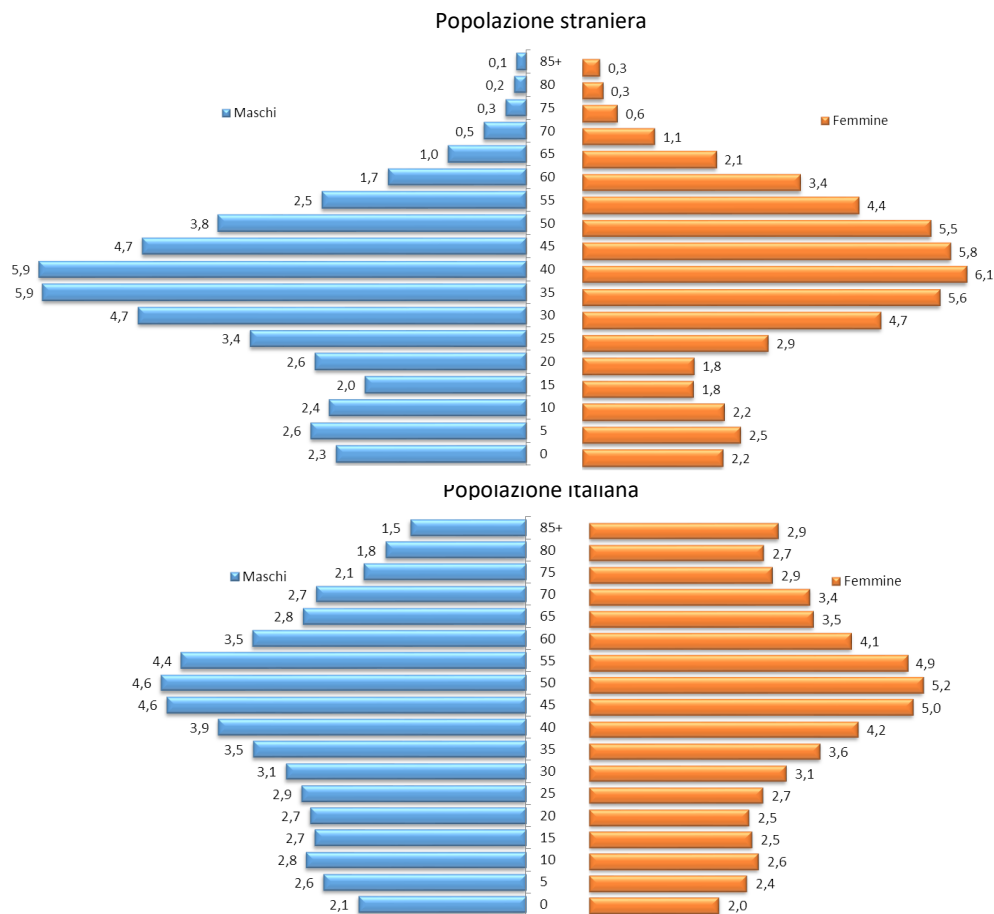
46,3 anni età media

44,4 anni età media maschi

48,1 anni età media
femmine

Piramide delle età

Anno 2020



Fonte: Elaborazioni Ufficio di Statistica di Roma Capitale su dati Anagrafe

Popolazione straniera

Roma Capitale

Indici di vecchiaia e di dipendenza demografica

Anni 2010-2020

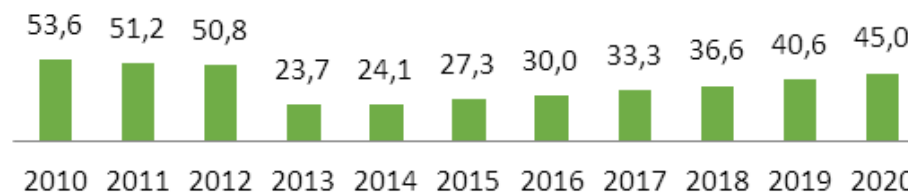
45,0% indice di vecchiaia *

+64,8% incremento negli ultimi 5 anni

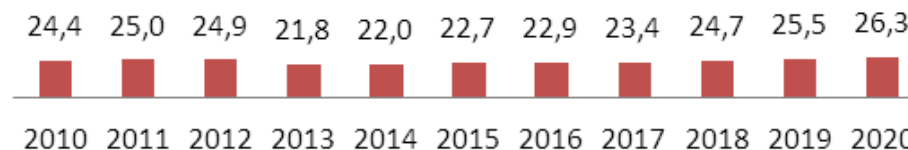
26,3% indice di dipendenza demografica **

+15,4% incremento negli ultimi 5 anni

Indice di vecchiaia



Indice di dipendenza demografica



*Rapporto tra la popolazione ultra-sessantacinquenne (P65+) e la popolazione fino a 14 anni (P0-14), per 100

**Rapporto tra la popolazione in età non attiva (P0-14 e P65+) e la popolazione in età attiva (P15-64), per 100

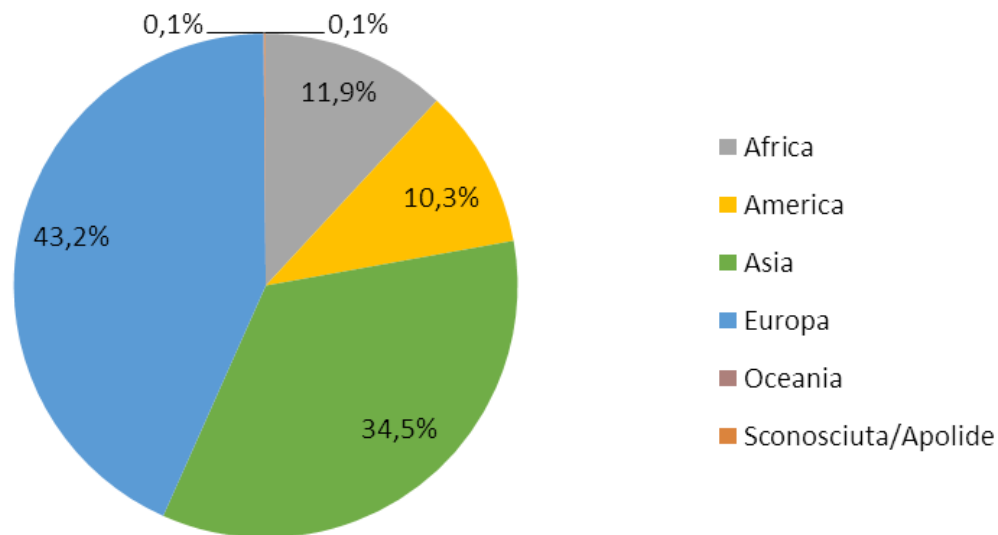
Fonte: Elaborazioni Ufficio di Statistica di Roma Capitale su dati Anagrafe

Popolazione straniera

Roma Capitale

Stranieri residenti per area geografica di provenienza

Anno 2020



43,2% gli stranieri provenienti dal continente Europeo, di cui:
38,7% maschi
61,3% femmine

73,1% gli stranieri provenienti da Paesi del continente europeo appartenenti all'Area comunitaria

73,7% gli stranieri dell'Area comunitaria provenienti dalla Romania

34,5% gli stranieri provenienti dal continente asiatico, di cui:
53,5% maschi
46,5% femmine

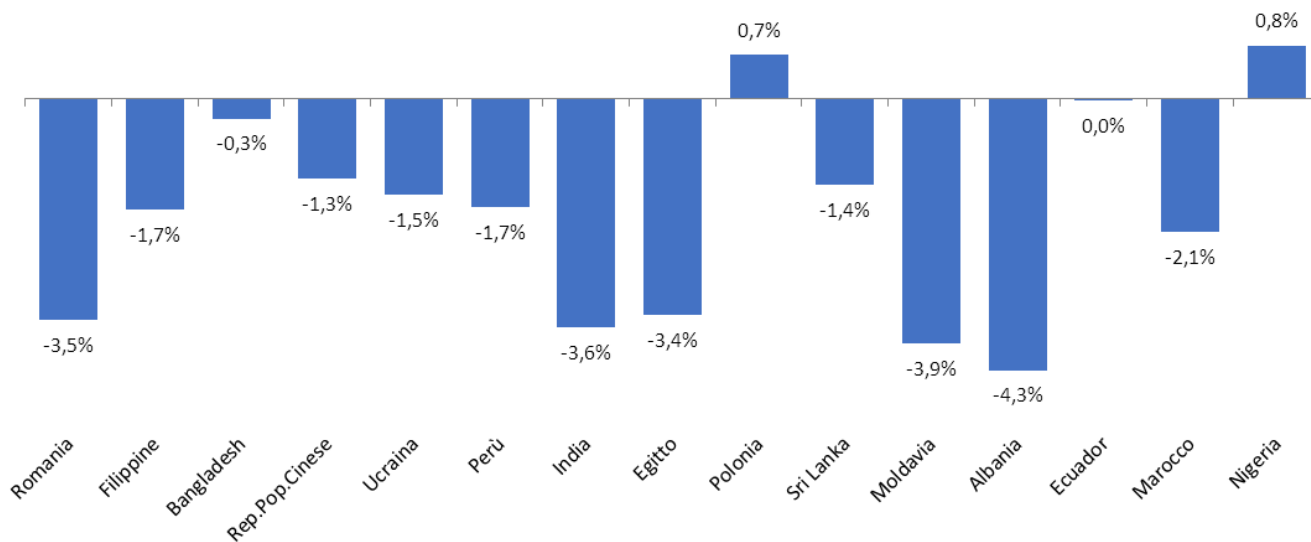
Fonte: Elaborazioni Ufficio di Statistica di Roma Capitale su dati Anagrafe

Popolazione straniera

Roma Capitale

Variazione annua della popolazione straniera

Prime 15 cittadinanze - Anni 2019-2020



Maggiore Incremento
rispetto al 2019:
+0,8% Comunità Nigeriana
+0,7% Comunità Polacca

Maggiore Decremento
rispetto al 2019:
-4,3% cittadini Albanesi
-3,9% cittadini Moldavi
-3,6% cittadini Indiani

Fonte: Elaborazioni Ufficio di Statistica di Roma Capitale su dati Anagrafe