Scuola dell'Infanzia

Principessa Mafalda

Municipio 2°

P.O.S.E.S. Elena Catapano

Una nuova Didattica,
per restare uniti nonostante la distanza



D.a D. delle insegnanti

- Giorgia Guidi
- Maria Savino e Carmela Casertano
- M. Luisa Micheletti e Daniela Giorgi

Quel filo che ci unisce

Scuola dell'infanzia
PrincipessaMafalda - munII
Poses: Dott.ssa Elena Catapano
Insegnante: Giorgia Guidi

Seppur lontani fisicamente quel filo che ci unisce non si è mai interrotto... Fin dal primo momento ci siamo scambiati messaggi di vicinanza e d'affetto… Sentendoci uniti in un unico grande abbraccio

#TORNEREMO
PRESTO
A
VOLARE

TUTTO
ANDRA
SOFIA
BENE

PRESTO A VOLARE

Abbiamo raccontato tante storie di amicizia e legami



Non perdendo di vista il nostro progetto su ‘I colori delle emozioni ‘ abbiamo esternato i nostri stati d'animo creando dei mandala gialli come l'allegria, verdi come la calma e rosa come l'amore

Non dimenticando i nostri compagni di viaggio
Mostro e Giulia



Dando sfogo alla nostra creatività abbiamo pitturato usando il caffè liquido come acqurello

Abbiamo salutato l’arrivo della primavera disegnando fiori tridimensionali e tanti prati fioriti

Tra le attività di manipolazione siamo riusciti a giocare con la ‘sabbia magica ‘mescolando tre semplici ingredienti : farina, amido di mais e olio e con la pasta di sale

Abbiamo riscoperto il valore dei giochi semplici :il gioco dell'oca e il memory costruiti con materiali da recupero

Seconda parte

Quel filo che ci unisce ci ha permesso di continuare quell'alfabetizzazione emozionale che aiuta ad acquisire maggiore consapevolezza del nostro vissuto emotivo

LeggiAMO perché leggere è un atto d'amore

LeggiAMO per sentirci uniti

LeggiAMO per rafforzare le nostre relazioni fatte di carezze lontane

Abbiamo creato tavoli luminosi per illuminare giornate grige

Abbiamo dipinto con le tempere fatte in casa

Ci siamo avvicinati alla LIS imparando a segnare i nomi dei nostri amici animali che ci stanno facendo compagnia in questi giorni



Restando a casa a #disegnareunacasa...ci siamo lasciati ispirare da “La città “di Paul Klee

E, sempre restando a casa, abbiamo dato vita a una caccia al tesoro dalle mille sfumature di verde

SCUOLA DELL'INFANZIA

PRINCIPESSA MAFALDA

Una nuova Didattica, per restare uniti nonostante la distanza

LAVORO SVOLTO IN COLLABORAZIONE DA MARIA SAVINO E CARMELA CASERTANO,

P.O.S.E.S. Elena Catapano

GLI INCONTRI CON I BAMBINI AVVENGONO ATTRAVERSO SKYPE CON CADENZA SETTIMANALE.

PER UNA MAGGIORE ATTENZIONE E COLLABORAZIONE SONO STATI FORMATI DEI GRUPPI DI 3 O 4 BAMBINI DIVISI PER ETA’ .

LE ATTIVITA' PRESENTATE SEGUONO LA LINEA DIDATTICA CONDIVISA AD INIZIO ANNO SCOLASTICO E PROGRAMMATA NEL PTOF.

DETTATO GRAFICO "UNA CASETTA COLOR MAGENTA"

Ho disegnato un grande sole,
poi ho usato il giallo come colore.
Poi ho fatto un grande prato
dove ogni fiore è germogliato.
Ho aggiunto una casetta color magenta,
dove vive una famiglia serena e contenta.
Nel cielo ho disegnato uccellini qua e là
ed ecco il mio disegno della serenità.

ASCOLTO E RAPPRESENTO LA STORIA DI “ UNA CORONA DI STARNUTI “

“Un simpatico modo per raccontare ai bambini cosa ci sta succedendo offrendo loro alcune preziose indicazioni su come comportarsi.

ALFABETIZZAZIONE ISPIRATA AL METODO DI MUNARI “RITAGLIO DA RIVISTE LETTERINE E INCOLLO “

CREO UN QUADRO IN STILE “MONDRIAN”, QUINDI CLASSICHE RIGHE A DIVIDERE IL DISEGNO E COLORI PRIMARI





COME “ALEXANDER CALDER” GIOCO CON RITMO, SPAZIO E SEQUENZA



Se pur lontani siamo vicini con il cuore

SCUOLA DELL'INFANZIA PRINCIPESSA MAFALDA
MUNICIPIO II A.S. 2019/2020

INS. MICHELETTI M. LUISA- GIORGI DANIELA-
P.O.S.E.S. dott.ssa ELENA CATAPANO

Ci siamo salutati con un ….. “Ciao a domani”
E invece siamo tutti a casa perché è arrivato da un paese molto lontano un piccolo virus “Coronello il birbantello”

Poi è arrivata la "Festa del papà"e con l'aiuto delle mamme abbiamo imparato la poesia!!

PER TE PAPA':

IL MIO CUORE BATTE FORTE
E NON SO NEMMENO IL PERCHE'
POI TI GUARDO E CAPISCO PAPA',

E' IL MIO AMORE PER TE!!!

E’ arrivata la primavera e armati di pennelli,pennarelli e della nostra creatività l’abbiamo rappresentata, con l’aiuto di svariate tecniche !!!!

Proseguendo con la programmazione e ispirandoci all'opera dell'artista Gustav Klimt
Si propone ai bambini di realizzare "un prato fiorito" seguendo semplici e precise indicazioni per realizzarlo….

ED ECCO PASQUA!!!!
Con i suoi simboli…..



Per lo sviluppo della motricità fine anche a casa….
Infilare e colorare la pasta

Giocare …. Giocare ….. con tutto un po’ .

E poi leggiamo : “La storia di Pik Badaluk”



Giocando in cucina ,con l'aiuto delle mamme ,abbiamo sfornato deliziosi biscotti!!!!

E pizze succulente…..

E per finire…..

Giovedì gnocchi!!!!