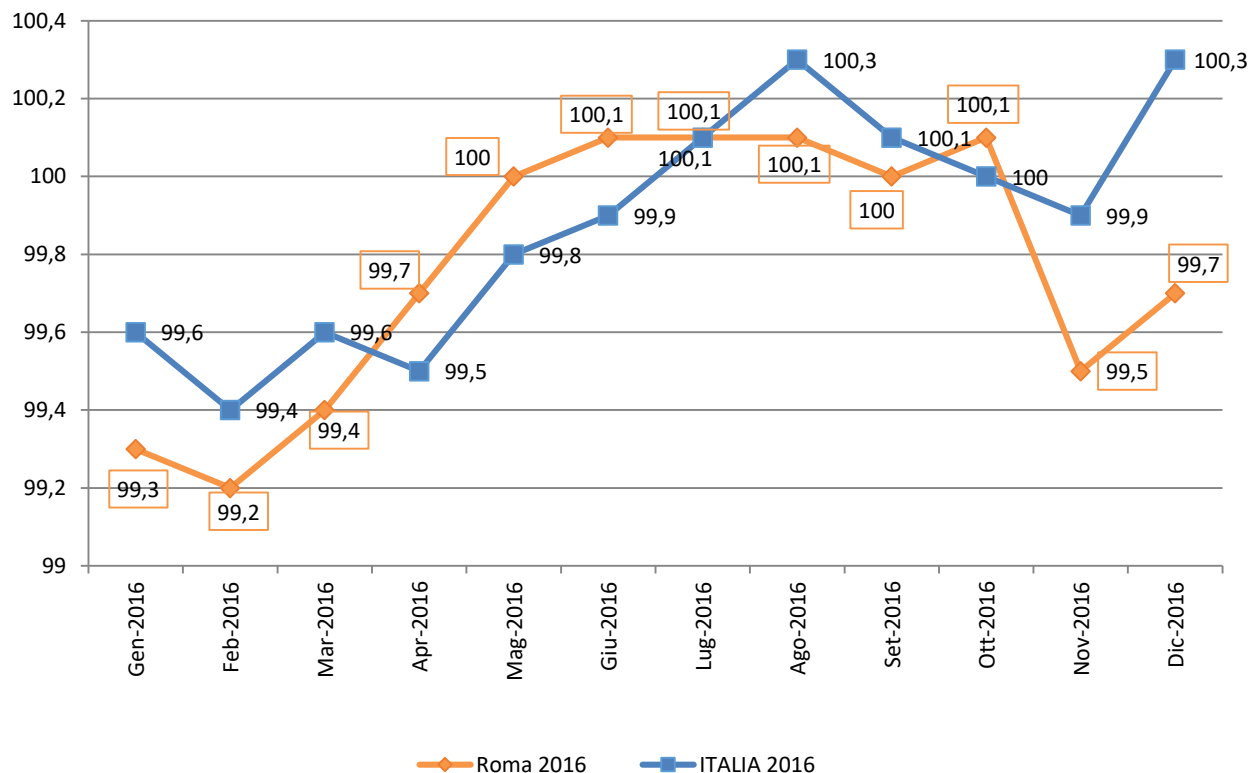


# Indice dei prezzi al consumo

Roma Capitale

## Indice generale dei prezzi al consumo

Anno 2016



Valori medi NIC\* 2016

**99,8** Roma

**99,9** Italia

Variazione % rispetto al 2015

**-0,2** Roma

**-0,1** Italia

\*Indice dei prezzi al consumo per l'intera collettività nazionale

Fonte: Elaborazioni Ufficio di Statistica di Roma Capitale su dati Istat.

# Indice dei prezzi al consumo

Roma Capitale

## Prodotti alimentari e bevande analcoliche

Anno 2016

Valori medi annui 2016 dei prodotti alimentari e bevande analcoliche

**100,3** Roma

**100,2** Italia

Variazione % media annua 2016

**+ 0,3** Roma

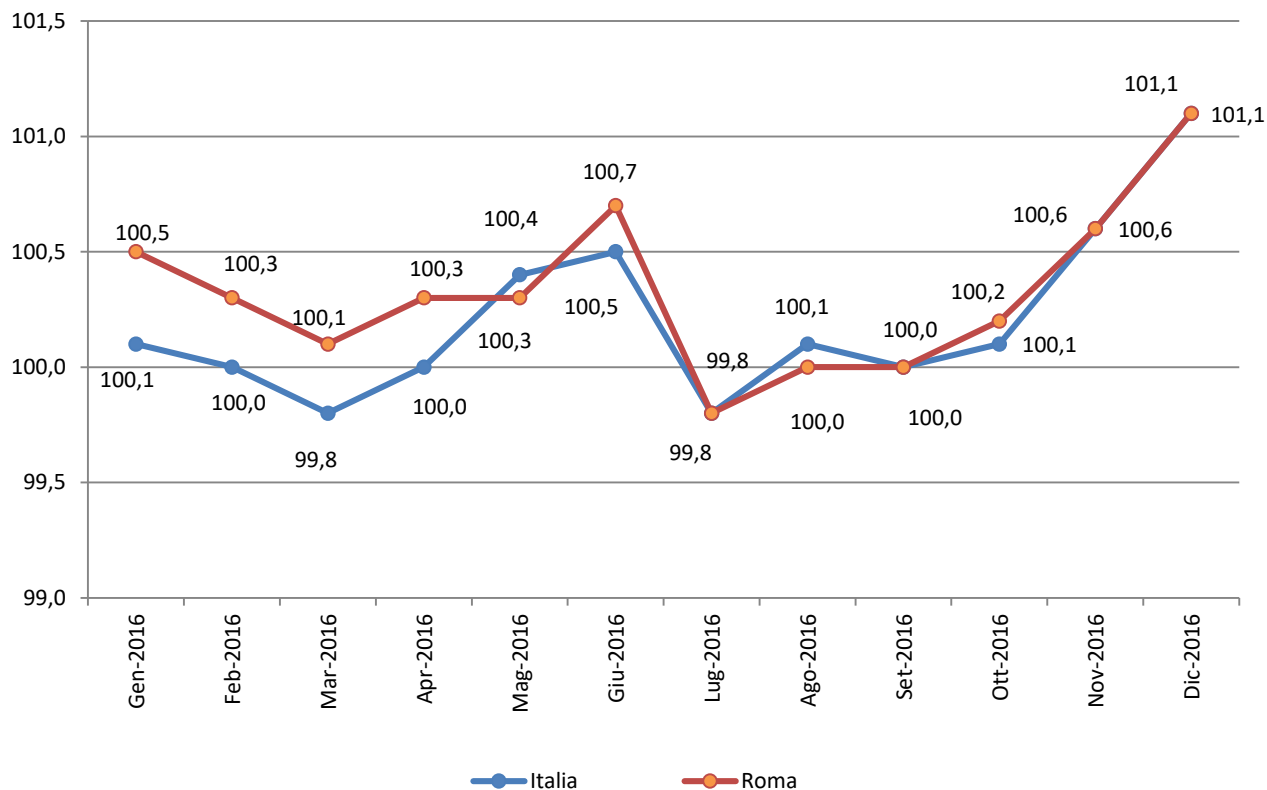
**+ 0,2** Italia

A dicembre aumento più rilevante rispetto a novembre

**+0,5%** Roma

A luglio decremento più rilevante rispetto a giugno

**-0,9%** Roma



Fonte: Elaborazioni Ufficio di Statistica di Roma Capitale su dati Istat.

# Indice dei prezzi al consumo

Roma Capitale

## Abbigliamento e calzature

Anno 2016

Valori medi annui 2016 di abbigliamento e calzature

**100,0** Roma

**100,5** Italia

Variazione % media annua 2016

**0,0** Roma

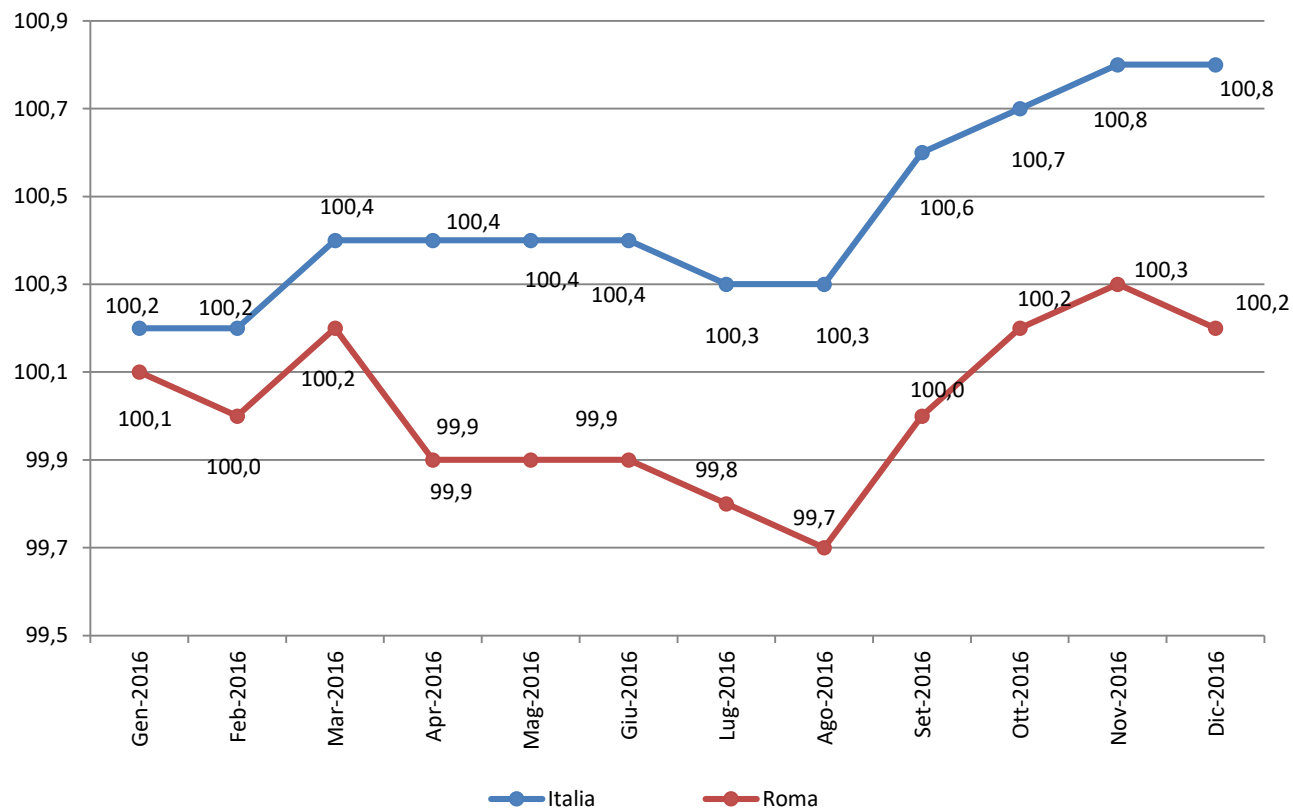
**+0,5** Italia

A settembre aumento più rilevante rispetto ad agosto

**+0,3%** Roma

Ad aprile decremento più rilevante rispetto a marzo

**-0,3%** Roma



Fonte: Elaborazioni Ufficio di Statistica di Roma Capitale su dati Istat.