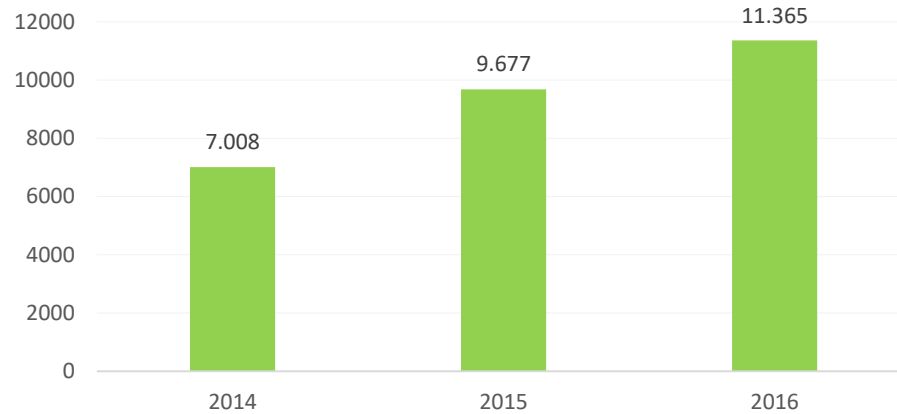


+17,4% strutture ricettive
tra il 2015 e il 2016

+3,7% posti letto tra il 2015
e il 2016

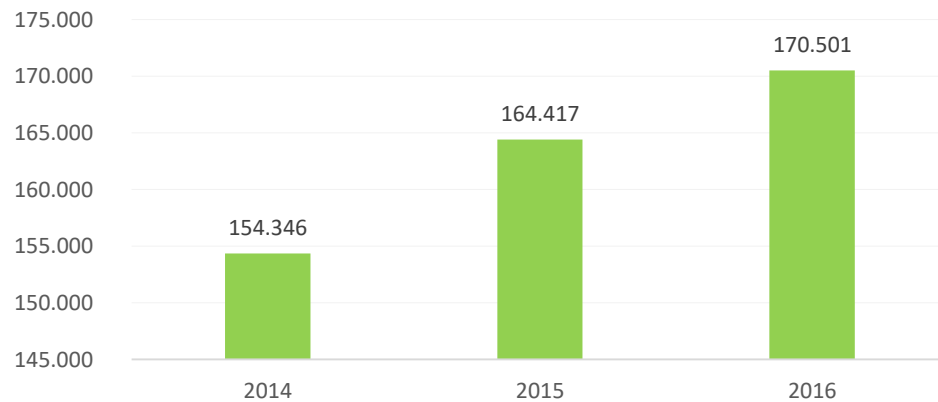
Strutture ricettive

Anni 2014 - 2016



Posti letto

Anni 2014 - 2016



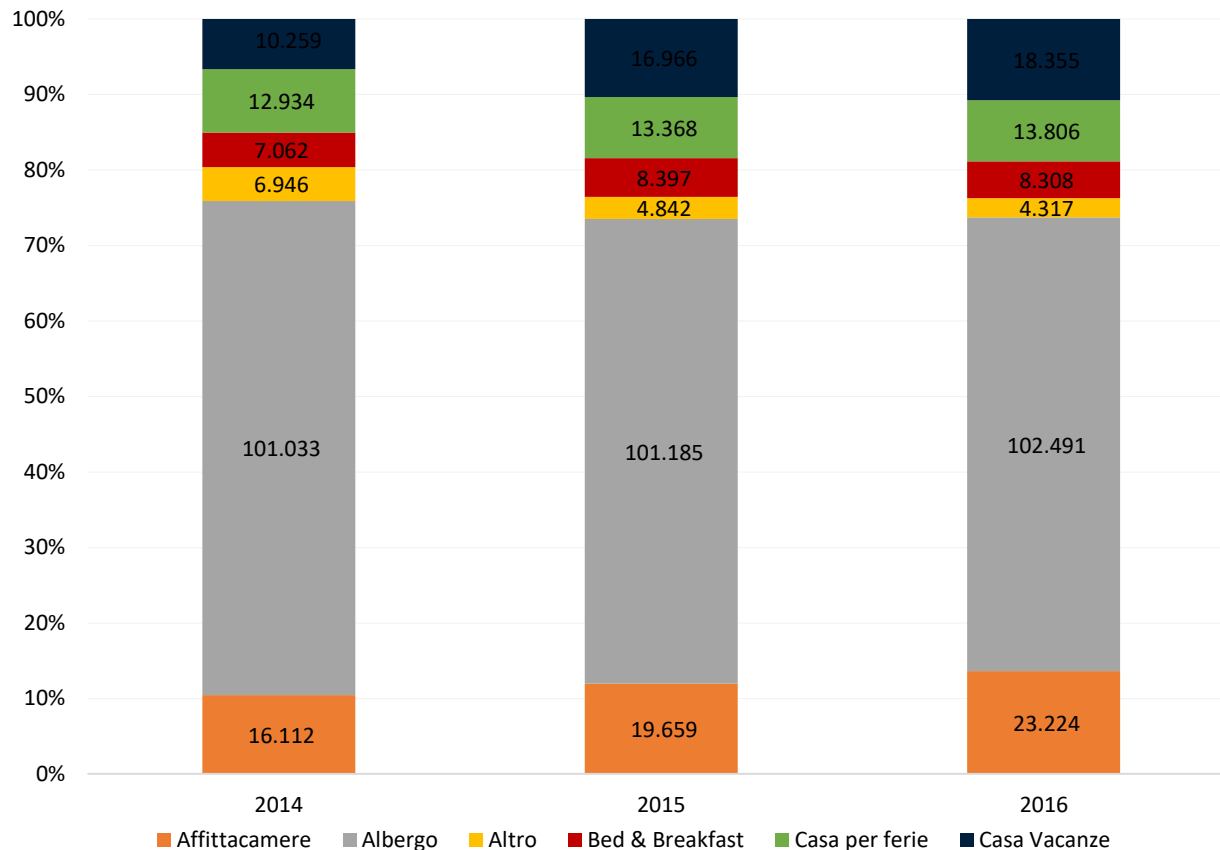
Fonte: Elaborazioni Ufficio di Statistica di Roma Capitale su dati su dati SUAR - Sportello Unico Attività Ricettive

+1,3% posti letto negli alberghi tra il 2015 e il 2016

+18,1% posti letto negli affittacamere tra il 2015 e il 2016

Posti letto per tipologia di struttura ricettiva*

Anni 2014 - 2016



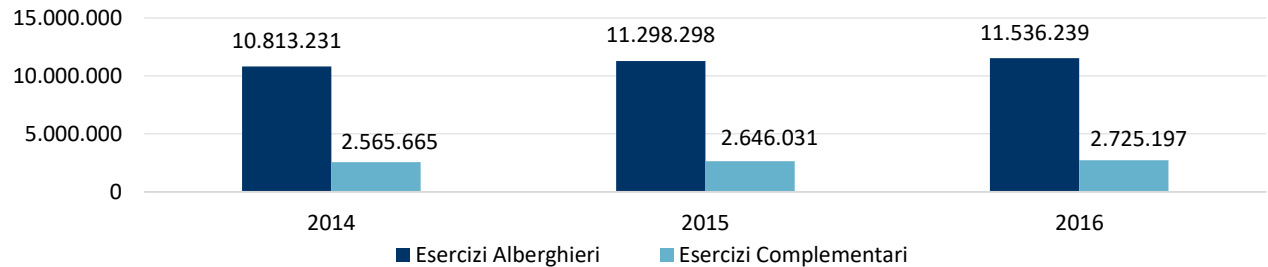
Fonte: Elaborazioni Ufficio di Statistica di Roma Capitale su dati su dati SUAR - Sportello Unico Attività Ricettive (*) Regolamento Regione Lazio n.16 del 24 Ottobre 2008, "Disciplina delle Strutture Ricettive Extralberghiere".

+2,3% arrivi nelle strutture ricettive tra il 2015 e il 2016

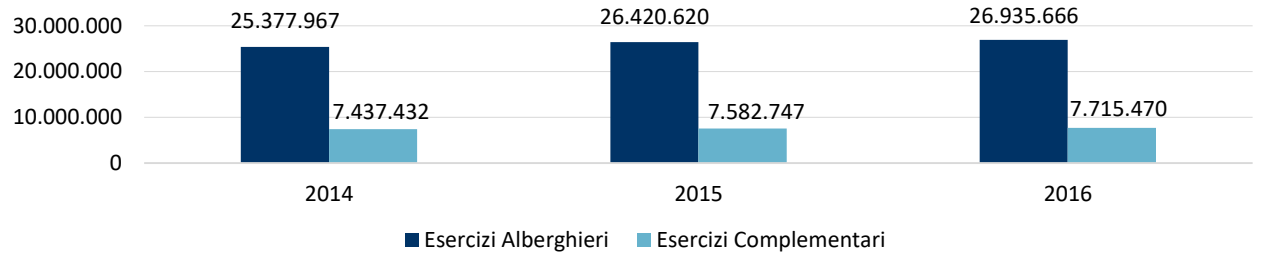
+1,9% presenze nelle strutture ricettive tra il 2015 e il 2016

-0,4% giorni di permanenza media nelle strutture ricettive tra il 2015 e il 2016

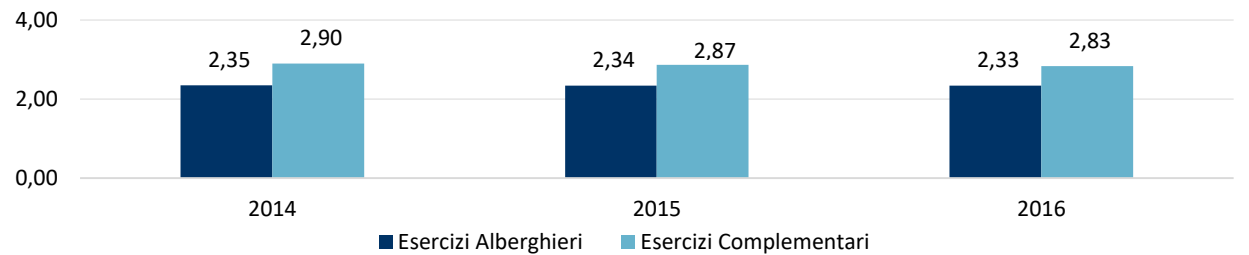
Arrivi nelle Strutture Ricettive - Anni 2014 - 2016



Presenze nelle Strutture Ricettive - Anni 2014 - 2016



Permanenza Media nelle Strutture Ricettive - Anni 2014 - 2016



Fonte: Elaborazioni Ufficio di Statistica di Roma Capitale su dati Ente Bilaterale Territoriale di Roma e Provincia