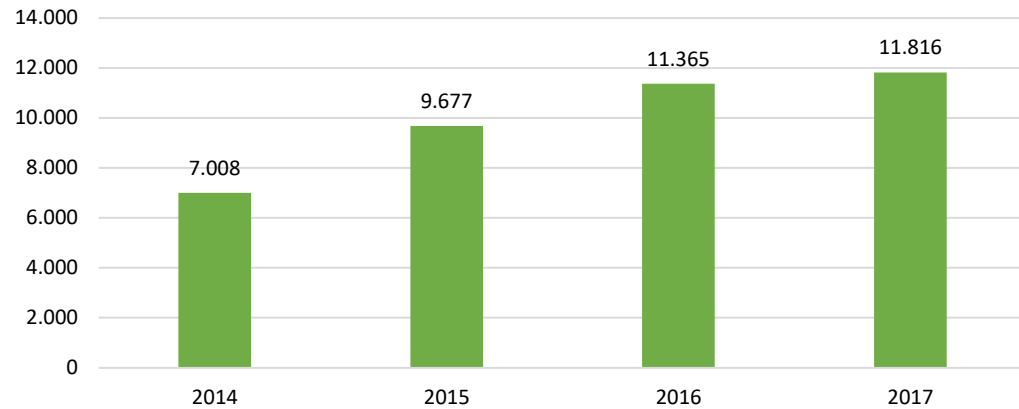


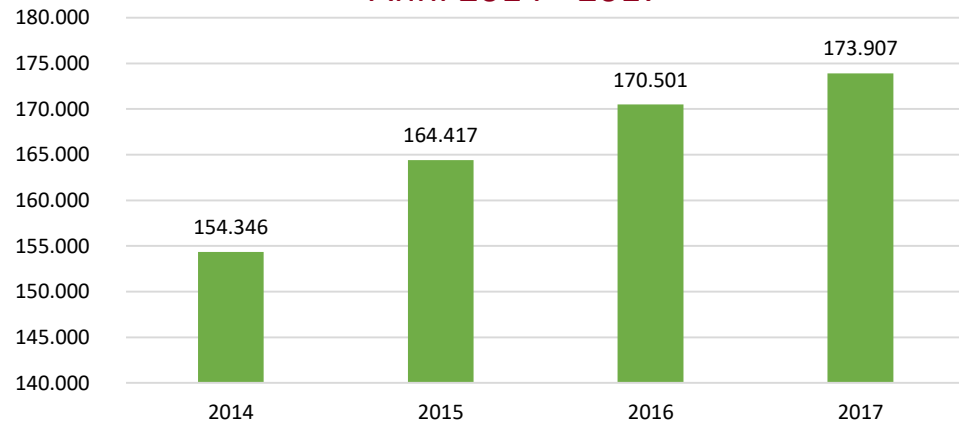
**+4,0%** strutture ricettive  
tra il 2016 e il 2017

**+2,0%** posti letto tra il  
2016 e il 2017

### Strutture ricettive Anni 2014 - 2017



### Posti letto Anni 2014 - 2017



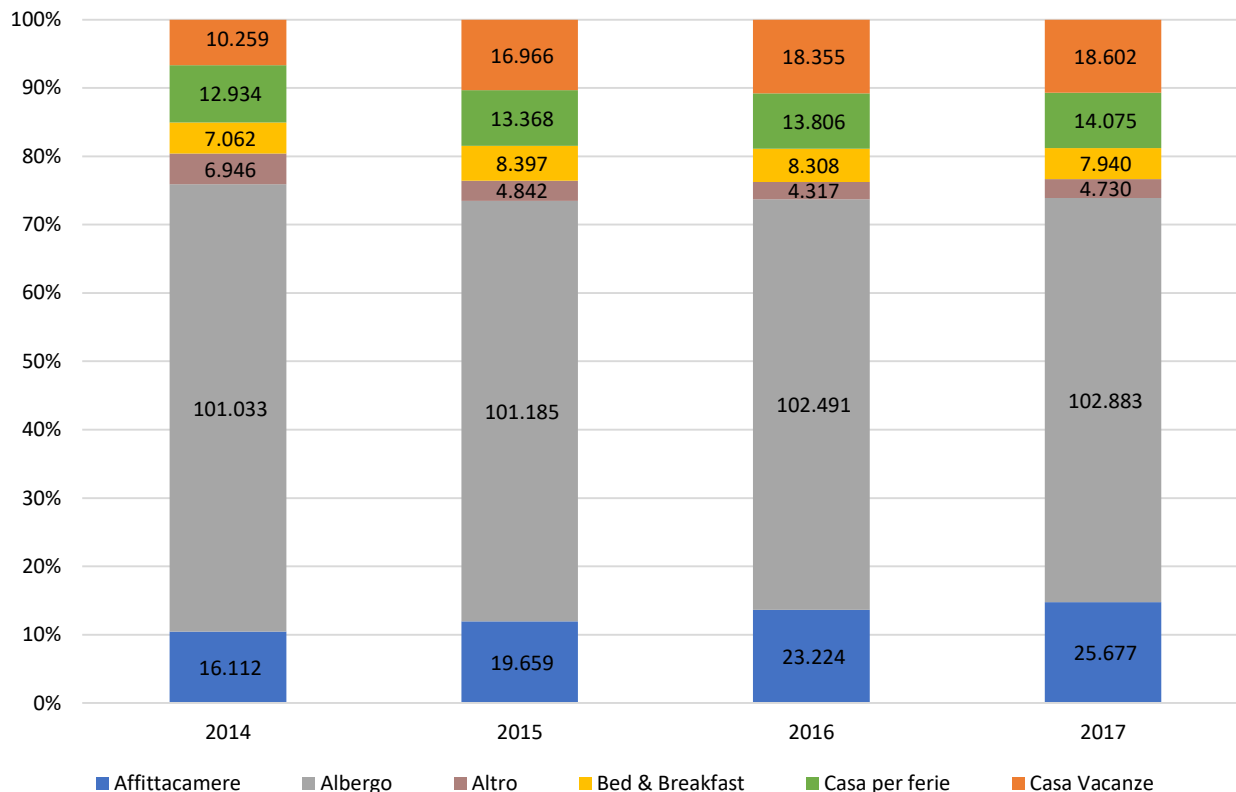
Fonte: Elaborazioni Ufficio di Statistica di Roma Capitale su dati su dati SUAR - Sportello Unico Attività Ricettive

**+0,4%** posti letto negli alberghi tra il 2016 e il 2017

**+10,6%** posti letto negli affittacamere tra il 2016 e il 2017

## Posti letto per tipologia di struttura ricettiva\*

Anni 2014 - 2017



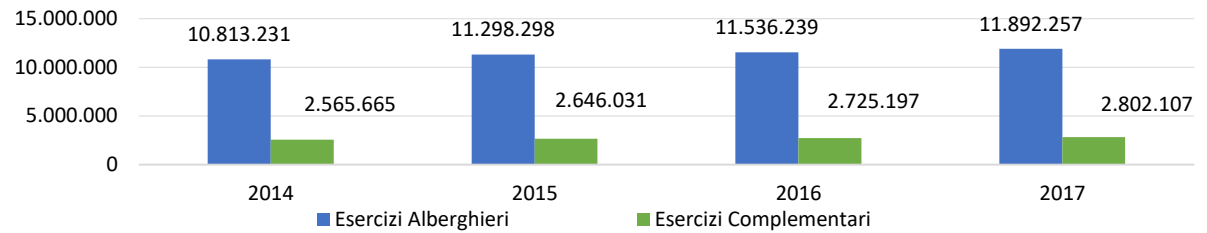
Fonte: Elaborazioni Ufficio di Statistica di Roma Capitale su dati su dati SUAR - Sportello Unico Attività Ricettive (\*) Regolamento Regione Lazio n.16 del 24 Ottobre 2008, "Disciplina delle Strutture Ricettive Extralberghiere".

**+3,0%** arrivi nelle strutture ricettive tra il 2016 e il 2017

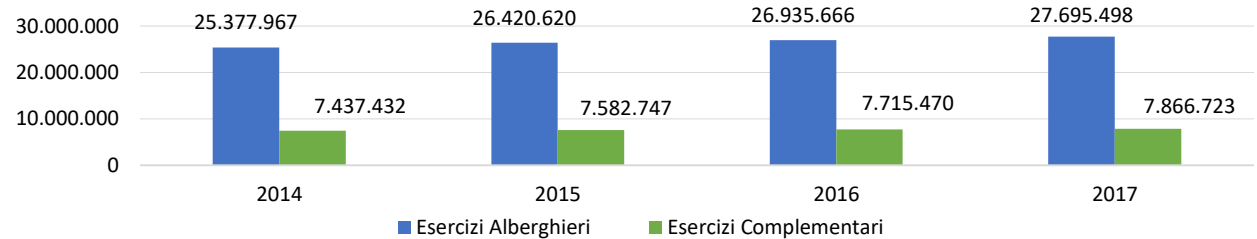
**+2,6,9%** presenze nelle strutture ricettive tra il 2016 e il 2017

**-0,6%** giorni di permanenza media nelle strutture ricettive tra il 2016 e il 2017

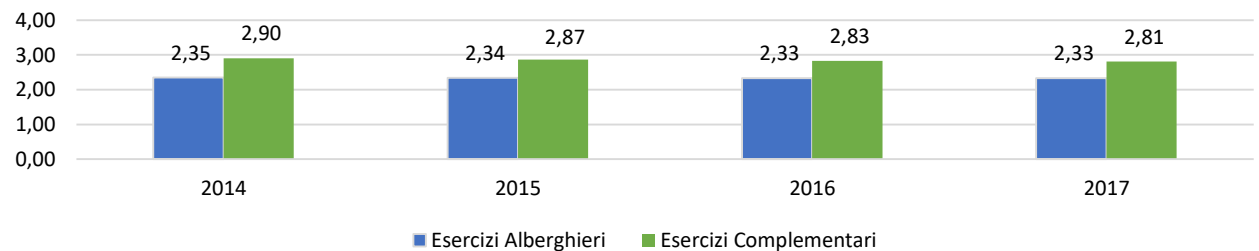
### Arrivi nelle Strutture Ricettive - Anni 2014 - 2017



### Presenze nelle Strutture Ricettive - Anni 2014 - 2017



### Permanenza Media nelle Strutture Ricettive - Anni 2014 - 2017



Fonte: Elaborazioni Ufficio di Statistica di Roma Capitale su dati Ente Bilaterale Territoriale di Roma e Provincia