

ROMA



# I numeri di Roma Capitale

**Salute e Sanità**

Anno 2018

### Aziende Sanitarie Locali e Municipi

Anno 2018

**L'Azienda Sanitaria Locale (A.S.L.)** è l'unità territoriale preposta all'erogazione dei servizi sanitari ai cittadini

ASL Roma 1

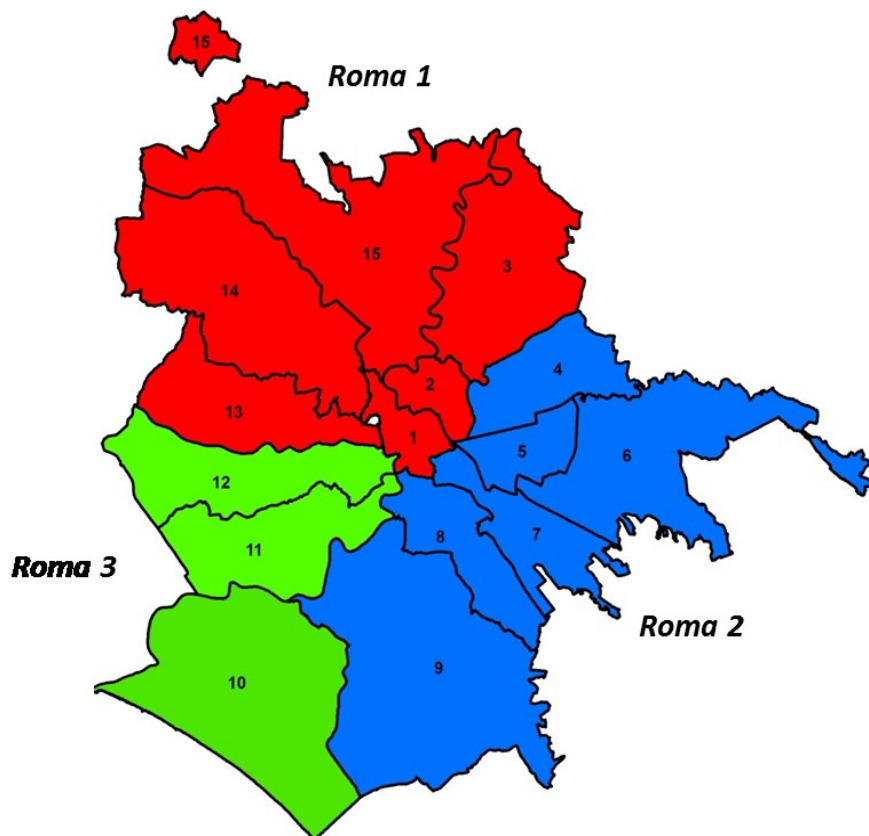
Municipi I, II, III, XIII, XIV, XV

ASL Roma 2

Municipi IV, V, VI, VII, VIII, IX

ASL Roma 3

Municipi X, XI, XII



Fonte: Elaborazioni Ufficio di Statistica di Roma Capitale

## Medici di medicina generale e Pediatri

Anni 2015-2018

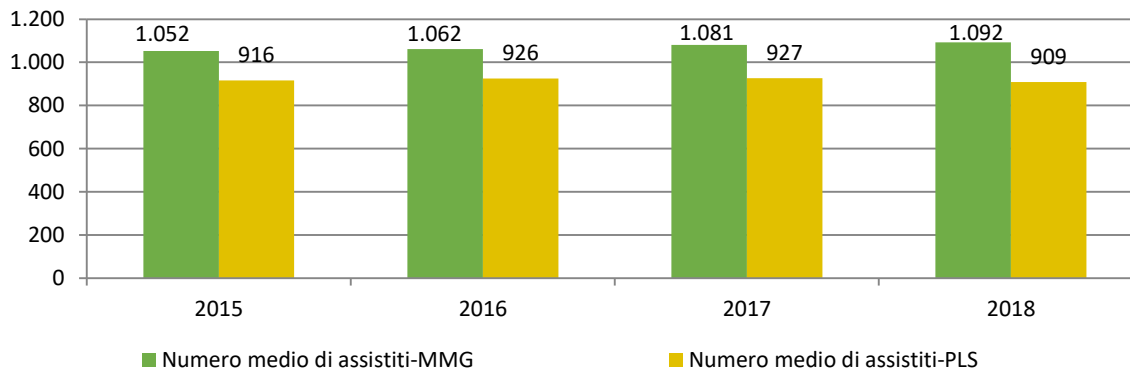
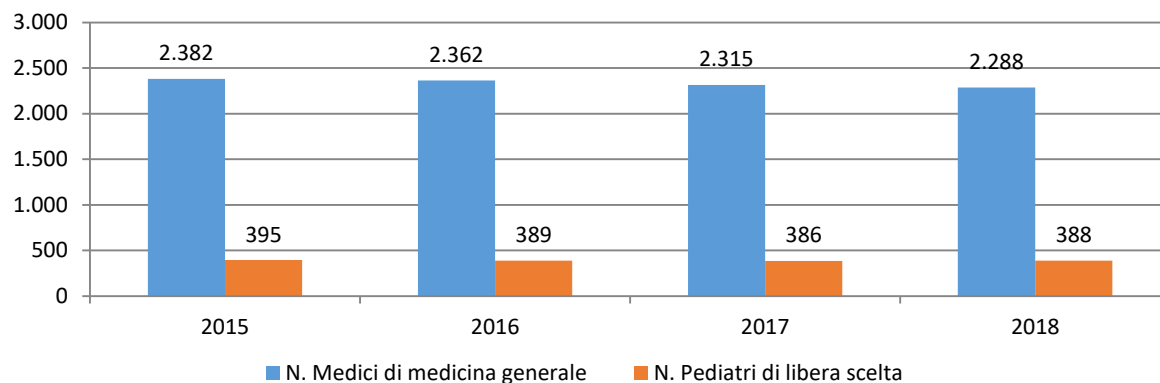
Medici di medicina generale (MMG) e Pediatri di libera scelta (PLS) 2018 vs 2015:

**-3,9%** diminuzione del numero di MMG

**+3,8%** numero medio di assistiti per MMG

**-1,8%** diminuzione del numero di PLS

**-0,8%** numero medio di assistiti per PLS



Fonte popolazione: Elaborazioni Ufficio di Statistica di Roma Capitale su dati Istat, <http://demo.istat.it/>

Fonte medici e pediatri: Elaborazioni Ufficio di Statistica di Roma Capitale su dati LazioCrea-Direzione Sistemi Informativi-Sistemi Centrali e di accesso per la Sanità

## Ambulatori di Cure primarie\* e Case della Salute

Anni 2015-2018

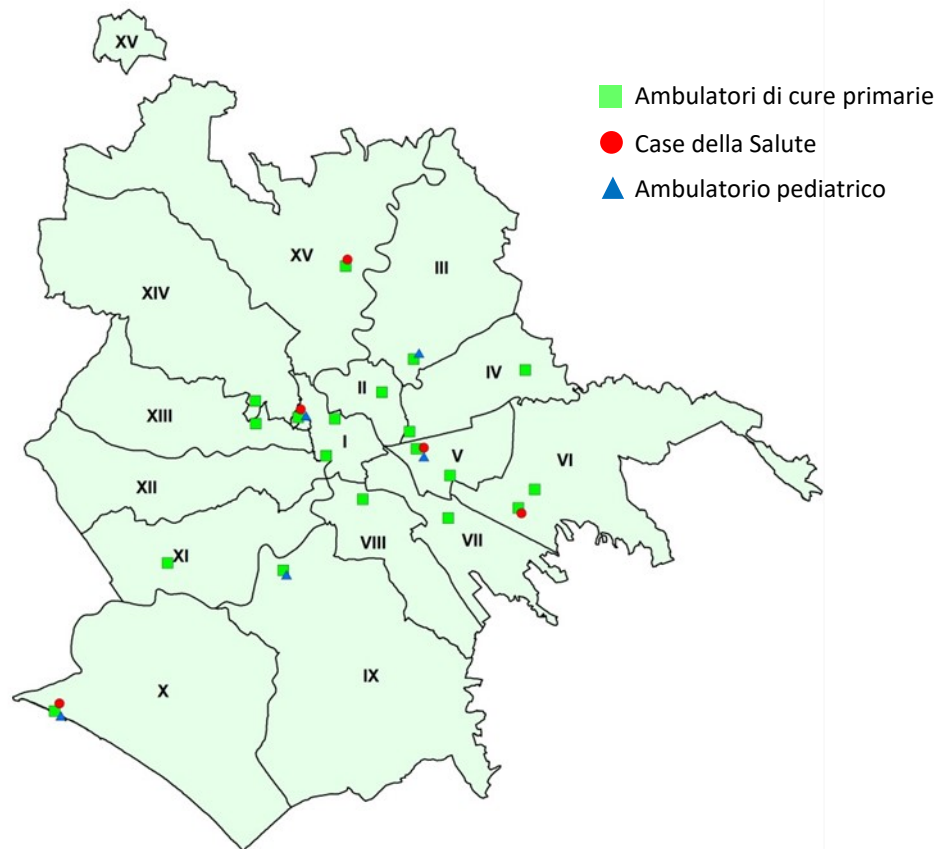
**18** Ambulatori di Cure Primarie\*

**5** Case della Salute

**5** Ambulatori Pediatrici (presso le sedi delle Case della Salute o dei Poliambulatori)

**Case della Salute:**

**+7,2%** volume di prestazioni 2018 vs 2017



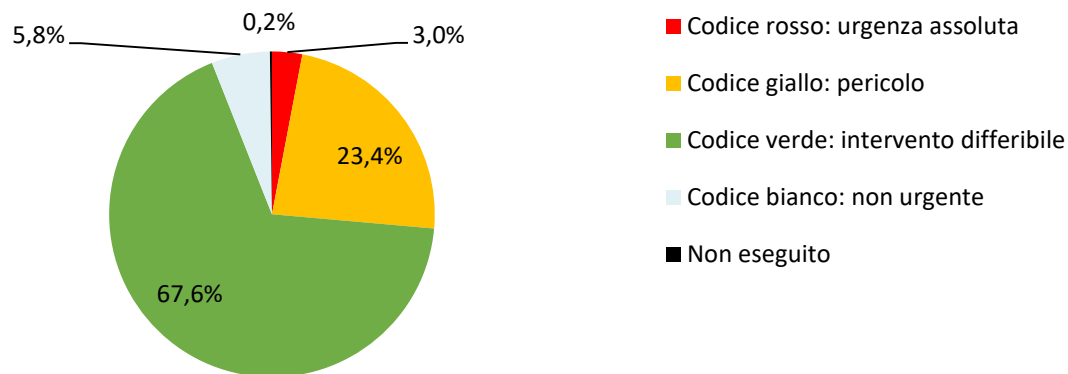
Fonte: Elaborazioni Ufficio di Statistica su dati Regione Lazio e [www.opensalutelazio.it](http://www.opensalutelazio.it)

\* Gli Ambulatori di Cure Primarie sono aperti sabato, domenica, festivi dalle 10.00 alle 19.00 e prefestivi dalle 14.00 alle 19.00; Le Case della Salute sono aperte dalle 8.00 alle 20.00.

## La rete di emergenza ospedaliera

Anno 2018

Accessi al PS per triage

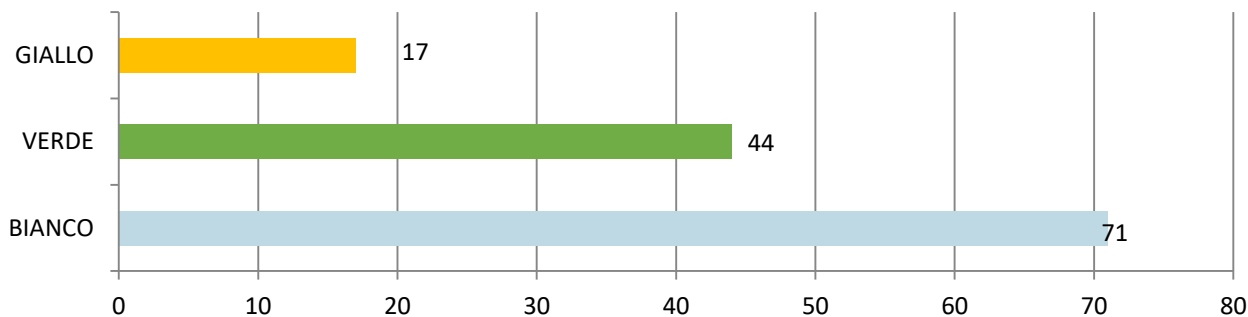


**21** strutture ospedaliere con servizio di emergenza (pronto soccorso - PS)

**1.141.553** totale accessi al PS nel 2018

**10%** percentuale (media complessiva) di permanenza al PS oltre 8 ore

Tempo mediano di attesa (min)



Fonte: Elaborazioni Ufficio di Statistica su dati Regione Lazio-Direzione Regionale Salute e Integrazione Socio Sanitaria, "Rapporto SIES 2017"