



## SANITÀ E SALUTE

Anno 2016

---

## Indice

ASL e Municipi .....	4
L'assistenza sanitaria di base .....	5
L'offerta ospedaliera .....	5
Aborti spontanei e aborti volontari.....	6

*Pubblicato nel mese di Agosto 2017*

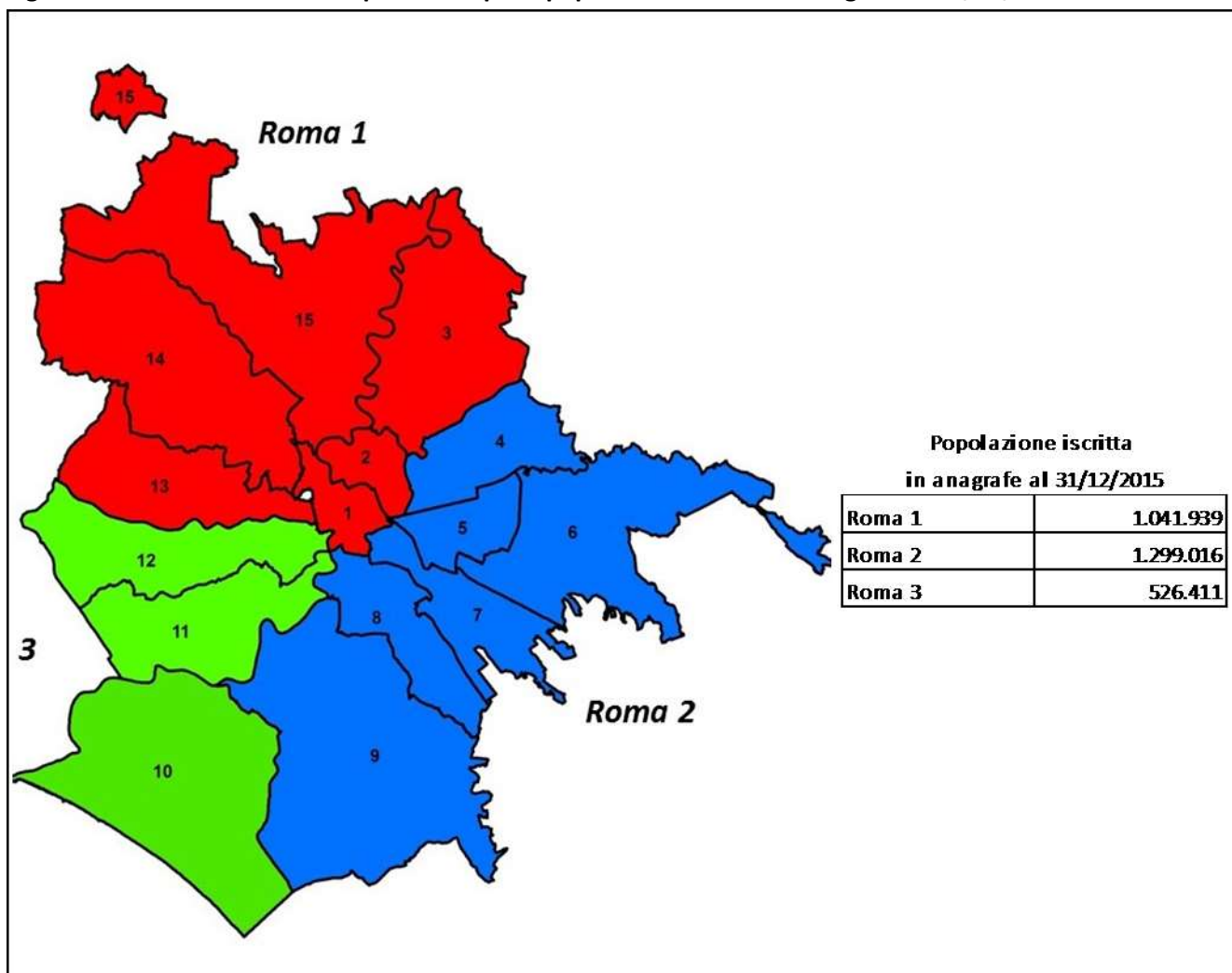
**I numeri più significativi**

<b>2.552</b>	Medici di medicina generale. Anno 2016
<b>414</b>	Pediatri di libera scelta. Anno 2016
<b>-5,6%</b>	Riduzione posti letto reparti per acuti. Anno 2014 vs 2010
<b>-24,3%</b>	Riduzione posti letto reparti di riabilitazione e lungodegenza. Anno 2014 vs 2010
<b>-20%</b>	Dimissioni da reparti per acuti 2016 vs 2010
<b>-31%</b>	Dimissioni da reparti di riabilitazione e lungodegenza 2016 vs 2010
<b>5.261</b>	Numero di aborti spontanei. Anno 2016
<b>7.177</b>	Numero di interruzioni volontarie di gravidanza. Anno 2016
<b>-12,1%</b>	Variazione percentuale aborti spontanei 2016-2013
<b>-16,1%</b>	Variazione percentuale IVG 2016-2013

## ASL e Municipi

Azienda Sanitaria Locale (A.S.L.) è l'unità territoriale preposta all'erogazione dei servizi sanitari ai cittadini. Con il decreto commissariale U00606 del 30/12/2015, con decorrenza 01 gennaio 2016 è stata avviata la nuova articolazione delle Aziende sanitarie locali: Roma 1 (che comprende il territorio delle attuali Rm/A e Rm/E; Municipi I, II, III, XIII, XIV, XV), Asl Roma 2 (che comprende il territorio delle attuali Rm/B e Rm/C; Municipi IV, V, VI, VII, IX), e Asl Roma 3 (che comprende il territorio della Asl Rm/D; Municipi X, XI, XII).

Fig. 1 - Localizzazione delle ASL per municipio e popolazione iscritta in anagrafe al 31/12/2015



Elaborazioni Ufficio di Statistica su dati di Fonte Anagrafica

## L'assistenza sanitaria di base

Il principale riferimento per le cure di base del cittadino è rappresentato dai Medici di Medicina Generale (MMG) e dai Pediatri di Libera Scelta (PLS) che nell'ambito del SSN presta il primo livello di assistenza sul territorio, generalmente dal lunedì al venerdì all'interno della fascia oraria 8:00-20:00. Nel territorio capitolino sono presenti 2.522 MMG e 414 PLS. Complessivamente il numero medio di assistiti è di 984 pazienti per i MMG e di 934 bambini per i PLS.

**Tab. 1 - Medici di medicina generale e pediatri di libera scelta. Anno 2016**

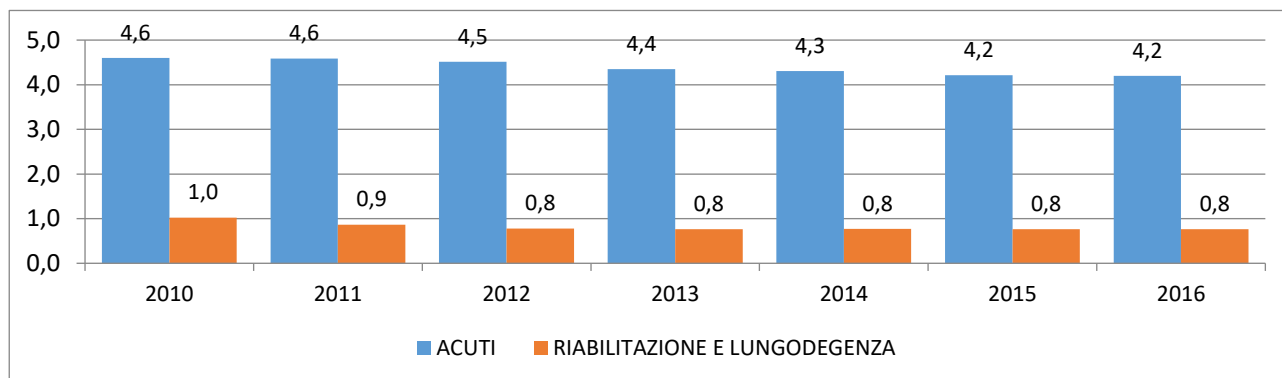
ASL	Medici di medicina generale (MMG)	Popolazione Anni 15+	Tasso per 10000 ab	Numero medio di assistiti dai MMG	Pediatri di libera scelta (PLS)	Popolazione 0-14 anni	Tasso per 10000 ab	Numero medio di assistiti dai PLS
ROMA 1	952	907.620	10,5	953	142	134.319	10,6	946
ROMA 2	1106	1.121.288	9,9	1014	189	177.728	10,6	940
ROMA 3	464	451.688	10,3	973	83	74.723	11,1	900
<b>Totale</b>	<b>2522</b>	<b>2.480.596</b>	<b>10,2</b>	<b>984</b>	<b>414</b>	<b>386.770</b>	<b>10,7</b>	<b>934</b>

Fonte 1: [http://www.poslazio.it/opencms7/opencms/sociale/pos/cittadino/Servizi\\_al\\_cittadino/Ricerca\\_Medico\\_e\\_Pediatra/](http://www.poslazio.it/opencms7/opencms/sociale/pos/cittadino/Servizi_al_cittadino/Ricerca_Medico_e_Pediatra/)

## L'offerta ospedaliera

Analizzando l'offerta ospedaliera in carico al SSN rappresentata dal numero di posti letto presenti nel territorio capitolino, negli anni 2010-2016, osserviamo una diminuzione del numero di posti letto disponibili, sia nei reparti per acuti (-8,7%) che per quelli di riabilitazione e lungodegenza (-25,6%); nell'anno 2016, ogni 1000 abitanti sono disponibili 4,2 posti letto nei reparti per acuti e 0,8 nei reparti di riabilitazione e lungodegenza.

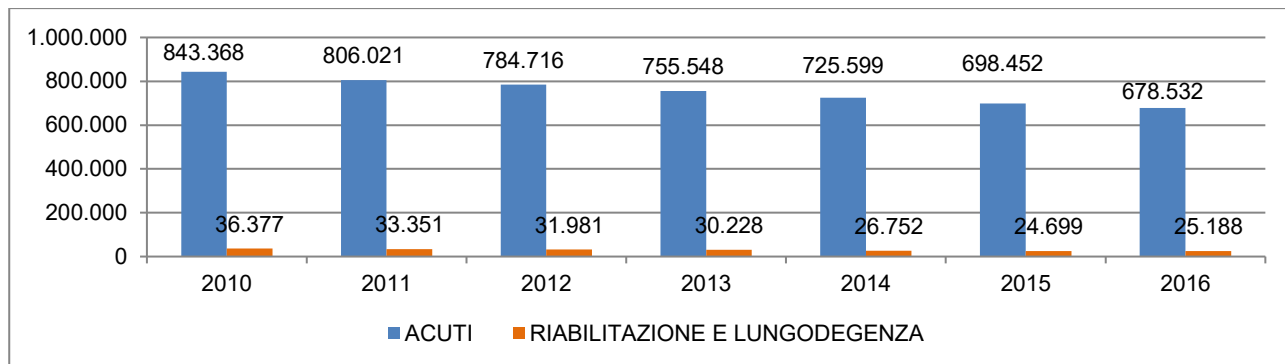
**Graf. 1 - Rapporto tra posti letto e popolazione iscritta in anagrafe di ogni singolo anno per 1000ab. Anni 2010-2016**



Fonte: Elaborazioni Ufficio di Statistica di Roma Capitale su dati Ministero della Salute - open data

Per quanto riguarda le dimissioni dalle stesse categorie di reparti, la diminuzione registrata nel 2016 rispetto all'anno 2010 è stata del -20% per gli acuti e del -31% per riabilitazione e lungodegenza.

**Graf. 2 - Numero di dimissioni da reparti per acuti, riabilitazione e lungodegenza. Anni 2010-2016**



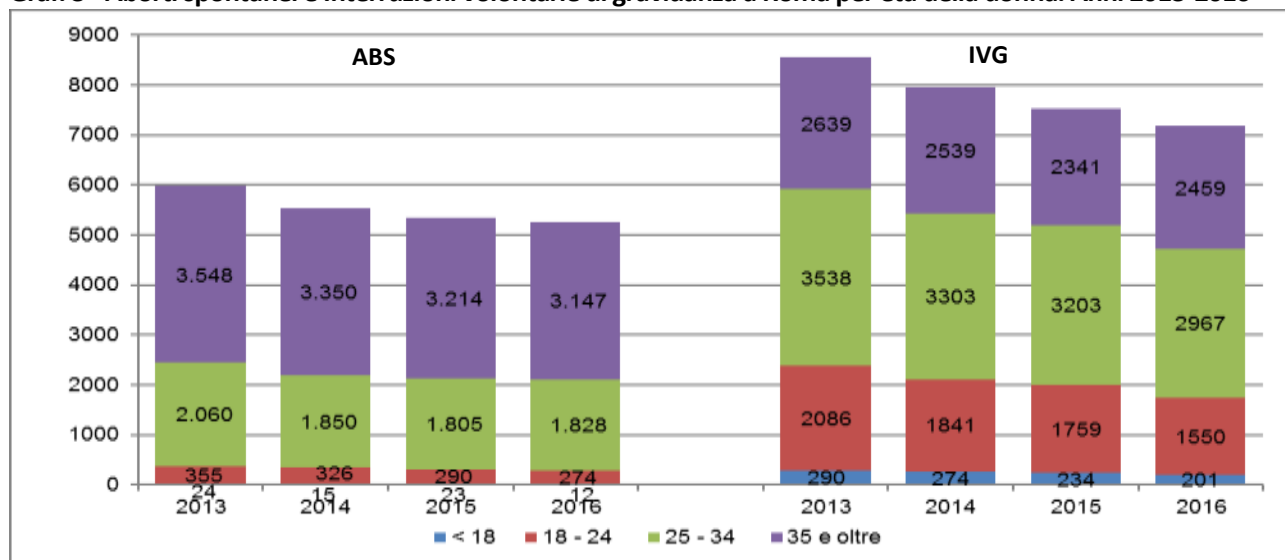
Fonte: Elaborazioni Ufficio di Statistica di Roma Capitale su dati Regione Lazio – Direzione Regionale Salute e Integrazione Sociosanitari

### Aborti spontanei e aborti volontari

Per Aborto Spontaneo (ABS) si intende l'interruzione involontaria (senza ausilio quindi di mezzi farmacologici o chirurgici) della gravidanza prima che il feto possa vivere fuori dell'utero; il limite tecnico di questo momento è posto oggi intorno alla 20<sup>a</sup> settimana gestazionale. Negli anni, il fenomeno dell'abortività spontanea ha assunto una importante rilevanza e a ciò concorre in maniera determinata il concepimento della donna in età avanzata come fattore di rischio collegato ad un tasso di abortività più elevato. Nell'anno 2016 gli aborti spontanei sono stati complessivamente 5.261 e quasi il 60% ha riguardato donne con età superiore ai 35 anni; complessivamente si è registrata una diminuzione del 12,1% rispetto all'anno 2013.

L'Interruzione Volontaria di Gravidanza (IVG) è l'interruzione della gravidanza prima che l'embrione sia in grado di condurre vita autonoma extrauterina, limite che può variare molto a seconda dei Paesi, anche se mediamente si intende un periodo inferiore alle 20 settimane<sup>1</sup>. Nell'anno 2016 le IVG sono state complessivamente 7.177 e il 41,3% ha riguardato donne nella fascia di età 25-34 anni; complessivamente si è registrata una diminuzione del 16,1% rispetto all'anno 2013.

**Graf. 3 - Aborti spontanei e Interruzioni volontarie di gravidanza a Roma per età della donna. Anni 2013-2016**



Fonte: Elaborazioni Ufficio di Statistica di Roma Capitale su dati Regione Lazio – Direzione Regionale Salute e Integrazione Sociosanitaria

<sup>1</sup> L'interruzione volontaria di gravidanza è stata regolamentata dalla legge 194/78.