

ROMA



I numeri di Roma Capitale

Separazioni e divorzi «brevi»

Anno 2018

Separazioni e divorzi «brevi»

Roma Capitale

Tipologia di accordi* «brevi»

Anno 2018

1.910 accordi* «brevi»
registrati a Roma nel 2018
(-30,3% rispetto al 2017)

907 separazioni (-29,7%)

913 divorzi (-29,2%)

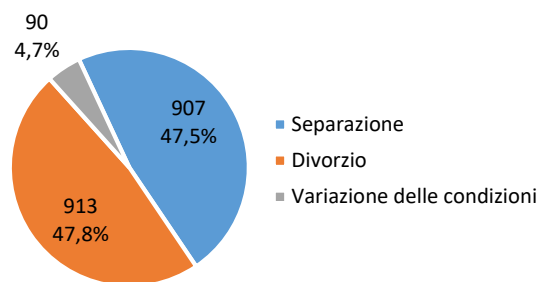
90 variazioni delle condizioni di
divorzio o separazione (-44,1%)

14,5% degli accordi registrato
a gennaio (valore massimo)

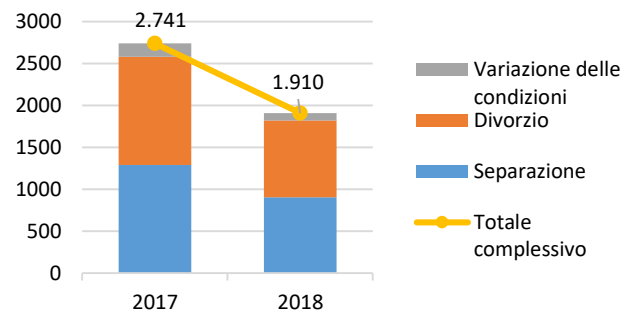
3,6% degli accordi registrato
ad agosto (valore minimo)

*Per «accordi» si intendono divorzi,
separazioni o variazioni delle condizioni di
divorzio/separazione

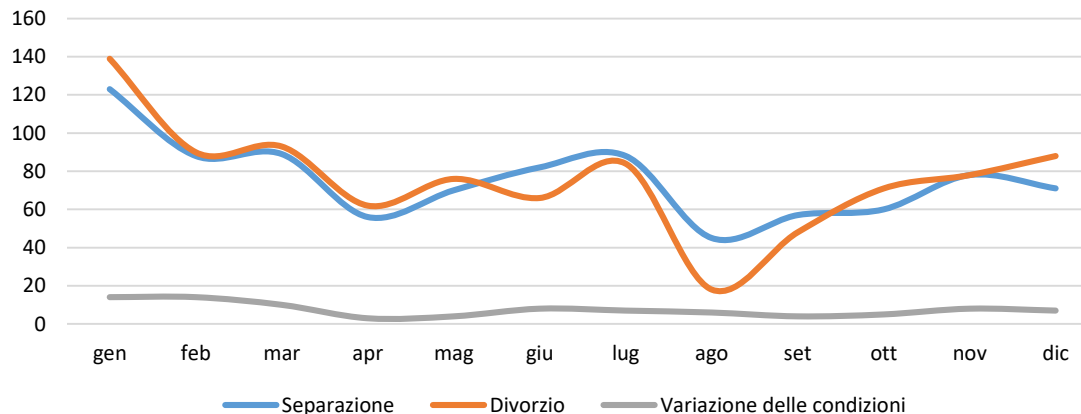
Accordi «brevi» per tipologia. Anno 2018



Accordi «brevi» per tipologia. Anni 2017-2018



Accordi «brevi» per mese secondo la tipologia. Anno 2018



Fonte: Elaborazioni Ufficio di Statistica di Roma Capitale su dati di Stato Civile

Separazioni e divorzi «brevi»

Roma Capitale

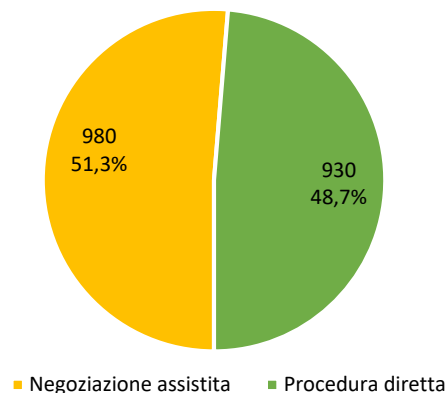
Accordi «brevi» per tipo di procedura

Anno 2018

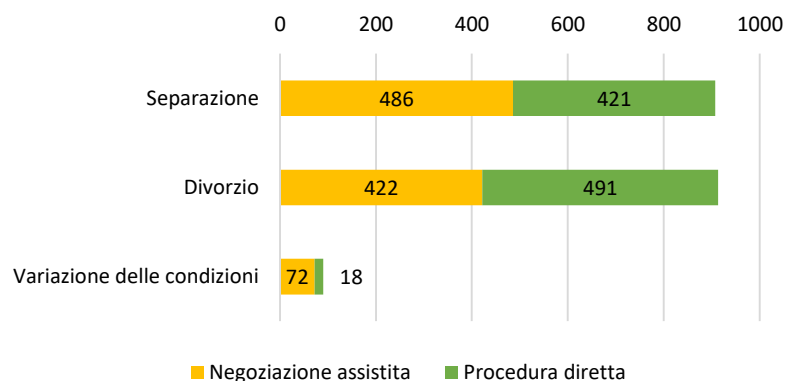
51,3% degli accordi è registrato tramite «negoziatura assistita»¹ (53,6% delle separazioni) (46,2% dei divorzi) (80,0% delle variazioni)

48,7% degli accordi è registrato tramite «procedura diretta»² (46,4% delle separazioni) (53,8% dei divorzi) (20,0% delle variazioni)

Accordi «brevi» per procedura. Anno 2018



Accordi «brevi» per tipologia e procedura. Anno 2018



¹ «Negoziatura assistita» (ex art.6): il registro è relativo esclusivamente agli accordi con matrimonio celebrato in Roma, sia con rito civile che religioso, ovvero celebrato all'estero ma trascritto nei registri dello stato civile di Roma Capitale. I dettagli sulla procedura sono riportati nella [pagina dedicata di Roma Capitale](#).

² «Procedura diretta» (ex art.12): il registro è relativo agli accordi tra coniugi residenti a Roma (indipendentemente dal luogo di celebrazione del matrimonio), e a matrimoni celebrati in Roma o, se celebrati all'estero, a matrimoni trascritti nei registri di stato civile di Roma Capitale. I dettagli sulla procedura sono riportati nella [pagina dedicata di Roma Capitale](#).

Fonte: Elaborazioni Ufficio di Statistica di Roma Capitale su dati di Stato Civile

Separazioni e divorzi «brevi»

Roma Capitale

86,1% delle separazioni con «negoziato assistito» ha almeno uno dei coniugi residente a Roma

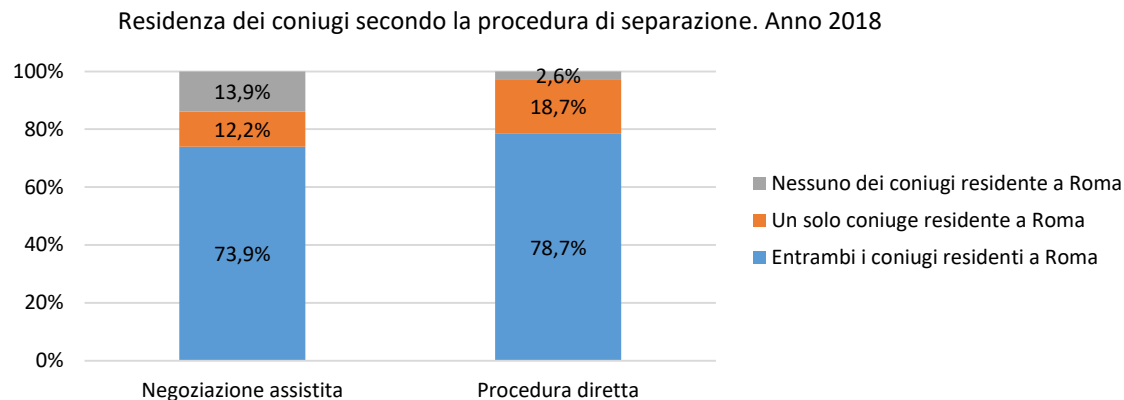
97,4% delle separazioni con «procedura diretta» ha almeno uno dei coniugi residente a Roma

96,9% delle separazioni con «negoziato assistito» è relativo a matrimoni celebrati a Roma

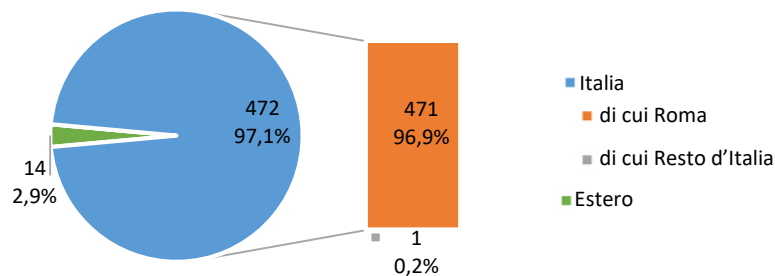
76,7% delle separazioni con «procedura diretta» è relativo a matrimoni celebrati a Roma

Separazioni «brevi»

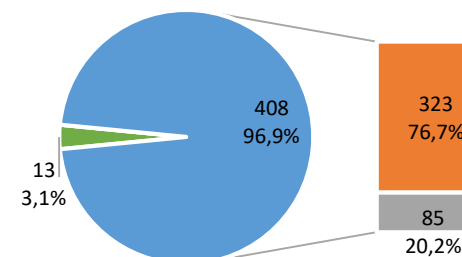
Anno 2018



Luogo di celebrazione del matrimonio per separazioni con «negoziato assistito»



Luogo di celebrazione del matrimonio per separazioni con «procedura diretta»



Fonte: Elaborazioni Ufficio di Statistica di Roma Capitale su dati di Stato Civile

Separazioni e divorzi «brevi»

Roma Capitale

87,0% dei divorzi con «negoziato assistito» ha almeno uno dei coniugi residente a Roma

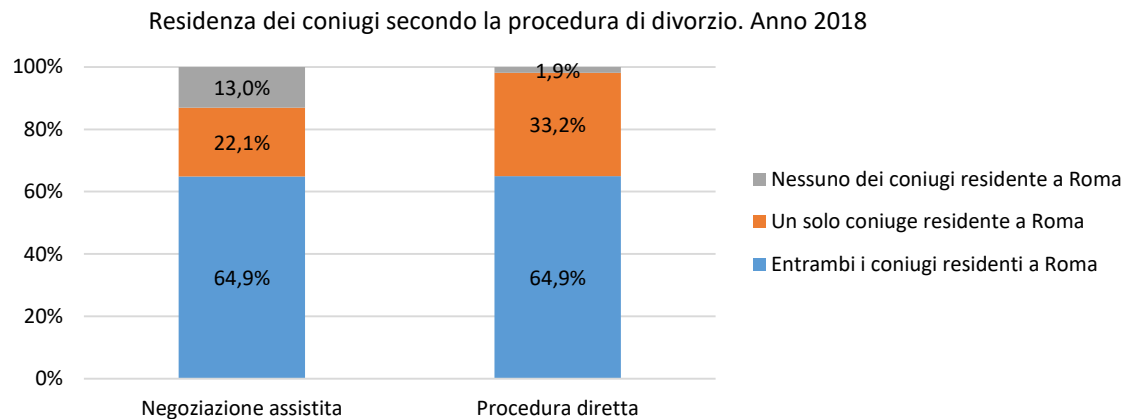
98,1% dei divorzi con «procedura diretta» ha almeno uno dei coniugi residente a Roma

96,4% dei divorzi con «negoziato assistito» è relativo a matrimoni celebrati a Roma

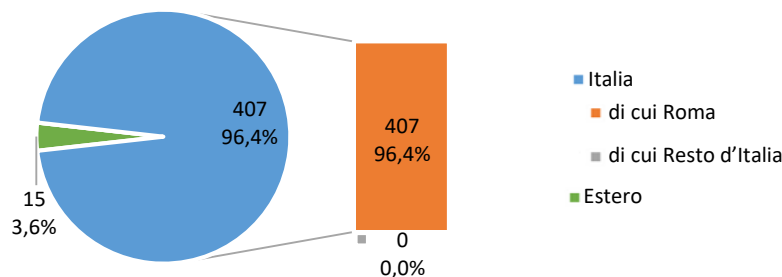
78,8% dei divorzi con «procedura diretta» è relativo a matrimoni celebrati a Roma

Divorzi «brevi»

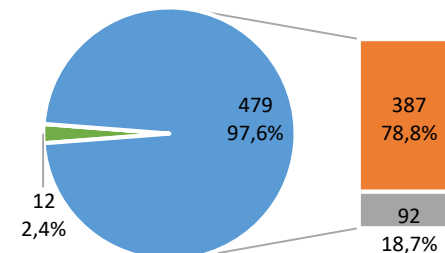
Anno 2018



Luogo di celebrazione del matrimonio per divorzi con «negoziato assistito»



Luogo di celebrazione del matrimonio per divorzi con «procedura diretta»



Fonte: Elaborazioni Ufficio di Statistica di Roma Capitale su dati di Stato Civile

Separazioni e divorzi «brevi»

Roma Capitale

A meno di 5 anni dal matrimonio

15,4% delle separazioni totali

10,3% dei divorzi totali

Ad oltre 40 anni dal matrimonio

13,3% delle separazioni totali

6,2% dei divorzi totali

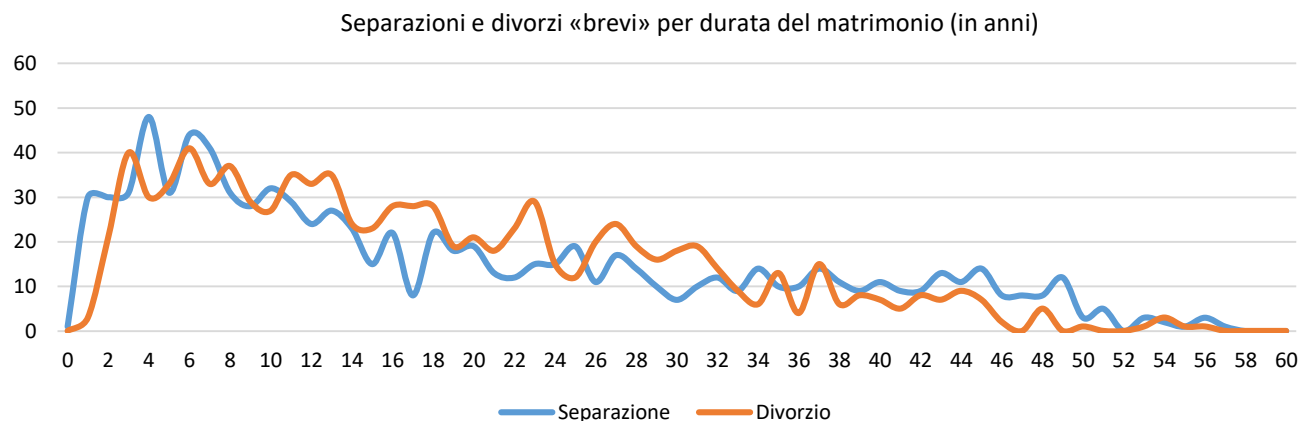
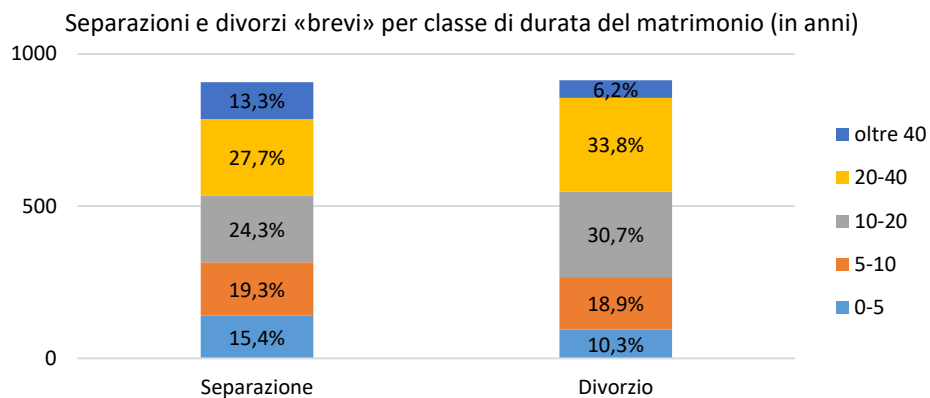
15 anni durata mediana del matrimonio in caso di separazione

16 anni durata mediana del matrimonio in caso di divorzio

Maggior frequenza assoluta di separazioni a **4 anni** dal matrimonio, divorzi a **6 anni** dal matrimonio

Separazioni e divorzi brevi per durata del matrimonio

Anno 2018



Fonte: Elaborazioni Ufficio di Statistica di Roma Capitale su dati di Stato Civile

Separazioni e divorzi «brevi»

Roma Capitale

Età dei coniugi - vista disgiunta

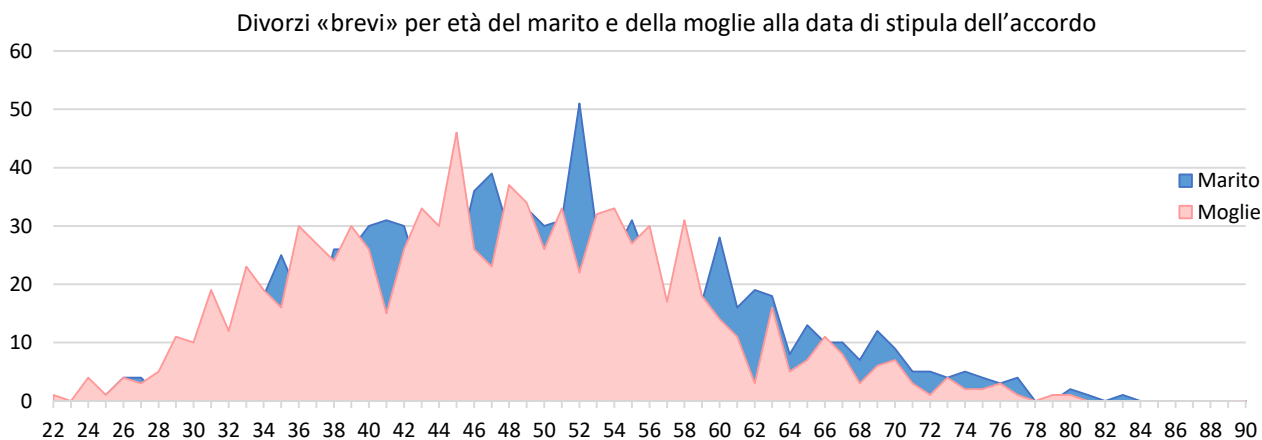
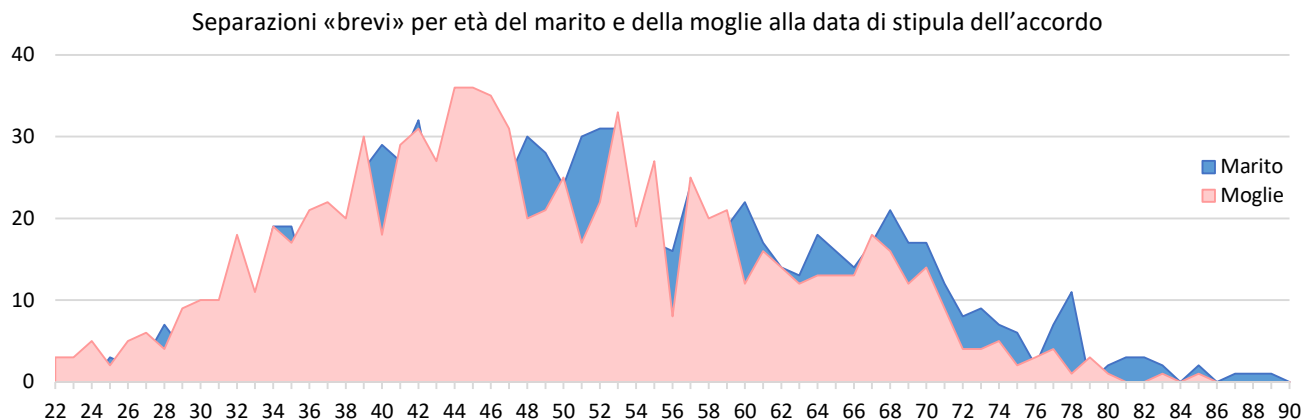
Anno 2018

51 anni età mediana del marito alla separazione (età media 52,2 anni)

47 anni età mediana della moglie alla separazione (età media 49,0 anni)

49 anni età mediana del marito al divorzio (età media 49,8 anni)

47 anni età mediana della moglie al divorzio (età media 47,4 anni)



Fonte: Elaborazioni Ufficio di Statistica di Roma Capitale su dati di Stato Civile

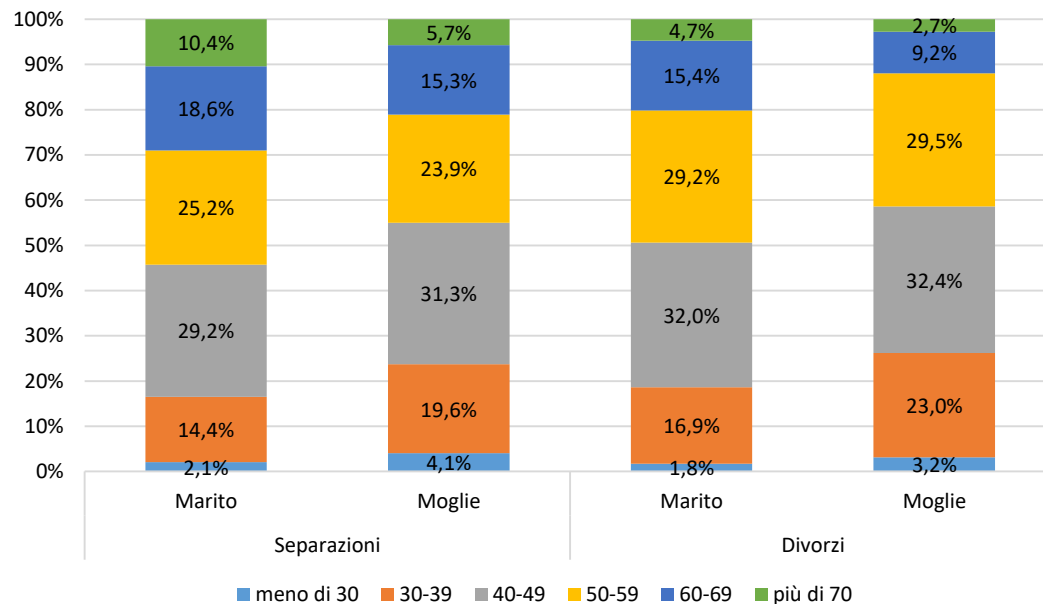
Separazioni e divorzi «brevi»

Roma Capitale

Età dei coniugi - vista disgiunta

Anno 2018

Classe d'età del marito e della moglie alla data di separazione o divorzio «breve» (%)



Fonte: Elaborazioni Ufficio di Statistica di Roma Capitale su dati di Stato Civile

Over-60

29,0% dei mariti alla separazione

21,0% delle mogli alla separazione

20,2% dei mariti al divorzio

11,9% delle mogli al divorzio

10,4% dei mariti e **5,7%** delle mogli ha più di 70 anni alla data di separazione

4,1% delle mogli e **2,1%** dei mariti ha meno di 30 anni alla data di separazione

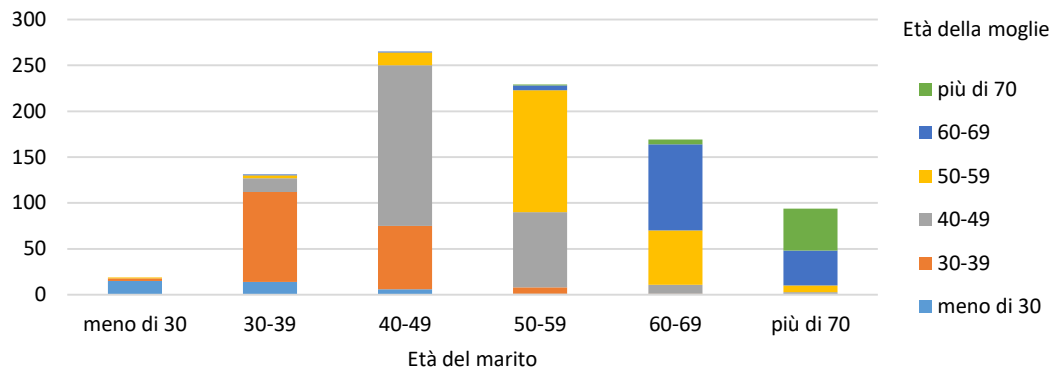
Separazioni e divorzi «brevi»

Roma Capitale

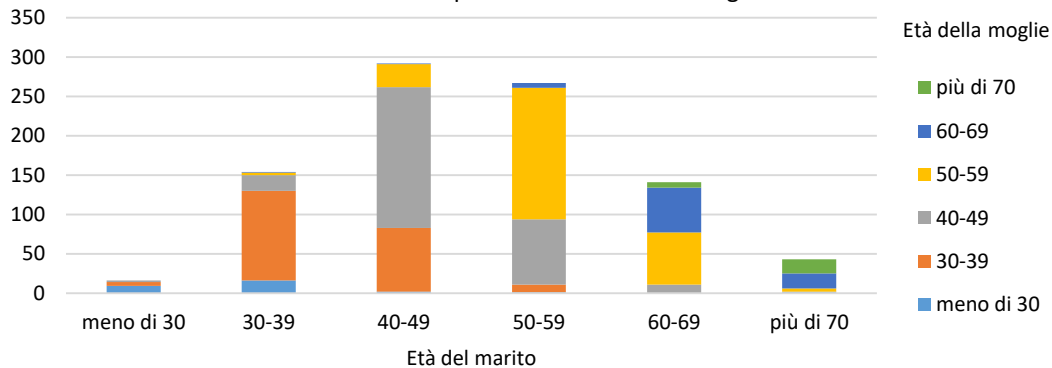
Età dei coniugi - vista congiunta

Anno 2018

Separazioni «brevi» per classe d'età dei coniugi



Divorzi «brevi» per classe d'età dei coniugi



Fonte: Elaborazioni Ufficio di Statistica di Roma Capitale su dati di Stato Civile

Almeno uno dei coniugi under-30

4,5% delle separazioni

3,9% dei divorzi

Almeno uno dei coniugi over-60

29,9% delle separazioni

21,0% dei divorzi

Entrambi i coniugi over-60

20,2% delle separazioni

11,1% dei divorzi