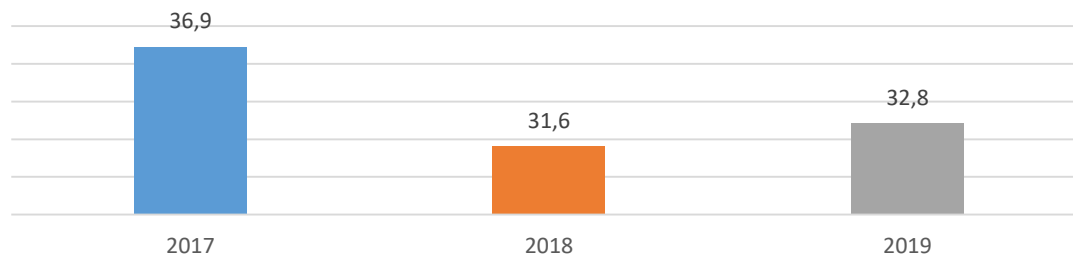


Servizi demografici

Municipio XII

Totale atti rilasciati sulla popolazione residente

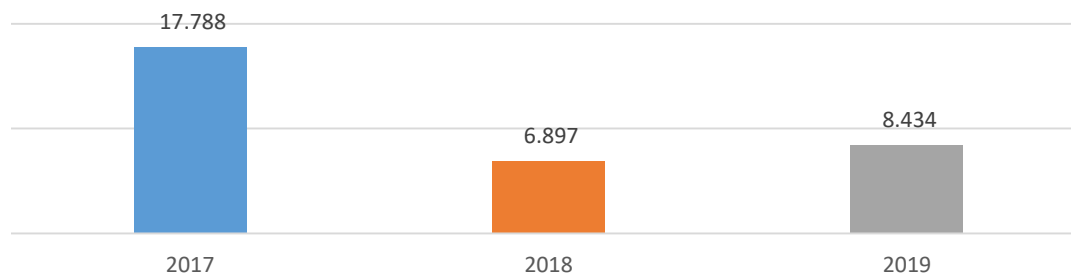
Anni 2017- 2019



Fonte: Elaborazioni Ufficio di Statistica di Roma Capitale su dati Rendiconto 2017-2019

Certificati anagrafici e di stato civile rilasciati

Anni 2017- 2019



Fonte: Elaborazioni Ufficio di Statistica di Roma Capitale su dati Rendiconto 2017-2019

46.207 Atti rilasciati nel 2019

+3,5% rispetto al 2018

8.434 Certificati anagrafici e di stato civile rilasciati nel 2019

+22,3% rispetto al 2018

Servizi demografici

Municipio XII

Confronto 2019 vs 2018

-44,6% Atti notori

-47,4% Permessi soggiorno aggiornati

+1,2% Cambi di abitazione

+2,1% Cambi di residenza

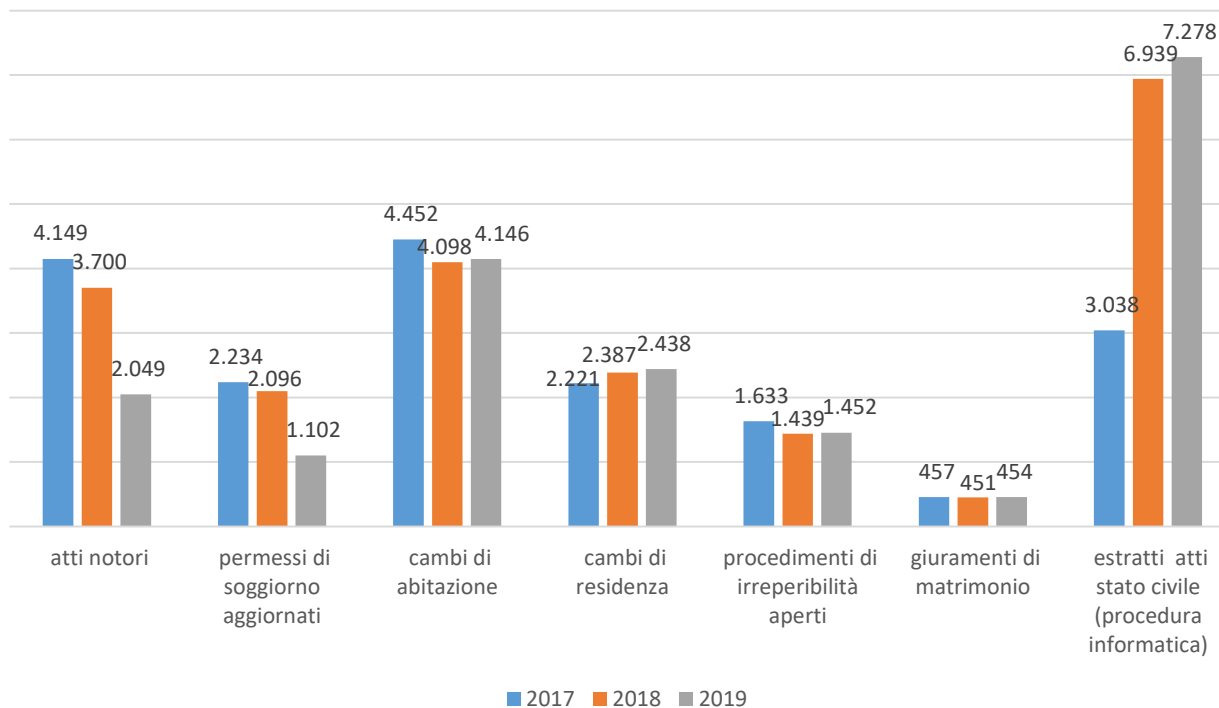
+0,9% Procedimenti di irreperibilità aperti

-0,7% Giuramenti matrimonio

+4,9% Estratti atti di Stato Civile (procedura informatica)

Certificazioni rilasciate

Anni 2017-2019



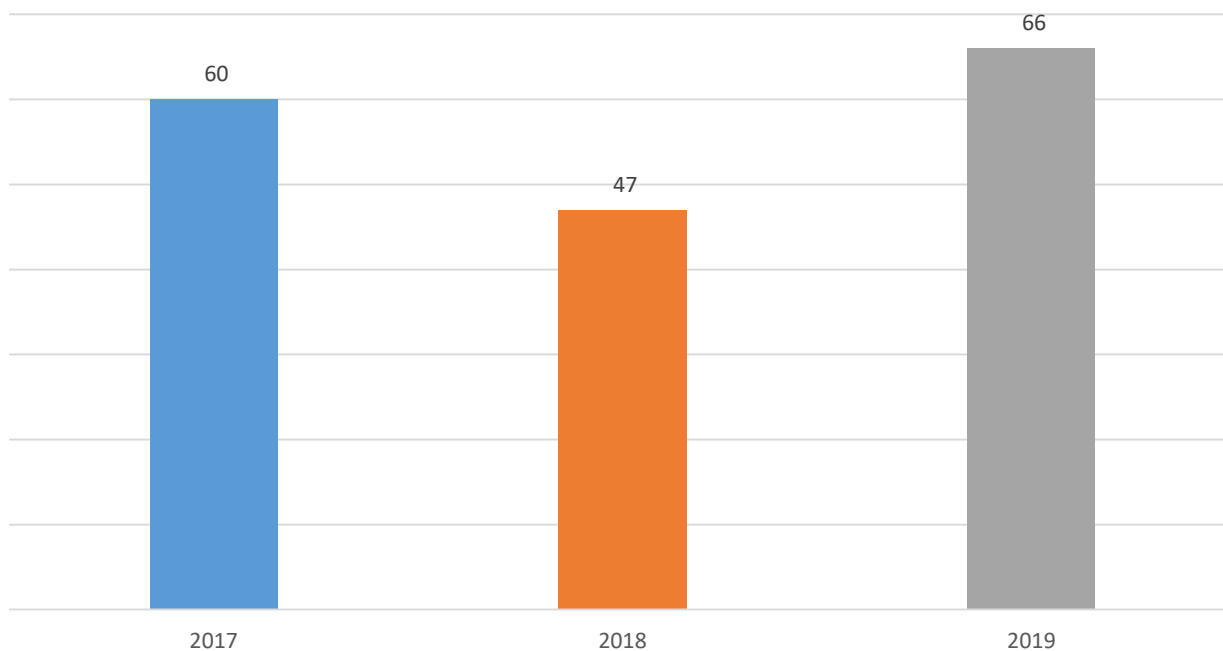
Fonte: Elaborazioni Ufficio di Statistica di Roma Capitale su dati Rendiconto 2017-2019

Servizi demografici

Municipio XII

Matrimoni celebrati nella sede del Municipio

Anni 2017-2019



66 Matrimoni civili celebrati nella sede del municipio nel 2019

+40,4% rispetto al 2018

Fonte: Elaborazioni Ufficio di Statistica di Roma Capitale su dati Rendiconto 2017-2019

Servizi demografici

Municipio XII

Carte d'identità rilasciate per tipologia

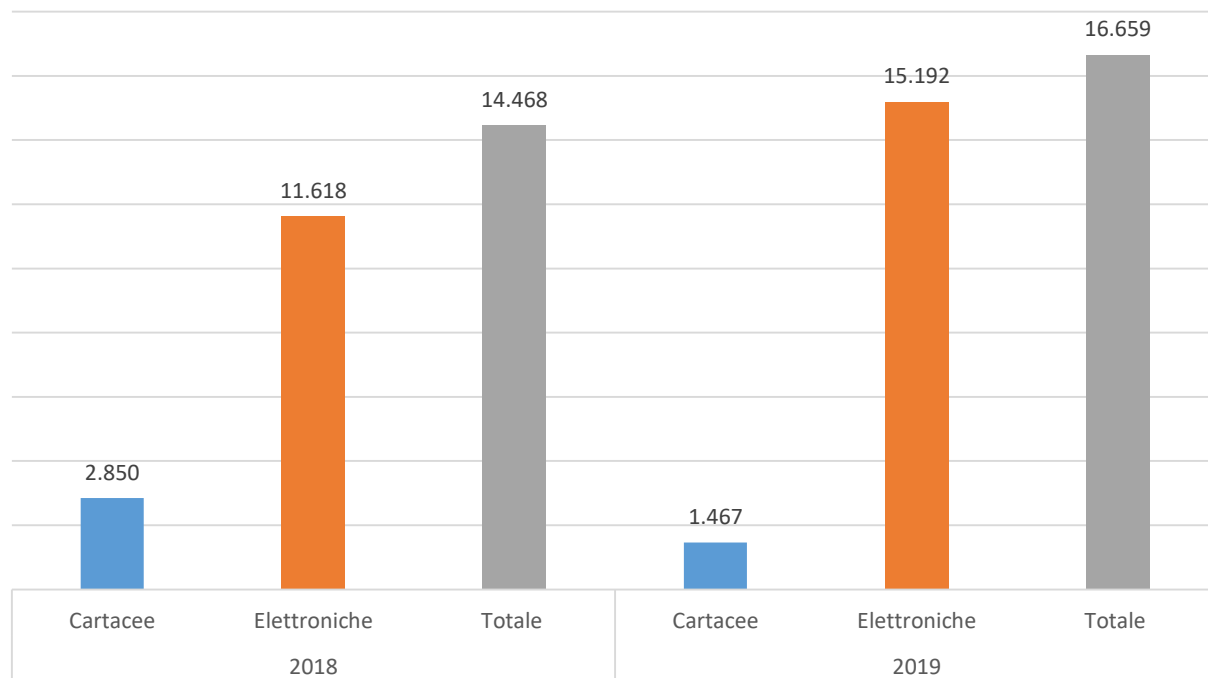
Anni 2018-2019

16.659 Carte d'identità rilasciate nel 2019

+15,1% rispetto al 2018

-48,5 % carte di identità cartacee rispetto al 2018

+30,8% carte di identità elettroniche rispetto al 2018



Fonte: Elaborazioni Ufficio di Statistica di Roma Capitale su dati Anagrafe anni 2018-2019