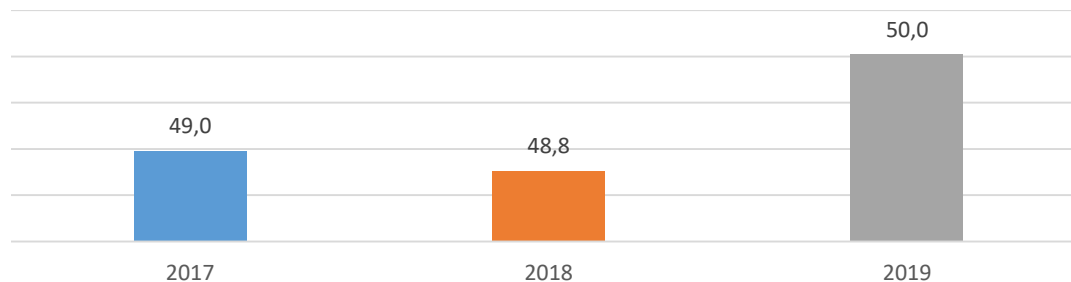


Servizi demografici

Municipio XV

Percentuale atti rilasciati sulla popolazione residente

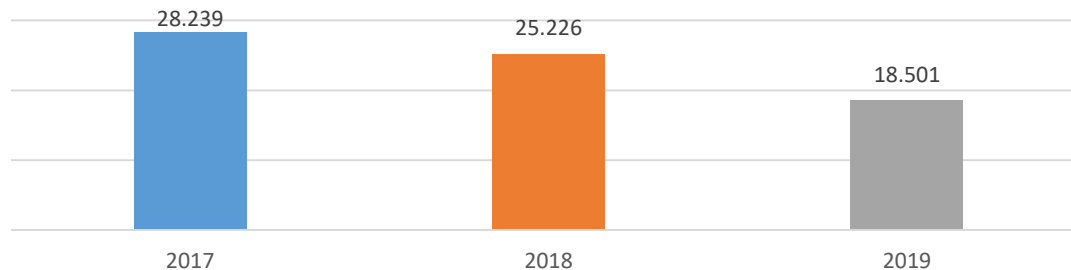
Anni 2017- 2019



Fonte: Elaborazioni Ufficio di Statistica di Roma Capitale su dati Rendiconto 2017-2019

Certificati anagrafici e di stato civile rilasciati

Anni 2017- 2019



Fonte: Elaborazioni Ufficio di Statistica di Roma Capitale su dati Rendiconto 2017-2019

80.293 Atti rilasciati nel 2019

+2,4% rispetto al 2018

18.501 Certificati anagrafici e di stato civile rilasciati nel 2019

-26,7% rispetto al 2018

Servizi demografici

Municipio XV

Confronto 2019 vs 2018

-0,0% Atti notori

+19,6% Permessi soggiorno aggiornati

+2,0% Cambi di abitazione

+17,3% Cambi di residenza

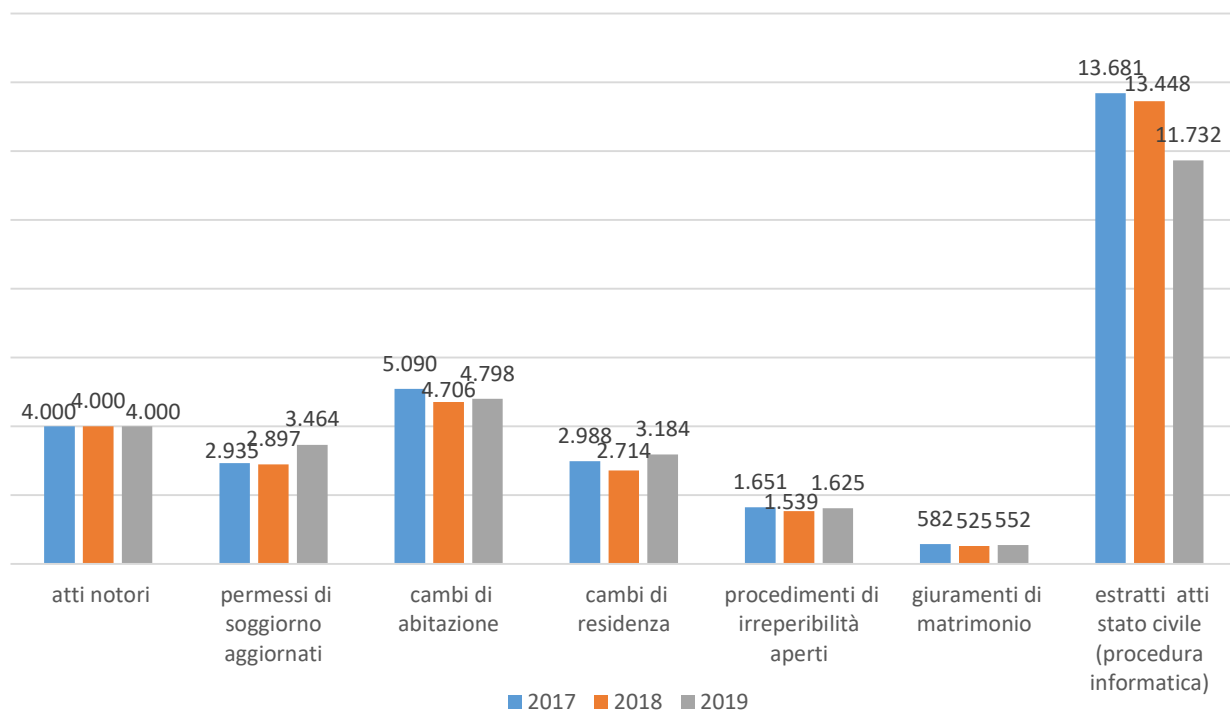
+5,6% Procedimenti di irreperibilità aperti

+5,1% Giuramenti matrimonio

-12,8% Estratti atti di Stato Civile (procedura informatica)

Certificazioni rilasciate

Anni 2017-2019



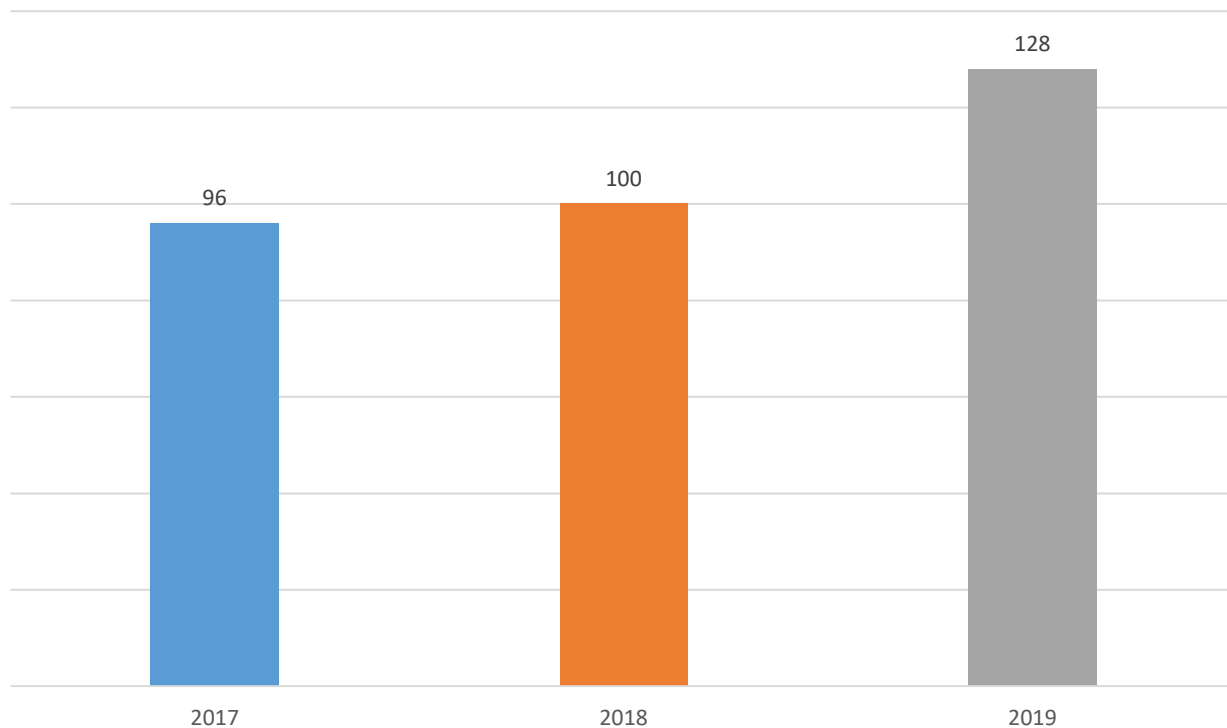
Fonte: Elaborazioni Ufficio di Statistica di Roma Capitale su dati Rendiconto 2017-2019

Servizi demografici

Municipio XV

Matrimoni celebrati nella sede del Municipio

Anni 2017-2019



128 Matrimoni civili celebrati nella sede del municipio nel 2019

+28,0% rispetto al 2018

Fonte: Elaborazioni Ufficio di Statistica di Roma Capitale su dati Rendiconto 2017-2019

Servizi demografici

Municipio XV

Carte d'identità rilasciate per tipologia

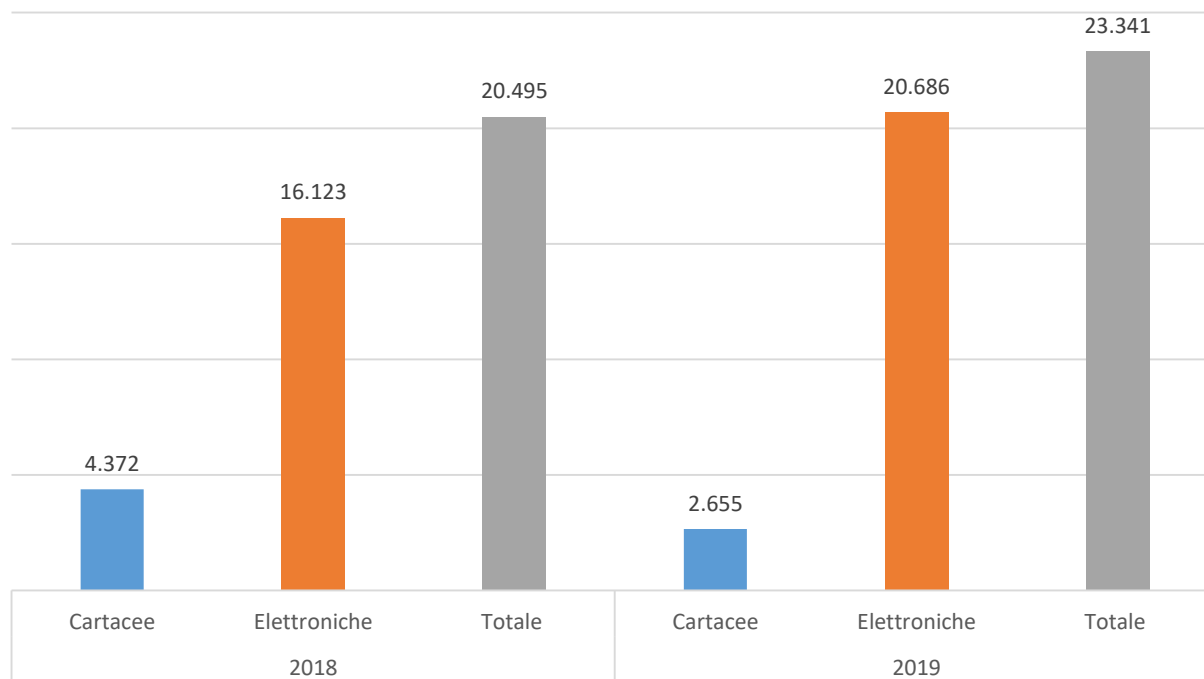
Anni 2018-2019

223.341 Carte d'identità rilasciate nel 2019

+13,9% rispetto al 2018

-39,3 % carte di identità cartacee rispetto al 2018

+28,3% carte di identità elettroniche rispetto al 2018



Fonte: Elaborazioni Ufficio di Statistica di Roma Capitale su dati Anagrafe anni 2018-2019