

Servizi demografici

Municipio III

70.862 Atti rilasciati nel 2019

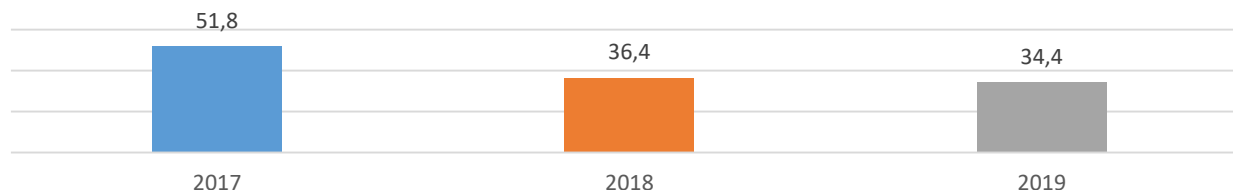
-5,5% rispetto al 2018

12.766 Certificati anagrafici e di stato civile rilasciati nel 2019

-33,8% rispetto al 2018

Percentuale atti rilasciati sulla popolazione residente

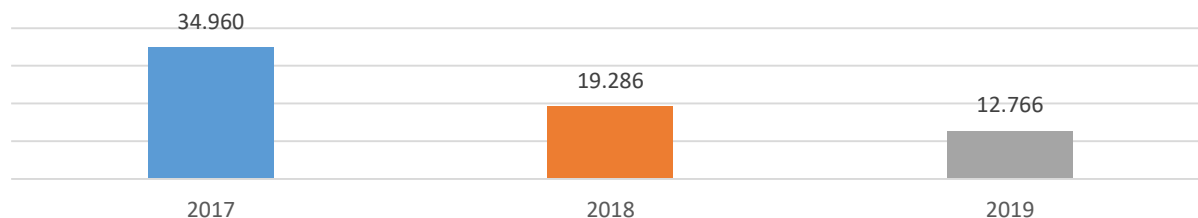
Anni 2017- 2019



Fonte: Elaborazioni Ufficio di Statistica di Roma Capitale su dati Rendiconto 2017-2019

Certificati anagrafici e di stato civile rilasciati

Anni 2017- 2019



Fonte: Elaborazioni Ufficio di Statistica di Roma Capitale su dati Rendiconto 2017-2019

Servizi demografici

Municipio III

Confronto 2019 vs 2018

-33,4% Atti notori

+28,0% Permessi soggiorno aggiornati

+6,4% Cambi di abitazione

+9,7% Cambi di residenza

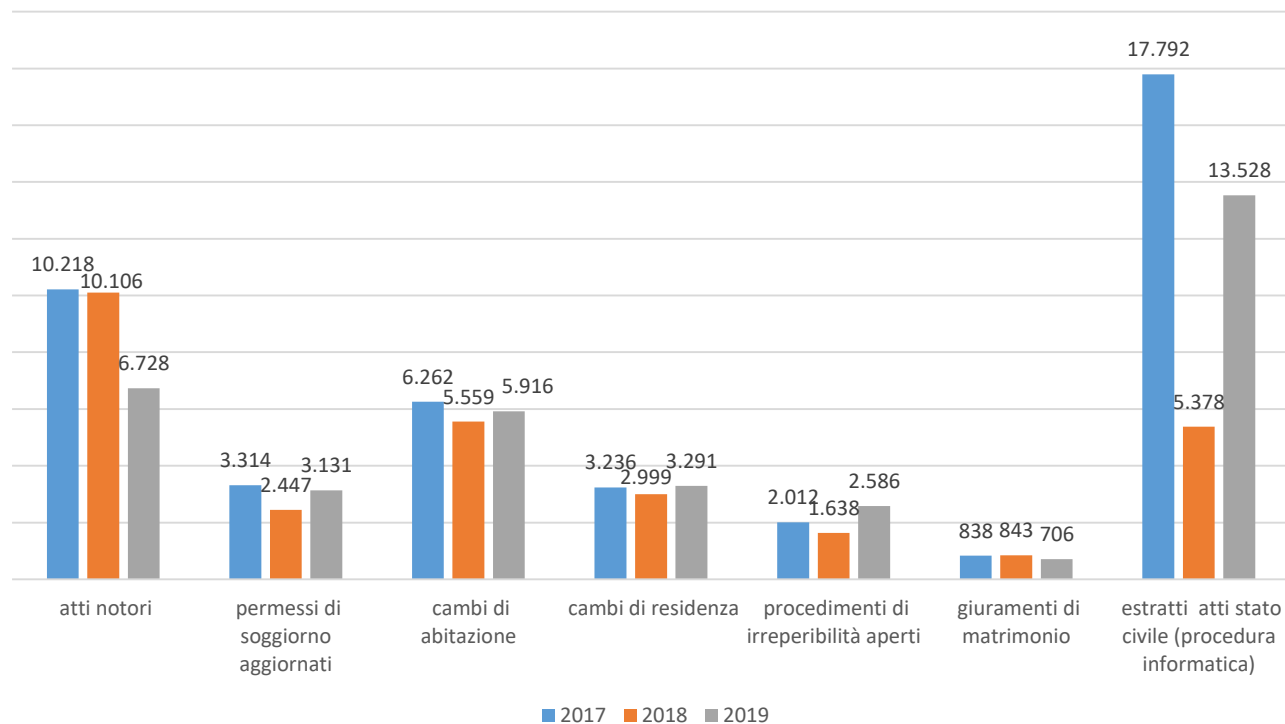
+57,9% Procedimenti di irreperibilità aperti

-16,3% Giuramenti matrimonio

+151,5% Estratti atti di Stato Civile (procedura informatica)

Certificazioni rilasciate

Anni 2017-2019



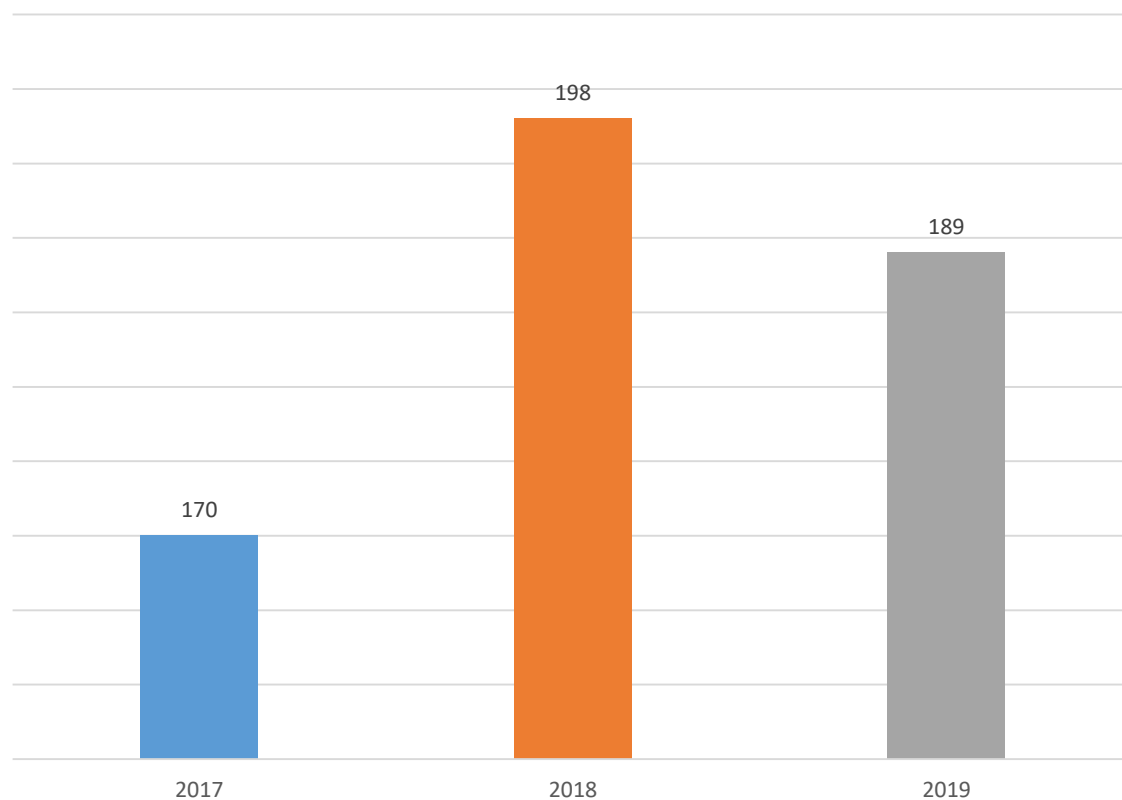
Fonte: Elaborazioni Ufficio di Statistica di Roma Capitale su dati Rendiconto 2017-2019

Servizi demografici

Municipio III

Matrimoni celebrati nella sede del Municipio

Anni 2017-2019



189 Matrimoni civili celebrati nella sede del municipio nel 2019

-4,5% rispetto al 2018

Fonte: Elaborazioni Ufficio di Statistica di Roma Capitale su dati Rendiconto 2017-2019

Carte d'identità rilasciate per tipologia

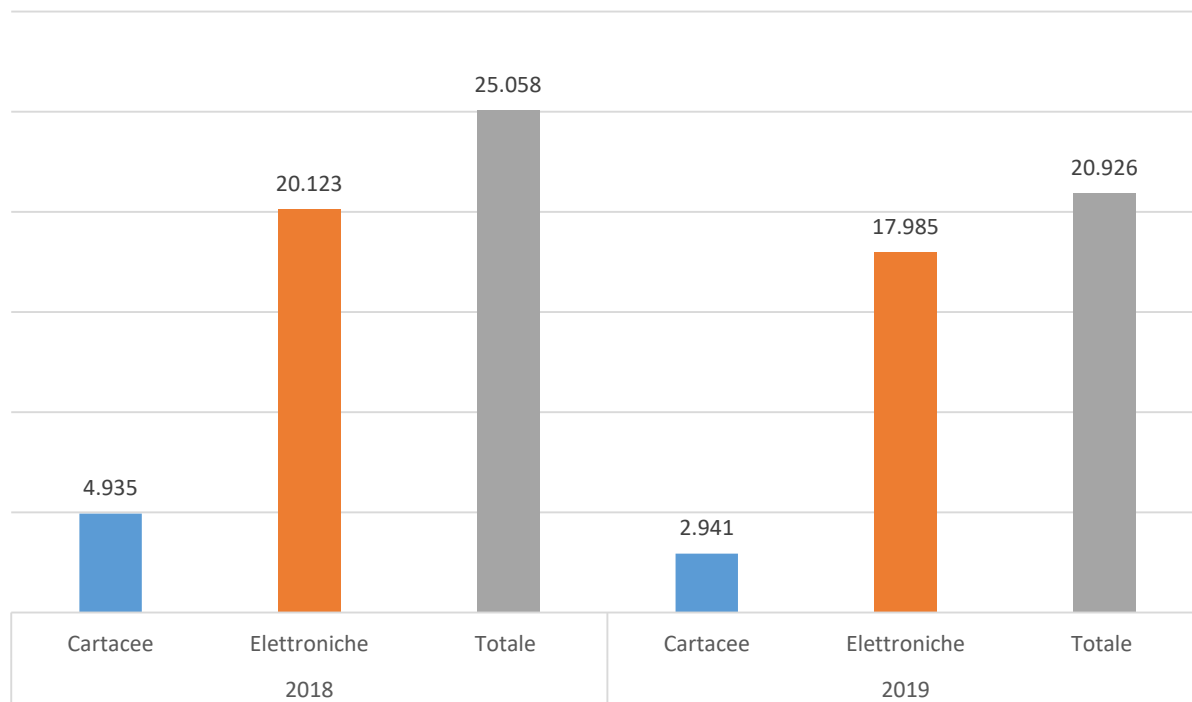
Anni 2018-2019

20.962 Carte d'identità rilasciate nel 2019

-16,5 % rispetto al 2018

-40,4 % carte di identità cartacee rispetto al 2018

-10,6% carte di identità elettroniche rispetto al 2018



Fonte: Elaborazioni Ufficio di Statistica di Roma Capitale su dati Anagrafe anni 2018-2019