

# Servizi demografici

Municipio VII

**125.587** Atti rilasciati nel 2019

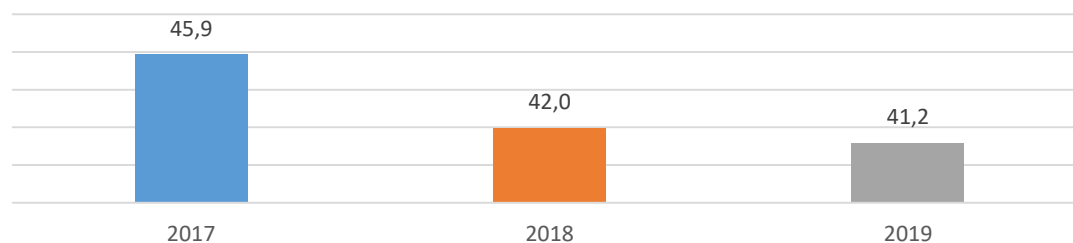
**-2,6%** rispetto al 2018

**26.501** Certificati anagrafici e di stato civile rilasciati nel 2019

**-35,3%** rispetto al 2018

## Percentuale atti rilasciati sulla popolazione residente

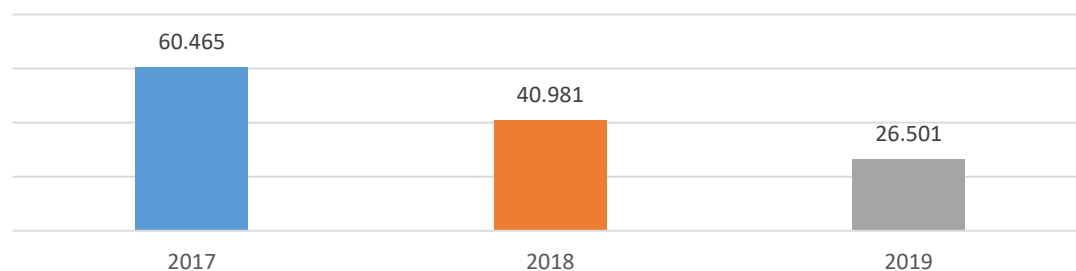
Anni 2017- 2019



Fonte: Elaborazioni Ufficio di Statistica di Roma Capitale su dati Rendiconto 2017-2019

## Certificati anagrafici e di stato civile rilasciati

Anni 2017- 2019



Fonte: Elaborazioni Ufficio di Statistica di Roma Capitale su dati Rendiconto 2017-2019

# Servizi demografici

Municipio VII

Confronto 2019 vs 2018

**-19,4%** Atti notori

**+3,4%** Permessi soggiorno aggiornati

**-11,7%** Cambi di abitazione

**-1,4%** Cambi di residenza

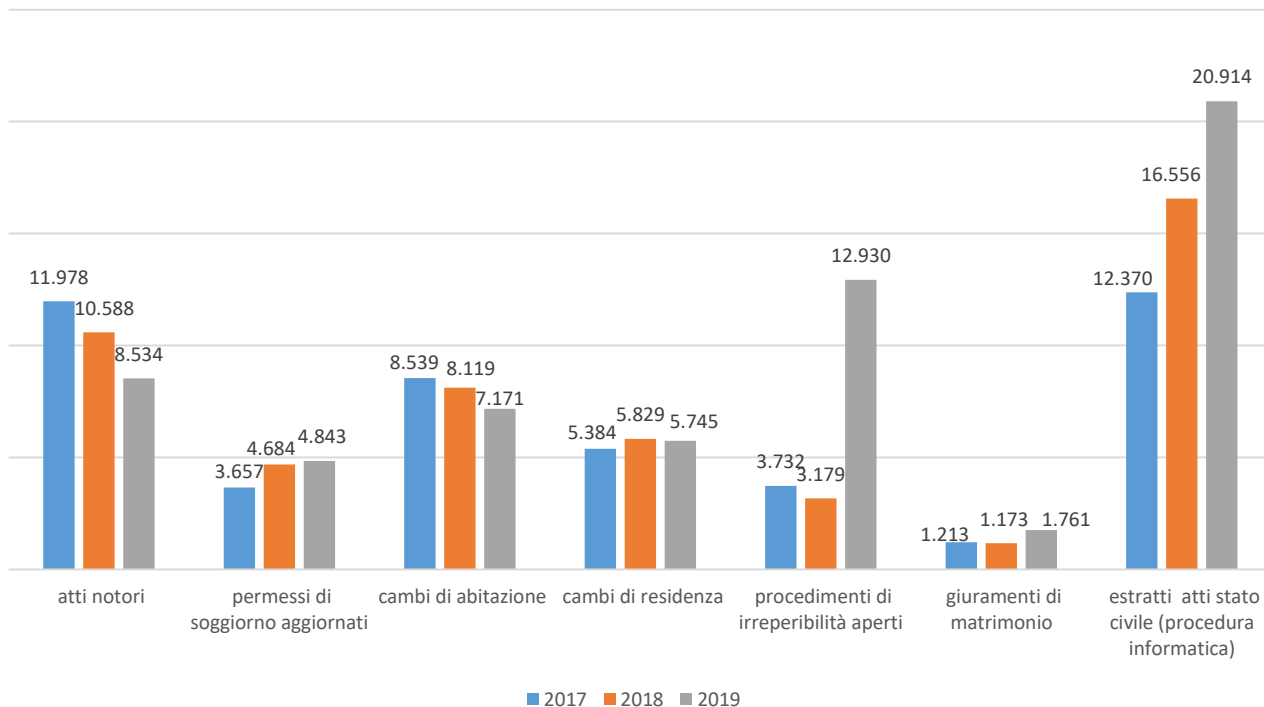
**+306,7%** Procedimenti di irreperibilità aperti

**+50,1%** Giuramenti matrimonio

**+26,3%** Estratti atti di Stato Civile (procedura informatica)

## Certificazioni rilasciate

Anni 2017-2019



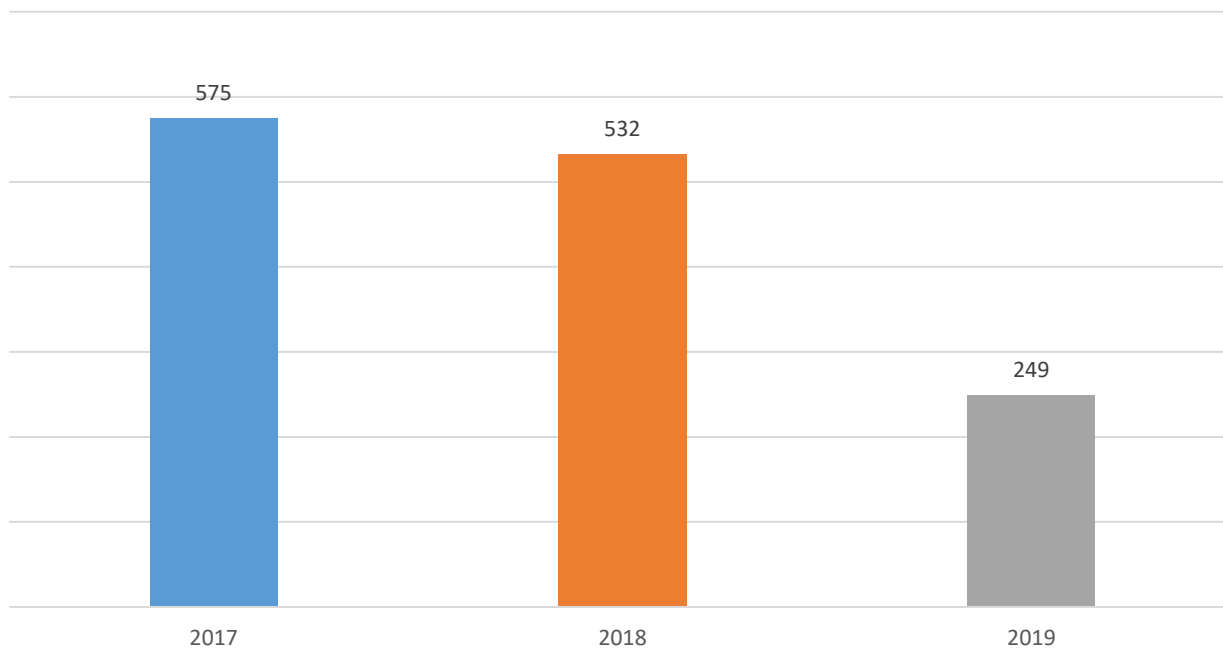
Fonte: Elaborazioni Ufficio di Statistica di Roma Capitale su dati Rendiconto 2017-2019

# Servizi demografici

Municipio VII

## Matrimoni celebrati nella sede del Municipio

Anni 2017-2019



**249** Matrimoni civili celebrati nella sede del municipio nel 2019

**-53,2%** rispetto al 2018

Fonte: Elaborazioni Ufficio di Statistica di Roma Capitale su dati Rendiconto 2017-2019

# Servizi demografici

Municipio VII

**33.199** Carte d'identità rilasciate nel 2019

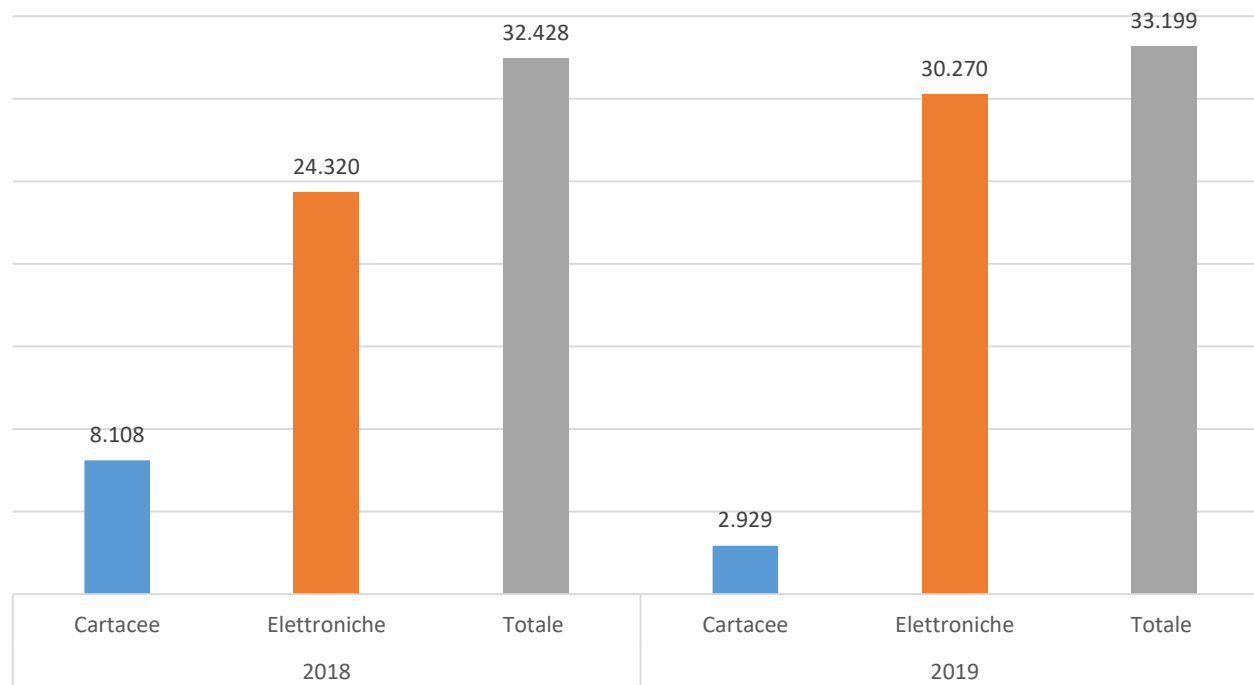
**+2,4 %** rispetto al 2018

**-63,9 %** carte di identità cartacee rispetto al 2018

**+24,5%** carte di identità elettroniche rispetto al 2018

## Carte d'identità rilasciate per tipologia

Anni 2018-2019



Fonte: Elaborazioni Ufficio di Statistica di Roma Capitale su dati Anagrafe anni 2018-2019