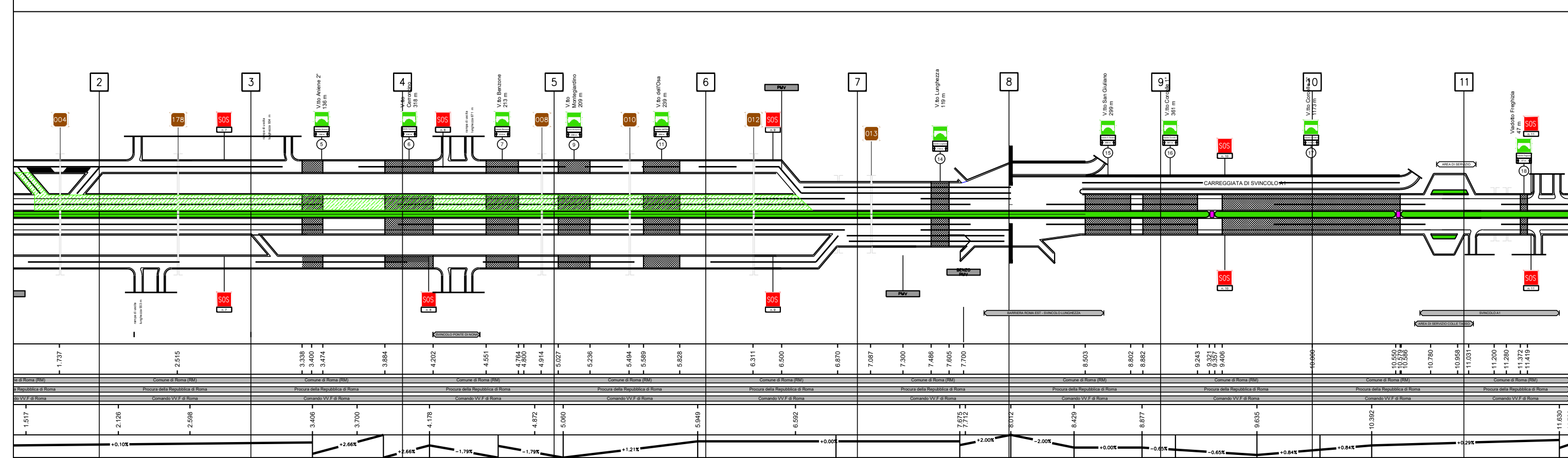
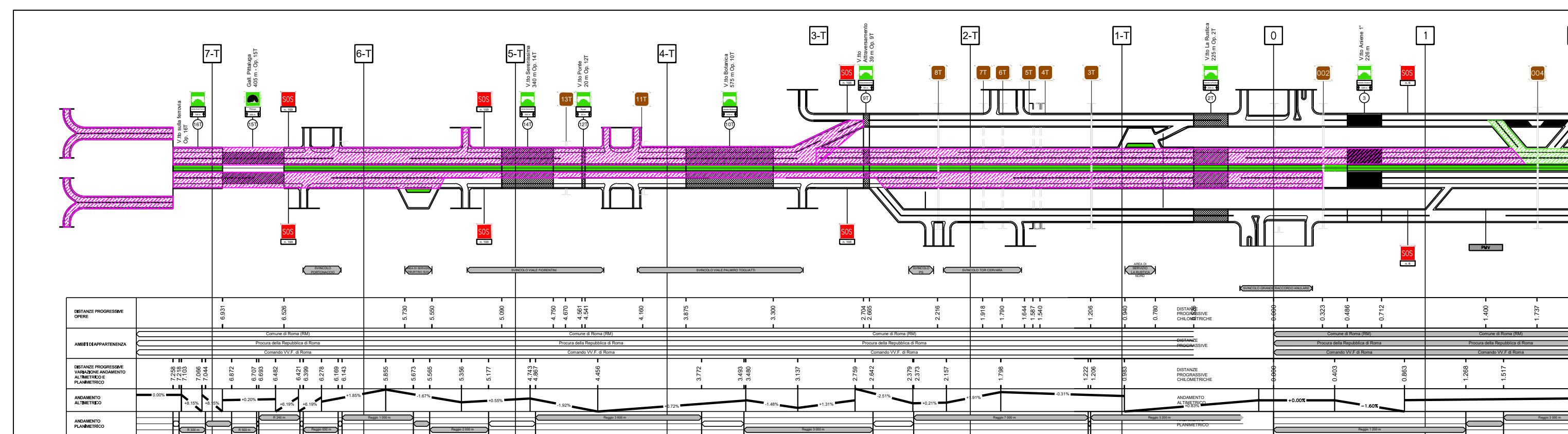


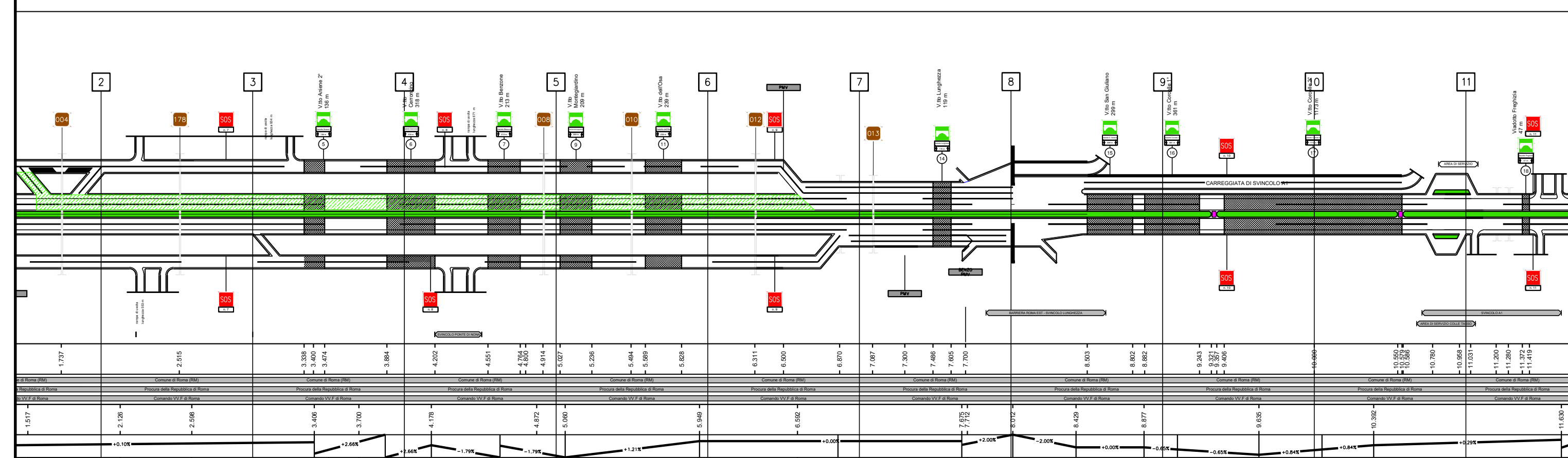
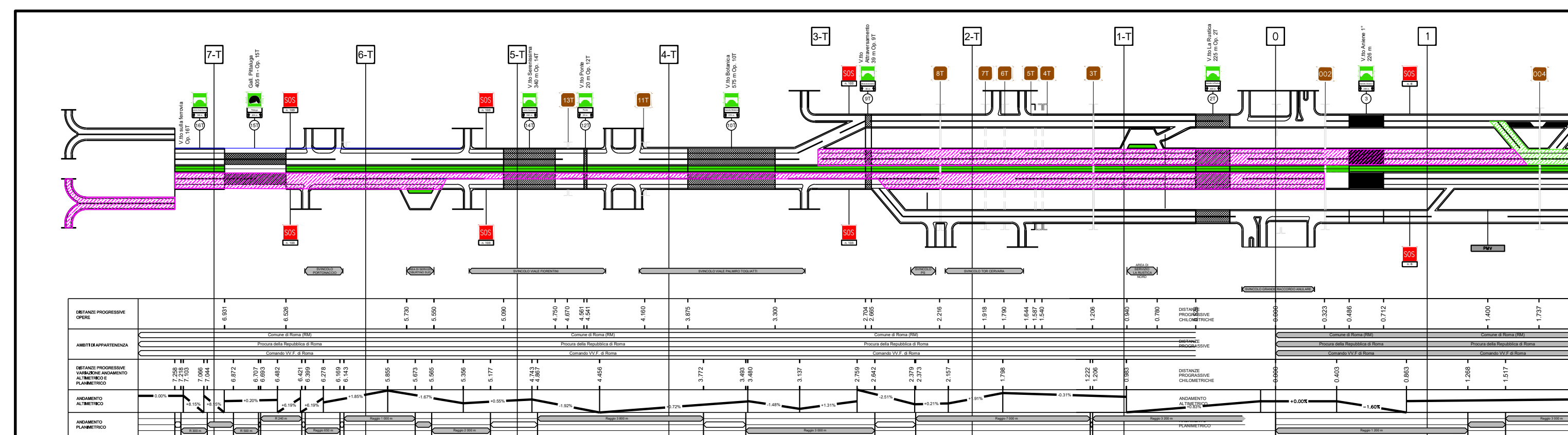
FASE 1
dal 27/07/2020 al 03/08/2020

AREA DI CANTIERE
 AREA CHIUSA (con possibilità di transito in emergenza)
 AREA CON LIBERO TRANSITO



FASE 3
dal 06/08/2020 al 14/08/2020

AREA DI CANTIERE
 AREA CHIUSA (con possibilità di transito in emergenza)
 AREA CON LIBERO TRANSITO



FASE 2
dal 03/08/2020 al 06/08/2020

AREA DI CANTIERE
 AREA CHIUSA (con possibilità di transito in emergenza)
 AREA CON LIBERO TRANSITO

DALLE ORE	DEL	ALLE ORE DEL	DEL	DA KM	A KM	DIR.	TIPO DI SEGNALETICA	SVINCOLI CHE VERRANNO CHIUSI	SVINCOLI CHE RESTERANNO FRUIBILI
05:00	27/07/2020	06:00	03/08/2020	5+500 DEL TPU	2+286 DEL TPU	EST (L'Aquila)	1) RIDUZIONE DELLE CORSE DI MARCIA LENTA E MARCIA (Resteranno a disposizione n. 2 Corsie veloci) 2) CHIUSURA DELLA RAMPA di Ingresso di P.Togliatti 3) CHIUSURA DELLA RAMPA di Ingresso di Fiorentini N.B. E' opportuno chiedere autorizzazione di utilizzo del cancello della PS per l'approvvigionamento del materiale e per il trasporto del fessato in discarica. In questa maniera i mezzi potrebbero entrare direttamente sul GRA - La Rustica	CARREGGIATA EST • CHIUSURA ingresso Fiorentini • CHIUSURA uscita di Fiorentini • CHIUSURA ingresso P.Togliatti • CHIUSURA uscita di P.Togliatti	CARREGGIATA EST • Innesito complanare CD4 km 2+642 • Tor Cervara • GRA Interna • GRA Esterna
05:00	03/08/2020	14:00	14/08/2020	TANG.LE EST	2+286 DEL TPU	EST (L'Aquila)	1) CHIUSURA DEL TRATTO DA TANG. EST (Verranno indicati percorsi alternativi con ingresso a Fiorentini). I veicoli provenienti da Easy Box verranno dirottati su inversione di marcia e foto girare a scalo San Lorenzo) N.B. E' opportuno chiedere autorizzazione di utilizzo del cancello della PS per l'approvvigionamento del materiale. In questa maniera i mezzi potrebbero entrare direttamente sul GRA - La Rustica	CARREGGIATA EST • Innesito da tangenziale est S. Giovanni • Innesito da tangenziale est Tiburtina • CHIUSURA ingresso Portonaccio	CARREGGIATA EST • Ingresso Fiorentini • Uscita di P.Togliatti • Ingresso P.Togliatti • Innesito complanare CD4 km 2+642 • Tor Cervara • GRA Interna • GRA Esterna
05:00	03/08/2020	18:00	14/08/2020	KM 2+286 DEL TPU	KM 0+000	EST (L'Aquila)	1) CHIUSURA DEL TRATTO CON USCITA OBBLIGATORIA IN COMPLANARE CO3 DA KM 2+286 A KM 0+000. N.B. E' opportuno chiedere autorizzazione di utilizzo del cancello della PS per l'approvvigionamento del materiale. In questa maniera i mezzi potrebbero entrare direttamente sul GRA - La Rustica	CARREGGIATA EST • Innesito da tangenziale est S. Giovanni • Innesito da tangenziale est Tiburtina • CHIUSURA ingresso Portonaccio	CARREGGIATA EST • Ingresso Fiorentini • Uscita di P.Togliatti • Ingresso P.Togliatti • Innesito complanare CD4 km 2+642 • Tor Cervara • GRA Interna • GRA Esterna
05:00	03/08/2020	14:00	06/08/2020	BARR. ROMA EST	TANG.LE EST	OVEST (Roma)	1) CHIUSURA DELLA A24 E DIROTTAMENTO TRAFFICO SULLA CO1/CO3/TPU N.B. Nel tratto della A24 dalla Barriera di Roma Est a km 1+737 verrà resa disponibile la corsia di marcia ed emergenza da utilizzare in caso di emergenza o eccesso di accumulo di veicoli in transito nel piazzale di roma est. Anche in questo caso verrà attivata una uscita obbligatoria sulla CO1 al km 1-737	CARREGGIATA OVEST Nessuno svincolo sarà chiuso ma verranno comunque inibiti i bypass di accesso sulla A24 dalla CO1	CARREGGIATA OVEST • Uscita Settecamini • Entrata Settecamini • GRA Interna • GRA Esterna • Uscita di P.Togliatti • Ingresso P.Togliatti • Uscita di Fiorentini • Ingresso Fiorentini • Uscita Portonaccio • Ingresso Portonaccio • Innesito Tang. Est_Tiburtina • Innesito Tang. Est_S.Giovanni
05:00	06/08/2020	14:00	14/08/2020	BARRIERA A ROMA EST	TANGENZIALE EST	OVEST (Roma)	1) CHIUSURA DELLA A24 E DIROTTAMENTO TRAFFICO SULLA CO1/CO3 CHIUSURA INNESITO SU TPU DALLA CO3 CON USCITA OBBLIGATORIA A P.TOGLIATTI N.B. Nel tratto della A24 dalla Barriera di Roma Est a km 1+737 verrà resa disponibile la corsia di marcia ed emergenza da utilizzare in caso di emergenza o eccesso di accumulo di veicoli in transito nel piazzale di roma est. Anche in questo caso verrà attivata una uscita obbligatoria sulla CO1 al km 1-737	CARREGGIATA OVEST • Innesito TPU al Km 2+759 della CO3 • Ingresso P.Togliatti • Uscita di Fiorentini • Ingresso Fiorentini • Uscita Portonaccio • Ingresso Portonaccio • Innesito Tang. Est_Tiburtina • Innesito Tang. Est_S.Giovanni	CARREGGIATA OVEST • Uscita Settecamini • Entrata Settecamini • GRA Interna • GRA Esterna • Uscita di P.Togliatti

- MEZZI COINVOLTI**
- **N. 6 Frese** impiegate come di seguito:
 - N. 4 Frese Operative simultaneamente;
 - N. 2 Frese Tenute di scorta per eventuali guasti o imprevisti
 - **N. 6 Finitrici** impiegate come di seguito:
 - N. 4 Finitrici Operative simultaneamente;
 - N. 2 Finitrici Tenute di scorta per eventuali guasti o imprevisti
 - **N. 40 Camion atti al trasporto del materiale;**
 - N. 40 mezzi Operativi simultaneamente;
 - N. 10 mezzi da utilizzare in sostituzione durante le ore di riposo imposte dal Codice della strada



**strada dei
PARCHI**
spa
A24 autostrada A25

**AUTOSTRADA A24
ROMA-L'AQUILA-TERAMO**

**TRONCO DI PENETRAZIONE URBANA
LAVORI DI MANUTENZIONE DELLE PAVIMENTAZIONI
TRA IL KM 0+000 E INNESITO TANGENZIALE EST**

**PLANIMENTRIE CANTIERI
DIVISE PER FASI DI LAVORO**

PROGETTISTA	RESPONSABILE DEL PROCEDIMENTO	COMMITTENTE
IMPRESA	DIRETTORE OPERATIVO	DIRETTORE DEI LAVORI
UFFICIO TECNICO OPERE CIVILI	EMESSO D'ANGELO	VERIFICATO BARTOCCINI
VISTO ROCCHI	VISTO -	VISTO -
DATA LUGLIO 2020	SCALA	ELABORATO