

INDIRIZZI UTILI



APPIA 24
Via al IV Miglio 13
06 7182718

ARDEATINA
GRA uscita 24
Via A. Millevoi 71
06 45420935

CROCE AZZURRA
(G.R.A. uscita 28)
Piazza Cina 70
06 5203724

ETIOPIA
Viale Etiopia 16
06 97614877 - 80

EUR TORRINO
Via Rotterdam 13
06 52200752

FLEMING
Via Serra 10
06 3336463

PRENESTINA
Largo Agosta 17
06 21807806

ROMA SUD
GRA uscita 21
Via Pilade Mazza 24
06 72675021

SOS
Viale dei Colli
Portuesi 198
06 58238488

TALENTI
GRA uscita 9
06 8720456

VILLA CARPEGNA
Piazza di Villa Carpegna 52
06 660681

ZOOSPEDALE FLAMINIO
Via di Bomarzo 36
06 3333208

SAN GIOVANNI
Via Foligno 29a
06 70392748

CLINICA VETERINARIA
Via Cassia 462
chiusura alle ore 24
06 3314739

BORGHESIANA
Via di Vermicino 96
chiusura alle ore 19,30
reperibilità fino alle ore 24
06 2070648

OMNIAVET
Piazza G. Omiccioli 5
06 52453374

LIDOVET
Via Poggio di Venaco 16
OSTIA LEVANTE
chiusura alle ore 24
06 5601772

SAN FRANCESCO
Via Gennargentu 20
06 8182106

LEONARDO DA VINCI
Via Redipuglia 2h
FIUMICINO ISOLA SACRA
chiusura alle ore 24
06 65039084

BRUXELLES
Via Bruxelles 3a
FRASCATI VERMICINO
chiusura alle ore 20
06 9424715



FARMACIA DELLA TECNICA
Viale Tecnica 217
06 5923725

FARMACIA TORRESI
Via Cerveteri 5 - Appia Nuova
06 7008855

FARMACIA SQUARTI
Via Casilina 1218
06 2022565

FARMACIA PORTUENSE
Via Portuense 425
06 5562653

FARMACIA TOMASELLI
Viale Beata Vergine 73/75
06 5291633

FARMACIA OTTAVIA
Via Trionfale 11270
06 30812750

FARMACIA CERILLI
Via Petrocelli 21
06 72673462

FARMACIA GALLO
Piazza Castrolibero 18
00118 Morena (RM)
06 79848365

FARMACIA IMBES
Viale Europa 78
06 5925509

FARMACIA CALVANI
V. Radicofani 206 A
06 8800250

FARMACIA ROSSI
Viale Giulio Agricola 96
06 71584402

FARMACIA TESTACCIO
Piazza Testaccio 8
06 5746288

FARMACIA TOR SAPIENZA
Via Tor Sapienza 9
06 2280065

FARMACIA GIULIO CESARE
Viale Giulio Cesare 209
06 39725493

FARMACIA FOCACCIA
Via De Calvi 12
06 5349512

FARMACIA RAMUNDO
Via Tiburtina 437
06 4396411

FARMACIA MANCINI
Via Tiburtina 542
06 43530600

FARMACIA GAMBADAURO
Via Matteo Ripa 43
00126 Acilia (RM)
06 52358396

FARMACIA SALUS
Viale Trastevere 229
06 5882273

FARMACIA SAMPERI
Largo La Loggia 35
06 5501857

FARMACIA MODERNA
Via Diego Angeli 176
06 4393532

FARMACIA PONTE MILVIO
Piazzale Ponte Milvio 15
06 3333753

FARMACIA QUIRINALE
Via Milano 54
06 4881924

FARMACIA ANGELONI
Via La Spezia 98
06 7012614

FARMACIA TRIONFALE
Piazzale
Medaglie d'Oro 73/74
06 35344440

FARMACIA PONTRELLI
Viale Alessandrino 387/391
06 23232240

FARMACIA LOMBARDI
Via Marinetti 211
06 5013942

FARMACIA CALO'
Largo Esopo 20
06 50914600

FARMACIA ZELLI
Via di Valle Melaina 151/155
06 8182774

FARMACIA BONANZINGA
Via Casilina 1914 B C
06 20764747

FARMACIA CASE ROSSE
Via Castropignano 12
06 4192029
06 4131956

FARMACIA VIII COLLE
Via Di Dono 35
06 5191846

FARMACIA MONETA
Piazza Geremia Bonomelli 5
06 5115164

FARMACIA CANTÙ
Piazza Cesare Cantù 2
06 7886304

FARMACIA ANIENE
Via Cimone 119 A
06 86800369

FARMACIA
LA LUCCHINA
Via della Lucchina 131 A
06 4462719

FARMACIA CUZZOCREA
Piazza Vittorio
Emanuele II 116/118
06 97617576

FARMACIA MARCHETTI
Piazza dei Mirti 1
06 23230104

FARMACIA SPATARO
Via Prenestina 206
06 2752549

FARMACIA TRE MADONNE
Via Antonio Bertoloni 5
06 8073423

FARMACIA .LUCCIARINI
Via Angelo Viscogliosi 42
06 2300297

FARMACIA ESPOSITO
Via di Trigatoria 96 D
06 5060194

PARAFARMACIA
DUE EMME
Via Folco Portinari 9 A
06 58201466

FARMACIA DE REMIGIS
Via Tiburtina 608 D
06 4382559

FARMACIA FILATTIERA
Piazza Filattiera 6
06 88644472

FARMACIA JUNGANO
Via della Pisana 116 M
06 6638837

FARMACIA
MASTROGIOVANNI
Viale Jean Paul Sartre 9
06 72630726

FARMACIA
METROPOLITANA
Via Tuscolana 1044/1046
06 7610864



FARMACIA 2001
Via Burgio 1
06 20761389

FARMACIA
SANTA RITA
Via Macinghi Strozzi 7/9/11
06 5110148

FARMACIA
SAN PIETRO
Via L. Lombardo Radice 38
06 50689175

FARMACIA
VINCENTI
Piazza G. della Rovere 2 C
00122 Lido di Ostia (RM)
06 5621247

FARMACIA
MASCIOTTA
Via Pippo Tamburri 2 A
06 260346

FARMACIA VILL. AZZURRO
Largo Filippo Juvara 5
06 5070104

FARMACIA GREGORIO XI
Via Gregorio XI 134
06 66015394

FARMACIA VELODROMO
Via Appia Nuova 651
06 787873

FARMACIA SAN CARLO
Viale delle Provincie 66/68
06 44236941

FARMACIA CONFORTI
Largo Donaggio 8
06 35507559

FARMACIA CALISTI
Veterinaria e Omeopatia
Via Piola Caselli 117
06 5667022

FARMACIA FLORIO
Omeopatia Veterinaria
Via Radicofani 147
06 8805639

FARMACIA ORMEA
Omeopatia Veterinaria
Via Salaria 84 - 06 8553271

FARMACIA SALSANO
Omeopatia Veterinaria
Via della Farnesina 145
06 36307409

ATTENTI ALLE API

Per il recupero di sciami di api o alveari localizzati spontaneamente in aree pubbliche, ci si può rivolgere alla Protezione Civile Capitolina, che provvederà, attraverso le organizzazioni di volontariato preposte, per il loro recupero e trasferimento in un luogo sicuro. Protezione Civile Capitolina: 800.854.854 - 06 67109200



FARMACIE ENEI
Specialità per Veterinaria
Via dei Serpenti 177
06 48919099

CENTRO STUDI
PALLAI
Via Michelangelo Poggioli 3
06 44361377

FARMACIA RIPOLI
Via F.Lli Wright 39
00043 Ciampino (RM)
06 7917667

FARMACIA CARAFA
Via Giacomo Matteotti 7
00044 Frascati (RM)
06 9420073

FARMACIA
SAN PIETRO
Piazza San Pietro 2
00044 Frascati (RM)
06 9420265

FARMACIA
VITA NUOVA
Via Palombarese 137/141
00013 Santa Lucia (RM)
06 9050088

FARMACIA BARDUCCI
Via Nettunense Vecchi 80
00047 Marino (RM)
06 93548015

FARMACIA SENESI
Via Col di Lana 148 166
00043 Ciampino (RM)
06 7914834

FARMACIA IAMPICONI
Via Reatina 48 A
00013 Mentana (RM)
06 9091455

FARMACIA
ALTOBELLI
Corso Italia 92
00012 Guidonia
Montecelio (RM)
0774 371811

FARMACIA PACE
Via Quattrucci Giovanni 15
00046 Grottaferrata (RM)
06 94546447

FARMACIA SPADA
Viale Castellammare 59
00050 Fregene (RM)
06 66560449

FARMACIA ZIACO
Via Roma, 123
00071 Pomezia (RM)



FARMACIE
TORNAGHI
Via Nazionale
Tiburtina 159
00019 Villa Adriana (RM)
0774 530804 -
0774 381519

FARMACIA
CANCELLIERA
Via Cancelliera 4
00041 Albano Laziale (RM)
06 9341522

FARMACIA
CORSI
Via Castelli Romani 2/I
00071 Pomezia (RM)
06 97849876

FARMACIA
BAGNI
Piazza Matteotti 6
00013 Castelchiodato (RM)
06 9099448

FARMACIA
MACCARESE
Piazza del Maccarese 14/15
00054 Maccarese (RM)
06 6679220

FARMACIA
SULSENTI
Via Nazionale Tiburtina 78
00019 Tivoli (RM)
0774 306 97849876



ASL RM1 (Ex A)
Uffici
Via Ida Baccini 80
06 87133158
Lun-Mer-Ven 8,30-13,30

Ambulatorio
Veterinario
Via Dario Niccodemi 95
06 87141367
Lun-Ven 9-12
Mart- Giovedì 14,30-16,30

Presidio Veterinario
Via Ulisse Aldrovandi 12
06 3215188
Mart-Giovedì 9-12

ASL RM1 (Ex E)
Ambulatorio Veterinario
Via Trionfale 8816
06 30602986
Fax 06 3384057
Lun-Ven 8,30-12,30
Giovedì 15,00-16,30

ASLRM2 (Ex B) Uffici
Via Palmiro Togliatti 1280
(all'interno dell'ex-Mattatoio)
06 21807741 -42 -45
Lun-Ven 8-12
Lun-Mar 15-17,30

Ambulatorio Veterinario
Via Cipriano Facchinetti 123
Per appuntamenti
06 4393525
Giovedì 8,30-9 e 13-13,30

A.L RM2 (Ex C) Uffici
Via Monza 2
06 51006535 -36

Ambulatorio Veterinario
Via La Spezia 30
06 51006533

A.S.L. RM3
Ospedale Sanitario
Ambulatorio Veterinario
Canile sanitario
sovrazonale
Via della Magliana 856
06 56487644 -5 -3 -1
Mail: ospedale.veterinario@
aslromad.it

Ambulatorio Veterinario
via Forni 39
00121 Ostia (RM)
0656483651
Mail: ospedale.veterinario@
aslromad.it

NUMERI



UTILI

PROGRAMMAZIONE
E COORDINAMENTO
BENESSERE
ANIMALI
Circ.ne Ostiense 191
06 67109508
Email: dipambiente.
tutelaanimali@comune.
roma.it

AREA TECNICA CANI
06 67109531
06 67109536

AREA TECNICA
GATTI
06 67109570
06 67105483

CANILE
COMUNALE MURATELLA
Via della Magliana 856
Visite: Lun-Ven 10,00-19,00
Adozioni: Sab 10,00-13,00
06 98875859 - 06 67109554

CANILE
PONTE MARCONI
EX CINODROMO
Lungotevere Dante 500
Lun-Ven 10,00-16,00
Sab-Dom 10,00-13,00
06 5570199

OASI FELINA
PORTA PORTESE
Via Portuense, 39
Lun-Ven 10,30-12,30
e 14,3 -16,30

335 201266
Email:
oasiportaportese@gmail.com
www.oasiportaportese.it

SERVIZIO VETERINARIO
ROMA 3
Anagrafe Canina
Lun-Sab 10,00-13,00
Mar-Giov 14,00-17,00
06 6487642
06 56487761

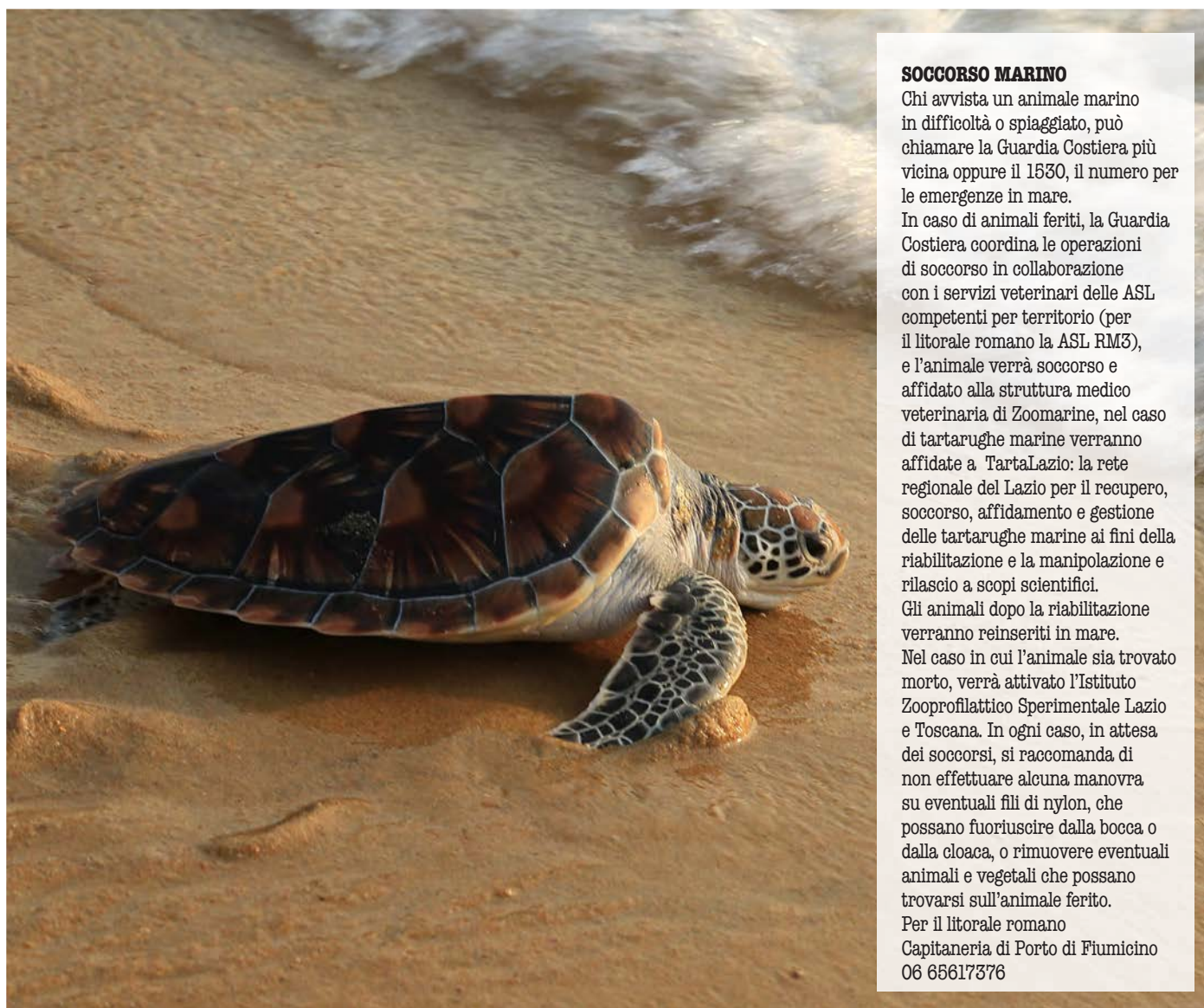
PROFILASSI
ANTIRABBICA
Lun-Sab 10,00-13,00
Mar-Giov 14,00-17,00
06 56487642
06 56487761

ASL ROMA 3
CASSA
Lun- Ven 10,00-13,00
e 14,00-17,00
Sab 10,00-13,00

STERILIZZAZIONI
COLONIE
FELINE
ASL ROMA 3
Lun-Ven 8,00-14,00
06 56487645

CANI ADOTTATI
E/O AFFIDATI
ASL ROMA 3
Lun-Ven 8,00-14,00
06 56487645

BIOPARCO
GIARDINO
ZOOLOGICO
DI ROMA
Viale del Giardino
Zoologico 20
06 3608211
fax 063207389
www.bioparco.it
E-mail:
info@bioparco.it



SOCCORSO MARINO

Chi avvista un animale marino in difficoltà o spiaggiato, può chiamare la Guardia Costiera più vicina oppure il 1530, il numero per le emergenze in mare.

In caso di animali feriti, la Guardia Costiera coordina le operazioni di soccorso in collaborazione con i servizi veterinari delle ASL competenti per territorio (per il litorale romano la ASL RM3), e l'animale verrà soccorso e affidato alla struttura medico veterinaria di Zoomarine, nel caso di tartarughe marine verranno affidate a TartaLazio: la rete regionale del Lazio per il recupero, soccorso, affidamento e gestione delle tartarughe marine ai fini della riabilitazione e la manipolazione e rilascio a scopi scientifici.

Gli animali dopo la riabilitazione verranno reinseriti in mare.


Nel caso in cui l'animale sia trovato morto, verrà attivato l'Istituto Zooprofilattico Sperimentale Lazio e Toscana. In ogni caso, in attesa dei soccorsi, si raccomanda di non effettuare alcuna manovra su eventuali fili di nylon, che possano fuoriuscire dalla bocca o dalla cloaca, o rimuovere eventuali animali e vegetali che possano trovarsi sull'animale ferito.

Per il litorale romano
Capitaneria di Porto di Fiumicino
06 65617376



CONVIVENZA

ABC della PENSIONE



A volte, portare i nostri animali in vacanza con noi non è possibile perché il tipo di viaggio che abbiamo in mente non è adatto a cani e gatti e finirebbe per diventare una fonte di stress per tutti. Quindi, se non li possiamo portare con noi dobbiamo organizzarci per trovare una sistemazione “giusta” in una struttura che gli garantisca di passare il periodo di soggiorno piacevolmente e in sicu-

rezza. Per questo è importante giocare d’anticipo e scegliere bene la pensione giusta dove saremo sicuri che il nostro amico sarà ben accolto e seguito con attenzione

COME FARE?

Prima di tutto dobbiamo contattare in tempo il gestore della pensione e informarci sulle modalità di gestione del soggiorno: orari di entrata e uscita, presenza di aree gioco, durata

media delle uscite, se è prevista la presenza di un responsabile 24 h su 24, sistemi di sicurezza ecc. Molte di queste informazioni sono disponibili in Rete e le fotogallery e le recensioni degli altri utenti possono essere utili: ma la cosa migliore da fare e recarsi di persona a visitare la struttura, in questo modo potrete valutare le condizioni igieniche e la professionalità del gestore.

COSA GUARDARE?

A) Controllate i box dove sono ospitati i cani: devono essere spaziosi con una parte all'aperto e una riparata da sole e pioggia.

B) La pensione deve chiedervi una copia del libretto sanitario del cane, e vi faranno compilare una scheda con tutti i vostri dati.

C) Accertatevi che la pensione disponga di un servizio veterinario, in caso di malessere dell'animale ospitato.

COSA FARE?

A) Assicuratevi che la struttura abbia le necessarie autorizzazioni.

B) Se il soggiorno è lungo oppure se il cane è nuovo alla vita in pensione, chiedete a un amico di visitarlo saltuariamente

C) Fatevi dare numero di telefono e nome del medico o della clinica convenzionata con la pensione.

UN TRUCCO... MOLTO PERSONALE

Per farlo sentire meno solo, quando lo portate in pensione lasciategli un indumento impregnato del vostro odore e il suo giocchino preferito: lo aiuteranno a sentirsi a casa.



Chi decide di disfarsi del proprio cane alla vigilia delle vacanze è solamente un vigliacco che riesce a essere anche crudele!

SE IN PENSIONE CI VA IL GATTO...

Chi vuole lasciare il gatto in pensione deve organizzarsi in tempo. Ecco allora cosa fare: almeno due mesi prima della partenza facciamo una prima scelta consultando la Rete. Una volta scelte pensioni che ci sembrano adatte, per vicinanza e caratteristiche, cominciamo con i sopralluoghi: non prendete appuntamenti ma guardate gli orari delle visite e presentatevi senza avvisare. Questi controlli a sorpresa vi garantiranno un esame senza "trucchi".

Ma che cosa dobbiamo controllare? Prima di tutto ci dobbiamo assicurare che le gabbie siano grandi, pulite, dotate di ripiani a più livelli, aperte su almeno tre lati e mai ospitate in strutture che non siano isolate da caldo e freddo. In estate possono trasformarsi in forni, quindi attenzione al sistema di coibentazione utilizzato e alla possibilità di arieggiare bene i ricoveri.

Guardate le ciotole: l'acqua deve essere pulita, senza insetti o patine in superficie, e il cibo sempre fresco.

Le lettiere dovranno essere pulite e non maleodoranti e una per gatto.

Chiedete il tipo di assistenza medica disponibile. Per evitare sorprese spiacevoli al primo giorno di vacanza, è consigliabile portare il micio in pensione almeno tre giorni prima della partenza, in modo che, se dovessero verificarsi problemi di qualsiasi natura, sarà ancora possibile risolverli direttamente.



...SULLA SCELTA DELLA PENSIONE

La scelta del luogo dove lasciare il nostro cane o il nostro gatto non è facile. Per questo abbiamo chiesto ad Arnaldo Palladini, veterinario romano, e titolare della Pensione Villa Andreina, quali sono i requisiti di una pensione per friendly

1 PULIZIA E IGIENE

La caratteristica fondamentale che deve essere cercata è la pulizia: i box, per esempio, devono essere sempre sanificati dopo il soggiorno di un animale e la pulizia deve essere giornaliera, mentre la cuccia deve essere sollevata da terra per evitare che l'umidità possa influenzare la salute del cane.

2 BOX SPAZIOSI & PROTETTI

Il secondo aspetto da valutare sono gli alloggiamenti degli animali: l'insieme della struttura, che deve essere ben messa, e la manutenzione continua. I box devono essere ben coibentati per proteggere il cane dal caldo e riscaldati in inverno. Ogni alloggio deve avere un'area aperta, ma ombreggiata e un'area chiusa e protetta per la notte, ma anche dal sole e dalla pioggia. Tutti i box devono avere sempre a disposizione acqua fresca e pulita.

3 ALBERI & PRATI VERDI

La pensione che sceglierete deve essere comoda rispetto alla vostra abitazione ma deve anche essere posizionata in un'area verde ricca di alberi che permettano di avere un clima "refrigerato" grazie alla loro ombra. La pensione deve poi avere prati ampi, ma recintati, dove gli animali potranno passeggiare e correre. Durante il sopralluogo informatevi sulla durata delle attività di ricreazione e magari cercate di incontrare chi seguirà il vostro cane.

GIocate D'ANTICIPO

4 Per essere sicuri di trovare la pensione giusta occorre cominciare la ricerca con grande anticipo. Dopo aver scelto quella che vi sembra migliore contattate per tempo il gestore e informatevi sugli orari di entrata e uscita, fatevi spiegare il regolamento della struttura e i prezzi. E, alla fine, ricordatevi di prenotare.

SICUREZZA

5 Durante la vostra visita chiedete se è prevista la presenza di un responsabile 24 ore su 24, informatevi sugli eventuali sistemi di sicurezza presenti e se la pensione offre un servizio veterinario convenzionato o interno.

6 SALUTE

Prima di lasciare il cane in pensione portate l'animale dal vostro veterinario per un controllo: in questo modo sarete certi delle sue condizioni di salute e potrete controllare che le vaccinazioni siano in regola.

7 PREVENZIONE

Prevenire è meglio che curare: prima di portarlo alla pensione fategli un bel trattamento antiparassitario.

8 PREVENZIONE

Ogni animale reagisce alla lontananza in modo diverso. Se il vostro cane o il vostro gatto non è mai stato in pensione o lontano da voi conviene abituarlo un poco alla volta. Molte pensioni organizzano dei percorsi di avvicinamento che prevedono prima una sosta nel box di un paio di ore per arrivare, un poco alla volta, a fare in modo che l'animale riesca a passare una o due notti lontano da casa.

9 IL CIBO

In genere gli alimenti proposti delle pensioni sono di prima qualità. Se il vostro animale, cane o gatto che sia, ha delle particolari esigenze occorre che ne parliate con il gestore. In molte pensioni è possibile avere diete personalizzate o in casi specifici anche diete medicate.

10 BUROCRAZIA

Quando lasciate il cane fatevi dare una ricevuta di presa in custodia dell'animale con indicati il nome e il numero di microchip. Informatevi anche sul tipo di assicurazione che hanno stipulato.



Il nostro amore per gli animali si misura dai sacrifici che siamo disposti ad affrontare per loro

Konrad Lorenz

Le cose da sapere...

...COLPO DI SOLE & DI CALORE

Con l'estate arriva anche il caldo o addirittura l'afa che possono causare disagi e problemi di salute sia a noi "umani" che ai nostri amici a 4 zampe. Infatti il caldo eccessivo, soprattutto se associato a un alto tasso di umidità, può causare anche negli animali il colpo di calore e il colpo di sole, eventi patologici molto pericolosi che possono mettere seriamente in pericolo la loro vita.

I cani e i gatti, così come altri piccoli animali d'affezione e gli uccelli, non sudano e la loro termoregolazione avviene mediante un sistema di raffreddamento cosiddetto ad aria. In pratica per consentire la dispersione del calore compiono piccoli e frequenti atti respiratori in modo da far passare velocemente l'aria sulle superfici umide del cavo orale e abbassare così la temperatura

corporea. Alcune razze, quelle dette brachicefale, come il bulldog e i gatti persiani, per la particolare morfologia delle prime vie respiratorie sono più predisposte al colpo di calore, come anche i cuccioli, gli animali anziani, gli animali obesi e quelli affetti da malattie cardiocircolatorie o dell'apparato respiratorio sono molto sensibili al caldo e all'elevata umidità relativa.



Tutto quello che bisogna sapere per prevenire...

IL COLPO DI CALORE


Si tratta di una grave condizione patologica che si verifica quando la temperatura ambientale e l'umidità relativa sono elevate, la ventilazione è assente o scarsa e qualora vi siano fattori stressanti quali permanenza in spazi angusti o compimento di fatiche o sforzi eccessivi. In tali condizioni il sistema di termoregolazione dell'animale non è più in grado di mantenere la temperatura corporea entro i limiti fisiologici che si innalza sino a 41/43 °C

IL COLPO DI SOLE

Si tratta di una grave condizione patologica che si verifica quando l'animale è esposto all'irradiazione diretta del sole dalla quale non può sottrarsi perché impossibilitato a spostarsi, per esempio quando il cane è tenuto a catena in un'area esterna priva di riparo, alberi o altri elementi ombreggianti oppure quando è all'interno di gabbie esposte al sole.

I SINTOMI

Inizialmente aumenta la frequenza respiratoria a bocca aperta, il respiro diventa pesante e affannoso, l'animale presenta una forte agitazione, guaisce o vocalizza senza motivo apparente, compare ipersecrezione salivare e bava schiumosa fuoriesce dalla bocca, possono comparire vomito e diarrea, le mucose gengivali e congiuntivali sono iperemiche (rosso intenso).



► Dopo una fase di confusione e disorientamento con atassia (mancanza di coordinazione dei movimenti) e possibili crisi convulsive l'animale diviene debole, compare letargia e si instaura uno stato comatoso irreversibile.

► Se sospettate che il vostro amico presenti dei sintomi riconducibili al colpo di calore o al colpo di sole spostatelo rapidamente dal luogo in cui si è verificata l'ipertermia e portatelo in un ambiente fresco e ventilato, iniziate a raffreddare il suo corpo con acqua di rubinetto, docce o panni bagnati sopra il collo, la testa, le orecchie, le ascelle e la regione inguinale.

► I nodi e il pelo vecchio raccolgono polvere, acari, residui di combustibile che si trovano lungo la strada e che portano in casa ogni dopo ogni passeggiata

► Evitate di usare ghiaccio o acqua ghiacciata e non fatelo bere a forza.

LA PROGnosi

per i cani e i gatti che hanno subito una sindrome da ipertermia è molto variabile, da buona a infausta (decesso del paziente), a seconda della tempestività dell'intervento terapeutico. Quando compaiono i segni neurologici, come crisi convulsive o coma, la prognosi è sempre riservata.



Bisogna consultare quanto prima un medico veterinario e monitorare la situazione per le successive 24-48 ore



COSA FARE & COSA NON FARE

Non lasciate cani, gatti e altri animali in macchina, soprattutto nelle ore più calde della giornata, perché anche se si lasciando un poco aperti i finestrini o si parcheggia all'ombra l'abitacolo si riscalda rapidamente. Non bisogna dimenticare, inoltre, che l'animale stesso iperventilando produce ulteriore calore.

1 TANTA OMBRA

Gli animali non vanno legati all'interno di gabbie o recinti in luoghi esposti alla luce solare diretta e, qualora sia necessario mantenerli temporaneamente in tali condizioni di limitata libertà, accertarsi che abbiano un riparo adeguato.

2 ACQUA A VOLONTÀ

Assicuratevi che cani, gatti o gli altri animali abbiano sempre a disposizione dell'acqua fresca, soprattutto dopo l'esercizio fisico.



Se ci sembra molto accaldato (per esempio il respiro diventa affannato) portiamolo subito in un luogo più fresco, bagniamolo con acqua fredda, proviamo a farlo bere qualche goccia d'acqua e puliamo la bocca dalla eventuale schiuma.



Cosa succede ai NAC?

Conigli, furetto, cavia, criceti, gerbilli e gli uccelli da gabbia e da voliera non sudano: pertanto, non sono in grado di sfruttare, per difendersi dall'afa estiva, il sistema della traspirazione cutanea.

Se in natura i Lagomorfi, i Mustelidi e i Roditori scavano buche nel terreno e là si riparano in anfratti del sottosuolo freschi e bui, mentre gli uccelli cercano ristoro tra i rami degli alberi, nascondendosi nel fogliame, nelle nostre case i nostri "nuovi animali da compagnia" non riescono a sfoderare le strategie più naturali e rischiano di andare incontro a qualche guaio. Quindi tocca a noi trovare le soluzioni più adeguate per il loro benessere anche quando il solleone infuoca il nostro appartamento. Anche Rettili, Anfibi e Pesci, che ci fanno compagnia, ma trascorrono la loro vita in strutture studiate ad hoc per loro (terracquari, acquari e così via) che, il più delle volte, sono dotate di un impianto di termoregolazione autonomo, possono subire l'influenza delle modificazioni climatiche ambientali. Ricordiamo infatti che la temperatura fisiologica di un cane è di 38,5-39 °C, di un gatto di circa 38,5-39,5 °C, di un criceto 36-37,5 °C, di un coniglio 38-39,5 °C e di un furetto 38-40 °C.

3 PASSEGGIATE

Bisogna assolutamente evitare di portarli a spasso nelle ore più calde della giornata (fa male anche a noi!).

4 IN SPIAGGIA

Portate i cani in spiaggia con voi solo se ci sono condizioni favorevoli sia dal punto di vista ambientale, con strutture adeguate per le esigenze dei nostri amici a quattro zampe, che di compagnia degli altri ospiti e vacanzieri.

5 IN VIAGGIO

Quando viaggiate cercate di evitare le ore più calde e ricordatevi di portare con voi la ciotola per l'acqua e un piccolo asciugamano per rinfrescare il vostro amico in caso di necessità.

MAI PIÙ...

mal d'auto



Salute

L'estate mette in moto la nostra voglia di viaggiare e non c'è nulla di meglio di una bella gita in campagna con il nostro cane. Ma ecco che appena ci avviciniamo all'auto cominciano i problemi: Fido non ne vuole sapere di salire. Come mai, cosa sarà successo? È tutta colpa del mal d'auto: se il cane non è abituato a viaggiare in auto oppure i suoi primi viaggi sono stati fonte di malessere se ne ricorderà e non vorrà più ripetere un'esperienza che lo ha fatto stare male.

CHE COSA È IL MAL D'AUTO?

La chinetosi o mal d'auto è una condizione che coinvolge l'intero organismo ed è un reale stato di malessere per il nostro cane. Il fenomeno è determinato da una stimolazione del sistema nervoso autonomo causata dal moto continuo come avviene nei viaggi in auto ma anche in aereo o in nave. Il meccanismo che scatena i sintomi parte da una zona specifica dell'orecchio (apparato vestibolare) deputata a controllare, insieme al

cervelletto, l'equilibrio del cane. Per fortuna però è possibile tenere il problema sotto controllo. arachidonico, che l'organismo canino e felino non sarebbe in grado di sintetizzare per proprio conto.

MAL D'AUTO...

Per capire se il cane soffre l'auto occorre osservarlo prima, durante e dopo il viaggio.

- Un cane che soffre di chinetosi e ne ha già fatta precedente esperienza, avrà paura a entrare in auto in quanto la associa a uno



stato di malessere che ha già provato e non vuole ripetere.

- I sintomi iniziano con la produzione di saliva, un indicatore di uno stato di nausea, in grande quantità, spesso di consistenza molto densa.

- La salivazione può precedere il vomito.

- Il cane sarà agitato, irrequieto, guairà, si lamenterà e sbadiglierà di continuo.

- I soggetti più sensibili o i cuccioli potrebbero avere diarrea.

- La conferma che si tratta di mal d'auto si avrà al termine del viaggio: sceso dall'auto (al massimo un'ora dopo) starà bene

... O PAURA?

Non sempre i sintomi che il cane mostra durante il viaggio durante il viaggio dono imputabili al mal d'auto.

- Certi cani sono spaventati dai viaggi in automobile e mostrano gli stessi sintomi della chinetosi: irrequietezza, salivazione e vomito.

- Queste sono reazioni a paure dovute a esperienze negative passate associate alla macchina dovute, magari, a una velocità eccessiva, rumori incomprensibili o all'essere su un mezzo in movimento che sfugge al suo controllo.

I CUCCIOLI

Queste paure possono risalire anche a età molto precoci, per esempio quando il cagnolino era un cucciolo di poche settimane.

- In queste prime

Portate sempre con voi dell'acqua fresca e fategliela bere sempre in quantità moderata anche se frequentemente.



Ricordate di rispettare il codice della strada per il trasporto degli animali. Non solo eviterete delle sanzioni ma in caso di incidente l'animale sarà al sicuro.

fasi di vita, infatti, le esperienze negative incidono indelebilmente sul carattere futuro dell'animale. Inoltre nei cuccioli, cuccioli e giovani cani l'apparato vestibolare dell'orecchio è ancora in fase di crescita e trasformazione per cui è più facile che siano maggiormente soggetti al mal d'auto rispetto agli adulti.

- Molti cani crescendo superano in modo naturale questo fastidioso disturbo.

- Purtroppo altri possono continuare a soffrire di questo problema a





causa di un difetto di stabilizzazione dell'apparato vestibolare. In questo caso è necessaria una semplice terapia farmacologica prima di ogni viaggio.

LA CURA ESISTE...

Prima di tutto è necessario capire, grazie al veterinario, se si tratta di chinetosi o di paura.

- Per la chinetosi vera e propria sono disponibili dei farmaci anti-nausea che andranno prescritti dal veterinario. Si tratta di antistaminici in gocce, sciroppi o zuccherini. Questi prodotti vanno somministrati almeno mezz'ora o un'ora prima della partenza e il dosaggio viene stabilito in base al peso del cane. Hanno una valida efficacia e possono essere comodamente portati in viaggio per ripeterla somministrazione.
- Se i farmaci contro il mal d'auto non daranno alcun effetto, soprattutto se il cane è già adulto, allora è più probabile che ci troviamo di fronte a una vera e propria "paura".

E PER LA PAURA?

Per combattere la paura dovremo aiutare il cane a superare questo ostacolo facendogli acquisire sicurezza alla vista e al contatto con l'auto.

- Non costringetelo a salirvi ogni volta che la vede.
- Lasciate l'auto aperta in modo che possa salirvi liberamente per annusarla ed esplorarla.
- Le prime volte non fate seguire alcun viaggio a questa esplorazione, ma premiate il cane con lodi e carezze se salirà di sua spontanea volontà.
- Abituare il cane a fare viaggi brevi, anche un semplice giro attorno all'isolato. Poi, fatelo scendere e portatelo a fare una bella passeggiata. Presto assocerà che il viaggio in auto lo conduce verso qualcosa di piacevole e smetterà di avere paura.
- Per i lunghi viaggi meglio ricorrere all'uso di sedativi che vi prescriverà il veterinario in base alle esigenze e al singolo caso.

Per evitare il mal d'auto o la paura da trasporto abituate il vostro cagnolino a viaggiare. Inizialmente limitatevi a percorsi brevi di 10-20 minuti al massimo.



VIAGGIATE SICURI

- 1 In previsione di un viaggio lungo fate osservare al cane un digiuno di almeno 2-3 ore.
- 2 Durante l'estate il caldo sembra peggiorare il malessere: evitate di far salire il cane sull'auto se è rimasta a lungo parcheggiata al sole e prima di farlo salire create un ambiente più favorevole con il climatizzatore.
- 3 Quando vi fermate in un'area di sosta, prima di far scendere il cane, mettetegli il guinzaglio: in questo modo eviterete che, felice di sgranchirsi rischi di finire sotto una macchina o causare un incidente.
- 4 Ricordatevi che il trasportino in viaggio non è una costrizione ma una salvaguardia. Come lo è la cintura per noi.



Se il viaggio è lungo sostate frequentemente, permettendo al cane di scendere dall'auto e fare una breve passeggiata igienica.

Le spiagge per i cani romani

TUTTI AL MARE

Partire per una vacanza mare o trascorrere le tue ferie con il cane? Per fortuna non devi più fare questa scelta.

A dare il buon esempio ci pensa propria la bellissima capitale, la Città Eterna scenario della Dolce Vita.

Vicino a Roma, in bassa stagione, la spiaggia di Martignano e molte altre spiagge libere permettono l'accesso ai cani, mentre in estate il numero si restringe, generalmente con orari stabiliti, come la mattina prima delle 9.00 e la sera dopo le 19.00.

Non disperate però, esistono anche delle spiagge dog friendly in Lazio che accolgono cani e

padroni tutto l'anno senza limiti.

Una di queste è la spiaggia Baubeach a Praia a Mare a Maccarese, una frazione del comune di Fiumicino.

Qui non solo possono entrare cani di tutte le taglie, anche senza guinzaglio, ma è persino consentito l'accesso in mare a qualsiasi ora. Si tratta di una spiaggia attrezzata con tutti i servizi necessari per garantire il benessere del tuo cane e la tua tranquillità. Fontanella con ciotole a disposizione, perché il tuo migliore amico non debba soffrire il caldo disidratandosi, area riservata per giocare, snack e docce



DOVE, COME E CHI...



fredde: non manca proprio niente. Se sei un amante dei cani, sulla spiaggia Baubeach vengono anche organizzati eventi, feste e iniziative a tema canino, per imparare a conoscere meglio il comportamento del nostro migliore amico. Dunque, partire con il cane non è più un problema e le vacanze saranno indimenticabili!

Bau Beach Marechiaro: Maccarese (Roma)

- Spiaggia privata con accesso gratuito per i cani
- I cani sono liberi, in modo da favorire la socializzazione intraspecifica; obbligatorio il libretto sanitario in regola.

Bau Village; Roma, Viale Tor di Quinto, lungo l'argine del Tevere tra Ponte Milvio e Ponte Flaminio

- Spiaggia fluviale, a pagamento per i cani.
- Sono ammessi cani di tutte le taglie, cui è consentito l'accesso nella piscina presente; disponibili servizi speciali come percorso agility dog, corsi di obedience e menù per animali.

Spiaggia dei Gabbiani: Bracciano (RM)

- Spiaggia lacustre, con accesso alle acque del lago di Bracciano
- Sono ammessi cani di tutte le taglie



Spiaggia di Martignano: Bracciano (RM)

- Spiaggia lacustre, con accesso alle acque del lago di Martignano
- Sono ammessi cani di tutte le taglie

Sabau Beach: Sabaudia (Latina)

- Tratto di arenile di circa 80 metri, al km 27.5 del lungomare di Sabaudia, alla passerella n. 30. Gestito gratuitamente dall'associazione Mondo Cane
- Accetta cani di tutte le taglie, divieto a cani aggressivi

La Pineta Blu: Marina di Pescia Romana (VT)

- Lido privato nella Maremma tosco-laziale con vista sull'Argentario
- Accetta cani di tutte le taglie (il prezzo è di 3€ per cane)

Per trovare le spiagge italiane visitate il sito www.petpassion.tv e cercate spiagge per cani

I cani e l'acqua

Non tutti i cani entrano volentieri in acqua. La cosa importante è non forzarlo a fare una cosa che non ama: potrebbe restare traumatizzato e non volere più andare in spiaggia. Quello che possiamo fare, per invogliarlo, è entrare per primi in acqua e invitarlo a seguirci. Altrimenti possiamo lanciargli, dalla battigia verso l'acqua non profonda (fino a dove tocca) il suo gioco preferito o un bastone. Se il nostro amico è di taglia piccola, possiamo anche prenderlo in braccio e, tranquillizzandolo con paroline dolci, entrare in acqua con lui lasciandolo da solo in un punto in cui tocchi il fondo con le zampine: le prime volte tornerà di corsa a riva, ma, con il tempo, si abituerà a stare in acqua. Un cane che prende confidenza con il mare è un cane felice!



Lo sai CHE?

DEVO PORTARE IL CANE DAL VETERINARIO AL RIENTRO DALLE VACANZE?

? Se il cane non ha avuto problemi durante l'estate la visita si rende necessaria solo se siamo stati in una zona a rischio di malattie infettive.

Se per esempio ci siamo recati in un'area umida con presenza di zanzare sarà bene fare un esame del sangue per verificare che non abbia preso la filaria. L'esame del sangue è necessario anche se siamo stati in vacanza sulle coste del Mediterraneo: Costa Azzurra, Spagna, Grecia, Liguria, Toscana, centro e sud Italia sono infatti a rischio per la leishmaniosi. Se invece abbiamo passato il periodo estivo in campagna, con possibilità di contatto con greggi di pecore (per esempio in Sardegna) può essere utile, fare un controllo parassitologico delle feci dopo il rientro. Potremo così verificare l'eventuale presenza di echinococchi.

Se invece abbiamo trascorso vacanze senza contatto con altri animali o rischi di punture di insetti e il cane è in piena forma possiamo attendere fino al successivo controllo periodico dal veterinario di fiducia.



I CANI SUDANO IN UN MODO SIMILE A NOI?

? Noi usiamo dei metodi molto efficaci per difenderci dal caldo. Il primo e migliore è quello di sudare. Delle ghiandole sparse su tutta la nostra superficie corporea (le ghiandole sudoripare) fanno evaporare dell'acqua sulla nostra pelle e, in questo modo, abbassano sensibilmente la nostra temperatura corporea. Per poter sudare però abbiamo bisogno di adeguate riserve di liquidi per cui quando abbiamo caldo ci viene sete. Il cane non ha questo processo: le sue

ghiandole sudoripare sono infatti presenti su una parte minima del corpo (i polpastrelli). Se è vero che il suo pelo in alcuni casi lo isola dagli sbalzi climatici è anche vero che, se il corpo arriva a surriscaldarsi perché fa troppo caldo o perché il nostro amico si sforza, non ha un modo per abbassare in fretta la temperatura. Il cane usa allora un meccanismo simile a quello del nostro sudore respirando a bocca aperta e facendo evaporare la saliva ma, in questo caso, è solo una piccola parte del cor-

po a essere interessata. Bere gli dà sollievo ma non sempre ha a portata di lingua qualcosa di fresco. Per questo Fido ha bisogno di essere protetto dal sole e dalle

temperature estreme e, quando fa caldo, deve avere sempre a disposizione dell'acqua fresca ed evitare sforzi fisici sotto il sole. Il fatto che noi possiamo sopporta-

re l'afa o stare al sole a lungo non significa che lo possa fare anche lui e dobbiamo stare attenti al "colpo di calore" di cui sono vittime molti cani ogni estate.



Il cane può soffrire di diabete?

? Il diabete mellito è una patologia caratterizzata da una persistente iperglicemia (tasso di glucosio nel sangue) determinata da una ridotta produzione di insulina. Si tratta di una malattia cronica che impone un controllo continuo e che colpisce di più i cani adulti di sesso femminile.

La malattia ha dei sintomi molto chiari: un cane diabetico mangia più del normale ma continua a perdere peso e beve e urina più spesso. Negli stadi avanzati della malattia, oltre alla diminuzione delle difese immunitarie, vengono colpiti altri organi come l'occhio (cataratta), il fegato (cirrosi) e il rene. Un esame del sangue delle urine sono fondamentali per diagnosticare il diabete. La malattia può essere tenuta sotto controllo attraverso la somministrazione quotidiana di insulina. Può essere utile l'uso di alimenti specifici per cani diabetici, in grado di limitare lo sviluppo di tessuto adiposo e rallentare l'assorbimento del glucosio.



IL CONIGLIO MARCA IL TERRITORIO?

? Soprattutto il maschio, anche quando vive in appartamento. L'unico metodo per ovviare a questo problema è la sterilizzazione dell'animale.

DEVO PORTARE IL CANE O IL GATTO DAL VETERINARIO AL RIENTRO DALLA PENSIONE?



? Dopo il periodo estivo è in genere consigliabile fare un trattamento antiparassitario contro pulci e zecche, anche se l'animale è stato in vacanza

con noi. A maggior ragione se il nostro amico ha trascorso l'estate in una pensione è indispensabile procedere in questo senso perché, anche se la struttura che lo ha

ospitato era ben curata, le situazioni di contatto ravvicinato con altri animali rendono più alta la possibilità di trasmissione. Può essere utile anche una visita ge-

nerale per verificare che il cambio di abitudini e alimentazione non abbia provocato alcun problema al nostro amico.

I pet sono molto legati alla loro rou-

tine e ogni cambiamento, anche ben gestito, in alcuni soggetti può portare a una leggera depressione o all'innappetenza.

Una visita dal veterinario di fiducia ci

permetterà di escludere origini organiche per questo tipo di problema che, se di natura psicologica, si risolverà in genere con il ritorno alle amate abitudini.